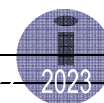


"МЦРСМ Г" ЕООД	187	193	6	175	179	4	216	197	-19	184	188	4	205	203	-2
Σ	14 309	14 479	170	14 130	14 376	257	15 848	15 893	45	16 306	16 495	189	14 756	15 132	376

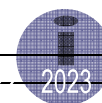
Наименование на търговското дружество-ЕООД	2010 година Бизнес план /хил.лв./			2010 година ИЗПЪЛНЕНИЕ /хил.лв./			2011 година Бизнес план /хил.лв./			2011 година ИЗПЪЛНЕНИЕ /хил.лв./		
	Разходи 2010г.	Приходи 2010 г.	Печалба/Загуба	Разходи 2010г.	Приходи 2010 г.	Печалба/Загуба	Разходи 2011г.	Приходи 2011 г.	Печалба/Загуба	Разходи 2011г.	Приходи 2011 г.	Печалба/Загуба
„ЦПЗ-Велико Търново” ЕООД	1 165	1 200	35	1 131	1 202	71	1 193	1 199	6	1 125	1 287	162
„СБАЛПФЗ „Д-р Трейман” ЕООД	1 604	1 613	9	1 598	1 612	14	1 550	1 560	10	1 224	569	-655
"Благоустройство"ЕООД	0	0	0	0	0	0	0	0	0	0	0	0
" Инвестстрой 92 "ЕООД	584	612	28	682	711	29	604	618	14	701	722	21
" ПИЕНО "ЕООД	100	100	0	122	76	-46	0	0	0	175	99	-76
„КОЦ-Велико Търново” ЕООД	8 981	9 048	67	7 827	8 394	567	8238	8305	67	8 828	7 796	-1 032
"Комунално стопанство" ЕООД	0	0	0	0	0	0	0	0	0	0	0	0
"Обредни дейности"ЕООД	263	270	7	350	361	11	323	335	12	316	329	13
"ОДПГ" ЕООД	450	480	30	474	510	36	632	642	10	1 063	1 063	0
"Царевград Търнов"ЕООД	1 320	1 370	50	1 116	1 144	28	1270	1300	30	1 150	1 175	25
„ЦКВЗ-Велико Търново” ЕООД	387	391	4	376	380	4	385	391	6	247	181	-66
"МЦРСМ Г" ЕООД	202	203	1	212	212	0	210	211	1	253	253	0
Σ	15 056	15 287	231	13 888	14 602	714	13 773	14 561	156	15 082	13 474	-1 608





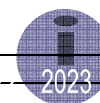
Наименование на търговското дружество-ЕООД	2012 година Бизнес план /хил.лв./			2012 година ИЗПЪЛНЕНИЕ /хил.лв./			2013 година Бизнес план /хил.лв./			2013 година ИЗПЪЛНЕНИЕ /хил.лв./			2014 година Бизнес план /хил.лв./			2014 година ИЗПЪЛНЕНИЕ /хил.лв./		
	Разходи 2012г.	Приходи 2012 г.	Печалба/ Загуба	Разходи 2012г.	Приходи 2012 г.	Печалба/ Загуба	Разходи 2013г.	Приходи 2013 г.	Печалба/ Загуба	Разходи 2013г.	Приходи 2013 г.	Печалба/ Загуба	Разходи 2014г.	Приходи 2014 г.	Печалба/ Загуба	Разходи 2014г.	Приходи 2014 г.	Печалба/ Загуба
„ЦПЗ-Велико Търново” ЕООД	1 259	1 281	22	1 055	1 059	4	1 197	1 200	3	1 216	1 223	7	1 339	1 347	8	1 491	1 512	21
„СБАЛФЗ „Д-р Трейман” ЕООД	989	916	-73	694	475	-219	0	0	0	646	579	-67	656	663	7	725	882	157
"Благоустройство"ЕООД	0	0	0	0	0	0	0	0	0	0	0	0	0	0	0	0	0	0
" Инвестстрой 92 "ЕООД	609	624	15	705	724	19	612	628	16	707	725	18	610	625	15	418	371	-47
" ПИЕНО "ЕООД	0	0	0	0	0	0	0	0	0	0	0	0	0	0	0	0	0	0
„КОЦ-Велико Търново” ЕООД	7 104	7 177	73	7 081	6 819	-262	6 810	6 862	52	7 716	7 480	-236	7 529	7 545	16	7 428	7 071	-357
"Комунално стопанство" ЕООД	0	0	0	0	0	0	0	0	0	0	0	0	0	0	0	0	0	0
"Обредни дейности"ЕООД	308	320	12	334	358	24	340	350	10	334	343	9	332	340	8	345	352	7
"ОДПГ" ЕООД	632	642	10	872	819	-53	644	654	10	759	763	4	545	555	10	807	813	6
"Царевград Търнов"ЕООД	1 120	1 150	30	1 138	1 169	31	1 130	1 160	30	1 164	1 204	40	1 155	1 185	30	1 097	1 114	17
„ЦКВЗ-Велико Търново” ЕООД	175	184	9	222	188	-34	209	210	1	216	253	37	217	218	1	259	278	19
"МЦРСМГ" ЕООД	232	236	4	332	333	1	325	327	2	391	393	2	389	393	4	438	441	3
Σ	12 428	12 530	102	12 433	11 944	-489	11 267	11 391	124	13 149	12 963	-186	12 772	12 871	99	13 008	12 834	-174





Наименование на търговското дружество-ЕООД	2015година Бизнес план /хил.лв./			2015 година ИЗПЪЛНЕНИЕ /хил.лв./			2016година Бизнес план /хил.лв./			2016 година ИЗПЪЛНЕНИЕ /хил.лв./			2017година Бизнес план /хил.лв./			2017 година ИЗПЪЛНЕНИЕ /хил.лв./		
	Разход и 2015г.	Приход и 2015 г.	Печалба / Загуба	Разход и 2015г.	Приход и 2015 г.	Печалба/ Загуба	Разходи 2016г.	Приходи 2016 г.	Печалба/ Загуба	Разходи 2016г.	Приходи 2016 г.	Печалба/ Загуба	Разходи 2017г.	Приходи 2017 г.	Печалба/ Загуба	Разходи 2017г.	Приходи 2017 г.	Печалба/ Загуба
„ЦПЗ-Велико Търново” ЕООД	1 422	1 429	7	1 500	1 506	6												
„СБАЛПФЗ „Д-р Трейман” ЕООД	778	862	84	675	773	98	1 434	1 422	8	1 506	1 555	37	1 463	1 483	20	1 671	1 683	12
"Благоустройство" ЕООД	0	0	0	0	0	0	678	698	20	724	759	35	709	724	15	989	1 793	804
" Инвестстрой 92 "ЕООД	286	288	2	254	222	-32	0	0	0	0	0	0	0	0	0	0	0	0
" ПИЕНО "ЕООД	0	0	0	0	0	0	258	260	2	211	213	2	228	230	2	188	190	2
„КОЦ-Велико Търново” ЕООД	7 529	7 545	16	6 685	6 081	-604	0	0	0	0	0	0	0	0	0	0	0	0
"Комунално стопанство" ЕООД	0	0	0	0	0	0	7 580	7 595	15	7 432	7 431	-1	7 645	7 650	5	10 016	9 571	-445
"Обредни дейности" ЕООД	337	345	8	377	401	24	0	0	0	0	0	0	0	0	0	0	0	0
"ОДПГ" ЕООД	656	666	10	865	936	71	380	390	10	383	398	15	394	400	6	428	446	18
"Царевград Търнов" ЕООД	1 070	1 100	30	1 037	1 052	15	748	768	20	976	1 047	68	740	790	50	1 097	1 152	55
„ЦКВЗ-Велико Търново” ЕООД	204	205	1	257	258	1	1 055	1 070	15	899	917	18	1 000	1 015	15	1 031	1 083	52
"МЦРСМ Г" ЕООД	406	410	4	419	421	2	213	214	1	278	279	1	249	250	1	289	291	2
Σ	12 688	12 850	162	12 069	11 650	-419	412	414	2	434	435	1	433	435	2	423	426	3
							12 758	12 831	93	12 843	13 034	176	12 861	12 977	116	16 132	16 635	503



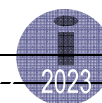


Наименование на търговското дружество-ЕООД	2018 година Бизнес план /хил.лв./			2018 година Бизнес план-ИЗПЪЛНЕНИЕ /хил.лв./		
	Разходи 2018г.	Приходи 2018 г.	Печалба/ Загуба	Разходи 2018г.	Приходи 2018 г.	Печалба/ Загуба
„ЦПЗ-Велико Търново” ЕООД	1 496	1 503	7	1 749	1 755	6
„СБАЛПФЗ „Д-р Трейман” ЕООД	873	877	4	1 076	1 080	4
" Инвестстрой 92 "ЕООД	205	207	2	222	229	7
„КОЦ-Велико Търново” ЕООД	11 197	11 200	3	11 665	11 663	-2
"Обредни дейности"ЕООД	440	450	10	445	463	18
"ОДПГ" ЕООД	838	893	55	1 223	1 152	29
"Царевград Търнов"ЕООД	1 021	1 041	20	1 125	1 153	28
„ЦКВЗ-Велико Търново” ЕООД	262	263	1	353	356	3
"МЦРСМГ" ЕООД	435	439	4	429	431	2
ЕООД 2018 Σ	16 767	16 873	106	18 287	18 282	95

2019 година Бизнес план /хил.лв./			2019 година Бизнес план-ИЗПЪЛНЕНИЕ /хил.лв./		
Разходи 2019г.	Приходи 2019г.	Печалба/ Загуба	Разходи 2019г.	Приходи 2019 г.	Печалба/ Загуба
1 646	1 651	5	2 032	2 045	13
1114	1119	5	1 167	1 169	2
221	224	3	218	222	4
11 778	11 781	3	13 429	13 027	-402
460	470	10	482	495	13
947	977	30	1 268	1 294	26
1 115	1 135	20	1 209	1 272	63
314	315	1	392	393	1
445	449	4	479	481	2
18 040	18 121	81	20 676	20 398	-278

2020 година Бизнес план /хил.лв./			2020 година Бизнес план-ИЗПЪЛНЕНИЕ /хил.лв./		
Разходи 2020г.	Приходи 2020г.	Печалба/ Загуба	Разходи 2020г.	Приходи 2020 г.	Печалба/ Загуба
2 132	2 155	23	2 315	2 337	22
1 142	1 144	2	1 414	1 441	27
235	236	1	237	181	-56
14 544	14 549	5	15 198	14 610	-588
425	427	2	478	541	63
854	864	10	1 215	1 194	-21
265	266	1	354	345	-9
384	385	1	399	413	14
466	469	3	456	458	2
20 447	20 495	48	22 066	21 520	-546



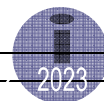


Наименование на търговското дружество-ЕООД	2021 година Бизнес план /хил.лв./			2021 година Бизнес план-ИЗПЪЛНЕНИЕ /хил.лв./		
	Разход и 2021г.	Приход и 2021 г.	Печалба/Загуба	Разход и 2021г.	Приходи 2021 г.	Печалба/Загуба
„ЦПЗ-Велико Търново” ЕООД	2 259	2 293	34	2 529	2 540	11
„СБАЛПФЗ „Д-р Трейман” ЕООД	1 492	1 499	7	2 136	2 101	-35
" Инвестстрой 92 "ЕООД	246	247	1	215	172	-43
„КОЦ-Велико Търново” ЕООД	15 543	15 546	3	15 779	15 310	-469
"Обредни дейности"ЕООД	520	530	10	597	705	108
"ОДПГ" ЕООД	882	902	20	1 309	1 333	24
"Царевград Търнов"ЕООД	299	300	1	484	623	139
„ЦКВЗ-Велико Търново” ЕООД	378	379	1	448	450	2
"МЦРСМ Г" ЕООД	466	469	3	495	496	1
ЕООД 2021	22 085	22 165	80	23 992	23 730	-262

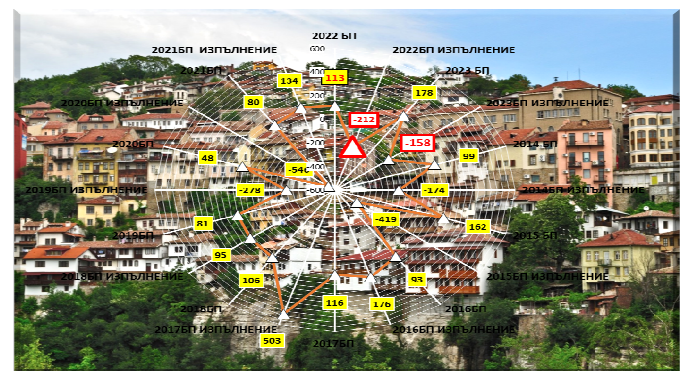
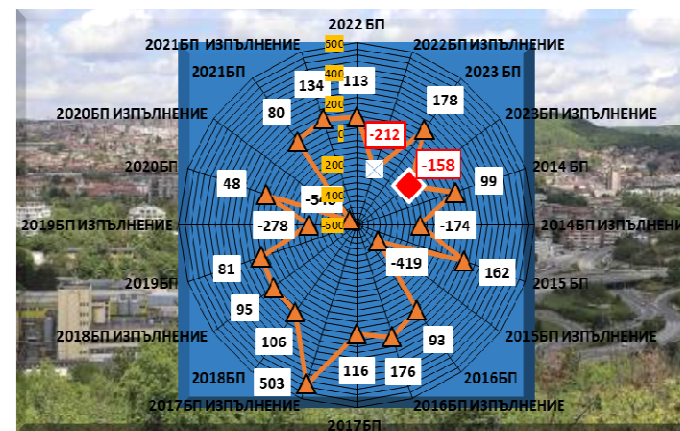
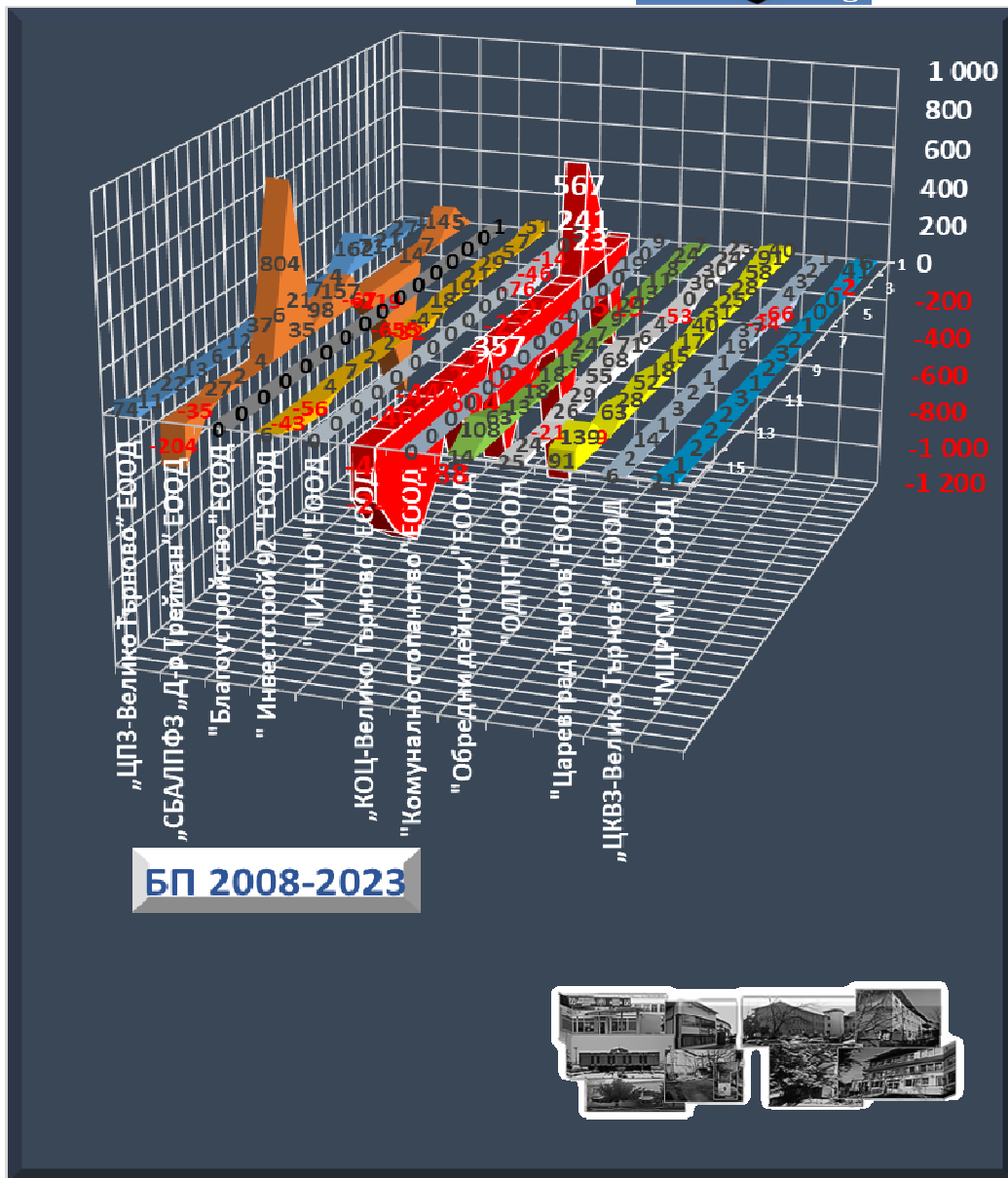
Наименование на търговското дружество-ЕООД	2022 година Бизнес план /хил.лв./			2022 година Бизнес план-ИЗПЪЛНЕНИЕ /хил.лв./		
	Разходи 2022 г.	Приход и 2022 г.	Печалба/Загуба	Разход и 2022г.	Приходи 2022 г.	Печалба/Загуба
„ЦПЗ-Велико Търново” ЕООД	2 444	2 462	18	3 264	3 338	74
„СБАЛПФЗ „Д-р Трейман” ЕООД	2 235	2 237	2	2 229	2 025	-204
" Инвестстрой 92 "ЕООД	340	346	6	246	252	6
„КОЦ-Велико Търново” ЕООД	15 246	15 249	3	15 594	15 349	-245
"Обредни дейности"ЕООД	620	660	40	595	609	14
"ОДПГ" ЕООД	1 123	1 148	25	1 676	1 701	25
"Царевград Търнов"ЕООД	600	615	15	967	1 058	91
„ЦКВЗ-Велико Търново” ЕООД	433	434	1	505	511	6
"МЦРСМ Г" ЕООД	448	451	3	677	698	21
ЕООД 2022	23 489	8 353	113	25 753	25 541	-212

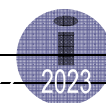
Наименование на търговското дружество-ЕООД	2023 година Бизнес план /хил.лв./			2023 година Бизнес план-ИЗПЪЛНЕНИЕ /хил.лв./		
	Разход и 2023г.	Приходи 2023 г.	Печалба/Загуба	Разходи 2023г.	Приходи 2023 г.	Печалба/Загуба
„ЦПЗ-Велико Търново” ЕООД	3 322	3 379	57	3 371	3 398	27
„СБАЛПФЗ „Д-р Трейман” ЕООД	2 083	2 085	2	2 016	2 161	145
" Инвестстрой 92 "ЕООД	342	349	7	271	278	7
„КОЦ-Велико Търново” ЕООД	15 075	15 112	37	15 199	14 680	-519
"Обредни дейности"ЕООД	650	665	15	737	761	24
"ОДПГ" ЕООД	1 304	1 329	25	1 665	1 689	24
"Царевград Търнов"ЕООД	955	980	25	1 249	1 340	91
„ЦКВЗ-Велико Търново” ЕООД	438	439	1	585	587	2
"МЦРСМ Г" ЕООД	695	704	9	661	702	41
ЕООД 2023	24 864	25 042	178	25 754	25 596	-158





2023 БП	178
2023БП ИЗПЪЛНЕНИЕ	-158
2022 БП	113
2022БП ИЗПЪЛНЕНИЕ	-212
2013 БП	124
2013БП ИЗПЪЛНЕНИЕ	-186
2014 БП	99
2014БП ИЗПЪЛНЕНИЕ	-174
2015 БП	162
2015БП ИЗПЪЛНЕНИЕ	-419
2016БП	93
2016БП ИЗПЪЛНЕНИЕ	176
2017БП	116
2017БП ИЗПЪЛНЕНИЕ	503
2018БП	106
2018БП ИЗПЪЛНЕНИЕ	95
2019БП	81
2019БП ИЗПЪЛНЕНИЕ	-278
2020БП	48
2020БП ИЗПЪЛНЕНИЕ	-546
2021БП	80
2021БП ИЗПЪЛНЕНИЕ	134





"Царевград Търнов" ЕООД	139	91	91	38	40	49	58	28	25	31	40	17	15	18	52	28	63	-9
Общо - търговски дружества	229	157	187	73	140	-3	104	58	59	22	73	-14	80	104	130	84	108	-21
Наименование на ТЪРГОВСКОТО ДРУЖЕСТВО	2021 печ/ заг. хил. лв.	2022 печ/ заг. хил. лв.	2023 печ/ заг. хил. лв.	2006 печ/ заг. хил. лв.	2007 печ/ заг. хил. лв.	2008 печ/ заг. хил. лв.	2009 печ/ заг. хил. лв.	2010 печ/ заг. хил. лв.	2011 печ/ заг. хил. лв.	2012 печ/ заг. хил. лв.	2013 печ/ заг. хил. лв.	2014 печ/ заг. хил. лв.	2015 печ/ заг. хил. лв.	2016 печ/ заг. хил. лв.	2017 печ/ заг. хил. лв.	2018 печ/ заг. хил. лв.	2019 печ/ заг. хил. лв.	2020 печ/ заг. хил. лв.
"Фарма" ЕООД в ликвидация	0	0	0	0	0	0	0	0	0	0	0	0	0	0	0	0	0	0
"Ятрус" ЕООД в ликвидация	0	0	0	0	0	0	0	0	0	0	0	0	0	0	0	0	0	0
"Свежест" ЕООД - 2003г.	0	0	0	0	0	0	0	0	0	0	0	0	0	0	0	0	0	0
"Жилстрой" ЕООД в ликвидация	0	0	0	0	0	0	0	0	0	0	0	0	0	0	0	0	0	0
"Строител" ЕООД в ликвидация	0	0	0	0	0	0	0	0	0	0	0	0	0	0	0	0	0	0
ТК"Болярка" ЕООД в ликвидация	0	0	0	-68	0	0	0	0	0	0	0	0	0	0	0	0	0	0
"Десислава" ЕООД в ликвидация	0	0	0	-15	0	0	0	0	0	0	0	0	0	0	0	0	0	0
"Благоустройство" ЕООД вливане в "Комунално стопанство" ЕООД	0	0	0	0	0	0	0	0	0	0	0	0	0	0	0	0	0	0
"Комунално стопанство" ЕООД вливане в "Инвестстрой 92" ЕООД	0	0	0	0	0	0	0	0	0	0	0	0	0	0	0	0	0	0
"ПИЕНО" ЕООД в ЛИКВИДАЦИЯ	0	0	0	0	0	0	0	0	-76	0	0	0	0	0	0	0	0	0
Общо - т.д. в ликвидация	0	0	0	-83	0	0	0	0	-76	0	0	0	0	0	0	0	0	0
Наименование на ТЪРГОВСКОТО ДРУЖЕСТВО	2021 печ/ заг. хил. лв.	2022 печ/ заг. хил. лв.	2023 печ/ заг. хил. лв.	2006 печ/ заг. хил. лв.	2007 печ/ заг. хил. лв.	2008 печ/ заг. хил. лв.	2009 печ/ заг. хил. лв.	2010 печ/ заг. хил. лв.	2011 печ/ заг. хил. лв.	2012 печ/ заг. хил. лв.	2013 печ/ заг. хил. лв.	2014 печ/ заг. хил. лв.	2015 печ/ заг. хил. лв.	2016 печ/ заг. хил. лв.	2017 печ/ заг. хил. лв.	2018 печ/ заг. хил. лв.	2019 печ/ заг. хил. лв.	2020 печ/ заг. хил. лв.
"ЦПЗ-Велико Търново" ЕООД /"ОДПЗС"- В.Търново-ЕООД/	11	74	27	1	1	6	21	71	162	4	7	21	6	37	12	6	13	22
"СБАЛПФЗ „Д-р Трейман" ЕООД /"ОДПФЗС д-р Трейман"- ЕООД/	0	-204	145	2	5	9	7	14	-655	-219	-67	157	98	35	804	4	2	27
"КОЦ-Велико Търново" ЕООД /"МОДОЗС" - В.Търново-ЕООД/	0	-245	-519	6	23	31	241	567	-1 032	-262	-236	-357	-604	-1	-445	-2	-402	-588
"ЦКВЗ-Велико Търново" ЕООД /"ОДКВЗС"- В.Търново-ЕООД/	2	6	2	3	1	2	3	4	-66	-34	37	19	1	1	2	3	1	14
Общо -медицински търговски дружества	13	-369	-345	12	30	48	272	656	-1591	-511	-259	-160	-499	72	373	11	-386	-525
Общо всички търговски дружества	242	-212	-158	2	170	45	376	714	-1608	-489	-186	-174	-419	176	503	95	-278	-546

