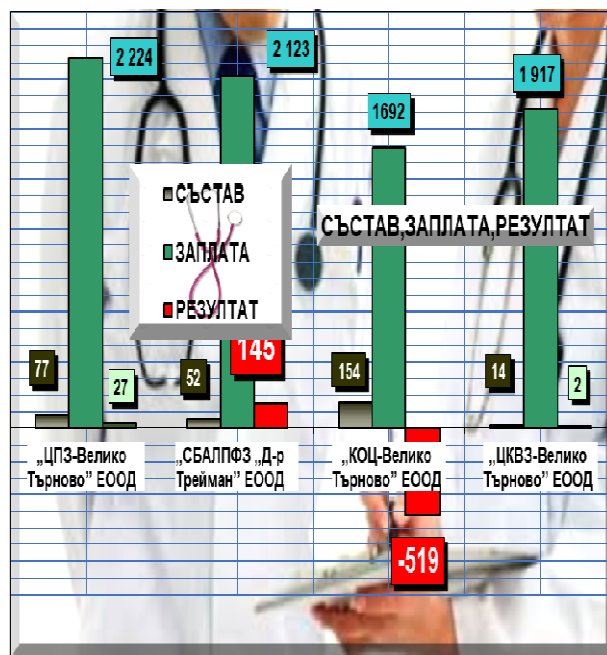





2023г. Наименование на ТЪРГОВСКОТО ДРУЖЕСТВО	БОЛНИЧНИ ЛЕГЛА	СРЕДНО СПИСЪЧЕН СЪСТАВ	СРЕДНА ГАДИШНА МЕСЕЧНА ЗАПЛАТА / лв. /	2023 печ. / заг. / хил. лв. /	Преминали болни /бр./	Използваемост на 1 легло в дни
„ЦПЗ-Велико Търново” ЕООД	130	77	2 224	27	1 786	344
„СБАЛПФЗ „Д-р Трейман” ЕООД	63	52	2 123	145	1 507	240,2
„КОЦ-Велико Търново” ЕООД	150	154	1692	-519	4 849	129,81
„ЦКВЗ-Велико Търново” ЕООД	10	14	1 917	2	761	342,5
Общо - медицински търговски дружества	353	220	1989	-345	8903	264

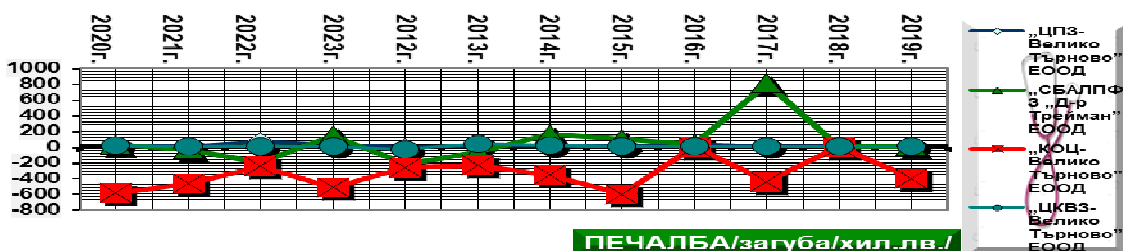
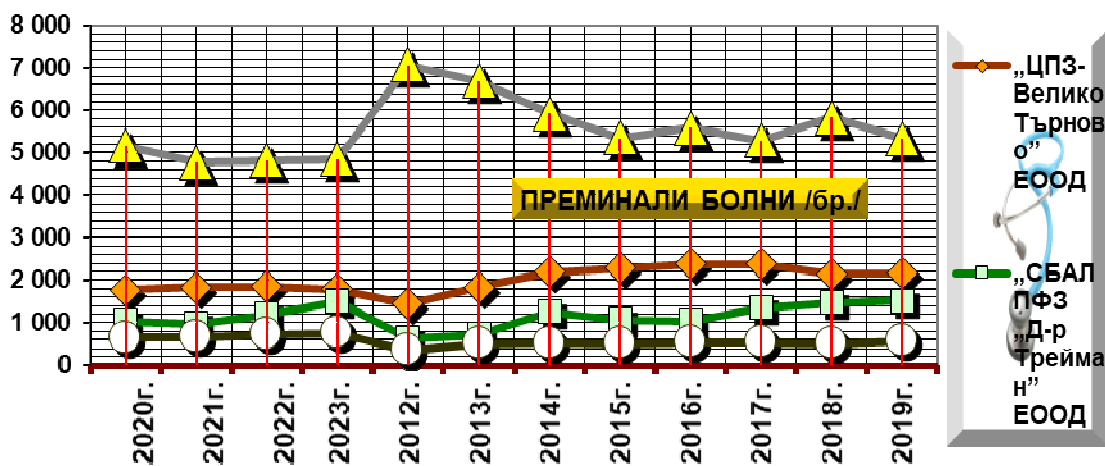


## ПРЕМИНАЛИ БОЛНИ

Наименование на ТЪРГОВСКОТО ДРУЖЕСТВО	ПРЕМИНАЛИ БОЛНИ											
	2020г.	2021г.	2022г.	2023г.	2012г.	2013г.	2014г.	2015г.	2016г.	2017г.	2018г.	2019г.
„ЦПЗ-Велико Търново” ЕООД	1 780	1 831	1 850	1 786	1 442	1 839	2194	2289	2381	2 389	2151	2164
„СБАЛПФЗ „Д-р Трейман” ЕООД	1 044	978	1 197	1 507	629	722	1 259	1 066	1 046	1 351	1 483	1 520
„КОЦ-Велико Търново” ЕООД	5 163	4 771	4 822	4 849	7 075	6 701	5 937	5345	5 578	5 286	5 837	5 331
„ЦКВЗ-Велико Търново” ЕООД	642	669	720	761	354	504	525	505	535	541	513	568
Общо - медицински търговски дружества	8629	8249	8589	8903	9500	9766	9915	9205	9540	9567	9984	9583

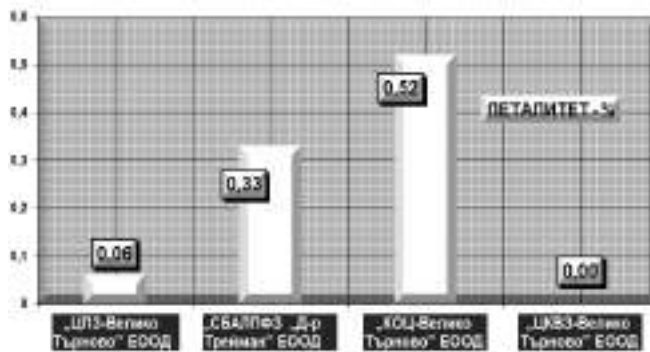
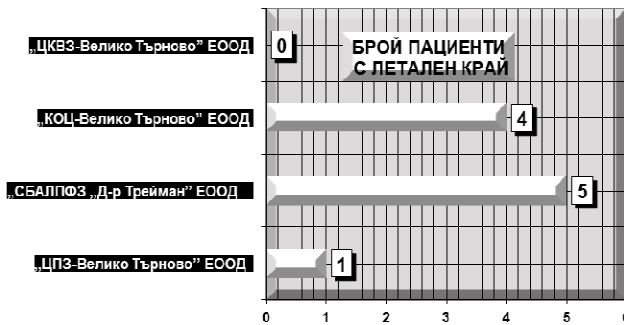




Наименование на ТЪРГОВСКОТО ДРУЖЕСТВО	ПЕЧАЛБА/ЗАГУБА											
	2020г.	2021г.	2022г.	2023г.	2012г.	2013г.	2014г.	2015г.	2016г.	2017г.	2018г.	2019г.
„ЦПЗ-Велико Търново” ЕООД	22	11	74	27	4	7	21	6	37	12	6	13
„СБАЛПФЗ „Д-р Трейман” ЕООД	27	-35	-204	145	-219	-67	157	98	35	804	4	2
„КОЦ-Велико Търново” ЕООД	-588	-469	-245	-519	-262	-236	-357	-604	-1	-445	-2	-402
„ЦКВЗ-Велико Търново” ЕООД	14	2	6	2	-34	37	19	1	1	2	3	1
Общо - медицински търговски дружества	-525	-491	-369	-345	-511	-259	-160	-499	72	373	11	-386





ЛЕТАЛИТЕТ			
2023г. Наименование на МЕДИЦИНСКОТО ЛЕЧЕБНО ЗАВЕДЕНИЕ- ТЪРГОВСКО ДРУЖЕСТВО	Преминали болни /бр./	Брой умрели	Леталитет /%/
„ЦПЗ-Велико Търново“ ЕООД	1 786	1	0,06
„СБАЛПФЗ „Д-р Трейман“ ЕООД	1 507	5	0,33
„КОЦ-Велико Търново“ ЕООД	4 849	4	0,52
„ЦКВЗ-Велико Търново“ ЕООД	761	0	0,00
Общо - медицински търговски дружества	8903	10	0,11

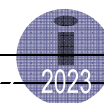


**Баланс - Технически консолидиран обобщен на търговските дружества ЕООД към 31.12.2023г.**

АКТИВ			
Раздели, групи, статии	Код на реда	Сума-хил.лв.	
		текуща година	предходна година
а	б	1	2
<b>А.Дълготрайни/дългосрочни/активи</b>			
<b>I.Дълготрайни материални активи</b>			
Земии/терени/	0011	292	292
Сгради и конструкции	0012	6913	7087
Машини и оборудване	0013	3505	3769
Съоръжения	0014	161	188
Транспортни средства	0015	0	1
Основни стада	0016	0	0
Други ДМА	0017	41	52
Разходи за придобиване и ликвидация на ДМА	0018	1734	1734
<b>Общо за група I</b>	0010	12646	13123
<b>II.Дълготрайни нематериални активи</b>			
Права върху собственост	0021	11	7
Програмни продукти	0022	24	49
Продукти от развойна дейност	0023	0	0
Други дълготрайни нематериални активи	0024	112	93
<b>Общо за група II</b>	0020	147	149
<b>III.Дългосрочни финансови активи</b>			
Дялове и участия в :	0031	3	0
- дъщерни предприятия	0032	3	0
- смесени предприятия	0033	0	0
- асоциирани предприятия	0034	0	0
- други предприятия	0035	0	0
Инвестиционни имоти	0041	760	760
Други дългосрочни ценни книжа	0042	0	0

АКТИВ			
Раздели, групи, статии	Код на реда	Сума-хил.лв.	
		текуща година	предходна година
а	б	1	2
<b>Б.Краткотрайни/краткосрочни/ активи</b>			
<b>I.Материални запаси</b>			
Материали	0071	621	648
Продукция	0072	20	21
Стоки	0073	31	29
Млади животни и животни за угодяване	0074	0	0
Дребни продуктивни животни	0075	0	0
Незавършено производство	0076	0	0
Други материални запаси	0077	0	14
<b>Общо за група I</b>	0070	672	712
<b>II.Краткосрочни вземания</b>			
Вземане от свързани предприятия	0081	0	0
Вземания от клиенти и доставчици	0082	2370	2420
Вземания от предоставени търговски заеми	0083	0	0
Съдебни и присъдени вземания	0084	112	112
Данъци за възстановяване	0085	0	0
Други краткосрочни вземания	0086	246	243
<b>Общо за група II</b>	0080	2728	2775
<b>III.Краткосрочни финансови активи</b>			
Финансови активи в свързани предприятия	0091	0	0
Изкупени собствени дългови ценни книжа	0092	0	0
Краткосрочни ценни книжа	0093	0	0
Благородни метали и скъпоценни камъни	0094	0	0
Други краткосрочни финансови активи	0095	0	0
<b>Общо за група III</b>	0090	0	0





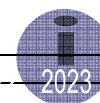
Дългосрочни вземания от:	0043	0	0
- свързани предприятия	0044	0	0
- търговски заеми	0045	0	0
- други дългосрочни вземания	0046	0	0
<b>Общо за група III</b>	<b>0040</b>	<b>763</b>	<b>760</b>
<b>IV.Търговска репутация</b>			
Положителна репутация	0051	0	0
Отрицателна репутация	0052	0	0
<b>Общо за група IV</b>	<b>0050</b>	<b>0</b>	<b>0</b>
<b>V.Разходи за бъдещи периоди</b>	<b>0060</b>	<b>7</b>	<b>17</b>
<b>Общо за раздел А</b>	<b>0100</b>	<b>13563</b>	<b>14049</b>

<b>IV.Парични средства</b>			
Парични средства в брой	0151	94	59
- от тях левова равностойност на чуждестранната валута	0152	0	0
Парични средства в безсрочни депозити	0153	2056	2118
- от тях левова равностойност на чуждестранната валута	0154	0	0
Блокирани парични средства	0155	0	0
- от тях левова равностойност на чуждестранната валута	0156	0	0
Парични еквиваленти	0157	10	7
<b>Общо за група IV</b>	<b>0150</b>	<b>2160</b>	<b>2184</b>
<b>V.Разходи за бъдещи периоди</b>	<b>0160</b>	<b>71</b>	<b>45</b>
<b>Общо за раздел Б</b>	<b>0200</b>	<b>5631</b>	<b>5716</b>
<b>Сума на актива /А+Б/</b>	<b>0300</b>	<b>19194</b>	<b>19765</b>
<b>В.Условни активи</b>	<b>0350</b>	<b>306</b>	<b>4</b>

ПАСИВ			
Раздели, групи, статии	Код на реда	Сума-хил.лв.	
		текуща година	предходна година
а	б	1	2
<b>A.Собствен капитал</b>			
<b>I.Основен капитал</b>			
Записан капитал	0411	11407	11341
- акционерен капитал	0412	0	0
- котираны акции на фондови пазари	0413	0	0
- некотираны акции на фондови пазари	0414	0	0
- други видове основен капитал	0415	11412	11341
Невнесен капитал	0416	0	0
Изкупени собствени акции	0417	0	0
<b>Общо за група I</b>	<b>0410</b>	<b>11412</b>	<b>11341</b>
<b>II.Резерви</b>			
Премии от емисия	0421	0	0
Резерв от последващи оценки на активите и пасивите	0422	692	692
Целеви резерви	0423	804	804
- общи резерви	0424	0	0

ПАСИВ			
Раздели, групи, статии	Код на реда	Сума-хил.лв.	
		текуща година	предходна година
а	б	1	2
<b>В.Краткосрочни задължения</b>			
<b>I.Краткосрочни задължения</b>			
Задължения към свързани предприятия	0611	0	0
Задължения към финансови предприятия	0612	0	0
от тях към банки	0605	0	0
Задължения към доставчици и клиенти	0613	2089	2540
Задължения по търговски заеми	0614	0	0
Задължения към персонала	0615	767	821
Задължения към осигурителни предприятия	0616	537	557
Данъчни задължения	0617	1270	1161
Други краткосрочни задължения	0618	183	109
Провизии	0619	9	7
<b>Общо за група I</b>	<b>0610</b>	<b>4855</b>	<b>5195</b>
<b>II.Приходи за бъдещи периоди и финансираня</b>	<b>0700</b>	<b>2968</b>	<b>3022</b>
<b>Общо за раздел В</b>	<b>0750</b>	<b>7823</b>	<b>8217</b>





- специализиран резерви	0425	0	0
- други резерви	0426	804	804
<b>Общо за група II</b>	<b>0420</b>	<b>1496</b>	<b>1496</b>
<b>III. Финансов резултат</b>			
Натрупана печалба/загуба/ от минали години	0451	-1515	-1403
- неразпределена печалба	0452	3292	3094
- непокрита загуба	0453	-4 833	-4384
Текуща печалба	0454	335	210
Текуща загуба	0455	-519	-449
<b>Общо за група III</b>	<b>0450</b>	<b>-1725</b>	<b>-1529</b>
<b>Общо за раздел А</b>	<b>0400</b>	<b>11183</b>	<b>11308</b>
<b>Б.Дългосрочни пасиви</b>			
<b>I.Дългосрочни задължения</b>			
Задължения към свързани предприятия	0511	0	0
Задължения към финансови предприятия	0512	89	140
от тях към банки	0513	0	0
Задължения по търговски заеми	0514	0	0
Задължения по облигационни заеми	0515	0	0
Отсрочени данъци	0516	0	0
Други дългосрочни задължения	0517	0	0
<b>Общо за група I</b>	<b>0510</b>	<b>89</b>	<b>140</b>
<b>II.Приходи за бъдещи периоди и финансираня</b>	<b>0520</b>	<b>100</b>	<b>100</b>
<b>Общо за раздел Б</b>	<b>0500</b>	<b>189</b>	<b>240</b>

<b>Сума на пасива /А+Б+В/</b>	<b>0800</b>	<b>19194</b>	<b>19765</b>
<b>Г.Условни пасиви</b>	<b>0900</b>	<b>306</b>	<b>4</b>

Забележка:

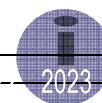
**ТЕХНИЧЕСКИ КОНСОЛИДИРАН****СЧЕТОВОДЕН БАЛАНС****на търговските дружества ЕООД към 31.12.2023г.****ОПР - Технически консолидиран обобщен на търговските дружества ЕООД към 31.12.2023г.**

Наименование на разходите	Код на реда	Сума-хил.лв	
		текуща година	предходна година
а	б	1	2
<b>А.Разходи за обичайната дейност</b>			
<b>I.Разходи по икономически елементи</b>			
Разходи за материали	1120	10787	11661
Разходи за външни услуги	1130	2512	2331

Наименование на приходите	Код на реда	Сума-хил.лв	
		текуща година	предходна година
а	б	1	2
<b>А.Приходи от обичайната дейност</b>			
<b>I.Нетни приходи от продажби</b>		750	591
- Продукция	1551	64	65
- Стоки	1552	190	132

ВЕЛИКО ТЪНОВО, 2024г.





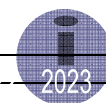
Разходи за амортизации	1160	987	986
Разходи за възнаграждения	1140	8719	8088
Разходи за осигуровки	1150	1680	1572
Други разходи	1170	778	837
в това число:			
- обезценка на активи	1171	0	0
- провизии	1172	0	0
<b>Общо за група I</b>	<b>1100</b>	<b>25463</b>	<b>25475</b>
<b>II.Суми с корективен характер</b>		<b>0</b>	<b>0</b>
Балансова стойност на продадените активи/стоки, материали, млади животни и животни за угодяване и дълготрайни материални и нематериални активи/	1010	95	70
Разходи за придобиване и ликвидация на дълготрайни активи по стопански начин	1020	0	0
Изменение на запасите от продукция и незавършено производство	1030	0	0
Приплоди и прираст на животни	1040	0	0
Други суми с корективен характер	1050	0	0
<b>Общо за група II</b>	<b>1000</b>	<b>95</b>	<b>70</b>
<b>III.Финансови разходи</b>			
Разходи за лихви	1210	104	199
в т.ч.лихви към свързани предприятия	1211	0	0
Отрицателни разлики от операции с финансови активи и инструменти	1220	0	0
Отрицателни разлики от промяна на валутни курсове	1230	0	0
Други разходи по финансови операции	1240	92	9
<b>Общо за група III</b>	<b>1200</b>	<b>196</b>	<b>208</b>
<b>Б.Общо разходи за дейността /I+II+III/</b>	<b>1300</b>	<b>25754</b>	<b>25753</b>
<b>В.Печалба от обичайна дейност</b>	<b>1310</b>	<b>216</b>	<b>238</b>
<b>IV.Извънредни разходи</b>	<b>1250</b>	<b>0</b>	<b>0</b>
<b>Г.Общо разходи /Б+IV/</b>	<b>1350</b>	<b>25754</b>	<b>25753</b>
<b>Д.Счетоводна печалба</b>	<b>1400</b>	<b>-158</b>	<b>-185</b>
<b>V.Разходи за данъци</b>	<b>1450</b>	<b>26</b>	<b>27</b>
Данъци от печалбата	1451	26	27
Други	1452	0	0
<b>Е.Печалба /Д-V/</b>	<b>0454</b>	<b>-184</b>	<b>-212</b>
<b>Всичко /Г+V+Е/</b>	<b>1500</b>	<b>25596</b>	<b>25568</b>

- Материали	1553	0	0
- Услуги	1560	21532	21022
в т.ч. приходи от посредническа дейност	1561	0	0
услуги на ишлеме	1562	0	0
- Дълготрайни материални и нематериални активи, наеми/с-ка 704/	1554	19	27
от тях наеми	1555	33	40
- Други	1556	154	122
<b>Общо за група I</b>	<b>1610</b>	<b>21959</b>	<b>21368</b>
<b>II.Приходи от финансираня</b>	<b>1620</b>	<b>3629</b>	<b>4186</b>
в т.ч. от правителството	1621		
		3566	4149
<b>III.Финансови приходи</b>			
Приходи от лихви	1710	0	1
в т.ч. приходи от свързани предприятия	1711	0	0
Приходи от участия	1720	0	0
в т.ч. дивиденди	1721	0	0
Положителни разлики от операции с финансови активи и инструменти	1730	0	0
Положителни разлики от промяна на валутни курсове	1740	0	0
Други приходи от финансови операции	1745	8	13
<b>Общо за група III</b>	<b>1700</b>	<b>8</b>	<b>14</b>
<b>Б.Общо приходи от дейността /I+II+III/</b>	<b>1600</b>	<b>25596</b>	<b>25568</b>
<b>В.Загуба от обичайната дейност</b>	<b>1810</b>	<b>519</b>	<b>449</b>
<b>IV.Извънредни приходи</b>	<b>1750</b>	<b>0</b>	<b>0</b>
<b>Г.Общо приходи /Б+IV/</b>	<b>1800</b>	<b>25596</b>	<b>25568</b>
<b>Д.Счетоводна загуба</b>	<b>1850</b>	<b>158</b>	
<b>Е.Загуба /Д+V/</b>	<b>0455</b>		
<b>Всичко /Г+Е/</b>	<b>1900</b>	<b>25596</b>	<b>25568</b>
		-212	-158

Забележка:


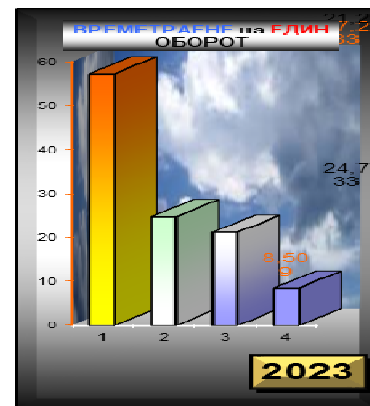

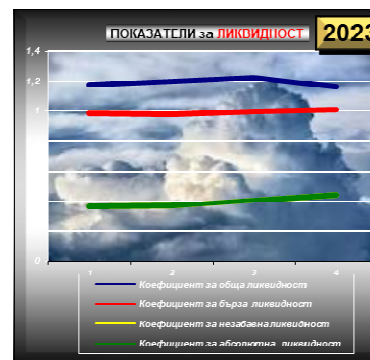
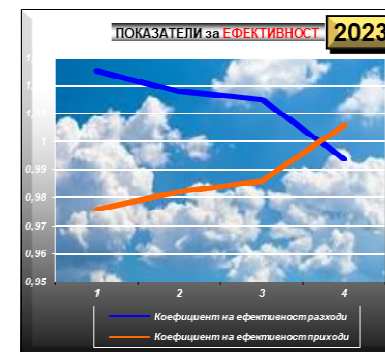
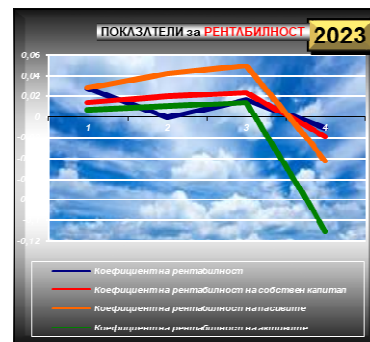
**ТЕХНИЧЕСКИ КОНСОЛИДИРАН ОПР**  
на търговските дружества ЕООД към 31.12.2023г.





**2023 - ПОКАЗАТЕЛИ за ИКОНОМИЧЕСКИ АНАЛИЗ**

ОБЩИ РЕЗУЛТАТИ НА ТЪРГОВСКИТЕ ДРУЖЕСТВА	3 - мес 2023г.	6 - мес 2023г.	9 - мес 2023г.	2023г.	СЪОТНОШЕНИЕ	ОПТИМУМИ
<b>ПОКАЗАТЕЛИ ЗА РЕНТАБИЛНОСТ</b>						
Коефициент на рентабилност	0,028	0,021	0,017	-0,01	финансов резултат / нетни приходи продажби	0.08 - 0.10
Коефициент на рентабилност на собствен капитал	0,014	0,02	0,024	-0,019	финансов резултат / собствен капитал	> от основния лих. %
Коефициент на рентабилност на пасивите	0,029	0,042	0,05	-0,042	финансов резултат / пасиви	< от основния лих. %
Коефициент на рентабилност на активите	0,008	0,011	0,014	-0,11	финансов резултат / реални активи	> от 1
<b>ПОКАЗАТЕЛИ ЗА ЕФЕКТИВНОСТ</b>						
Коефициент на ефективност разходи	1,025	1,018	1,015	0,994	приходи / разходи	> от 1
Коефициент на ефективност приходи	0,976	0,982	0,986	1,006	разходи / приходи	< от 1
<b>ПОКАЗАТЕЛИ ЗА ЛИКВИДНОСТ</b>						
Коефициент за обща ликвидност	1,174	1,2	1,227	1,16	кратк. активи / краткоср. задължения	= 1
Коефициент за бърза ликвидност	0,985	0,98	0,996	1,007	кр.вз.+кр.фин.+пар.ср. / краткоср. задължения	0.5 - 1
Коефициент за незабавна ликвидност	0,362	0,372	0,408	0,445	кр.вз.+пар.ср. / текущи задължения	0.5 - 0.7
Коефициент за абсолютна ликвидност	0,362	0,372	0,408	0,445	пар.средства / текущи задължения	
<b>ПОКАЗАТЕЛИ ЗА ФИНАНСОВА АВТОНОМНОСТ</b>						
Коефициент за финансова автономност	2,151	2,098	2,075	2,217	собствен капитал / пасиви	min 0.33 - > 1
Коефициент на задължиялост	0,465	0,477	0,482	0,451	пасиви / собствен капитал	< от 1
<b>ПОКАЗАТЕЛИ ЗА ОБРЪЩАЕМОСТ КМА</b>						
Времетраене на 1 оборот	57,283	24,733	21,2	8,509	средна нал. на КМА x 90 / нетен размер прих. от продажби	тах къс срок
Брой обороти	4,713	10,916	12,736	31,733	НРПП / средна нал. на КМА x 90	
Заетост на КМА	0,212	0,092	0,079	0,032		








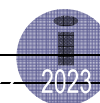
### 2023г.- ПОКАЗАТЕЛИ за ИКОНОМИЧЕСКИ АНАЛИЗ

ОБЩИ РЕЗУЛТАТИ НА ТЪРГОВСКИТЕ ДРУЖЕСТВА	2023г.	2022г.	СЪОТНОШЕНИЕ	ОПТИМУМИ
<b>ПОКАЗАТЕЛИ ЗА РЕНТАБИЛНОСТ</b>				
Коефициент на рентабилност	-0,01	-0,007	финансов резултат / нетни приходи продажби	0.08 - 0.10
Коефициент на рентабилност на собствен капитал	-0,019	-0,007	финансов резултат / собствен капитал	> от основния лих. %
Коефициент на рентабилност на пасивите	-0,042	-0,014	финансов резултат / пасиви	< от основния лих. %
Коефициент на рентабилност на активите	-0,11	-0,029	финансов резултат / реални активи	> от 1
<b>ПОКАЗАТЕЛИ ЗА ЕФЕКТИВНОСТ</b>				
Коефициент на ефективност разходи	0,994	0,993	приходи / разходи	> от 1
Коефициент на ефективност приходи	1,006	1,007	разходи / приходи	< от 1
<b>ПОКАЗАТЕЛИ ЗА ЛИКВИДНОСТ</b>				
Коефициент за обща ликвидност	1,16	1,1	кратк. активи / краткоср. задължения	= 1
Коефициент за бърза ликвидност	1,007	0,955	кр.вз.+кр.фин.+пар.ср./ краткоср. задължения	0.5 - 1
Коефициент за незабавна ликвидност	0,445	0,42	кр.вз.+пар.ср. / текущи задължения	0.5 - 0.7
Коефициент за абсолютна ликвидност	0,445	0,42	пар.средства / текущи задължения	
<b>ПОКАЗАТЕЛИ ЗА ФИНАНСОВА АВТАНОМНОСТ</b>				
Коефициент за финансова автономност	2,217	2,081	собствен капитал / пасиви	min 0.33 - > 1
Коефициент на задължнялост	0,451	0,481	пасиви / собствен капитал	< от 1
<b>ПОКАЗАТЕЛИ ЗА ОБРЪЩАЕМОСТ КМА</b>				
Времетраене на 1 оборот	8,509	8,744	средна нал. на КМА x 90 / нетен размер прих. от продажби	max със срок
Брой обороти	31,733	30,879	НРПП / средна нал. на КМА x 90	
Застот на КМА	0,032	0,032		

Количествените характеристики на финансовото състояние на търговските дружества със 100% общински капитал, както и финансовите резултати от тяхната дейност са изразени със следните показатели:

- Показатели за рентабилност
- Показатели за ефективност
- Показатели за ликвидност
- Показатели за финансова автономност
- Показатели за обращаемост на КМА



**Изпълнение БИЗНЕС ПЛАН**

2007, 2008, 2009, 2010, 2011, 2012, 2013, 2014, 2015г., 2016г., 2017г., 2018г., 2019г., 2020г., 2021г., 2022г. и **2023г.** - **БИЗНЕС ПЛАН-**  
**ИЗПЪЛНЕНИЕ**

Наименование на търговското дружество-ЕООД	2007 година /хил.лв./			2008 година Бизнес план /хил.лв./			2008 година ИЗПЪЛНЕНИЕ /хил.лв./			2009 година Бизнес план /хил.лв./			2009 година ИЗПЪЛНЕНИЕ /хил.лв./		
	Разходи 2007г.	Приходи 2007 г.	Печалба /Загуба	Разходи 2008г.	Приходи 2008 г.	Печалба/ Загуба	Разходи 2008г.	Приходи 2008 г.	Печалба/ Загуба	Разходи 2009г.	Приходи 2009 г.	Печалба/ Загуба	Разходи 2009г.	Приходи 2009 г.	Печалба/ Загуба
„ЦПЗ-Велико Търново” ЕООД	842	843	1	910	909	1	922	928	6	1 179	1 193	14	1 111	1 132	21
„СБАЛПФЗ „Д-р Трейман” ЕООД	1 326	1 331	5	1 441	1 450	9	1 517	1 526	9	1 737	1 749	12	1 611	1 618	7
"Благоустройство"ЕООД	1 844	1 845	1	2 300	2 350	59	2 064	1 978	-86	0	0	0	0	0	0
" Инвестстрой 92 "ЕООД	369	420	51	320	350	30	367	372	5	352	368	16	301	306	5
" ПИЕНО "ЕООД	278	281	3	292	295	3	175	177	2	129	130	1	138	124	-14
„КОЦ-Велико Търново” ЕООД	6 714	6 737	23	5 629	5 676	47	7 572	7 603	31	9 862	9 892	30	8 555	8 796	241
"Комунално стопанство" ЕООД	741	750	9	878	899	21	723	724	1	460	470	10	466	485	19
"Обредни дейности"ЕООД	217	224	7	241	249	8	247	255	8	248	255	7	282	290	8
"ОДПГ" ЕООД	375	398	23	383	417	34	466	503	37	470	510	40	441	471	30
"Царевград Търнов"ЕООД	1 139	1 179	40	1 282	1 321	39	1 278	1 327	49	1 311	1 363	52	1 314	1 372	58
„ЦКВЗ-Велико Търново” ЕООД	277	278	1	279	281	2	301	303	2	374	377	3	332	335	3

