



**„Организация на движението, паркинги и гаражи” ЕООД**

**76 стр.**

**„Инвестстрой – 92” ЕООД,**

**85 стр.**

**„Обредни дейности” ЕООД,**



**96 стр.**

**„Царевград Търнов” ЕООД,**

**112 стр.**

**„Медицински център за рехабилитация и спортна медицина I - Велико Търново” ЕООД.**

**121 стр.**

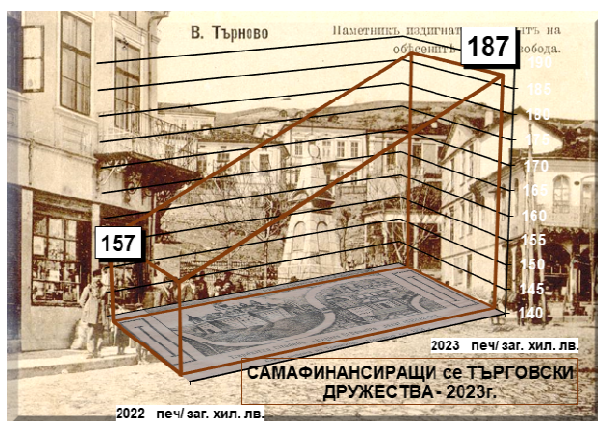




2023г.

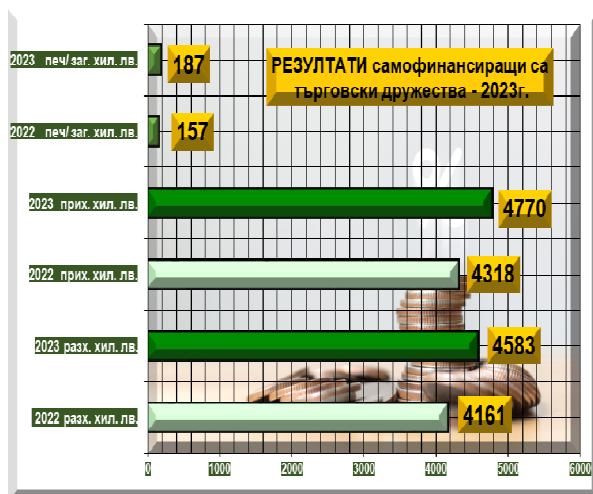
Общия финансов резултат на петте търговски дружества – ЕООД, които се **самофинансират самостоятелно / без субсидии /**, а именно: „Инвестстрой – 92” ЕООД, „Обредни дейности” ЕООД, „Царевград Търнов” ЕООД, „Организация на движението, паркинги и гаражи” ЕООД и „Медицински център за рехабилитация и спортна медицина I - Велико Търново” ЕООД е положителен в размер на **187хил.лв.** за информационния период - 2023г., а предходната година този резултат е бил също положителен в размер на -

Наименование на ТЪРГОВСКОТО ДРУЖЕСТВО	2022 разх. хил. лв.	2023 разх. хил. лв.	2022 прих. хил. лв.	2023 прих. хил. лв.	2022 печ./ заг. хил. лв.	2023 печ./ заг. хил. лв.
"Инвестстрой 92" ЕООД	246	271	252	278	6	7
"Обредни дейности" ЕООД	595	737	609	761	14	24
"ОДПГ" ЕООД	1 676	1 665	1 701	1 689	25	24
"МЦРСМ-I" ЕООД	677	661	698	702	21	41
"Царевград Търнов" ЕООД	967	1 249	1 058	1 340	91	91
<b>Общо - търговски дружества</b>	<b>4161</b>	<b>4583</b>	<b>4318</b>	<b>4770</b>	<b>157</b>	<b>187</b>



157хил.лв. През 2023г. общите приходи са се увеличили определящо сравнение с тези за аналогичния период - предходната година с 452хил.лв. и от 4 318хил.лв. за 2022г. са реализирани приходи в размер настойност 4 770хил.лв. за 2023г. Разходите са променени и са от 4 161хил.лв. за 2023г. и са 4 583хил.лв. през 2022г., което е предопределило и крайния резултат за 2023г. на самофинансиращите се дружества-187хил.лв.


Търговските дружества в икономическата среда в страната са запазили възможността си като цяло да се развиват при промяна на средата, а именно в условията на преживяната световна пандемия от корона вирус и произтеклото от това решение за обявяване на извънредна епидемиологична обстановка, положение определящо някои рестрикции утвърдени със съответни заповеди изпълнението на които е повлияло на приходите през тримесечията на 2022г., като е продължило да дава вече не толкова голяма отражение и на резултатите през 2023г., но това не е било определящо в големи размери за финансовите резултати на тези дружества видно от това, че няма търговските дружества с текуща консолидирана загуба.



Като установена стабилизирана може да се отчете ситуацията в търговско дружество "ОДПГ" ЕООД с увеличен обем е регистрирало печалба в размер на 24хил.лв. и изпълняващо бизнес програмата на дружеството за 2023г.



„Царевград Търнов” ЕООД приключва информационния период на 2023 година с положителен финансов резултат, възлизащ на на 91хил.лв., при увеличени обеми от 1 340хил.лв. отразени, като годишни за 2023г., въпреки от все още невъзстановената напълно на туристическата дейност на туристически агенции и туроператори, която беше преустановена, а след това намалена, както в страната , така също и в Европа и в другите континенти.



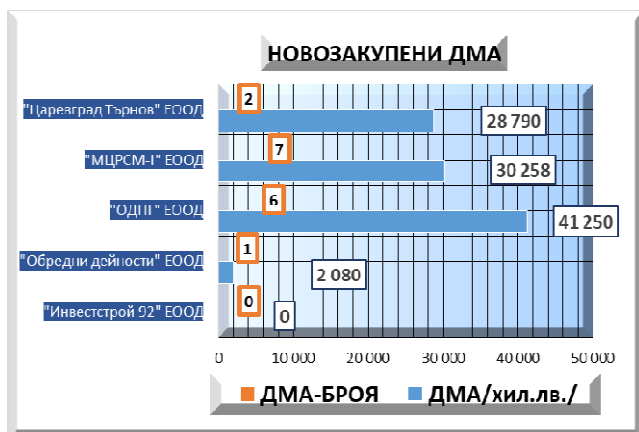
„Обрeдни дейности” ЕООД – 24хил.лв. годишна печалба. Част от разходите са за ползвани външни услуги свързани с поддръжката на стопанисвания дружеството гробищен парк.

"Инвестстрой - 92" ЕООД е реализирало печалба от бхил.лв. за 2023г., като предходния период е регистрирана резултат от 7хил.лв.-загуба, което се показва от частичното увеличение на приходите от извършваните услуги от 278хил.лв. при 252хил.лв. за 2022г.

**НОВОЗАКУПЕНИ ДМА - 2023г.**

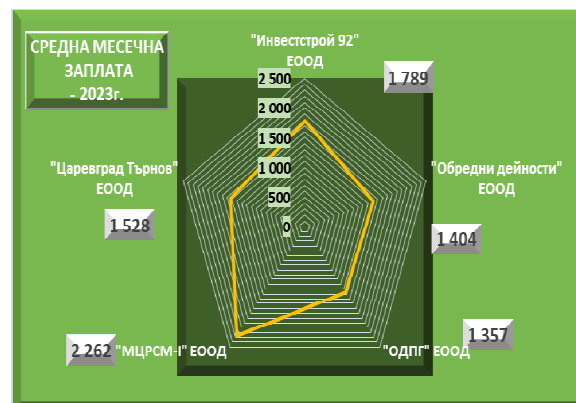
Наименование на ТЪРГОВСКОТО ДРУЖЕСТВО	НОВОЗАКУПЕНИ ДМА през 2023г. / лв. /	Броя ДМА
"Инвестстрой 92" ЕООД	0	0
"Обрeдни дейности" ЕООД	2 080	1
"ОДПГ" ЕООД	41 250	6
"МЦРСМ-1" ЕООД	30 258	7
"Царевград Търнов" ЕООД	28 790	2
Общо - търговски дружества	102 378	16

МЦРСМ-1" ЕООД отчита печалба - 41хил.лв., като причина за регистрирания резултат може да се посочи високата конкурентност на средата, в която функционира. Дружеството е успяло да запази стабилните си позиции в извършването на този род услуги.



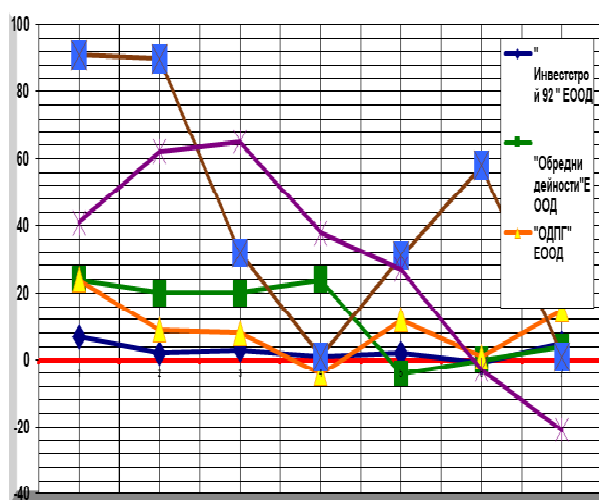
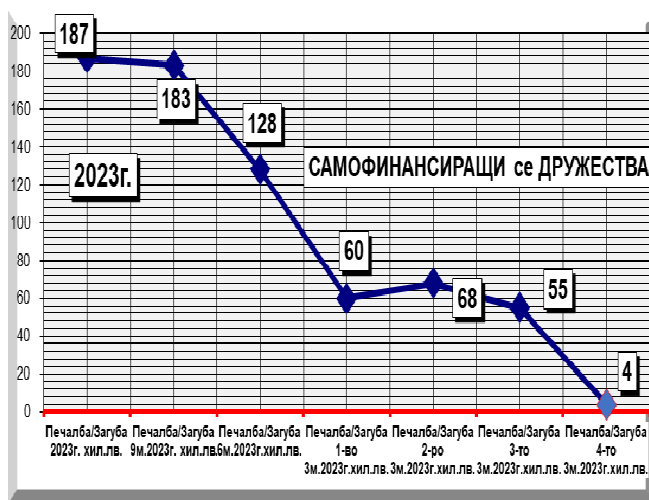
**ЗАПЛАТА - 2023г.**


Наименование на ТЪРГОВСКОТО ДРУЖЕСТВО	СРЕДНО СПИСЪЧЕН СЪСТАВ	СРЕДНА ГОДИШНА МЕСЕЧНА ЗАПЛАТА / лв. /	2023 печ. / заг. / хил. лв. /
"Инвестстрой 92" ЕООД	6	1 789	7
"Обрeдни дейности" ЕООД	17	1 404	24
"ОДПГ" ЕООД	47	1 357	24
"МЦРСМ-1" ЕООД	16	2 262	41
"Царевград Търнов" ЕООД	15	1 528	91
Общо - търговски дружества	101	1668	187





Печалба / загуба: 1-во, 2-ро, 3-то и 4-трим., Шестмесечие, Деветмесечие и цялата 2023г.							
Наименование на търговското дружество ЕООД	2023 година			2023	2023	2023	2023
	Печалба/Загуба а 2023г. хил.лв.	Печалба/Загуба а 9м.2023г. хил.лв.	Печалба/Загуба а 6м.2023г.хил. лв.	Печалба/Загуба а 1-во 3м.2023г.хил. лв.	Печалба/Загуба а 2-ро 3м.2023г.хил. лв.	Печалба/Загуба а 3-то 3м.2023г.хил. лв.	Печалба/Загуба а 4-то 3м.2023г.хил.лв.
" Инвестстрой 92 " ЕООД	7	2	3	1	2	-1	5
"Обредни дейности"ЕООД	24	20	20	24	-4	0	4
"ОДПГ" ЕООД	24	9	8	-4	12	1	15
"Царевград Търнов"ЕООД	91	90	32	1	31	58	1
"МЦРСМ Г"ЕООД	41	62	65	38	27	-3	-21
<b>ОБЩО</b>	<b>187</b>	<b>183</b>	<b>128</b>	<b>60</b>	<b>68</b>	<b>55</b>	<b>4</b>





**„Център за кожно-венерически заболявания-Велико Търново” ЕООД,  
128 стр.**

**„Комплексен онкологичен център-Велико Търново” ЕООД,  
142 стр.**

**„Център за психично здраве-Велико Търново” ЕООД,  
169 стр.**

**„Специализирана болница за активно лечение на пневмо-фтизиатрични  
заболявания „Д-Р Трейман” ЕООД  
189 стр.**





ПРОГРАМА 2023-МЕДИЦИНСКИ ТЪРГОВСКИ ДРУЖЕСТВА-ЕООД/натурални показатели/								
МЕДИЦИНСКО ТЪРГОВСКО ДРУЖЕСТВО ПЕРИОД 3 /ТРИ/ МЕСЕЧИЕ - 2023г.	БРОЙ ЛЕГЛА	СРЕДНО СПИСЪЧЕН СЪСТАВ	2023г. печ. / заг. / хил. лв. / по периоди	Преминал и болни /бр./	Пролежан и леглодни /бр./	Оборот на 1 легло	Продължителност на престоя /средно/	Използваемост на 1 легло /дни/
„ЦПЗ-Велико Търново“ ЕООД	130	77	11	540	11 050	4,20	20,5	85,0
„СБАЛПФЗ „Д-р Трейман“ ЕООД	63	55	0	540	4 430	8,6	8,2	70,3
„КОЦ-Велико Търново“ ЕООД	186	167	11	1 380	5 706	7,42	4,13	31
„ЦКВЗ-Велико Търново“ ЕООД	10	15	1	120	864	86,40	7,2	86,4
<b>ОБЩО</b>	<b>389</b>	<b>314</b>	<b>23</b>	<b>2580</b>	<b>22050</b>	<b>26,7</b>	<b>10,0</b>	<b>68,1</b>

МЕДИЦИНСКИ ТЪРГОВСКИ ДРУЖЕСТВА-ЕООД/натурални показатели/ 2023г. ИЗПЪЛНЕНИЕ – 3-мес.								
МЕДИЦИНСКО ТЪРГОВСКО ДРУЖЕСТВО ПЕРИОД 3 /ТРИ/ МЕСЕЧИЕ - 2023г.	БРОЙ ЛЕГЛА	СРЕДНО СПИСЪЧЕН СЪСТАВ	2023г. печ. / заг. / хил. лв. /	Преминал и болни /бр./	Пролежани легло дни /бр./	Оборот на 1 легло	Продължителност на престоя /средно/	Използваемост на 1 легло /дни/
„ЦПЗ-Велико Търново“ ЕООД	130	77	51	537	11 521	4,1	21,5	88,6
„СБАЛПФЗ „Д-р Трейман“ ЕООД	63	50	40	452	4 503	8,5	10	85
„КОЦ-Велико Търново“ ЕООД	150	157	4	1 341	4 693	8,94	3,50	31,29
„ЦКВЗ-Велико Търново“ ЕООД	10	14	1	210	846	21	4,11	88,4
<b>ОБЩО</b>	<b>353</b>	<b>298</b>	<b>96</b>	<b>2540</b>	<b>21563</b>	<b>10,6</b>	<b>9,8</b>	<b>73,3</b>

ПРОГРАМА 2023-МЕДИЦИНСКИ ТЪРГОВСКИ ДРУЖЕСТВА-ЕООД/натурални показатели/								
МЕДИЦИНСКО ТЪРГОВСКО ДРУЖЕСТВО ПЕРИОД 6 /ШЕСТ/ МЕСЕЧИЕ - 2023г.	БРОЙ ЛЕГЛА	СРЕДНО СПИСЪЧЕН СЪСТАВ	2023г. печ. / заг. / хил. лв. / по периоди	Преминал и болни /бр./	Пролежан и леглодни /бр./	Оборот на 1 легло	Продължителност на престоя /средно/	Използваемост на 1 легло /дни/
„ЦПЗ-Велико Търново“ ЕООД	130	77	16	850	22 240	6,50	26,2	171,1
„СБАЛПФЗ „Д-р Трейман“ ЕООД	63	55	3	844	6 560	13,4	7,8	104,1
„КОЦ-Велико Търново“ ЕООД	186	170	23	2 603	11 211	13,99	4,31	60
„ЦКВЗ-Велико Търново“ ЕООД	10	15	1	250	1 800	180,00	7,2	180
<b>ОБЩО</b>	<b>389</b>	<b>317</b>	<b>43</b>	<b>4547</b>	<b>41811</b>	<b>53,5</b>	<b>11,4</b>	<b>128,9</b>

МЕДИЦИНСКИ ТЪРГОВСКИ ДРУЖЕСТВА-ЕООД/натурални показатели/ 2023г. ИЗПЪЛНЕНИЕ – 6-мес.								
МЕДИЦИНСКО ТЪРГОВСКО ДРУЖЕСТВО ПЕРИОД 6 /шест/ МЕСЕЧИЕ - 2023г.	БРОЙ ЛЕГЛА	СРЕДНО СПИСЪЧЕН СЪСТАВ	2023г. печ. / заг. / хил. лв. /	Преминал и болни /бр./	Пролежани легло дни /бр./	Оборот на 1 легло	Продължителност на престоя /средно/	Използваемост на 1 легло /дни/
„ЦПЗ-Велико Търново“ ЕООД	130	77	38	1224	22 723	7,3	23,8	173,95
„СБАЛПФЗ „Д-р Трейман“ ЕООД	63	50	113	819	7 889	15,5	9,6	148,8
„КОЦ-Велико Търново“ ЕООД	150	157	-51	2 610	9 657	17,4	3,70	64,38
„ЦКВЗ-Велико Търново“ ЕООД	10	14	2	386	1 709	38,6	4,43	170,9
<b>ОБЩО</b>	<b>353</b>	<b>298</b>	<b>102</b>	<b>5039</b>	<b>41978</b>	<b>19,7</b>	<b>10,4</b>	<b>139,5</b>

ПРОГРАМА 2023-МЕДИЦИНСКИ ТЪРГОВСКИ ДРУЖЕСТВА-ЕООД/натурални показатели/								
МЕДИЦИНСКО ТЪРГОВСКО ДРУЖЕСТВО ПЕРИОД 9 /девет/ МЕСЕЧИЕ - 2023г.	БРОЙ ЛЕГЛА	СРЕДНО СПИСЪЧЕН СЪСТАВ	2023г. печ. / заг. / хил. лв. / по периоди	Преминал и болни /бр./	Пролежан и леглодни /бр./	Оборот на 1 легло	Продължителност на престоя /средно/	Използваемост на 1 легло /дни/
„ЦПЗ-Велико Търново“ ЕООД	130	77	22	1 550	33 520	11,90	21,6	257,8

ВЕЛИКО ТЪРНОВО, 2024г.



„СБАЛПФЗ „Д-р Трейман“ ЕООД	2	2	1	1 130	9 070	17,9	8	144
„КОЦ-Велико Търново“ ЕООД	186	172	31	3 701	16 023	19,90	4,33	86
„ЦКВЗ-Велико Търново“ ЕООД	10	15	1	380	2 736	273,6	7,2	273,6
<b>ОБЩО</b>	<b>328</b>	<b>266</b>	<b>55</b>	<b>6761</b>	<b>61349</b>	<b>80,8</b>	<b>10,3</b>	<b>190,4</b>

МЕДИЦИНСКИ ТЪРГОВСКИ ДРУЖЕСТВА-ЕООД/натурални показатели/ 2023г. ИЗПЪЛНЕНИЕ – 9-мес.								
МЕДИЦИНСКО ТЪРГОВСКО ДРУЖЕСТВО ПЕРИОД 9 /девет/ МЕСЕЧИЕ - 2023г.	БРОЙ ЛЕГЛА	СРЕДНО СПИСЪЧЕН СЪСТАВ	2023г. печ. / заг. /хил. лв. /	Преминали и болни /бр./	Пролежани легло дни /бр./	Оборот на 1 легло	Продължителност на престоя /средно/	Използваемост на 1 легло /дни/
„ЦПЗ-Велико Търново“ ЕООД	130	77	171	1 374	33 815	10,4	25,10	259,50
„СБАЛПФЗ „Д-р Трейман“ ЕООД	63	51	87	1 184	11 383	22,3	9,6	214,8
„КОЦ-Велико Търново“ ЕООД	150	154	-165	3 780	14 851	25,2	3,93	99,01
„ЦКВЗ-Велико Търново“ ЕООД	10	14	3	587	2 599	58,7	4,43	259,9
<b>ОБЩО</b>	<b>353</b>	<b>296</b>	<b>96</b>	<b>6925</b>	<b>62648</b>	<b>29,2</b>	<b>10,8</b>	<b>208,3</b>

### БИЗНЕС ПРОГРАМА 2023-МЕДИЦИНСКИ ТЪРГОВСКИ ДРУЖЕСТВА-ЕООД/натурални показатели/

МЕДИЦИНСКО ТЪРГОВСКО ДРУЖЕСТВО ПЕРИОД 2023г.	БРОЙ ЛЕГЛА	СРЕДНО СПИСЪЧЕН СЪСТАВ	2023г. печ. / заг. / хил. лв. / по периоди	Преминали болни /бр./	Пролежани легло дни /бр./	Оборот на 1 легло	Продължителност на престоя /средно/	Използваемост на 1 легло /дни/
„ЦПЗ-Велико Търново“ ЕООД	130	77	18	1 900	46 750	14,60	24,6	359,6
„СБАЛПФЗ „Д-р Трейман“ ЕООД	63	55	2	1 380	12 010	21,9	8,7	190,6
„КОЦ-Велико Търново“ ЕООД	186	170	37	5 103	24 058	27,44	4,71	129
„ЦКВЗ-Велико Търново“ ЕООД	10	15	1	500	3 600	360,00	7,2	360
<b>ОБЩО</b>	<b>389</b>	<b>317</b>	<b>58</b>	<b>8883</b>	<b>86418</b>	<b>106,0</b>	<b>11,3</b>	<b>259,9</b>

### МЕДИЦИНСКИ ТЪРГОВСКИ ДРУЖЕСТВА-ЕООД/натурални показатели/ 2023г. ИЗПЪЛНЕНИЕ

МЕДИЦИНСКО ТЪРГОВСКО ДРУЖЕСТВО ПЕРИОД 2023г.	БРОЙ ЛЕГЛА	СРЕДНО СПИСЪЧЕН СЪСТАВ	2023г. печ. / заг. / хил. лв. / по периоди	Преминали болни /бр./	Пролежани легло дни /бр./	Оборот на 1 легло	Продължителност на престоя /средно/	Използваемост на 1 легло /дни/
„ЦПЗ-Велико Търново“ ЕООД	130	76	27	1 786	44 694	13,7	25	343,8
„СБАЛПФЗ „Д-р Трейман“ ЕООД	63	52	145	1 507	12 730	28,4	8,4	240,2
„КОЦ-Велико Търново“ ЕООД	150	154	-519	4 849	19 471	32,33	4,02	129,81
„ЦКВЗ-Велико Търново“ ЕООД	10	14	2	761	3 425	76,1	4,5	342,5
<b>ОБЩО</b>	<b>353</b>	<b>296</b>	<b>-345</b>	<b>8903</b>	<b>80320</b>	<b>37,6</b>	<b>10,5</b>	<b>264,1</b>



2023г.

Наименование на ТЪРГОВСКОТО ДРУЖЕСТВО	2022 разх. хил. лв.	2023 разх. хил. лв.	2021 прих. хил. лв.	2023 прих. хил. лв.	2022 печ/ заг. хил. лв.	2023 печ/ заг. хил. лв.
„ЦПЗ-ВеликоТърново” ЕООД	3 264	3 371	3 338	3 398	74	27
„СБАЛПФЗ „Д-р Трейман” ЕООД	2 229	2 016	2 025	2 161	-204	145
„КОЦ-Велико Търново” ЕООД	15	15	15	14		
„ЦКВЗ-Велико Търново” ЕООД	594	199	349	680	-245	-519
„ЦКВЗ-Велико Търново” ЕООД	505	585	511	587	6	2
Общо - медицински дружества	21592	21171	21223	20826	-369	-345



Наименование на ТЪРГОВСКОТО ДРУЖЕСТВО	НОВОЗАКУПЕНИ ДМА през 2023г. / лв. /	Броя ДМА
„ЦПЗ-ВеликоТърново” ЕООД	10 337	7
„СБАЛПФЗ „Д-р Трейман” ЕООД	65 415	10
„КОЦ-Велико Търново” ЕООД	15 382	4
„ЦКВЗ-Велико Търново” ЕООД	708	1
Общо - медицински дружества	91842	22



През 2023г. 3 от действащите търговски дружества със 100% Общинско участие в капитала са имали финансиране от Републиканския Бюджет, чрез Министерството на Здравеопазването, а това са медицинските

търговски дружества със специфична медицинска, лечебна, превантивна, профилактична дейност: „Център за психично здраве-Велико Търново” ЕООД / „ЦПЗ – Велико Търново” ЕООД/, „Специализирана болница за активно лечение на пневмо-фтизиатрични заболявания „Д-Р Трейман” ЕООД / „СБАЛПФЗ „Д-Р Трейман” ЕООД/ и „КОЦ-Велико Търново” ЕООД, а другото едно няма подобни или същи приходи: „Център за кожно-венерически заболявания-Велико Търново” ЕООД / „ЦКВЗ – Велико Търново” ЕООД /.


Поради спецификата на дейността на тези търговски дружества е извършено и отделно обобщаване на финансовия резултат за информационния период-загуба в размер на **-345хил.лв.**, която се генерира от дружествата: „Център за психично здраве-Велико Търново” ЕООД - с печалба от 27хил.лв., „Център за кожно-венерически заболявания-Велико Търново” ЕООД - печалба от 2хил.лв. „Комплексен онкологичен център-Велико Търново” ЕООД отчита загуба от **-519хил.лв.** и „Специализирана болница за активно лечение на пневмо-фтизиатрични заболявания „Д-Р Трейман” ЕООД отчита печалба от **145хил.лв.**

За периода приходите са се намалили с **397хил.лв.** в сравнение с 2022г., като са били **21 223хил.лв.** срещу **20 826хил.лв.** за 2023г. Държавна субсидия за „Център за кожно-венерически заболявания-Велико Търново” ЕООД / „ЦКВЗ – Велико Търново” ЕООД / за 2023г. е 0хил.лв. при 0хил.лв. за тримесечията на 2022г., при „Специализирана болница за активно лечение на пневмо-фтизиатрични заболявания „Д-Р Трейман” ЕООД / „СБАЛПФЗ „Д-Р Трейман” ЕООД/ е от 294хил.лв. при 659хил. лв. за 2022г. и 63хил.лв. други помощи, дарения и супсидии- бощо 357, а за „Център за психично здраве-Велико Търново” ЕООД / „ЦПЗ – Велико Търново” ЕООД/ има увеличение с 21хил.лв. от 3 170хил.лв. на 3 191хил.лв. и за „Комплексен онкологичен център-Велико Търново” ЕООД / „КОЦ – ВеликоТърново” ЕООД/ държавната субсидия е 57 за 2023г. при 174хил.лв. за 2022г.


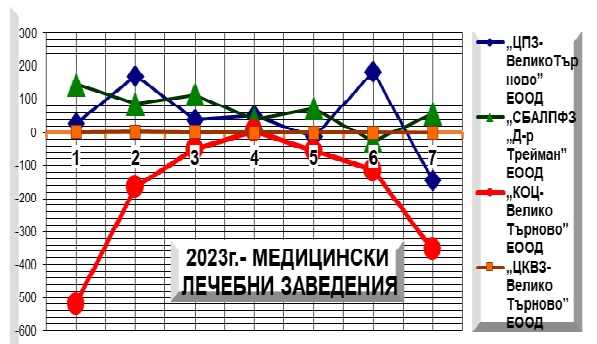




В резултат на дейността на медицинските дружества, като търговски субекти действащи на пазара на медицински лечебни дейности и медицински услуги, въпреки договаряне с Регионалната здравно осигурителна каса, здравни пътеки и други дейности са с недостатъчно за лечебната си дейност общо собствените приходи. Липсата на достатъчни



Наименование на търговското дружество ЕООД	2023 година		2023		2023		2023	
	Печалба/Загуба 2023г. хил.лв.	Печалба/Загуба 9м.2023г. хил.лв.	Печалба/Загуба 6м.2022г. хил.лв.	Печалба/Загуба 1-во 3м.2023г. хил.лв.	Печалба/Загуба 2-ро 3м.2023г. хил.лв.	Печалба/Загуба 3-то 3м.2023г. хил.лв.	Печалба/Загуба 4-то 3м.2023г. хил.лв.	Печалба/Загуба 4-то 3м.2023г. хил.лв.
„ЦПЗ-Велико Търново“ ЕООД	27	171	38	51	-13	184	-144	
„СБАЛПФЗ „Д-р Трейман“ ЕООД	145	87	113	40	73	-26	58	
„КОЦ-Велико Търново“ ЕООД	-519	-165	-51	4	-55	-114	-354	
„ЦКВЗ-Велико Търново“ ЕООД	2	3	2	1	1	1	-1	
<b>ОБЩО</b>	<b>-345</b>	<b>96</b>	<b>102</b>	<b>96</b>	<b>6</b>	<b>45</b>	<b>-441</b>	



финансови средства - субсидия и собствени приходи определя и особено неоптимистичен финансов резултат за на 2023г.

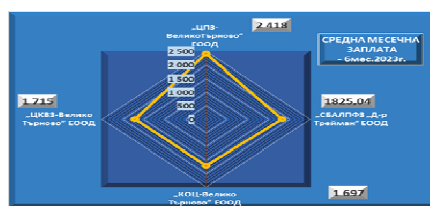
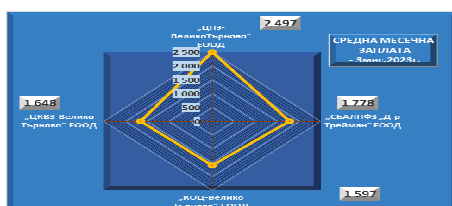
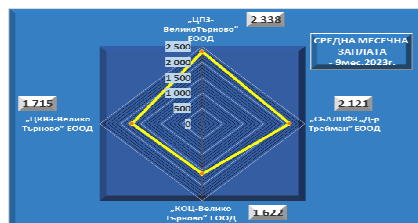
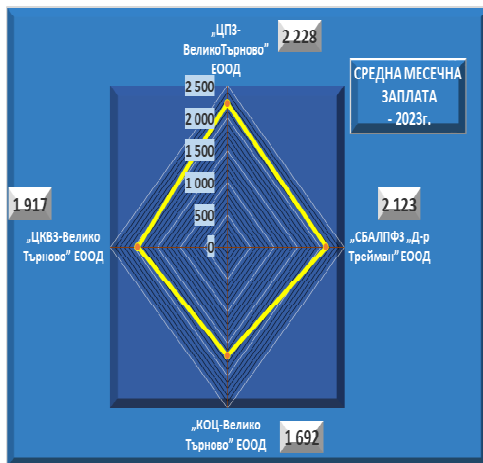
Намаление се регистрира в разходната част от 21 592хил.лв. за 2022г. на 21 171хил.лв. за 2023г.-от 421хил.лв. Съпоставимостта на ръста на намаление на приходите/397хил.лв./ и ръста на намаление на разходите/421хил.лв./ спрямо резултатите на 2022г. е повлияло на обща технически консолидирана загуба на медицинските дружества до фиксиране от -345хил.лв. за 2023г. при загуба от -369хил.лв. за 2022г. „Център за кожно-венерически заболявания-Велико Търново“ ЕООД / „ЦКВЗ – Велико Търново“ ЕООД / за 2023г. реализира печалба от 2хил.лв. с промяна собствените приходи от 511хил.лв. за 2022г. на 587хил.лв. за 2023г. „Комплексен онкологичен център-Велико Търново“ ЕООД /„КОЦ – ВеликоТърново“ ЕООД/ е намалил собствените си приходи с 669хил.лв. в сравнение с разглеждания период на 2022г.- от 15 349хил.лв. за 2022г. на 14 680хил.лв. за 2023г.-реализира загуба от

Наименование на ТЪРГОВСКОТО ДРУЖЕСТВО	БОЛНИ ЧНИ ЛЕГЛА	СРЕДНО СПИСЪЧЕН СЪСТАВ	СРЕДНА ГАДИШНА МЕСЕЧНА ЗАПЛАТА / лв. /	2023 печ. / заг. / хил. лв. /	ПРЕМИ НАЛИ БОЛНИ	Използв аемост на легло в дни
„ЦПЗ-Велико Търново“ ЕООД	130	76	2 228	27	1 786	343,8
„СБАЛПФЗ „Д-р Трейман“ ЕООД	63	52	2 123	145	1 507	240,8
„КОЦ-Велико Търново“ ЕООД	150	154	1 692	519	4 849	129,8
„ЦКВЗ-Велико Търново“ ЕООД	10	14	1 917	2	761	343,5
Общо - медицински търговски дружества	353	220	1990	345	8903	264

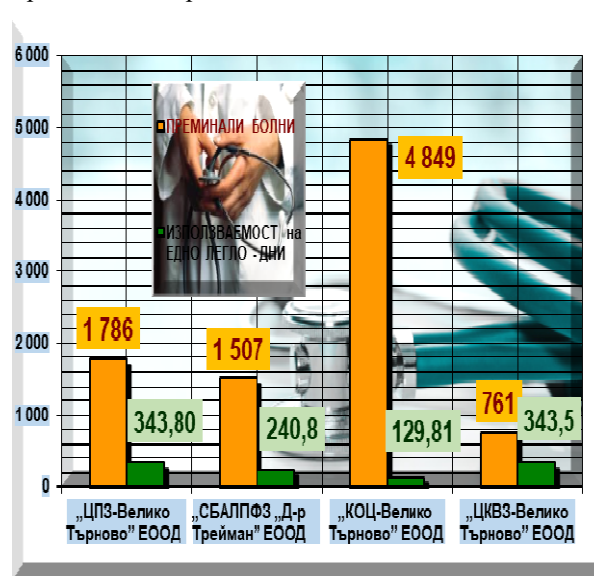
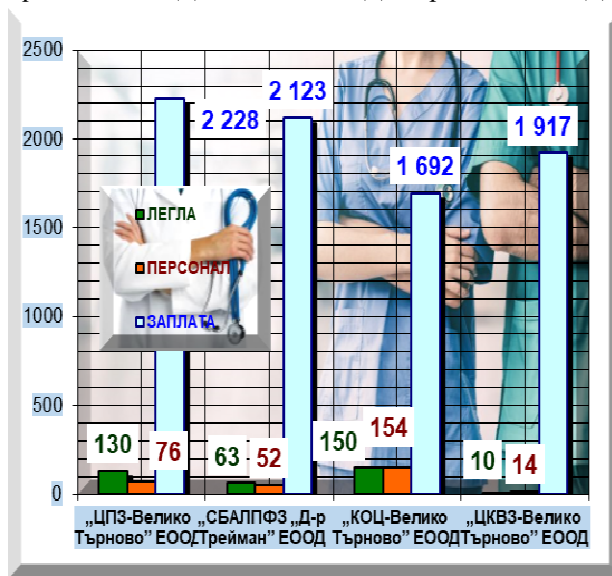


-519хил.лв., „Център за психично здраве-Велико Търново” ЕООД / „ЦПЗ – Велико Търново” ЕООД/ през

информационния период регистрира положителен финансов резултат от 27хил.л. при 74хил.лв. за 2022г. Тази позитивнос в годината е поради адекватното изчисляване на необходимата държавна субсидия, но са повлияли и промяната – задържане на разходите. Приходи от платени медицински услуги от 153хил.лв. за 2022г. на 192хил.лв. за 2023г., както и 15 хил.лв. други приходи, но са недостатъчни, въпреки увеличеното финансиране на дейността от държавата. „Специализирана болница за активно лечение на пневмо-фтизиатрични заболявания „Д-Р



Трейман” ЕООД / „СБАЛПФЗ „Д-Р Трейман” ЕООД/ е приключила периода със печалба от 145хил.лв.





Наименование на ТЪРГОВСКОТО ДРУЖЕСТВО	Използваемост на 1 легло в дни 3 мес. 2021г.	Използваемост на 1 легло в дни 6 мес. 2021г.	Използваемост на 1 легло в дни 9 мес. 2021г.	Използваемост на 1 легло в дни 2021г.	БОЛНИЧНИ ЛЕГЛА	ПРЕМИНАЛ И БОЛНИ 3 мес. 2021г.	ПРЕМИНАЛИ БОЛНИ 6 мес. 2021г.	ПРЕМИНАЛИ БОЛНИ 9 мес. 2021г.	ПРЕМИНАЛИ БОЛНИ 2021г.
„ЦПЗ-Велико Търново” ЕООД	84,70	170,95	257,61	343,9	130	532	1 013	1 495	1 831
„СБАЛПФЗ „Д-р Трейман” ЕООД	30,1	74,4	110,40	161,8	53	222	506	732	978
„КОЦ-Велико Търново” ЕООД	37,51	72,99	103,00	134,55	150	1 291	2 506	3 654	4 771
„ЦКВЗ-Велико Търново” ЕООД	80,6	162,1	250,40	337,5	10	160	327	485	669
Общо	58,23	120,11	180	244,4	343	2205	4352	6366	8249

Наименование на ТЪРГОВСКОТО ДРУЖЕСТВО	Използваемост на 1 легло в дни 3 мес. 2020г.	Използваемост на 1 легло в дни 6 мес. 2020г.	Използваемост на 1 легло в дни 9 мес. 2020г.	Използваемост на 1 легло в дни 2020г.	БОЛНИЧНИ ЛЕГЛА	ПРЕМИНАЛ И БОЛНИ 3 мес. 2020г.	ПРЕМИНАЛИ БОЛНИ 6 мес. 2020г.	ПРЕМИНАЛИ БОЛНИ 9 мес. 2020г.	ПРЕМИНАЛИ БОЛНИ 2020г.
„ЦПЗ-Велико Търново” ЕООД	95,93	176,10	261	348,5	130	558	1 005	1 470	1 780
„СБАЛПФЗ „Д-р Трейман” ЕООД	62,9	93,1	129	165,6	53	406	635	853	1 044
„КОЦ-Велико Търново” ЕООД	32,53	64,56	98	159,64	186	1 412	2 685	4 018	5 163
„ЦКВЗ-Велико Търново” ЕООД	89	175,2	267	350,7	10	161	329	479	642
Общо	70,09	127,24	189	256,11	379	2537	4654	6820	8629

Наименование на ТЪРГОВСКОТО ДРУЖЕСТВО	Използваемост на 1 легло в дни 3 мес. 2017г.	Използваемост на 1 легло в дни 6 мес. 2017г.	Използваемост на 1 легло в дни 9 мес. 2017г.	Използваемост на 1 легло в дни 2017г.	БОЛНИЧНИ ЛЕГЛА	ПРЕМИНАЛИ БОЛНИ 3 мес. 2017г.	ПРЕМИНАЛИ БОЛНИ 6 мес. 2017г.	ПРЕМИНАЛИ БОЛНИ 9 мес. 2017г.	ПРЕМИНАЛИ БОЛНИ 2017г.
„ЦПЗ-Велико Търново” ЕООД	85,00	169,00	256,2	342,4	130	691	1 317	1 927	2 389
„СБАЛПФЗ „Д-р Трейман” ЕООД	87,7	166,6	230,8	389	43	356	737	1 139	1 351
„КОЦ-Велико Търново” ЕООД	29,66	61,13	91,2	121,94	186	1314	2 615	3926	5 286
„ЦКВЗ-Велико Търново” ЕООД	104,5	223,8	352,3	408,5	10	143	292	461	541
Общо	76,72	155,13	232,63	315,46	369	2504	4961	7453	9567

Наименование на ТЪРГОВСКОТО ДРУЖЕСТВО	Използваемост на 1 легло в дни 3 мес. 2019г.	Използваемост на 1 легло в дни 6 мес. 2019г.	Използваемост на 1 легло в дни 9 мес. 2019г.	Използваемост на 1 легло в дни 2019г.	БОЛНИЧНИ ЛЕГЛА	ПРЕМИНАЛИ БОЛНИ 3 мес. 2019г.	ПРЕМИНАЛИ БОЛНИ 6 мес. 2019г.	ПРЕМИНАЛИ БОЛНИ 9 мес. 2019г.	ПРЕМИНАЛИ БОЛНИ 2019г.
„ЦПЗ-Велико Търново” ЕООД	87	168	259	345	130	579	1 230	1 533	2 164
„СБАЛПФЗ „Д-р Трейман” ЕООД	69	121	173	230	53	435	774	1 111	1 520
„КОЦ-Велико Търново” ЕООД	32	67	101	137	189	1 332	2618	3 992	5 331
„ЦКВЗ-Велико Търново” ЕООД	89	173	265	351	10	125	258	411	568
Общо	69	132,25	200	266	382	2471	4880	7047	9583



Наименование на ТЪРГОВСКОТО ДРУЖЕСТВО	Използвае мост на 1 легло в дни 3 мес. 2018г.	Използвае мост на 1 легло в дни 6 мес. 2018г.	Използвае мост на 1 легло в дни 9 мес. 2018г.	Използвае мост на 1 легло в дни 2018г.	БОЛНИЧНИ ЛЕГЛА	ПРЕМИНАЛИ БОЛНИ 3 мес. 2018г.	ПРЕМИНАЛИ БОЛНИ 6 мес. 2018г.	ПРЕМИНАЛИ БОЛНИ 9 мес. 2018г.	ПРЕМИНАЛИ БОЛНИ 2018г.
„ЦПЗ-Велико Търново“ ЕООД	84,00	168,00	254,85	344	130	669	1 230	1 670	2151
„СБАЛПФЗ „Д-р Трейман“ ЕООД	66,7	121	178,20	238,1	53	433	777	1 102	1 483
„КОЦ-Велико Търново“ ЕООД	38,33	73,62	108,88	142,75	186	1 552	3 003	4 507	5 837
„ЦКВЗ-Велико Търново“ ЕООД	90,1	181	278,3	360,1	10	127	258	388	513

Наименование на ТЪРГОВСКОТО ДРУЖЕСТВО	Използваемост на 1 легло в дни 3 мес. 2022г.	Използваемост на 1 легло в дни 6 мес. 2022г.	Използваемост на 1 легло в дни 9 мес. 2022г.	Използваемост на 1 легло в дни 2022г.	БОЛНИЧНИ ЛЕГЛА	ПРЕМИНАЛИ БОЛНИ 3 мес. 2022г.	ПРЕМИНАЛИ БОЛНИ 6 мес. 2022г.	ПРЕМИНАЛИ БОЛНИ 9 мес. 2022г.	ПРЕМИНАЛИ БОЛНИ 2022г.
„ЦПЗ-Велико Търново“ ЕООД	86,00	172,00	260,00	346,6	130	558	1 007	1 492	1 850
„СБАЛПФЗ „Д-р Трейман“ ЕООД	41,9	92,20	151,40	222	50	304	593	885	1 197
„КОЦ-Велико Търново“ ЕООД	29,19	65,09	98,53	131,97	150	1 162	2 387	3 570	4 822
„ЦКВЗ-Велико Търново“ ЕООД	85,4	168,80	256,80	343,6	10	182	359	548	720

Наименование на ТЪРГОВСКОТО ДРУЖЕСТВО	Използваемост на 1 легло в дни 3 мес. 2023г.	Използваемост на 1 легло в дни 6 мес. 2023г.	Използваемост на 1 легло в дни 9 мес. 2023г.	Използваемост на 1 легло в дни 2023г.	БОЛНИЧНИ ЛЕГЛА	ПРЕМИНАЛИ БОЛНИ 3 мес. 2023г.	ПРЕМИНАЛИ БОЛНИ 6 мес. 2023г.	ПРЕМИНАЛИ БОЛНИ 9 мес. 2023г.	ПРЕМИНАЛИ БОЛНИ 2023г.
„ЦПЗ-Велико Търново“ ЕООД	88,60	173,95	259,50	343,8	130	537	1 224	1 374	1 786
„СБАЛПФЗ „Д-р Трейман“ ЕООД	85	148,8	214,80	240,2	63	452	819	1 184	1 507
„КОЦ-Велико Търново“ ЕООД	31,29	64,38	99,01	129,81	150	1 341	2 610	3 780	4 849
„ЦКВЗ-Велико Търново“ ЕООД	86,4	170,9	260,00	342,5	10	210	386	587	761
Общо - медицински търговски дружества	<b>72,82</b>	<b>139,5075</b>	<b>208</b>	<b>264,1</b>	<b>353</b>	<b>2540</b>	<b>5039</b>	<b>6925</b>	<b>8903</b>

