



„Център за кожно-венерически заболявания-Велико Търново” ЕООД,  
73 стр.

„Комплексен онкологичен център-Велико Търново” ЕООД,  
82 стр.

„Център за психично здраве-Велико Търново” ЕООД,  
97 стр.

„Специализирана болница за активно лечение на пневмо-фтизиатрични  
заболявания „Д-Р Трейман” ЕООД  
117 стр.



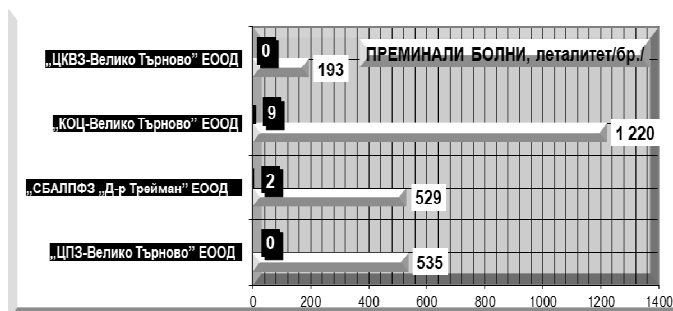


2024-МЕДИЦИНСКИ ТЪРГОВСКИ ДРУЖЕСТВА-ЕООД/натурални показатели/								
МЕДИЦИНСКО ТЪРГОВСКО ДРУЖЕСТВО ПЕРИОД 3 /ТРИ/ МЕСЕЧИЕ - 2024г.	БРОЙ ЛЕГЛА	СРЕДНО СПИСЪЧЕН СЪСТАВ	2024г. печ. / заг. /хил. лв./	Преми нали болни /бр./	Пролежани легло дни /бр./	Оборот на 1 легло	Продължителност на престоя /средно/	Използваемост на 1 легло /дни/
„ЦПЗ-Велико Търново” ЕООД	130	77	7	540	11 050	4,20	20,5	85
„СБАЛПФЗ „Д-р Трейман” ЕООД	63	50	2	452	4 503	8,5	10	85
„КОЦ-Велико Търново” ЕООД	150	158	6	1 350	4 793	9,00	3,55	32
„ЦКВЗ-Велико Търново” ЕООД	10	15	1	120	864	86,40	7,2	86
ОБЩО	353	300	16	2462	21210	27,0	10,3	72,1

МЕДИЦИНСКИ ТЪРГОВСКИ ДРУЖЕСТВА-ЕООД/натурални показатели/ 2024г.  
ИЗПЪЛНЕНИЕ – 3-мес.

МЕДИЦИНСКО ТЪРГОВСКО ДРУЖЕСТВО ПЕРИОД 3 /ТРИ/ МЕСЕЧИЕ - 2024г.	БРОЙ ЛЕГЛА	СРЕДНО СПИСЪЧЕН СЪСТАВ	2024г. печ. / заг. /хил. лв. /	Преми нали болни /бр./	Пролежани легло дни /бр./	Оборот на 1 легло	Продължителност на престоя /средно/	Използваемост на 1 легло /дни/
„ЦПЗ-Велико Търново” ЕООД	130	74	97	535	11 392	4,1	21,2	87,4
„СБАЛПФЗ „Д-р Трейман” ЕООД	63	50	33	529	3 705	10	7	69,9
„КОЦ-Велико Търново” ЕООД	150	155	-172	1 220	4 074	8,13	3,34	27,16
„ЦКВЗ-Велико Търново” ЕООД	10	15	1	193	866	19,3	4,49	86,6
ОБЩО	353	294	-41	2477	20037	10,4	9,0	67,8

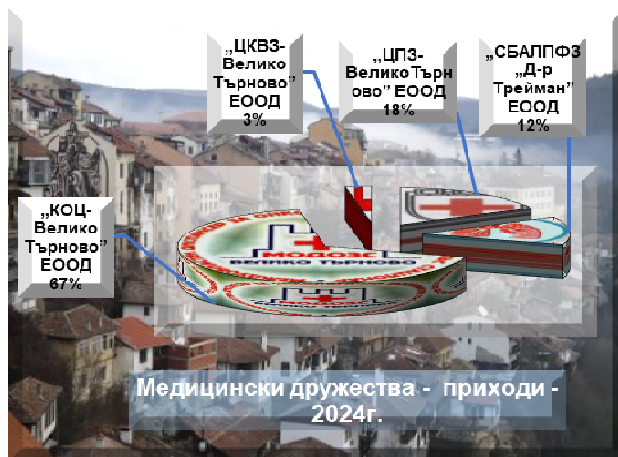

2024г. Наименование на МЕДИЦИНСКОТО ЛЕЧЕБНО ЗАВЕДЕНИЕ-ТЪРГОВСКОТО ДРУЖЕСТВО	Преминали болни /бр./	Брой умрели	Леталитет /%/
„ЦПЗ-Велико Търново” ЕООД	535	0	0
„СБАЛПФЗ „Д-р Трейман” ЕООД	529	2	0,38
„КОЦ-Велико Търново” ЕООД	1 220	9	0,74
„ЦКВЗ-Велико Търново” ЕООД	193	0	0
Общо - медицински търговски дружества	2477	11	0,44





Наименование на ТЪРГОВСКОТО ДРУЖЕСТВО	2023 разх. хил. лв.	2024 разх. хил. лв.	2023 прих. хил. лв.	2024 прих. хил. лв.	2023 печ/ заг. хил. лв.	2024 печ/ заг. хил. лв.
„ЦПЗ-ВеликоТърново” ЕООД	786	815	837	912	51	97
„СБАЛПФЗ „Д-р Трейман” ЕООД	497	609	537	642	40	33
„КОЦ-Велико Търново” ЕООД	3	3	3	3	4	-172
„ЦКВЗ-Велико Търново” ЕООД	145	148	146	149	1	1
Общо - медицински дружества	5376	5251	5472	5210	96	-41

През 3 мес. на 2024г. 3 от действащите търговски дружества със 100% Общинско участие в капитала са имали финансиране от Републиканския Бюджет, чрез Министерството на Здравеопазването, а това са медицинските търговски дружества със специфична медицинска, лечебна, превантивна, профилактична дейност: „Център за психично здраве-Велико Търново” ЕООД / „ЦПЗ – Велико Търново” ЕООД/ и „Специализирана болница за активно лечение на пневмо-фтизиатрични заболявания „Д-Р Трейман” ЕООД / „СБАЛПФЗ „Д-Р Трейман” ЕООД/ и „Комплексен онкологичен център-Велико Търново” ЕООД / „КОЦ – ВеликоТърново” ЕООД /, а другото 1 няма подобни или същи приходи: „Център за кожно-венерически заболявания-Велико Търново” ЕООД / „ЦКВЗ – Велико Търново” ЕООД /. Поради спецификата на дейността на тези търговски дружества е извършено и отделно обобщаване на финансовия резултат за информационния период.



През 3 мес. на 2024г. резултата е изразен в регистрирана счетоводна текуща загуба в размер на -41хил.лв., която се генерира от дружеството: „Комплексен онкологичен център-Велико Търново” ЕООД също отчита загуба от -172хил.лв., „Специализирана болница за активно лечение на пневмо-фтизиатрични заболявания „Д-Р Трейман” ЕООД отчита текуща печалба от 33хил.лв.; „Център за психично здраве-Велико Търново” ЕООД-97хил.лв. и „Център за кожно-венерически заболявания-Велико Търново” ЕООД – 1хил.лв.

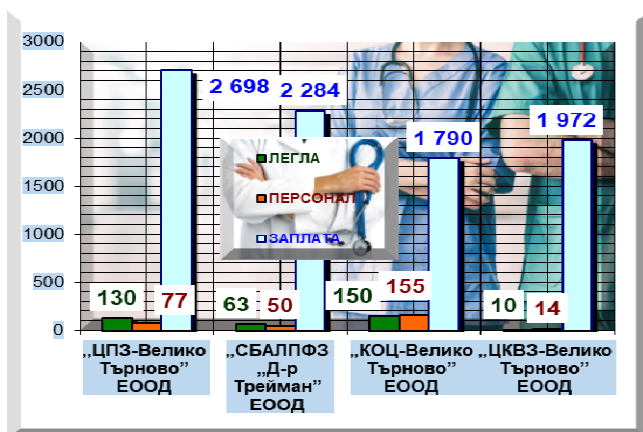
За периода приходите са се намалили с 262хил.лв. в сравнение с 2023г., когато са били 5 472хил.лв. срещу 5 210хил.лв. за 2024г.

Държавна субсидия за „Център за кожно-венерически заболявания-Велико Търново”

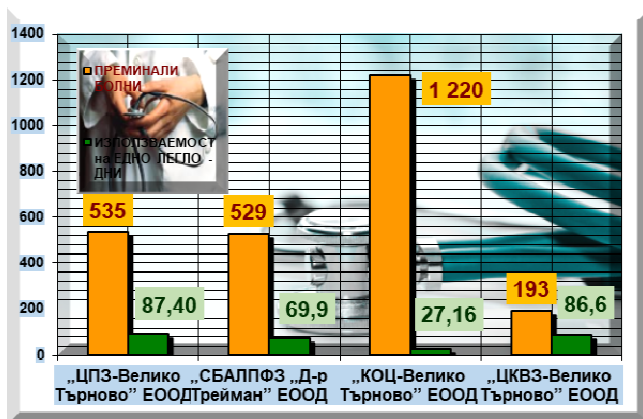


Наименование на ТЪРГОВСКОТО ДРУЖЕСТВО	БОЛНИЧНИ ЛЕГЛА	СРЕДНО СПИСЪЧЕН СЪСТАВ	СРЕДНА ГАДИШНА МЕСЕЧНА ЗАПЛАТА / лв. /	2024 Зме с. печ. / заг. хил. / лв. /	ПРЕМИНАЛИ БОЛНИЦИ	Използваемост на 1 легло в дни
„ЦПЗ-Велико Търново” ЕООД	130	77	2 698	97	535	87,40
„СБАЛПФЗ „Д-р Трейман” ЕООД	63	50	2 284	33	529	69,9
„КОЦ-Велико Търново” ЕООД	150	155	1 790	-172	1 220	27,16
„ЦКВЗ-Велико Търново” ЕООД	10	14	1 972	1	193	86,6
Общо - медицински търговски дружества	353	219	2186	-41	2477	68

ЕООД / „ЦКВЗ – Велико Търново” ЕООД / за 3 мес. на 2024г. е 0хил.лв. при 0хил.лв. за трим. на 2023г., при „Специализирана болница за активно лечение на пневмофтизиатрични заболявания „Д-Р Трейман” ЕООД / „СБАЛПФЗ „Д-Р Трейман” ЕООД/ е от 24хил.лв. при 68хил.лв. за 2023г. и 13хил.лв. други помощи, дарения и субсидии , а за „Център за психично здраве-Велико Търново” ЕООД / „ЦПЗ – Велико Търново” ЕООД/ има увеличение с 39хил.лв. от 771хил.лв. на 810хил.лв. и за „Комплексен онкологичен център-Велико Търново” ЕООД / „КОЦ – Велико Търново” ЕООД/ държавната субсидия е 0 за 2024г. при бхил.лв. за 2023г.



В резултат на дейността на медицинските дружества, като търговски субекти действащи на пазара на медицински лечебни дейности и медицински услуги, въпреки договаряне с Регионалната здравно осигурителна каса, здравни пътеки и други дейности са с недостатъчно за лечебната си дейност финансиране и общо собствените приходи. Липсата на достатъчни финансови средства - субсидия и собствени приходи определя и не особено оптимистичен финансов резултат за 3 мес. на 2024г.

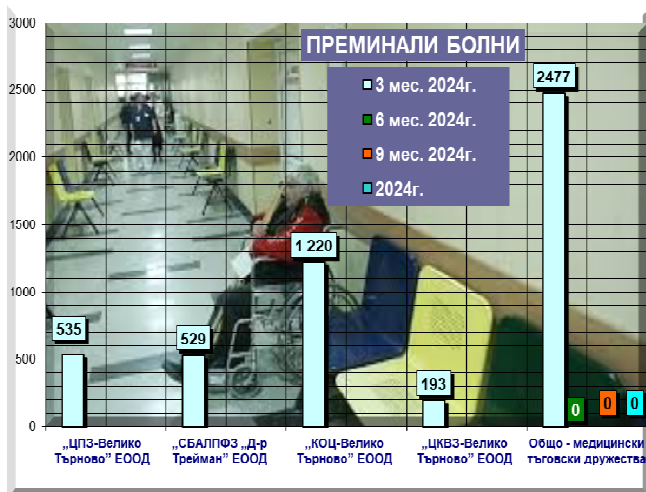


Намаление се регистрира в разходната част от 5 376хил.лв. за 2023г. на 5 251хил.лв. за 2024г.-от 125хил.лв. Съпоставимостта на ръста на приходите/262хил.лв. / и ръста на намаление на разходите/125хил.лв./ спрямо резултатите за 3 мес. на 2023г. е повлияло на обща технически консолидирана загуба на медицинските дружества до фиксиране от -52хил.лв. за 3 месечieto на 2024г. при текуща печалба от 96хил.лв.-2023г. „Център за кожно-венерически заболявания-Велико Търново” ЕООД / „ЦКВЗ – Велико Търново” ЕООД / за 3 мес. на 2024г. реализира печалба от 1хил.лв. с промяна собствените приходи от 146хил.лв. за 2023г. на 149хил.лв. за 2024г. „Комплексен онкологичен център-Велико Търново” ЕООД / „КОЦ –

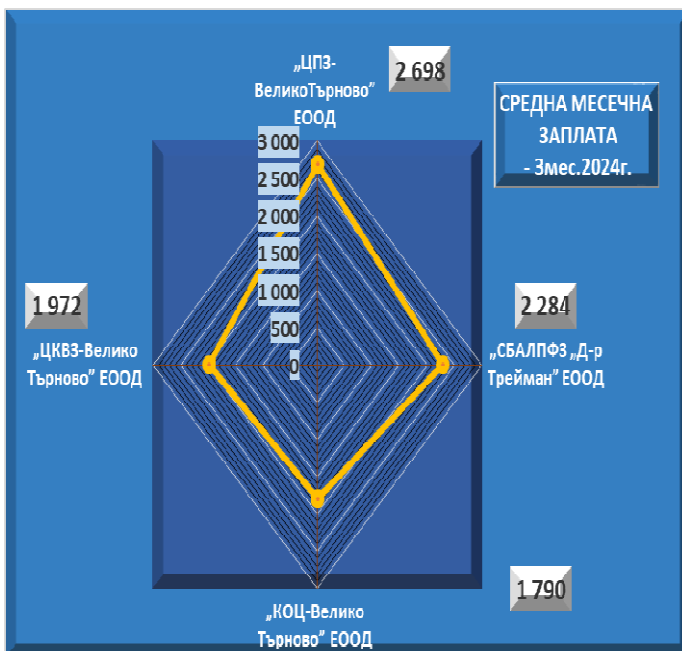
НОВОЗАКУПЕНИ ДМА - 3 мес. 2024г.

Наименование на ТЪРГОВСКОТО ДРУЖЕСТВО	НОВОЗАКУПЕНИ ДМА през 2024г. / лв. /	Броя ДМА
„ЦПЗ-Велико Търново” ЕООД	59 960	1
„СБАЛПФЗ „Д-р Трейман” ЕООД	3 160	1
„КОЦ-Велико Търново” ЕООД	0	0
„ЦКВЗ-Велико Търново” ЕООД	0	0
Общо - медицински дружества	63119	2





Наименование на ТЪРГОВСКОТО ДРУЖЕСТВО	СРЕДНО СПИСЪЧЕН СЪСТАВ	СРЕДНА ГОДИШНА МЕСЕЧНА ЗАПЛАТА / лв. /	2023 печ. / заг. / хил. лв. /
„ЦПЗ-Велико Търново“ ЕООД	74	2 698	97
„СБАЛПФЗ „Д-р Трейман“ ЕООД	50	2 284	33
„КОЦ-Велико Търново“ ЕООД	150	1 790	-172
„ЦКВЗ-Велико Търново“ ЕООД	15	1 972	1
Общо - медицински дружества	289	2 186	-41



ВеликоТърново” ЕООД/ е намалили собствените си приходи с 445хил.лв. в сравнение с разглеждания период на 2023г.- от 3 952хил.лв. за 2023г. на 3 507хил.лв. за 2024г.-реализира текуща загуба от -172хил.лв., но и при намалени разходи от 269хил.лв. „Център за психично здраве-Велико Търново” ЕООД / „ЦПЗ – Велико Търново” ЕООД/ през информационния период регистрира положителен финансов резултат от 97хил.л. при 51хил.лв. за 3мес. на 2023г. Тази позитивнос в началото на годината е поради адекватното изчисляване на необходимата държавна субсидия, но са повлияли и промяната – задържане на разходите. Приходи от платени медицински услуги от 6бхил.лв. за 2023г. на 102хил.лв. за тримесечието на 2024., но са недостатъчни, въпреки финансиране на дейността от държавата. „Специализирана болница за активно лечение на пневмофтизиатрични заболявания „Д-Р Трейман” ЕООД / „СБАЛПФЗ „Д-Р Трейман” ЕООД/ е приключила периода със текуща печалба от 33хил.лв.

МЕДИЦИНСКО ТЪРГОВСКО ДРУЖЕСТВО ПЕЛИОД 3 /ТРИ/ МЕСЕЧИЕ - 2013г.	БРОЙ ЛЕГЛА	СРЕДНО СПИСЪЧЕН СЪСТАВ	2013г. печ. / заг. / хил. лв. / по периоди	Преминали болни /бр./	Пролежани леглодни /бр./	Оборот на 1 легло	Продължителност на престоя /средно/	Използваемост на 1 легло /дни/
„ЦПЗ-Велико Търново“ ЕООД	110	68	2	523	8722,00	16,70	79,3	88,11
„СБАЛПФЗ „Д-р Трейман“ ЕООД	35	32	-65	144	1 775	4,1	12,3	50,7



„КОЦ-Велико Търново“ ЕООД	206	236	-563	1 745	8 730	8,47	5,00	11,85
„ЦКВЗ-Велико Търново“ ЕООД	10	13	10	120	855	12	7,13	85,5
<b>ОБЩО</b>	<b>361</b>	<b>349</b>	<b>-616</b>	<b>2532</b>	<b>20082</b>	<b>10,3</b>	<b>25,9</b>	<b>59,0</b>

МЕДИЦИНСКИ ТЪРГОВСКИ ДРУЖЕСТВА-ЕООД/натурални показатели/ 2014г.-3 мес.								
МЕДИЦИНСКО ТЪРГОВСКО ДРУЖЕСТВО ПЕЛИОД 3 /ТРИ/ МЕСЕЧИЕ - 2014г.	БРОЙ ЛЕГЛА	СРЕДНО СПИСЪЧЕН СЪСТАВ	2014г. печ. / заг. / хил. лв. / по периоди	Преминали болни /бр./	Пролежани леглодни /бр./	Оборот на 1 легло	Продължителност на престоя /средно/	Използваемост на 1 легло /дни/
„ЦПЗ-Велико Търново“ ЕООД	130	69	30	599	9 719	4,6	16,2	74,8
„СБАЛПФЗ „Д-р Трейман“ ЕООД	35	42	25	401	2 750	11,5	6,9	78,6
„КОЦ-Велико Търново“ ЕООД	206	212	-649	1 626	4 682	7,89	2,87	22,73
„ЦКВЗ-Велико Търново“ ЕООД	10	13	6	129	984	12,9	7,63	98,4
<b>ОБЩО</b>	<b>381</b>	<b>336</b>	<b>-588</b>	<b>2755</b>	<b>18135</b>	<b>9,2</b>	<b>8,4</b>	<b>68,6</b>

МЕДИЦИНСКИ ТЪРГОВСКИ ДРУЖЕСТВА-ЕООД/натурални показатели 2015– 3 месечие/								
МЕДИЦИНСКО ТЪРГОВСКО ДРУЖЕСТВО ПЕЛИОД 3 /ТРИ/ МЕСЕЧИЕ - 2015г.	БРОЙ ЛЕГЛА	СРЕДНО СПИСЪЧЕН СЪСТАВ	2015г. печ. / заг. / хил. лв. / по периоди	Преминали болни /бр./	Пролежани леглодни /бр./	Оборот на 1 легло	Продължителност на престоя /средно/	Използваемост на 1 легло /дни/
„ЦПЗ-Велико Търново“ ЕООД	130	74	1	651	10 187	5	15,65	78,36
„СБАЛПФЗ „Д-р Трейман“ ЕООД	35	36	-13	356	3 360	10,2	9,4	96
„КОЦ-Велико Търново“ ЕООД	206	209	-563	1 417	3 998	6,88	2,82	19,41
„ЦКВЗ-Велико Търново“ ЕООД	10	16	2	137	1 060	13,7	7,74	106
<b>ОБЩО</b>	<b>381</b>	<b>335</b>	<b>-573</b>	<b>2561</b>	<b>18605</b>	<b>8,9</b>	<b>8,9</b>	<b>74,9</b>

МЕДИЦИНСКИ ТЪРГОВСКИ ДРУЖЕСТВА-ЕООД/натурални показатели 2016– 3 месечие/								
МЕДИЦИНСКО ТЪРГОВСКО ДРУЖЕСТВО ПЕЛИОД 3 /ТРИ/ МЕСЕЧИЕ - 2016г.	БРОЙ ЛЕГЛА	СРЕДНО СПИСЪЧЕН СЪСТАВ	2016г. печ. / заг. / хил. лв. / по периоди	Преминали болни /бр./	Пролежани леглодни /бр./	Оборот на 1 легло	Продължителност на престоя /средно/	Използваемост на 1 легло /дни/
„ЦПЗ-Велико Търново“ ЕООД	130	71	36	689	10187	5,3	16,1	85,30
„СБАЛПФЗ „Д-р Трейман“ ЕООД	43	33	-18	270	4 121	6,3	15,3	95,8
„КОЦ-Велико Търново“ ЕООД	206	199	-567	1395	6802	6,77	4,88	33,02
„ЦКВЗ-Велико Търново“ ЕООД	10	13,35	3	135	1 010	13,5	7,48	101
<b>ОБЩО</b>	<b>389</b>	<b>316,35</b>	<b>-546</b>	<b>2489</b>	<b>22120</b>	<b>8,0</b>	<b>10,9</b>	<b>78,8</b>

МЕДИЦИНСКИ ТЪРГОВСКИ ДРУЖЕСТВА-ЕООД/натурални показатели/ 2017г. – 3-мес./								
МЕДИЦИНСКО ТЪРГОВСКО ДРУЖЕСТВО ПЕЛИОД 3 /ТРИ/ МЕСЕЧИЕ - 2017г.	БРОЙ ЛЕГЛА	СРЕДНО СПИСЪЧЕН СЪСТАВ	2017г. печ. / заг. / хил. лв. / по периоди	Преминали болни /бр./	Пролежани леглодни /бр./	Оборот на 1 легло	Продължителност на престоя /средно/	Използваемост на 1 легло /дни/
„ЦПЗ-Велико Търново“ ЕООД	130	70	33	691	11047	5,3	16	85,00
„СБАЛПФЗ „Д-р Трейман“ ЕООД	43	33	15	356	3 772	8,7	10,6	87,7
„КОЦ-Велико Търново“ ЕООД	186	195	-15	1314	5517	7,06	4,2	29,66
„ЦКВЗ-Велико Търново“ ЕООД	10	15	3	143	1 045	14,3	7,31	104,5
<b>ОБЩО</b>	<b>369</b>	<b>313</b>	<b>36</b>	<b>2504</b>	<b>21381</b>	<b>8,8</b>	<b>9,5</b>	<b>76,7</b>



МЕДИЦИНСКИ ТЪРГОВСКИ ДРУЖЕСТВА-ЕООД/натурални показатели/ 2018г. – 3-мес./								
МЕДИЦИНСКО ТЪРГОВСКО ДРУЖЕСТВО ПЕЛИОД 3 /ТРИ/ МЕСЕЧИЕ - 2018г.	БРОЙ ЛЕГЛА	СРЕДНО СПИСЪЧЕН СЪСТАВ	2018г. печ. / заг. /хил. лв. /	Преминали болни /бр./	Пролежани легло дни /бр./	Оборот на 1 легло	Продължителност на престоя /средно/	Използваемост на 1 легло /дни/
„ЦПЗ-Велико Търново“ ЕООД	130	69	4	669	10915	5,1	16,3	84,00
„СБАЛПФЗ „Д-р Трейман“ ЕООД	63	49	-36	433	3 537	8,17	8,17	66,7
„КОЦ-Велико Търново“ ЕООД	186	195	10	1552	7130	8,34	4,59	38,33
„ЦКВЗ-Велико Търново“ ЕООД	10	14	4	127	901	12,7	7,09	90,1
ОБЩО	389	327	-18	2781	22483	8,6	9,0	69,8

МЕДИЦИНСКИ ТЪРГОВСКИ ДРУЖЕСТВА-ЕООД/натурални показатели/ 2019г. – 3-мес./								
МЕДИЦИНСКО ТЪРГОВСКО ДРУЖЕСТВО ПЕЛИОД 3 /ТРИ/ МЕСЕЧИЕ - 2019г.	БРОЙ ЛЕГЛА	СРЕДНО СПИСЪЧЕН СЪСТАВ	2019г. печ. / заг. /хил. лв. /	Преминали болни /бр./	Пролежани легло дни /бр./	Оборот на 1 легло	Продължителност на престоя /средно/	Използваемост на 1 легло /дни/
„ЦПЗ-Велико Търново“ ЕООД	130	69	36	579	11338	4,5	19,6	87,20
„СБАЛПФЗ „Д-р Трейман“ ЕООД	53	43	-20	435	3 667	8,20	8,40	69,2
„КОЦ-Велико Търново“ ЕООД	186	190	14	1332	6015	7,16	4,52	32,34
„ЦКВЗ-Велико Търново“ ЕООД	10	17	2	125	886	12,5	7,09	88,6
ОБЩО	379	319	32	2471	21906	8,1	9,9	69,3

МЕДИЦИНСКИ ТЪРГОВСКИ ДРУЖЕСТВА-ЕООД/натурални показатели/ 2020г. – 3-мес./								
МЕДИЦИНСКО ТЪРГОВСКО ДРУЖЕСТВО ПЕЛИОД 3 /ТРИ/ МЕСЕЧИЕ - 2020г.	БРОЙ ЛЕГЛА	СРЕДНО СПИСЪЧЕН СЪСТАВ	2020г. печ. / заг. /хил. лв. /	Преминали болни /бр./	Пролежани легло дни /бр./	Оборот на 1 легло	Продължителност на престоя /средно/	Използваемост на 1 легло /дни/
„ЦПЗ-Велико Търново“ ЕООД	130	68	11	558	11224	4,3	20,1	95,93
„СБАЛПФЗ „Д-р Трейман“ ЕООД	53	43	15	406	3 326	7,70	8,20	62,8
„КОЦ-Велико Търново“ ЕООД	186	192	-167	1412	6050	7,59	4,28	32,53
„ЦКВЗ-Велико Търново“ ЕООД	10	16	1	161	890	16,1	5,53	89
ОБЩО	379	319	-140	2537	21490	8,9	9,5	70,1

МЕДИЦИНСКИ ТЪРГОВСКИ ДРУЖЕСТВА-ЕООД/натурални показатели/ 2021г. – 3-мес./								
МЕДИЦИНСКО ТЪРГОВСКО ДРУЖЕСТВО ПЕЛИОД 3 /ТРИ/ МЕСЕЧИЕ - 2021г.	БРОЙ ЛЕГЛА	СРЕДНО СПИСЪЧЕН СЪСТАВ	2021г. печ. / заг. /хил. лв. /	Преминали болни /бр./	Пролежани легло дни /бр./	Оборот на 1 легло	Продължителност на престоя /средно/	Използваемост на 1 легло /дни/
„ЦПЗ-Велико Търново“ ЕООД	130	69	66	532	11 007	4,1	20,7	84,70
„СБАЛПФЗ „Д-р Трейман“ ЕООД	53	55	-52	222	1 594	4,20	7,20	30,1
„КОЦ-Велико Търново“ ЕООД	150	159	65	1 291	5 626	8,6	4,35	37,51
„ЦКВЗ-Велико Търново“ ЕООД	10	15	12	160	806	16	5,04	80,6





ОБЩО	343	298	91	2205	19033	8,2	9,3	58,2
------	-----	-----	----	------	-------	-----	-----	------

МЕДИЦИНСКИ ТЪРГОВСКИ ДРУЖЕСТВА-ЕООД/натурални показатели/ 2022г. – 3-мес./								
МЕДИЦИНСКО ТЪРГОВСКО ДРУЖЕСТВО ПЕЛИОД 3 /ТРИ/ МЕСЕЧИЕ - 2022г.	БРОЙ ЛЕГЛА	СРЕДНО СПИСЪЧЕН СЪСТАВ	2022г. печ. / заг. /хил. лв. /	Преминали болни /бр./	Пролежани легло дни /бр./	Оборот на 1 легло	Продължителност на престоя /средно/	Използваемост на 1 легло /дни/
„ЦПЗ-Велико Търново” ЕООД	130	70	46	558	11 180	4,3	20	86
„СБАЛПФЗ „Д-р Трейман” ЕООД	53	55	-129	304	2 276	5,7	7,5	41,9
„КОЦ-Велико Търново” ЕООД	150	164	14	1 162	4 378	7,75	3,77	29,19
„ЦКВЗ-Велико Търново” ЕООД	10	14	1	182	854	18,2	4,69	85,4
ОБЩО	343	303	-68	2206	18688	9,0	9,0	60,6

МЕДИЦИНСКИ ТЪРГОВСКИ ДРУЖЕСТВА-ЕООД/натурални показатели/ 2023г. – 3-мес./								
МЕДИЦИНСКО ТЪРГОВСКО ДРУЖЕСТВО ПЕЛИОД 3 /ТРИ/ МЕСЕЧИЕ - 2023г.	БРОЙ ЛЕГЛА	СРЕДНО СПИСЪЧЕН СЪСТАВ	2023г. печ. / заг. /хил. лв. /	Преминали болни /бр./	Пролежани легло дни /бр./	Оборот на 1 легло	Продължителност на престоя /средно/	Използваемост на 1 легло /дни/
„ЦПЗ-Велико Търново” ЕООД	130	77	51	537	11 521	4,1	21,5	88,6
„СБАЛПФЗ „Д-р Трейман” ЕООД	63	50	40	452	4 503	8,5	10	85
„КОЦ-Велико Търново” ЕООД	150	157	4	1 341	4 693	8,94	3,50	31,29
„ЦКВЗ-Велико Търново” ЕООД	10	14	1	210	846	21	4,11	88,4
ОБЩО	353	298	96	2540	21563	10,6	9,8	73,3

МЕДИЦИНСКИ ТЪРГОВСКИ ДРУЖЕСТВА-ЕООД/натурални показатели/ 2024г. – 3-мес./								
МЕДИЦИНСКО ТЪРГОВСКО ДРУЖЕСТВО ПЕЛИОД 3 /ТРИ/ МЕСЕЧИЕ - 2024г.	БРОЙ ЛЕГЛА	СРЕДНО СПИСЪЧЕН СЪСТАВ	2024г. печ. / заг. /хил. лв. /	Преминали болни /бр./	Пролежани легло дни /бр./	Оборот на 1 легло	Продължителност на престоя /средно/	Използваемост на 1 легло /дни/
„ЦПЗ-Велико Търново” ЕООД	130	74	97	535	11 392	4,1	21,2	87,4
„СБАЛПФЗ „Д-р Трейман” ЕООД	63	50	33	529	3 705	10	7	69,9
„КОЦ-Велико Търново” ЕООД	150	155	-172	1 220	4 074	8,13	3,34	27,16
„ЦКВЗ-Велико Търново” ЕООД	10	15	1	193	866	19,3	4,49	86,6
ОБЩО	353	294	-41	2477	20037	10,4	9,0	67,8





### Баланс - Технически консолидиран обобщен на търговските дружества ЕООД към 31.03.2024г.

АКТИВ			
Раздели, групи, статии	Код на реда	Сума-хил.лв.	
		текуща година	предходна година
а	б	1	2
<b>А.Дълготрайни/дългосрочни/активи</b>			
<b>I.Дълготрайни материални активи</b>			
Земи/терени/	0011	292	292
Сгради и конструкции	0012	6842	6995
Машини и оборудване	0013	3450	3691
Съоръжения	0014	197	164
Транспортни средства	0015	0	0
Основни стада	0016	0	0
Други ДМА	0017	93	49
Разходи за придобиване и ликвидация на ДМА	0018	1745	1752
<b>Общо за група I</b>	0010	12619	12943
<b>II.Дълготрайни нематериални активи</b>			
Права върху собственост	0021	0	0
Програмни продукти	0022	19	40
Продукти от развойна дейност	0023	0	0
Други дълготрайни нематериални активи	0024	119	96
<b>Общо за група II</b>	0020	138	136
<b>III.Дългосрочни финансови активи</b>			
Дялове и участия в :	0031	3	1
- дъщерни предприятия	0032	3	1
- смесени предприятия	0033	0	0
- асоциирани предприятия	0034	0	0
- други предприятия	0035	0	0
Инвестиционни имоти	0041	760	760

АКТИВ			
Раздели, групи, статии	Код на реда	Сума-хил.лв.	
		текуща година	предходна година
а	б	1	2
<b>Б.Краткотрайни/краткосрочни/ активи</b>			
<b>I.Материални запаси</b>			
Материали	0071	1044	846
Продукция	0072	32	28
Стоки	0073	20	21
Млади животни и животни за уговяване	0074	0	0
Дребни продуктивни животни	0075	0	0
Незавършено производство	0076	5	17
Други материални запаси	0077	0	0
<b>Общо за група I</b>	0070	1101	912
<b>II.Краткосрочни вземания</b>			
Вземане от свързани предприятия	0081	0	0
Вземания от клиенти и доставчици	0082	2892	2822
Вземания от предоставени търговски заеми	0083	0	0
Съдебни и присъдени вземания	0084	112	112
Данъци за възстановяване	0085	0	0
Други краткосрочни вземания	0086	297	243
<b>Общо за група II</b>	0080	3301	3177
<b>III.Краткосрочни финансови активи</b>			
Финансови активи в свързани предприятия	0091	0	0
Изкупени собствени дългови ценни книжа	0092	0	0
Краткосрочни ценни книжа	0093	0	0
Благородни метали и скъпоценни камъни	0094	0	0
Други краткосрочни финансови активи	0095	0	0



Други дългосрочни ценни книжа	0042	0	0
Дългосрочни вземания от:	0043	0	0
- свързани предприятия	0044	0	0
- търговски заеми	0045	0	0
- други дългосрочни вземания	0046	0	0
<b>Общо за група III</b>	0040	763	761
<b>IV.Търговска репутация</b>			
Положителна репутация	0051	0	0
Отрицателна репутация	0052	0	0
<b>Общо за група IV</b>	0050	0	0
<b>V.Разходи за бъдещи периоди</b>	0060	0	0
<b>Общо за раздел А</b>	0100	13520	13840

<b>Общо за група III</b>	0090	0	0
<b>IV.Парични средства</b>			
Парични средства в брой	0151	102	84
- от тях левова равностойност на чуждестранната валута	0152	0	0
Парични средства в безсрочни депозити	0153	1841	1722
- от тях левова равностойност на чуждестранната валута	0154	0	0
Блокирани парични средства	0155	0	0
- от тях левова равностойност на чуждестранната валута	0156	0	0
Парични еквиваленти	0157	1	38
<b>Общо за група IV</b>	0150	1944	1844
<b>V.Разходи за бъдещи периоди</b>	0160	64	46
<b>Общо за раздел Б</b>	0200	6410	5979
<b>Сума на актива /А+Б/</b>	0300	19930	19819
<b>В.Условни активи</b>	0350	306	4

ПАСИВ			
Раздели, групи, статии	Код на реда	Сума-хил.лв.	
		текуща година	предходна година
а	б	1	2
<b>A.Собствен капитал</b>			
<b>I.Основен капитал</b>			
Записан капитал	0411	637	571
- акционерен капитал	0412	0	0
- котирани акции на фондови пазари	0413	0	0
- некотирани акции на фондови пазари	0414	0	0
- други видове основен капитал	0415	11412	11341
Невнесен капитал	0416	0	0
Изкупени собствени акции	0417	0	0
<b>Общо за група I</b>	0410	11412	11341
<b>II.Резерви</b>			
Премии от емисия	0421	0	0
Резерв от последващи оценки на активите и пасивите	0422	692	692
Целеви резерви	0423	804	804

ПАСИВ			
Раздели, групи, статии	Код на реда	Сума-хил.лв.	
		текуща година	предходна година
а	б	1	2
<b>В.Краткосрочни задължения</b>			
<b>I.Краткосрочни задължения</b>			
Задължения към свързани предприятия	0611	0	0
Задължения към финансови предприятия	0612	0	0
от тях към банки	0605	0	0
Задължения към доставчици и клиенти	0613	2738	2550
Задължения по търговски заеми	0614	0	0
Задължения към персонала	0615	783	691
Задължения към осигурителни предприятия	0616	660	556
Данъчни задължения	0617	1330	1183
Други краткосрочни задължения	0618	81	108
Провизии	0619	9	7
<b>Общо за група I</b>	0610	5601	5095
<b>II.Приходи за бъдещи периоди и финансираня</b>	0700	3031	3046



- общи резерви	0424	14	14
- специализиран резерви	0425	0	0
- други резерви	0426	790	790
<b>Общо за група II</b>	<b>0420</b>	<b>1496</b>	<b>1496</b>
<b>III. Финансов резултат</b>			
Натрупана печалба/загуба/ от минали години	0451	-1650	-1311
- неразпределена печалба	0452	3473	3293
- непокрита загуба	0453	-5 208	-4833
Текуща печалба	0454	176	159
Текуща загуба	0455	-228	-3
<b>Общо за група III</b>	<b>0450</b>	<b>-1787</b>	<b>-1384</b>
<b>Общо за раздел А</b>	<b>0400</b>	<b>11121</b>	<b>11453</b>
<b>Б. Дългосрочни пасиви</b>			
<b>I. Дългосрочни задължения</b>			
Задължения към свързани предприятия	0511	0	0
Задължения към финансови предприятия	0512	77	126
от тях към банки	0513	0	0
Задължения по търговски заеми	0514	0	0
Задължения по облигационни заеми	0515	0	0
Отсрочени данъци	0516	0	0
Други дългосрочни задължения	0517	0	0
<b>Общо за група I</b>	<b>0510</b>	<b>77</b>	<b>126</b>
<b>II. Приходи за бъдещи периоди и финансираня</b>	<b>0520</b>	<b>100</b>	<b>100</b>
<b>Общо за раздел Б</b>	<b>0500</b>	<b>177</b>	<b>226</b>

<b>Общо за раздел В</b>	0750	8632	8141
<b>Сума на пасива /А+Б+В/</b>	<b>0800</b>	<b>19930</b>	<b>19819</b>
<b>Г. Условни пасиви</b>	0900	306	4

Забележка:

**ТЕХНИЧЕСКИ КОНСОЛИДИРАН****СЧЕТОВОДЕН БАЛАНС**

на търговските дружества ЕООД към 31.03.2024г.

	2024	2023		2024	2023
<u>Показатели за рентабилност</u>			<u>Показатели за ликвидност</u>		
1. Коефициент на рентабилност финансов резултат/нетни приходи продажби	-0,010	0,029	6. К. обща ликвидност	1,144	1,174
2. К. рентабилност на собствен капитал финансов резултат/собствен капитал	-0,005	0,014	7. К. бърза ликвидност	0,936	0,985
			кр. вз.+кр. фин.+пар. ср./краткоср. задължения		



3.К.рентабилност на пасивите финансов резултат/пасиви	-0,009	0,030	8.К.незабавна ликвидност кр.вз.+пар.ср./текущи задължения	0,347	0,362
4.К.рентабилност на активите финансов резултат/реални активи	-0,003	0,008	9.К.абсолютна ликвидност пар.средства/тек.задължения	0,347	0,362
<u>Показатели за ефективност</u>			<u>Показатели за финансова автономност</u>		
4.К.ефективност разходи-прих./разходи	0,992	1,025	10.К.финансова автономност собств.к-л/пасиви	1,925	2,152
5.К.ефективност приходи-разх./прих.	1,008	0,975	11.К.на задлъжнялост пасиви/собствен к-л	0,520	0,465
<u>Показатели за обръщаемост КМА</u>					
12.Времетраене на 1 оборот средна наличност на КМАх270/нетен размер приходи от продажби	50,597	49,204			
13.Брой обороти НРПП/средна наличност на КМА	5,336	5,487			
14.Застот на КМА	0,187	0,182			

## ОПР - Технически консолидиран обобщен на търговските дружества ЕООД към 31.03.2024г.

Наименование на разходите	Код на реда	Сума-хил.лв		Наименование на приходите	Код на реда	Сума-хил.лв	
		текуща година	предходна година			текуща година	предходна година
а	б	1	2	а	б	1	2
<b>А.Разходи за обичайната дейност</b>				<b>А.Приходи от обичайната дейност</b>			
<b>І.Разходи по икономически елементи</b>				<b>І.Нетни приходи от продажби</b>		593	446
Разходи за материали	1120	2613	2942	- Продукция	1551	18	12
Разходи за външни услуги	1130	476	417	- Стоки	1552	60	44
Разходи за амортизации	1160	198	202	- Материали	1553	0	0
Разходи за възнаграждения	1140	2343	2058	- Услуги	1560	5271	5378
Разходи за осигуровки	1150	440	394	в т.ч. приходи от посредническа дейност	1561	0	0
Други разходи	1170	153	144	услуги на ишлеме	1562	0	0
в това число:		0	0	- Дълготрайни материални и нематериални активи, наеми/с-ка 704/	1554	4	7



- обезценка на активи	1171	0	0
- провизии	1172	0	0
<b>Общо за група I</b>	<b>1100</b>	<b>6223</b>	<b>6157</b>
<b>II.Суми с корективен характер</b>		<b>0</b>	<b>0</b>
Балансова стойност на продадените активи/стоки, материали, млади животни и животни за уговяване и дълготрайни материални и нематериални активи/	1010	29	23
Разходи за придобиване и ликвидация на дълготрайни активи по стопански начин	1020	0	0
Изменение на запасите от продукция и незавършено производство	1030	0	0
Приплоди и прираст на животни	1040	0	0
Други суми с корективен характер	1050	3	2
<b>Общо за група II</b>	<b>1000</b>	<b>32</b>	<b>25</b>
<b>III.Финансови разходи</b>			
Разходи за лихви	1210	15	10
в т.ч.лихви към свързани предприятия	1211	0	0
Отрицателни разлики от операции с финансови активи и инструменти	1220	0	0
Отрицателни разлики от промяна на валутни курсове	1230	0	0
Други разходи по финансови операции	1240	5	4
<b>Общо за група III</b>	<b>1200</b>	<b>20</b>	<b>14</b>
<b>Б.Общо разходи за дейността /I+II+III/</b>	<b>1300</b>	<b>6275</b>	<b>6196</b>
<b>В.Печалба от обичайна дейност</b>	<b>1310</b>	<b>142</b>	<b>210</b>
<b>IV.Извънредни разходи</b>	<b>1250</b>	<b>0</b>	<b>48</b>
<b>Г.Общо разходи /Б+IV/</b>	<b>1350</b>	<b>6275</b>	<b>6244</b>
<b>Д.Счетоводна печалба</b>	<b>1400</b>	<b>-52</b>	<b>158</b>
<b>V.Разходи за данъци</b>	<b>1450</b>	<b>0</b>	<b>0</b>
Данъци от печалбата	1451	0	0
Други	1452	0	0
<b>Е.Печалба /Д-V/</b>	<b>0454</b>	<b>-52</b>	<b>158</b>
<b>Всичко /Г+V+Е/</b>	<b>1500</b>	<b>6223</b>	<b>6402</b>

от тях наеми	1555	6	8
- Други	1556	18	82
<b>Общо за група I</b>	<b>1610</b>	<b>5371</b>	<b>5523</b>
<b>II.Приходи от финансираня</b>	<b>1620</b>	<b>851</b>	<b>874</b>
в т.ч. от правителството	1621	834	861
<b>III.Финансови приходи</b>			
Приходи от лихви	1710	1	0
в т.ч. приходи от свързани предприятия	1711	0	0
Приходи от участия	1720	0	0
в т.ч. дивиденди	1721	0	0
Положителни разлики от операции с финансови активи и инструменти	1730	0	0
Положителни разлики от промяна на валутни курсове	1740	0	0
Други приходи от финансови операции	1745	0	0
<b>Общо за група III</b>	<b>1700</b>	<b>1</b>	<b>0</b>
<b>Б.Общо приходи от дейността /I+II+III/</b>	<b>1600</b>	<b>6223</b>	<b>6397</b>
<b>В.Загуба от обичайната дейност</b>	<b>1810</b>	<b>228</b>	<b>4</b>
<b>IV.Извънредни приходи</b>	<b>1750</b>	<b>0</b>	<b>5</b>
<b>Г.Общо приходи /Б+IV/</b>	<b>1800</b>	<b>6223</b>	<b>6402</b>
<b>Д.Счетоводна загуба</b>	<b>1850</b>	<b>52</b>	
<b>Е.Загуба /Д+V/</b>	<b>0455</b>		
<b>Всичко /Г+Е/</b>	<b>1900</b>	<b>6223</b>	<b>6402</b>

-52 158

Забележка:

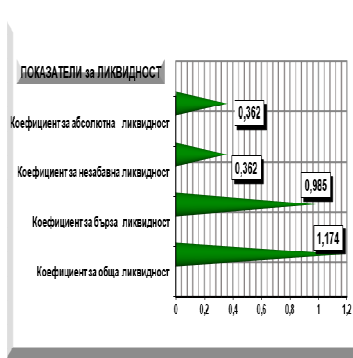
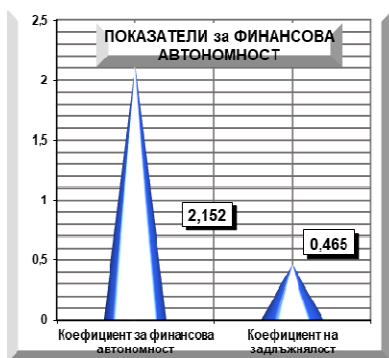
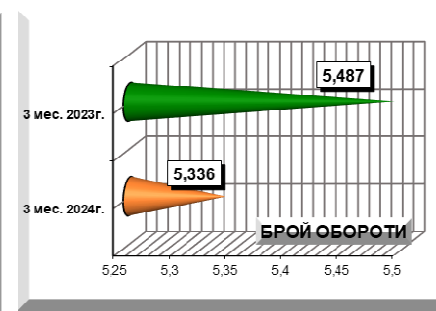
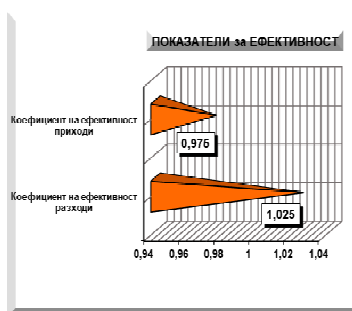
**ТЕХНИЧЕСКИ КОНСОЛИДИРАН ОПР**  
на търговските дружества ЕООД към 31.03.2024г.



**Количествените характеристики** на финансовото състояние на търговските дружества със 100% общински капитал, както и финансовите резултати от тяхната дейност са изразени със следните показатели:

- Показатели за рентабилност
- Показатели за ефективност
- Показатели за ликвидност
- Показатели за финансова автономност
- Показатели за обръщаемост на КМА

ОБЩИ РЕЗУЛТАТИ НА ТЪРГОВСКИТЕ ДРУЖЕСТВА	3 мес. 2024г.	3 мес. 2023г.	СЪОТНОШЕНИЕ	ОПТИМУМИ
<b>ПОКАЗАТЕЛИ ЗА РЕНТАБИЛНОСТ</b>				
Коефициент на рентабилност	-0,010	0,029	финансов резултат / нетни приходи продажби	0.08 - 0.10
Коефициент на рентабилност на собствен капитал	-0,005	0,014	финансов резултат / собствен капитал	> от основния лих. %
Коефициент на рентабилност на пасивите	-0,009	0,030	финансов резултат / пасиви	< от основния лих. %
Коефициент на рентабилност на активите	-0,003	0,008	финансов резултат / реални активи	> от 1
<b>ПОКАЗАТЕЛИ ЗА ЕФЕКТИВНОСТ</b>				
Коефициент на ефективност разходи	0,992	1,025	приходи / разходи	> от 1
Коефициент на ефективност приходи	1,008	0,975	разходи / приходи	< от 1
<b>ПОКАЗАТЕЛИ ЗА ЛИКВИДНОСТ</b>				
Коефициент за обща ликвидност	1,144	1,174	кратк. активи / краткоср. задължения	= 1
Коефициент за бърза ликвидност	0,936	0,985	кр.вз.+кр.фин.+пар.ср. / краткоср. задължения	0.5 - 1
Коефициент за незабавна ликвидност	0,347	0,362	кр.вз.+пар.ср. / текущи задължения	0.5 - 0.7
Коефициент за абсолютна ликвидност	0,347	0,362	пар.средства / текущи задължения	
<b>ПОКАЗАТЕЛИ ЗА ФИНАНSOVA АВТОНОМНОСТ</b>				
Коефициент за финансова автономност	1,925	2,152	собствен капитал / пасиви	min 0.33 - > 1
Коефициент на задължияост	0,520	0,465	пасиви / собствен капитал	< от 1
<b>ПОКАЗАТЕЛИ ЗА ОБРЪЦАЕМОСТ КМА</b>				
Времетраене на 1 оборот	50,597	49,204	средна нал. на КМА x 90 / нетен размер прих. от продажби	max към срок
Брой обороти	5,336	5,487	НРПЦ / средна нал. на КМА x 90	
Заетост на КМА	0,187	0,182		



След направените обобщения на балансите на търговските дружества и техните отчети за приходи и разходи, включително и медицинските дружества, са изчислени и основните финансови показатели, които характеризират състоянието им.



## „ОДПГ“ ЕООД

3 месеци

2024

Дружеството е с предмет на дейност:

Изготвяне на проекти; изграждане, поддържане експлоатиране на паркинги и гаражи на територията на Общината; картотекиране и водене на отчет паркингите на свободен режим; извършване на охрана и контрол върху обекти и други дейности.

Решение от 30.06.2000г. на ВТОС за вписване в

Регистъра на търговските дружества – рег.1, том 5, стр. 262, партида 27 по ф.д. № 1100/2000г.- Еднолично дружество с ограничена отговорност с фирма - „Организация на движението, паркинги и гаражи” ЕООД.

Решение № 141/07.06.2000г. на Общински съвет Велико Търново.

**ЕИК 104 523 747**

**Управител на дружеството:**

**инж. Иван Димитров**

**Капитал на дружеството:**

по Решение на ВТОС № 1044 от 27.04.2006г. към момента е **158 280лв.**, разпределен на 15 828 дяла по 10 лв. всеки един от тях, собственост на Община Велико Търново.

**За тримесечието на 2024г. "ОДПГ" ЕООД реализира загуба в размер на -22хил.лв.** За сравнение през аналогичния информационен период на 2023г. е регистрирана загуба за първото тримесечие на текущата година в размер на -4хил.лв.

**Средносписъчният състав** на дружеството към 31.03.2024г. е 48 бр., в това число ръководни кадри.

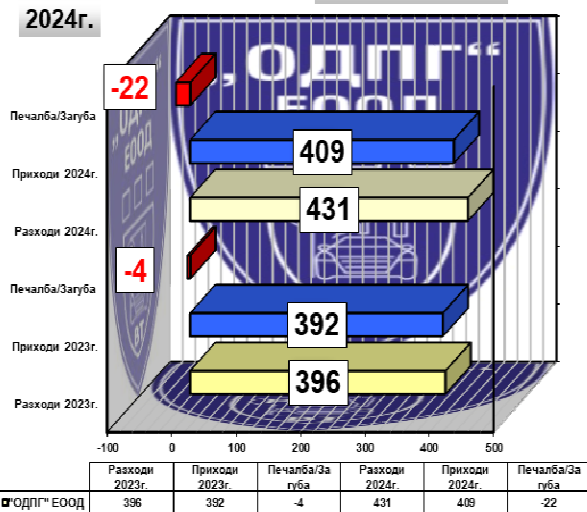
Дружеството разполага със списъчен състав към 31.03.2028 – 50 бр., в това число ръководни кадри – 3, аналитични специалисти – 2, приложни специалисти – 6, помощен персонал – 2, персонал за охрана - 13 нискоквалифицирани - 21, оператор и шофьор на транспортни средства - 4.

**Средната работна заплата** в дружеството за информационния период е в размер на **1 383лв.**, като в сравнение с аналогичния период на миналата година средната работна заплата е увеличена със 137лв, когато е била в размер на 1 246лв.


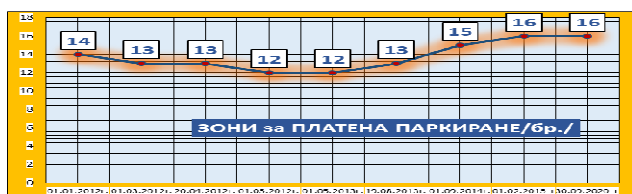
СПРАВКА за формиране на работната заплата в „ОДПГ”ЕООД- 2024г.

3 мес.  
2024г.

## „ОДПГ“ ЕООД




ПЕРИОД	ЗОНИ ЗА ПЛАТЕНО ПАРКИРАНЕ /бр./	ПАРКО МЕСТА
01.01.2012г.	14	536
01.03.2012г.	13	496
20.04.2012г.	13	509
01.05.2012г.	12	486
01.05.2013г.	12	439
19.08.2013г.	13	497
01.09.2014г.	15	570
01.02.2015 г	16	593
30.09.2020 г	17	615





"ОДПГ" ЕООД - НАЕМИ - 3 мес.-2024г.									
Обекти /бр./	Общ о кв. м.	Общо дог овори /бр./	Общо дължим месече н наем /лв./	Общо дължими наеми за всички обекти и за периода /лв./	Общо изплатени наем от наемателите за периода /лв./	Общо просрочен наем на всички обекти за периода /лв./	Общо дължима сума 50% на Община В.Търново на обектите за периода /лв./	Общо Преведена сума на Община В.Търново за периода /лв./	Общо непре ведена дължима сума на Община В.Търново /лв./
2	182	2	1 064	3192	3 192	1596	0	1596	2



-Основна заплата -  
158150.93 лв.  
-Доплащане прослужени години -  
14696.82 лв.  
-Положен извънреден труд -  
10014.12 лв.  
-Заработка -  
8004.40 лв.  
-Платен годишен отпуск -  
8415.92 лв.  
-Обезщетения по КТ -  
1952.81 лв.

### ОБЩО ФРЗ 201235.00 лв.

Средна работна заплата, без заплатата на управителя: 1383 /хиляда триста осемдесет три /лева.

Към 31.03.2024година „ОДПГ” ЕООД гр.Велико Търново стопанисва и експлоатира 17 зони за платено паркиране с 615 бр. Паркоместа, 2

денонощно-охраняеми паркинги,подземен паркинг и наказателен паркинг.

Контролът по неправилно паркираните ППС се осъществява от екипи за принудително задържане с техническо средство тип “скоба” и специализиран автомобил за принудително преместване .

Отчетът на дружеството е в съответствие с изискванията на приложимите за дейността НС за малки и средни предприятия.

### ПРИХОДИ

Към 31.03.2024г. „ОДПГ” ЕООД реализира общо приходи от продажби на стойност 409 хил.лв. , както следва:

• от услуги	409 хил.лв.
• извънредни приходи	0 хил.лв.

Приходите за 3 месечието на 2024г. са се променили в сравнение с реализираните приходи през 3 месечието на предходната година, когато са са реализирани приходи в размер на 392 хил.лв. –

увеличение на текущите приходи със 17хил.лв.

През 3 мес. на информационния период – 2024г. търговското дружество е отдало под наем с договори за отдаване под наем 2броя обекти с обща площ 182 кв.м. при дължим наем за 3 мес. 3 192лв. от наемателите и изплатен наем в размер на 3 192лв. с просрочена сума по наема – 0лв. Дължима сума на Община Велико Търново – 1 596лв. Приходите от наеми към 31.03.2024 година са в размер на 3192.48 лв. Съгласно Решение № 500 от 19.09.2009 на

Земя	11466.00
Сгради и конструкции	235341.40
Машини и оборудване	181089.12
Транспортни средства	252339.12
Стопански инвентар	3492.13
Съоръжения	12376.05
Компютърна техника	2233.17
Нематериални ДА	916.00
Други ДМА	77974.36

Общински съвет В.Търново, 50% от сумата в размер на 1596.24 лв. е начислена по партидата на Община В.Търново.

Отчетът на дружеството е в съответствие с изискванията на приложимите за дейността НС за малки и средни предприятия.

Дружеството разполага с ДМА на обща стойност 777227.35 лв., както следва:

Дружеството има сключени договори :

- 1.За поддръжка на касовите апарати с „Тетра 04”ООД гр.Велико Търново.
- 2.За правна защита с адвокат Йорданка Христова.

Видове дейности	2023г.	2024г.
-----------------	--------	--------





1.Зони за платено паркиране	143	144
2.Денонощно охраняеми паркинги	45	46
3.Паркинги - хотели	40	40
4.Принудително преместване на ППС	17	19
5.Принудително задържане на ППС	32	29
6.Подземен гараж	5	4
7.Наказателен паркинг	28	29
8.Звено по безопасност и организация на движението	44	63
9.Паркинг Крайбрежна	31	32
10.Наеми и други приходи	7	3
<b>ОБЩО</b>	<b>392</b>	<b>409</b>

3.За абонаментно поддържане на програмни системи с „ИМПАС-РТ” ЕООД.

4. Договор за охрана с „СОТ сигнално охранителна техника” ЕООД София.

5.Медицинско обслужване-преглед шофьори от звено ПНП ППС с СТМ „Конкурент” ВТ ООД.

6.За сервизно обслужване на повдигателни съоръжения с „Техноиндустрия” ЕООД.

7.За технически надзор на бордовите кранове за преместване на автомобили и товаро-захващащи приспособления с „Топекс”ЕООД.

8.За техническо обслужване и поддръжка на паркинг автомати с „Ханза” ООД.

Сумата на приходите за първото тримесечие на 2024 година от всички дейности, осъществявани от дружеството е в размер на 409 хил.лв..

Сумата на приходите се разпределя по дейности, както следва:

От приходите отразени по сметките на „ОДПГ“ ЕООД във връзка със сключените договори с Община В.Търново за „Направа и поддръжка на хоризонтална пътна маркировка и вертикална пътна сигнализация по

уличната и пътна мрежа и други дейности по организация и безопасност на движението на територията на община Велико Търново.Управление и поддръжка на паркингите и контрол по реда и времетраенето на паркирането в „зони за платено паркиране” на територията на град Велико Търново” са преведени по сметка на Община В. Търново 99015.14лв. /без ДДС/разпределени по видове както следва:

1.От абонамент	- 45775.79 лв.
2.От такси паркиране	- 6085.49 лв.
3.От такси отговорно пазене	- 1830.78 лв.
4.От продадени талони	- 11199.19 лв.
5.От паркинг автомат	- 34123.89 лв.

Приходите от SMS за Община В.Търново за първото тримесечие на 2024 година са в размер на 151873 лв.

Дейността по принудително задържане на ППС завърши отчетния период с приходи в размер на 27149.86 лв.

Дейността по принудително преместване на ППС е отчела за първото тримесечие на 2024 година приход от 18625.09 лв..

## РАЗХОДИ

Разходната част по отчета за приходите и разходите – разходи за обичайната дейност бележи промяна от 3 месечието на 2023г./396хил.лв./на- **431хил.лв. за 3 месечието на 2024г.**

Разходипо икономически елементи	2023г	2024г.
Материали	40	54
Външни услуги	21	20
Амортизации	13	15
ФРЗ	187	201
Осигуровки	37	40
Други разходи	97	100
Финансови извънредни разходи	1	1
<b>ОБЩО</b>	<b>396</b>	<b>431</b>

По икономически елементи разходите са както следва:

за материали	54 хил.лв.,
за външни услуги	20хил.лв.,
за амортизации	15 хил.лв.,
за възнаграждения	201 хил.лв.,
за осигуровки	40 хил.лв. ,
други	100 хил.лв.,

Разшифровка на разходите на подпараграфи “Други ползвани външни услуги”

1.Разходи за правна защита	-	3600.00 лв.
2.Автоизмиване	-	-



133.33 лв.		
3.Пощенски ,куриерски и др. услуги	-	64.39 лв.
4. Пълнене тонер ,цветно принтиране и др.	-	269.17 лв.
5.Електронен подпис	-	40.00 лв.
6.Архивиране карти водачи паяк и тахограф	-	20.00 лв.
7.Обслужване пожарогасители	-	87.00 лв.
8.Комисия за регулиране на съобщенията	-	100.00 лв.
9.ГТП автомобили	-	262.50 лв.
10.Такса инкасо монети	-	468.09 лв.
11.Измерване микроклимат, осветление	-	105.00 лв.
12.Ремонт тахограф	-	382.69 лв.
13.Домейн	-	68.13 лв.
<b>ОБЩО:</b>	-	<b>5600.30 лв.</b>

Разшифровка на разходите на подпараграф “Други неквалифицирани в други параграфи и подпараграфи”

.Направени преводи в Община В.Търново	-	99015.14 лв.
2.За амортизации и обезценка	-	15055.08 лв.
3.Социални разходи	-	94.96 лв.
4.Работно облекло	-	422.93 лв.
<b>Общо</b>	-	<b>114 588.11 лв.</b>

С П Р А В К А за разходи свързани със съдебната система и адвокатурата към 31.03.2024г.

1.Процесоално представителство	-	1200.00 лв.
2.Хонорар адвокат	-	2400.00 лв.
3.Такси обжалване решения по АД	-	779.20 лв.
<b>Общо</b>	-	<b>4379.20 лв.</b>

**Краткосрочните вземания** на дружеството кам 31.03.2024г.са в размер на 453хил.лв. от които :

- 452 хил.лв. от клиенти и доставчици,
- 1 хил.лв.-други.
- 

С П Р А В К А ЗА ТЕКУЩИ ВЗЕМАНИЯ НА „ОДП” ЕООД/лв./

<b>1.Стари вземания от клиенти</b>	<b>185 777.10</b>
-Фасто куриер ЕООД	- 385.00
-Община В.Търново	- 185392.10
<b>2.Текущи вземания</b>	<b>- 266 163.78</b>
-Община В.Търново	- 260 974.28
-Резонанс ЕООД	- 210.00
-Сигнал Комплекс ЕООД	- 136.00
-Меридиан БолярскиЕООД	- 3360.00
-Други частни клиенти	- 265.50
-Компакт Медиа	- 50.00
-Гресто Комерс ЕООД	- 160.00
-СМР Про ЕООД	- 1008.00

**Краткосрочните задължения** са в размер на **292хил.лв.** и са както следва за информационния период:



- |   |                                |             |
|---|--------------------------------|-------------|
| ■ | към доставчици и клиенти –     | 157 000лв., |
| ■ | към персонала –                | 65 000лв.,  |
| ■ | към осигурителни предприятия – | 27 000лв. , |
| ■ | данъчни задължения –           | 31 000лв.,  |
| ■ | други -                        | 3 000лв.    |
| ■ | провизии-                      | 9лв.        |

С П Р А В К А за краткосрочни и дългосрочни задължения на „ОДПГ” ЕООД за 2024г.

#### 1.ФРЗ на работници и служители

1. РЗ за изплащане за м.03.2024 – 48225.78лв.

Дата на плащане 20.04.2024

2.Неизползвани отпуски от минали години в размер на 16746.24 лв. .

Предприети са мерки работниците и служителите да използват отпуски от минали години регулярно.

#### II.Социални осигуровки

1.Начислени осигуровки за м.03.2024 в размер на 23724.72 лв.

Дата на изплащане 20.04.2024г.

2.Начислени осигуровки върху компенсиремите отпуски в размер на 3252.10 лв.

#### III.Данъчни задължения

1.Начислен ДДС за м.03.2024 – 18235.48 лв.

Срок за плащане до 14.04.2024 год.

2.Данък по ЗОДФЛ за м.02 и м.03.2024 – 11167.10

Дата на изплащане 20.04.2024г

3.Данък по ЗКПО 2023 -982.05 лв.

2.Данък соц. разходи – 121.14 лв.

#### IV.Община В.Търново

1.Абонаменти от паркинги, такси отговорно пазене и такси от 1 лев. – 157275.23 лв. за м.09.2023-м.03.2024

2.50% от наеми в размер на 2128.32 за м.12.2023-03.2024 лв.

#### Дружеството няма дългосрочни задължения.

Дружеството е разполагало към 31.03.2024г. с **82 хил.лв. парични средства от които: в брой -8хил.лв. и 74хил.лв. в безсрочни депозити.**

**Записания капитал** на „ОДПГ” ЕООД е **158хил.лв.** съгласно последната съдебна регистрация.

**Резерви** не се отчитат към 31.03.2024г.

**Натрупаната печалба** е 298хил.лв. и формира **финансов резултат от 276хил.лв.**

Балансовата стойност на **Дълготрайните активи** е 1 769хил.лв. и е възприет стойностен праг - 700 лв.

За представянето на количествените характеристики на финансовото състояние и финансовите резултати от дейността на търговското дружество се използват следните показатели:

- Показатели за рентабилност
- Показатели за ефективност
- Показатели за ликвидност



- Показатели за финансова автономност
- Показатели за обръщаемост на КМА

	2024	2023		2024	2023
<u>Показатели за рентабилност</u>			<u>Показатели за ликвидност</u>		
1.Коефициент на рентабилност финансов резултат/нетни приходи от продажби	-0,054	-0,010	6.К.обща ликвидност	2,000	2,525
2.К.рентабилност на собствен капитал	-0,051	-0,009	кратк. активи/краткоср. задължения		
финансов резултат/собствен капитал			7.К.бърза ликвидност	1,832	2,251
3.К.рентабилност на пасивите финансов резултат/пасиви	-0,075	-0,022	кр.вз.+кр.фин.+пар.ср./краткоср. задължения		
4.К.рентабилност на активите финансов резултат/реални активи	-0,009	-0,002	8.К.незабавна ликвидност	0,281	0,575
			кр.вз.+пар.ср./текущи задължения		
			9.К.абсолютна ликвидност	0,281	0,575
			пар.средства/тек.задължения		
<u>Показатели за ефективност</u>			<u>Показатели за финансова автономност</u>		
4.К.ефективност разходи-прих./разходи	0,949	0,990	10.К.финансова автономност	1,486	2,402
5.К.ефективност приходи-разх./прих.	1,054	1,010	собств.к-л/пасиви		
			11.К.на задлъжнялост	0,673	0,416
			пасиви/собствен к-л		
<u>Показатели за обръщаемост КМА</u>					
12.Времетраене на 1 оборот средна наличност на КМАх270/нетен размер приходи от продажби	32,347	34,186			
13.Брой обороти НРПП/средна наличност на КМА	8,347	7,898			
14.Заетост на КМА средна наличност на КМА/НРПП	0,120	0,127			

Първото тримесечие на финансовата 2024 година ОДПГ ЕООД завършва със загуба в размер на 21 546 лв..