



ТДЕОД

ИНФОРМАЦИЯ-ОБЩИНСКИ ТЪРГОВСКИ ДРУЖЕСТВА
9мес.
2023





СЪДЪРЖАНИЕ

■	Информация за дейността на търговските дружества.....	3
■	„Организация на движението, паркинги и гаражи” ЕООД,...	53
■	„Инвестстрой – 92” ЕООД,...	62
■	„Обредни дейности” ЕООД,...	72
■	„Царевград Търнов” ЕООД,.....	86
⊕	„Медицински център за рехабилитация и спортна медицина I – Велико Търново” ЕООД,...	97
⊕	„Център за кожно-венерически заболявания-Велико Търново” ЕООД,.....	108
⊕	„Комплексен онкологичен център-Велико Търново” ЕООД,.....	126
⊕	„Център за психично здраве-Велико Търново” ЕООД,.....	161
⊕	Специализирана болница за активно лечение на пневмо-фтизиатрични заболявания „Д-РТрейман” ЕООД,.....	185





До
Председателя на
Великотърновски
Общински съвет

ИНФОРМАЦИЯ

За резултатите от дейността на търговските дружества
през деветмесечието на 2023г., в които
Община Велико Търново
е едноличен собственик на капитала.

Девет еднолични търговски дружества, в които Община Велико Търново е едноличен собственик на капитала функционираха към 30.09.2023г.

■ „Инвестстрой – 92” ЕООД,

■ „Обредни дейности” ЕООД,

■ „Царевград Търнов” ЕООД,

■ „Организация на движението, паркинги и гаражи” ЕООД,

⊕ „Медицински център за рехабилитация и спортна медицина I - Велико Търново” ЕООД / „МЦРСМ I” ЕООД/,

⊕ „Комплексен онкологичен център-Велико Търново” ЕООД / „КОЦ – ВеликоТърново” ЕООД/,

⊕ „Център за кожно-венерически заболявания-Велико Търново” ЕООД / „ЦКВЗ – Велико Търново” ЕООД/,

⊕ „Център за психично здраве-Велико Търново” ЕООД / „ЦПЗ – Велико Търново” ЕООД/,

⊕ „Специализирана болница за активно лечение на пневмо-фтизиатрични заболявания „Д-Р Трейман” ЕООД /СБАЛПФЗ „Д-Р Трейман” ЕООД /

Търговските дружества в зависимост по отрасловата си обособеност се групират по отраслите – Услуги, Здравеопазване.

■ Услуги - "Обредни дейности" ЕООД, "Царевград Търнов" ЕООД и "Организация на движението, паркинги и гаражи" ЕООД; "Инвестстрой-92" ЕООД;

⊕ Здравеопазване – "Медицински център за рехабилитация и спортна медицина – I – В. Търново" ЕООД, „Комплексен онкологичен център-Велико Търново” ЕООД, „Център за кожно-венерически заболявания-Велико Търново” ЕООД, „Център за психично здраве-Велико Търново” ЕООД и „Специализирана болница за активно лечение на пневмо-фтизиатрични заболявания „Д-Р Трейман” ЕООД.

Дружествата пряко свързани с обслужване на Общинската инфраструктура са : "Инвестстрой-92" ЕООД, "Обредни дейности" ЕООД, , " Организация на движението, паркинги и гаражи" ЕООД .



Търговско дружество извършващо **туристически услуги** в региона е "Царевград Търнов" ЕООД, а "МЦРСМ I" ЕООД е със специфична медицинска дейност в областта на **рехабилитацията и спортната медицина** на територията на общината.



Медицинските центрове и специализирана болница общинска собственост за извършване на активно издирване, диагностика, лечение и периодично наблюдение и рехабилитация на болни, а след промяна на наименованията им и предметите на дейности са: „Комплексен онкологичен център-Велико Търново” ЕООД, „Център за кожно-венерически заболявания-Велико Търново” ЕООД, „Център за психично здраве-Велико Търново” ЕООД и „Специализирана болница за активно лечение на пневмо-фтизиатрични заболявания „Д-Р Трейман” ЕООД.

Обобщения – технически консолидиран финансов резултат от дейността на търговските дружества през **деветмесечието на 2023г.** в които Община Велико Търново е едноличен собственик на капитала е **в размер на 279 000 лв.** За сравнение през аналогичния период на предходната година резултатът е бил в размер на 343 000 лв.

За информационния период, **8** от деветте търговски дружества са реализирали **печалба на обща стойност 444 000 лв.,** разпределена както следва:

■	„Обредни дейности" ЕООД	20 000 лв.
■	"МЦРСМ I" ЕООД	62 000 лв.
■	„ЦКВЗ – Велико Търново” ЕООД	3 000 лв.
■	„ЦПЗ – Велико Търново” ЕООД	171 000 лв.
■	„Царевград Търнов" ЕООД	90 000 лв.
■	„Инвестстрой-92" ЕООД	2 000лв.
■	„ОДПГ" ЕООД	9 000 лв.
■	СБАЛ.ПФЗ „Д-Р Трейман” ЕООД	87 000 лв.

444 000 лв.



Останалото 1 търговско дружество е приключило 9-месечието на 2023г. с **отрицателен** финансов резултат в размер на **-165хил. лв.**

■ „КОЦ – ВеликоТърново” ЕООД **-165 000 лв.**

-165 000 лв.

За 9 месечието на 2023г. общия финансов резултат на всички дружествата със 100% Общинска собственост е положителен в размер на 279хил.лв. За предходния период на 2022г. общия текущ финансов резултат на същите търговски дружества е бил положителен 343хил.лв.


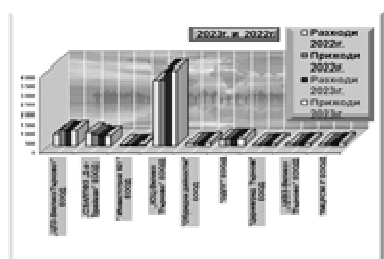




3 месечие 2023г.

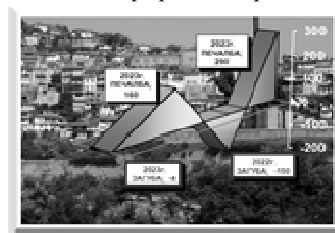
Разходи и приходи на Търговските дружества за 3 месечие на 2022г. и 2023г.

Наименование	2022 година-3 месечие			2023 година-3 месечие		
	Разход и 2022г.	Приходи 2022г.	Печалба а/ Загуба	Разход и 2023г.	Приходи 2023г.	Печалба а/ Загуба
„ЦПЗ-ВеликоТърново“ ЕООД	620	845	225	786	837	51
„СБАЛПФЗ „Д-р Трейман“ ЕООД	723	594	-129	497	537	40
" Инвестстрой 92 " ЕООД	57	36	-21	65	66	1
„КОЦ-Велико Търново“ ЕООД	3 432	3 446	14	3 948	3 952	4
"Обредни дейности" ЕООД	148	162	14	163	187	24
"ОДПГ" ЕООД	351	382	31	396	392	-4
"Царевград Търнов" ЕООД	94	98	4	120	121	1
„ЦКВЗ-Велико Търново“ ЕООД	105	106	1	145	146	1
"МЦРСМ I" ЕООД	115	116	1	149	187	38
	5 645	5 785	140	6 269	6 425	156

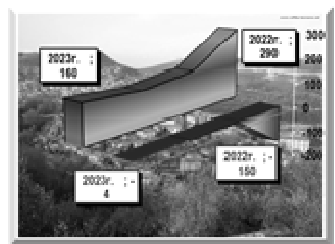
Змес.-2023г.	ХИЛ.ЛВ.
2022г. ПЕЧАЛБА	290
2022г. ЗАГУБА	-150
2023г. ПЕЧАЛБА	160
2023г. ЗАГУБА	-4
2021 г. ОБЩ РЕЗУЛТАТ	140
2023 г. ОБЩ РЕЗУЛТАТ	156



От табличния анализ с графична проекция на обобщените технически финансови резултати на търговските дружества се вижда, че през 3 мес. на 2023г.



1 от ЕООД приключва с отрицателен резултат, а през същия период на 2022г. броят им е бил 2, но трябва да се вземе под внимание факта, че това е текущ финансов резултат за 3 мес. на 2023г. За 3 мес. на 2022г. няма медицинско търговско дружество да показва отрицателен финансов резултат, а „СБАЛ.ПФЗ „Д-Р Трейман“ ЕООД реализира текуща печалба от 40хил.лв. при -129хил.лв. загуба за 3 мес. 2022г. При извършената техническа текуща консолидация на текущите тримесечните счетоводни баланси и 3 месечните отчети за приходи и разходи за 2023г. на търговските дружества са обобщени данните на дружествата които са функционирали. При формирането на общия сумарен резултат преди всичко влияят резултатите на едното дружество, а именно, „СБАЛ.ПФЗ „Д-Р Трейман“ ЕООД с регистриран положителен резултат 40хил.лв. Финансовите резултати на този вид търговски дружества – медицински търговски дружества силно се влияят от начина на финансиране, което е в приоритета на Държавата, респективно на Министерството на Здравеопазването по специфична методика за изчисляване на





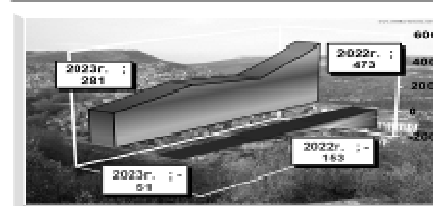
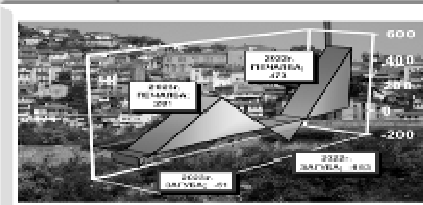
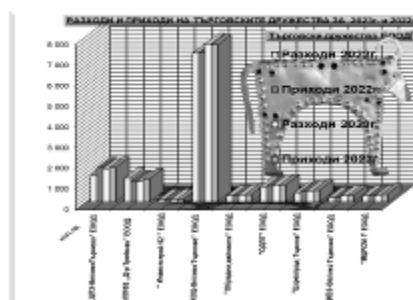
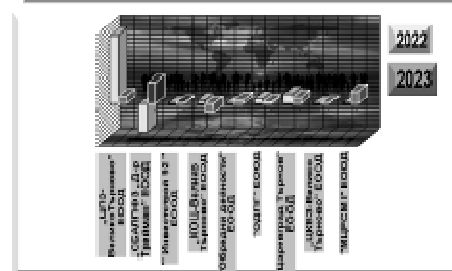
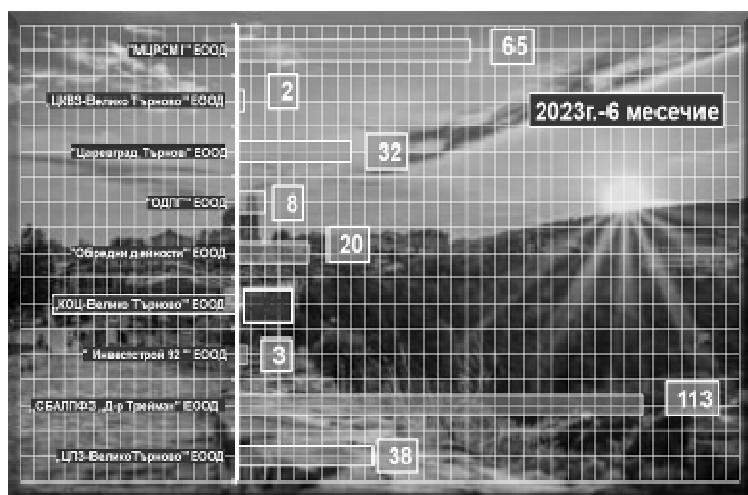
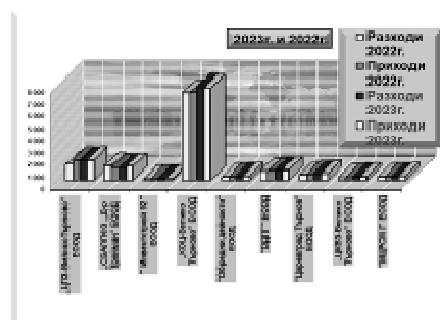
държавната субсидия, както и остойносттаването на клиничните пътеки по които тези дружества имат договори с РЗОК. По този начин формираната субсидия и приходи по клинични пътеки в някои от случаите не отразяват детайлно и актуално необходимите средства, вследствие на което, неразплатени извършени задължения по лечението се отчитат като загуби. През информационния период на 2023г. още 1 ЕООД, а именно: "Инвестстрой-92" ЕООД, което е било със загуба от - 21хил.лв. за 2022г. е с печалба от 1 хил.лв. Този резултат е предопределен от фактура, че търговските дружества в зависимост по отрасловата си обособеност се групират в отраслите – услуги, но общ план се налага изводът, че тези търговските дружества в икономическата среда в страната са запазили възможността си като цяло да се развиват при промяна на средата, а именно в условията на променена икономическа среда от повишаваща се инфлация, както на суровини, материали така също и на енерго ресурси от всички видове и повлияването на които е повлияло на приходите през първото тримесечие на 2023г. През информационния период на 2023г. приходите на търговските дружества са се увеличили със 640хил.лв. и от 5 785хил.лв. за аналогичния период на 2022г. са реализирани 6 269хил.лв., но едновременно с това са се променили и разходите, като при тях също има промяна но от частично по-малко увеличение, което е от 624хил.лв. Общия резултат за 3-месечието обхващащо информационния период е увеличение на консолидираната печалба от 16хил.лв./2022г.-140хил.лв./ на 156хил.лв.- текущата печалба за 2023г.-3 мес., което е индикация за финансовото състояние на дружествата при изпълнение на предмета им на действие реализиран през тримесечието от началото на 2023г. в условията на затруднена икономическа обстановка. Разходите за разглеждания период на 2023г. са в размер на 6 269хил.лв. и в сравнение с тези за 2022г., когато са били 5 645хил.лв. Обобщения капитал на дружествата в частта на дълготрайните активи е променен в сравнение с аналогичния период на 2022г., като е намален със 777хил.лв.от 14 617хил.лв. на 13 840хил.лв. Стойността на материалните запаси/материали, продукцията, стоки и незавършено производство / в търговските дружества е намалена с 528хил.лв., като за периода на 3-месечието на 2023г. те са в размер на 912хил. лв. срещу 1 440хил.лв. за същия период на 2022г.



Разходи и приходи на Търговските дружества за 2022г. и 2023г.

Наименование	2022 година			2023 година		
	Разход и 2022г.	Приход и 2022г.	Печалба/Загуба	Разходи 2023г.	Приходи 2023г.	Печалба/Загуба
„ЦПЗ-ВеликоТърново“ ЕООД	1 279	1 647	368	1 616	1 654	38
„СБАЛПФЗ „Д-р Трейман“ ЕООД	1 156	1 003	-153	994	1 107	113
" Инвестстрой 92 " ЕООД	114	115	1	124	127	3
„КОЦ-ВеликоТърново“ ЕООД	7 210	7 229	19	7 659	7 608	-51
"Обредни дейности" ЕООД	296	297	1	340	360	20
"ОДПГ" ЕООД	739	766	27	804	812	8
"Царевград Търнов" ЕООД	451	504	53	529	561	32
„ЦКВЗ-ВеликоТърново“ ЕООД	222	223	1	290	292	2
"МЦРСМ I" ЕООД	301	304	3	300	365	65
	11 768	12 088	320	12 656	12 886	230

2023г.	ХИЛ.ЛВ.
2022г. ПЕЧАЛБА	473
2022г. ЗАГУБА	-153
2023г. ПЕЧАЛБА	281
2023г. ЗАГУБА	-51
2022 г. ОБЩ РЕЗУЛТАТ	320
2023 г. ОБЩ РЕЗУЛТАТ	230



От табличния анализ с графична проекция на обобщените финансови резултати на търговските дружества се вижда, че през 6 мес. на 2023г. 1 от ЕООД приключва с отрицателен резултат, а през същия период на 2022г. броят им е бил -1, но трябва да се вземе под внимание факта, че това е текущ финансов резултат за 6-мес. на 2023г. в условията на обстановка в страната, която продължава и указва определен натиск върху дейността на дружествата във финансово отношение причинило регулации, както на приходите така също и на разходите. За 6-мес. на 2023г. има медицинско лечебно търговско дружество с отрицателен финансов резултат- „КОЦ – ВеликоТърново“ЕООД-51000лв.-загуба, „СБАЛ.ПФЗ „Д-Р Трейман“ ЕООД –печалба от 113хил.лв. както и търговските дружества "Царевград Търнов" ЕООД-печалба от -32хил.лв. работещо в областта на туризма, "Обредни дейности" ЕООД-20 000лв., „ЦПЗ-ВеликоТърново“ ЕООД-38 000лв. с положителни резултати за полугодието на 2022г., "Медицински център за рехабилитация и спортна медицина – I – Велико Търново" ЕООД-65 000лв. както и "Инвестстрой-92" ЕООД -3 000лв., „Център за кожно-венерически заболявания-Велико Търново" ЕООД -2 000лв."ОДПГ" ЕООД с печалба от 8хил. лв.

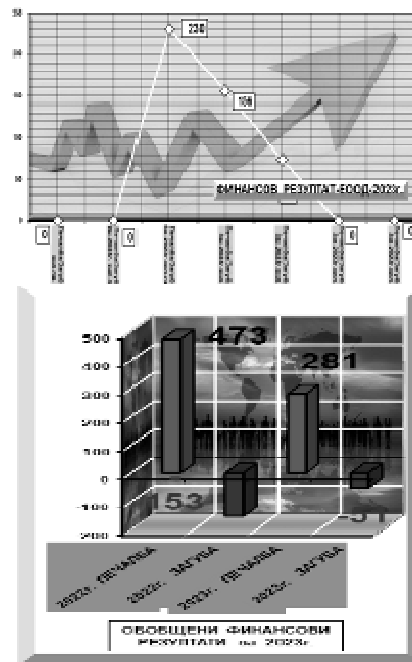
При извършената техническа текуща консолидация на текущите 6-месечните счетоводни баланси и 6-месечните отчети за приходи и разходи за 2023г. на търговските дружества са обобщени данните на дружествата, които са функционирали. Финансовите

ВЕЛИКО ТЪРНОВО, 2023г.





резултати на този вид търговски дружества – медицински търговски дружества силно се влияят от начина на финансиране, което е в приоритета на Държавата, респективно на Министерството на Здравеопазването по специфична методика за изчисляване на държавната субсидия, както и остойносттаването на клиничните пътеки по които тези дружества имат договори с РЗОК. По този начин формираната субсидия и приходи от клинични пътеки в някои от случаите не отразяват детайлно и актуално необходимите средства, вследствие на което, неплатени извършени задължения по лечението се отчитат като загуби. През информационния период на 2023г. приходите на търговските дружества са се увеличили със 798хил.лв. и от 12 088хил.лв. за аналогичния период на 2022г. са постигнати 12 886хил.лв., но едновременно с това са се променили и разходите, като при тях също има увеличение, което е от 888хил.лв. Общия резултат за 6-месечието обхващащо информационния период е с консолидираната печалба – 230хил.лв., което е текуща индикация за финансовото състояние на дружествата при изпълнение на предмета им на действие реализиран през 6-месечието от началото на 2023г. в променящите обстоятелства и обстановка в страната. Разходите за разглеждания период на 2023г. са в размер на 12 655хил.лв. в сравнение с тези за 2022г., когато са били 11 768хил.лв./888хил.лв. промяна към увеличение за периода/. Обобщения капитал на дружествата е променен в сравнение с аналогичния период на 2022г., като е намален от 20 185хил. лв. на 20 044хил.лв. Стойността на материалните запаси/материали, продукция, стоки и незавършено производство / в търговските дружества е увеличена незначително с 230хил.лв., като за периода на 6-месечието на 2023г. те са в размер на 1 132хил. лв.

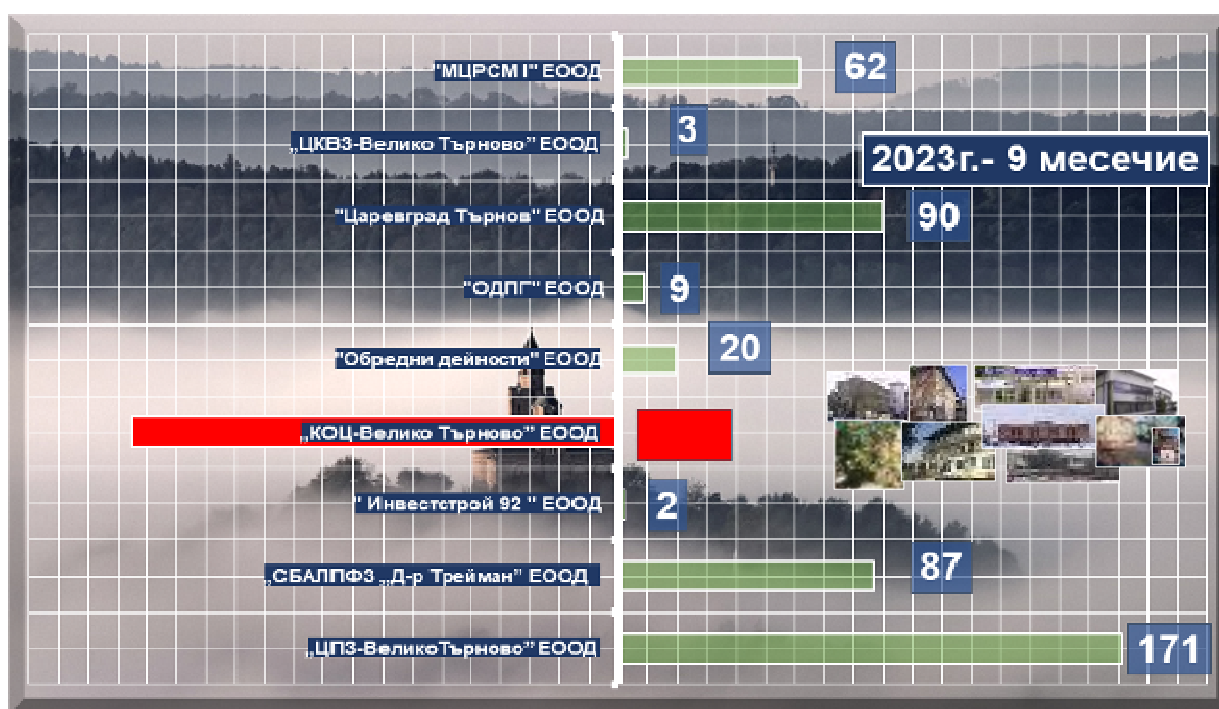




9 месечие 2023г.

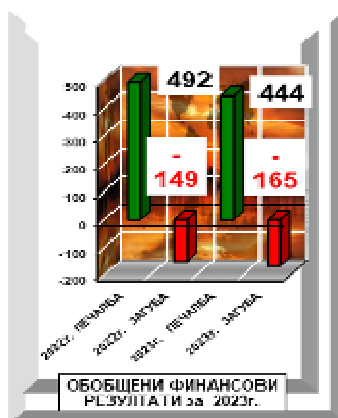
Разходи и приходи на Търговските дружества за 2022г. и 2023г.

Наименование	2022 година			2023 година		
	Разходи 2022г.	Приходи 2022г.	Печалба/Загуба	Разходи 2023г.	Приход и 2023г.	Печалба/Загуба
„ЦПЗ-ВеликоТърново” ЕООД	2 165	2 508	343	2 400	2 571	171
„СБАЛПФЗ „Д-р Трейман” ЕООД	1 578	1 482	-96	1 472	1 559	87
" Инвестстрой 92 " ЕООД	181	188	7	191	193	2
„КОЦ-Велико Търново” ЕООД	11 292	11 239	-53	11 442	11 277	-165
"Обредни дейности" ЕООД	444	461	17	543	563	20
"ОДПГ" ЕООД	1 227	1 236	9	1 247	1 256	9
"Царевград Търнов" ЕООД	695	805	110	950	1 040	90
„ЦКВЗ-Велико Търново” ЕООД	351	353	2	439	442	3
"МЦРСМ Г" ЕООД	466	470	4	448	510	62
	18 399	18 742	343	19 132	19 411	279

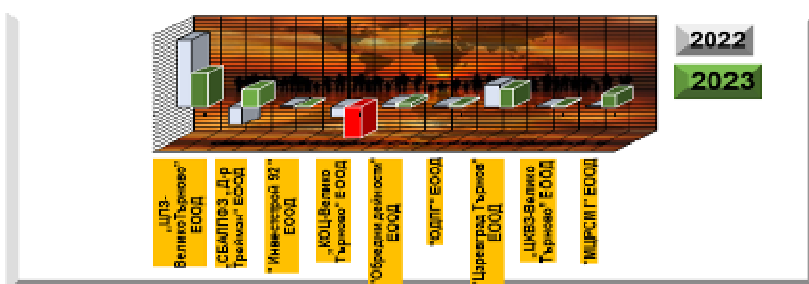
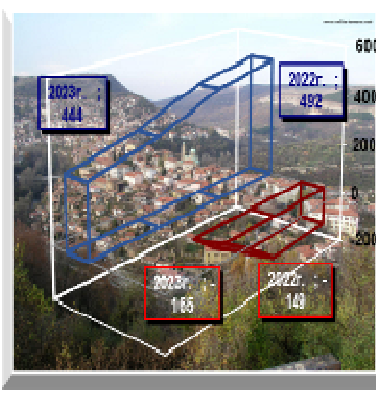
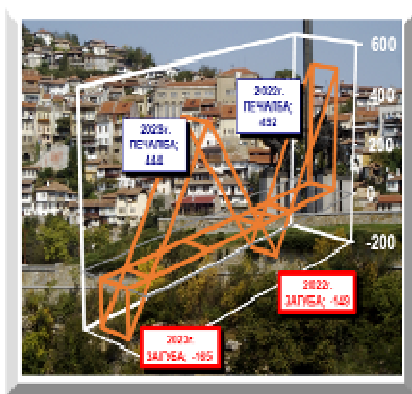




2023г.	ХИЛ.ЛВ.
2022г. ПЕЧАЛБА	492
2022г. ЗАГУБА	-149
2023г. ПЕЧАЛБА	444
2023г. ЗАГУБА	-165
2022 г. ОБЩ РЕЗУЛТАТ	343
2023 г. ОБЩ РЕЗУЛТАТ	279



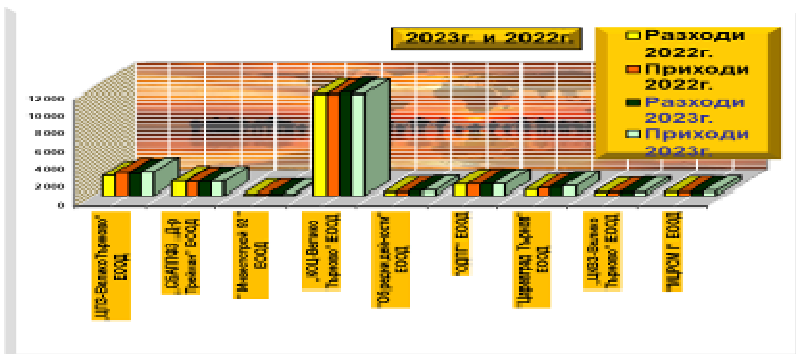
От табличния анализ с графична проекция на обобщените финансови резултати на търговските дружества се вижда, че през 9 мес. на 2023г. 1 от ЕООД приключва с отрицателен резултат, а през същия период на 2022г. броят им е бил 2, но трябва да се вземе под внимание факта, че това е текущ финансов резултат за 9-мес. на 2023г. в условията на обстановка в страната, която продължава и указва определен натиск върху дейността на дружествата във финансово отношение причинило регулации, както на приходите така също и на разходите. За 9-мес. на 2023г. има медицински лечебни търговски дружество с отрицателен финансов резултат- **КОЦ – ВеликоТърново”ЕООД-165хил.лв.-загуба,** „СБАЛ.ПФЗ „Д-Р Трейман” ЕООД -87хил.лв., както и търговските дружества "Царевград Търнов" ЕООД- печалба от -90хил.лв. работещо в областта на туризма, "Обредни дейности" ЕООД-20 000лв., „ЦПЗ-ВеликоТърново” ЕООД-171 000лв. с положителни резултати за 9-месечието на 2023г., както и "ОДПГ" ЕООД с печалба от 9хил. лв., а „ЦКВЗ-Велико Търново” ЕООД-3хил.лв. и "МЦРСМ I" ЕООД – 62хил.лв. също с постигнати



положителни финансови резултати.

При извършената техническа текуща консолидация на текущите 9-месечните счетоводни баланси и 9-месечните отчети за приходи и разходи за 2023г. на

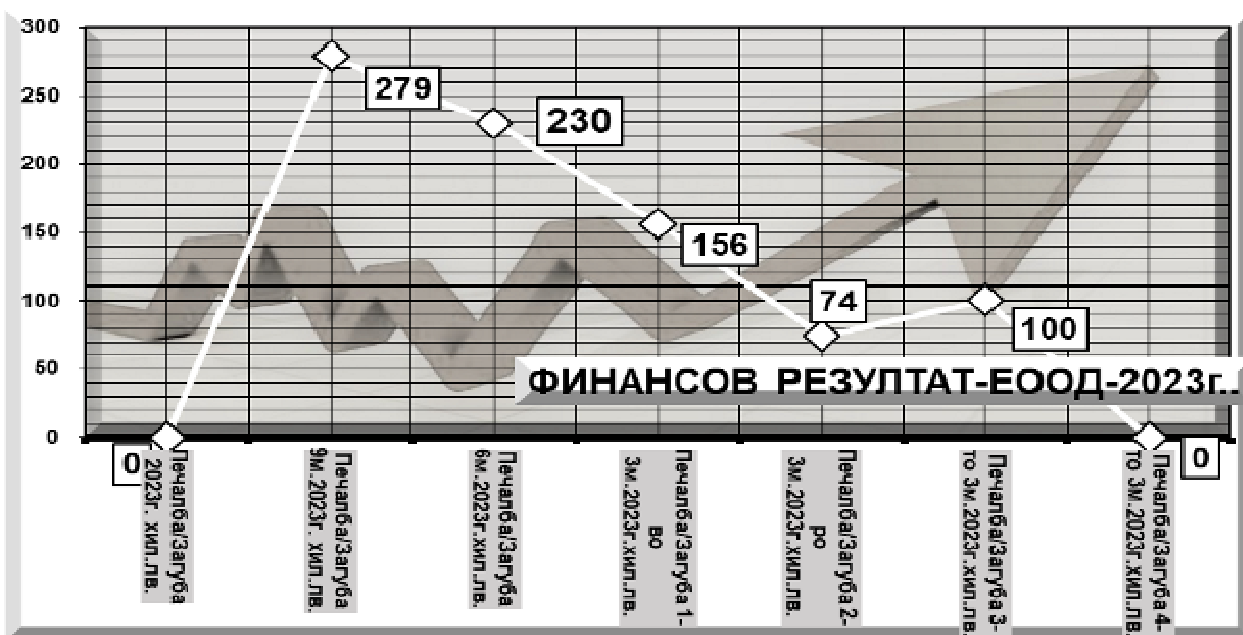




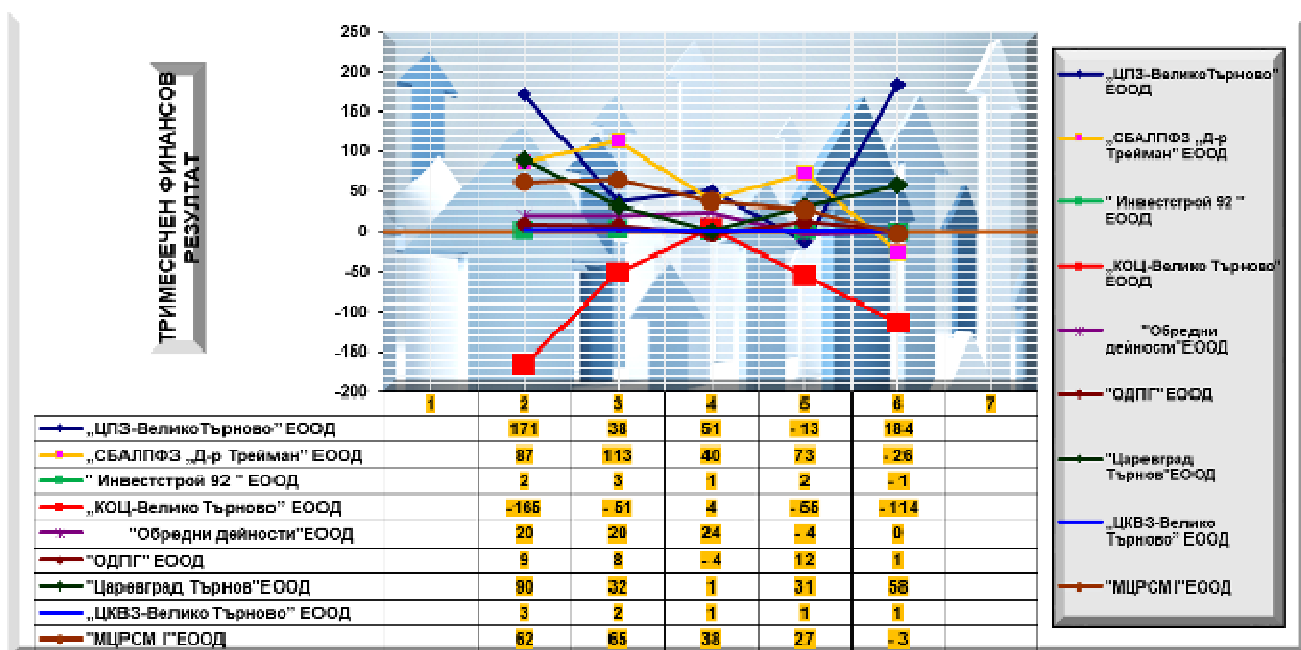
търговските дружества са обобщени данните на дружествата, които са функционирали. Финансовите резултати на този вид търговски дружества – медицински

Печалба / загуба: 1-во, 2-ро, 3-то и 4-трим., Шестмесечие, Деветмесечие и цялата 2023г.

Наименование на търговското дружество ЕООД	2023 година			2023	2023	2023	2023
	Печалба/ Загуба 2023г. хил.лв.	Печалба /Загуба 9м.2023г. хил.лв.	Печалба /Загуба 6м.2023г. хил.лв.	Печалба /Загуба 1-во 3м.2023г.х ил.лв.	Печалба /Загуба 2-ро 3м.2023г.хи л.лв.	Печалба /Загуба 3-то 3м.2023г.хи л.лв.	Печалба /Загуба 4-то 3м.2023г.хи л.лв.
„ЦПЗ-ВеликоТърново” ЕООД		171	38	51	-13	184	
„СБАЛПФЗ „Д-р Трейман” ЕООД		87	113	40	73	-26	
” Инвестстрой 92 ” ЕООД		2	3	1	2	-1	
„КОЦ-Велико Търново” ЕООД		-165	-51	4	-55	-114	
”Обредни дейности”ЕООД		20	20	24	-4	0	
”ОДПГ” ЕООД		9	8	-4	12	1	
”Царевград Търнов”ЕООД		90	32	1	31	58	
„ЦКВЗ-Велико Търново” ЕООД		3	2	1	1	1	
”МЦРСМ Г”ЕООД		62	65	38	27	-3	
ОБЩО	0	279	230	156	74	100	0



търговски дружества силно се влияят от начина на финансиране,



което е в приоритета на Държавата, респективно на Министерството на Здравеопазването по специфична методика за изчисляване на държавната субсидия, както и остойносттаването на клиничните пътеки по които тези дружества имат договори с РЗОК. По този начин формираната субсидия и приходи то клинични пътеки в някои от случаите не отразяват детайлно и актуално необходимите средства, вследствие на което, неразплатени извършени задължения по лечението се отчитат като загуби.

През информационния период на 2023г. приходите на търговските дружества са се увеличили с 669хил.лв. и от 18 742хил.лв. за аналогичния период на 2022г. са постигнати 19 411хил.лв., но едновременно с това са се променили и разходите, като при тях също има увеличение, което е от 733хил.лв. Общия резултат за 9-месечието обхващащо информационния период е с консолидираната печалба – 279хил.лв., което е текуща индикация за финансовото състояние на дружествата при изпълнение на предмета им на действие реализиран през 9-месечието от началото на 2023г. в променящите обстоятелства и обстановка в страната.

Разходите за разглеждания период на 2023г. са в размер на 19 132хил.лв. в сравнение с тези за 2022г., когато са били 18 399хил.лв./733хил.лв. промяна към увеличение за периода/. Обобщения капитал на дружествата е променен в сравнение с аналогичния период на 2022г., като е намален от 20 858хил. лв. на 20 272хил.лв. Стойността на материалните запаси/материали, продукцията, стоки и незавършено производство / в търговските дружества е намалена определящо с 206хил.лв., като за периода на 9-месечието на 2023г. те са в размер на 1 211хил. лв.

Бележка:
ТЕХНИЧЕСКИ
КОНСОЛИДИРАН
СЧЕТОВОДЕН
БАЛАНС и ОПР
на търговските дружества
ЕООД към 30.09.2023г.



Приходи – 9-мес. 2023г.:

обща за -"Обредни дейности" ЕООД, "Царевград Търново" ЕООД, "Организация на движението, паркинги и гаражи" ЕООД, "Инвестстрой-92" ЕООД, "Медицински център за рехабилитация и спортна медицина – I – Велико Търново" ЕООД, „Комплексен онкологичен център-Велико Търново“ ЕООД, „Център за кожно-венерически заболявания-Велико Търново“ ЕООД, „Център за психично здраве-Велико Търново“ ЕООД и „Специализирана болница за активно лечение на пневмофтизиатрични заболявания „Д-Р Трейман“ ЕООД.

Наименование на приходите

Сума-хил.лв





	текуща година	предходна година
Приходи от обичайната дейност/хил.лв./ 2023г.		
Нетни приходи от продажби		
- Продукция	42	47
- Стоки	138	87
- Материали	0	0
- Услуги	16399	15359
в т.ч. приходи от посредническа дейност	0	0
услуги на ишлема	0	0
- Дълготрайни материални и нематериални активи, наеми/с-ка 704/	15	21
от тях наеми	15	21
- Други	141	78
Общо	16735	15592

През 2023г. общо приходите на търговските дружества са в размер на 19 411хил.лв. Приходите за 2023г. дейност са променени в сравнение с отчетените за същия период - 2022г./18 742хил.лв./, като са увеличени със 669хил.лв. Приходите от обичайната дейност са променени от 15 598хил.лв. за 2022г. са 16 7352хил.лв. за 2023г. и са както следва:

Наименование на приходите	Сума-хил.лв	
	текуща година	предходна година
Приходи от финансираня/хил.лв./ 2023г.	2671	3141
в т.ч. от правителството	2655	3117

Приходите от финансираня също имат промяна, като са намалени от 3 141хил.лв. за 2022г. на 2 671хил.лв. за информационния период - 2023г.

Бележка:
ТЕХНИЧЕСКИ
КОНСОЛИДИРАН
СЧЕТОВОДЕН
БАЛАНС и ОПР
на търговските дружества
ЕООД към 30.09.2023г.



Разходи - 9-мес. 2023г.:

обща за -"Обредни дейности" ЕООД,
"Царевград Търнов" ЕООД,
"Организация на движението, паркинги и гаражи"
ЕООД,
"Инвестстрой-92" ЕООД,
"Медицински център за рехабилитация и спортна
медицина – I – Велико Търново" ЕООД,
„Комплекс онкологичен център-Велико Търново"
ЕООД,
„Център за кожно-венерически заболявания-Велико
Търново" ЕООД,
„Център за психично здраве-Велико Търново" ЕООД и
„Специализирана болница за актив
но лечение на пневмо-фтизиатрични заболявания „Д-Р
Трейман" ЕООД.

През 2023г. общо разходите на търговските дружества са в размер на 19 132хил.лв. За 2023г. се отчита увеличение на извършените разходи в сравнение с разходите за 2022г., като са се увеличили със 733хил.лв. и от 18 399хил.лв. за 2022г. са отчетени 19 132хил.лв. за 2023г.

Наименование на разходите	Сума-хил.лв	
	текуща година	предходна година
Разходи за обичайната дейност/хил.лв./ 2023г.		
Разходи по икономически елементи		
Разходи за материали	8211	8464
Разходи за външни услуги	1903	1632
Разходи за амортизации	644	635
Разходи за възнаграждения	6494	5890
Разходи за осигуровки	1232	1122
Други разходи	498	481
в това число:	0	0
- обезценка на активи	0	0
- провизии	0	58
Общо	18982	18224

Общите разходи за 2023г. по икономически елементи са в размер на 18 982хил.лв. и в сравнение с тези за 2022г., когато са били 18 224хил.лв. са увеличени със 758хил.лв.

Увеличението е от възнагражденията със 604хил.лв.

Разходите за материали са намалени с 253хил.лв. а останалите разходи са частично увеличени без орределящо влияние на общия резултат

Раздели, групи, статии	Сума-хил.лв	
	текуща година	предходна година
Дълготрайни/дългосрочни/ активи/хил.лв./ 2023г.	текуща година	предходна година

ВЕЛИКО ТЪРНОВО, 2023г.



Общата сума на капитал на дружествата в частта на дълготрайните активи е променен в сравнение с 2022г., като е намален от 13 347хил. лв. на 12 752хил.лв. Дълготрайните материални активи са в размер на 12 752хил.лв., дълготрайните нематериални активи са в размер на 158хил.лв. за 2023г. и дългосрочните финансови активи за 2023г. са 760хил.лв.-инвестиционни имоти. Стойността на материалните запаси/материали, продукцията, стоки и незавършено производство / в търговските дружества е намалена с 206хил.лв., като за 2023г. те са в размер на 1 211хил. лв. срещу 1 417хил.лв. за 2022г.

Дълготрайни материални активи		
Земи/терени/	292	292
Сгради и конструкции	6870	7184
Машини и оборудване	3557	3905
Съоръжения	185	191
Транспортни средства	0	1
Основни стада	0	0
Други ДМА	45	32
Разходи за придобиване и ликвидация на ДМА	1803	1742
Общо:	12752	13347
Дълготрайни нематериални активи/хил.лв./2023г.		
Права върху собственост	0	0
Програмни продукти	30	53
Продукти от развойна дейност	0	0
Други дълготрайни нематериални активи	128	102
Общо:	158	155

Бележка:
ТЕХНИЧЕСКИ
КОНСОЛИДИРАН
СЧЕТОВОДЕН
БАЛАНС и ОПР
на търговските дружества
ЕООД към 30.09.2023г.



Краткосрочните вземания - 9-мес. 2023г. :

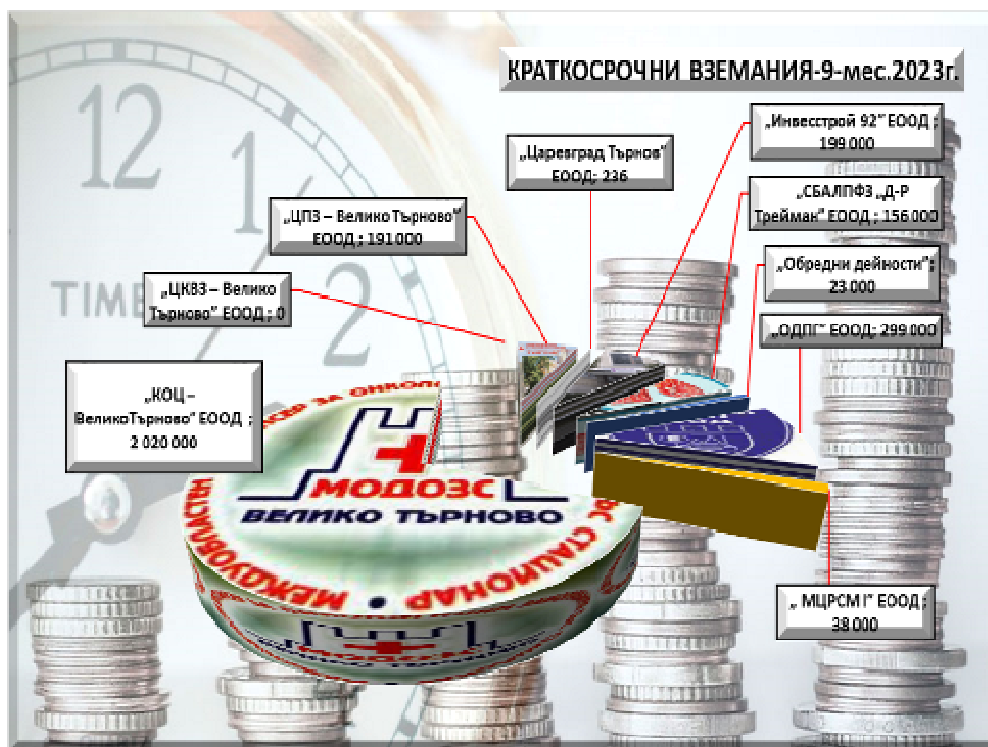
Общи за - "Обредни дейности" ЕООД, "Царевград Търнов" ЕООД, "Организация на движението, паркинги и гаражи" ЕООД, "Инвестстрой-92" ЕООД, "Медицински център за рехабилитация и спортна медицина – I – Велико Търново" ЕООД, „Комплексен онкологичен център-Велико Търново“ ЕООД, „Център за кожно-венерически заболявания-Велико Търново“ ЕООД, „Център за психично здраве-Велико Търново“ ЕООД и „Специализирана болница за активно лечение на пневмофтизиатрични заболявания „Д-Р Трейман“ ЕООД.

За 2023г. общата стойност на **краткосрочните вземания** на общинските търговски дружества ЕООД е от 3 162хил. лв., като за 2022г. е била 3 301хил.лв. общо намаление от 139хил.лв.

■ „ЦПЗ – Велико Търново” ЕООД -	191 000лв.,
■ „Царевград Търнов” ЕООД-	236 000лв.,
■ „Инвестстрой 92” ЕООД –	199 000лв.,
■ „СБАЛПФЗ „Д-Р Трейман” ЕООД –	156 000лв.,
■ „Обредни дейности” –	23 000лв.,
■ „ОДПГ” ЕООД –	299 000лв.,
■ „МЦРСМ Г” ЕООД –	38 000лв.,
■ „ЦКВЗ – Велико Търново” ЕООД -	0 000лв. и
■ „КОЦ – Велико Търново” ЕООД	2 002 000лв.

Раздели, групи, етапи	Сума-хил.лв.	
	текуща година	предходна година
Краткосрочни вземания /хил.лв./ 2023г.		
Вземане от свързани предприятия	0	0
Вземания от клиенти и доставчици	2880	2993
Вземания от предоставени търговски заеми	0	0
Съдебни и присъдени вземания	112	112
Данъци за възстановяване	0	0
Други краткосрочни вземания	170	196
Общо	3162	3301





Управителите на тези търговски дружества е необходимо да предприемат незабавни действия по събиране на вземанията с цел набирание на необходимите им оборотни средства, своевременното разплащане с доставчици и увеличаване на ликвидността на дружествата.

Бележка:
ТЕХНИЧЕСКИ
КОНСОЛИДИРАН
СЧЕТОВОДЕН
БАЛАНС и ОПР
на търговските дружества
ЕООД към 30.09.2023г.



Краткосрочни задължения - 9-мес. 2023г.:

общи за „Обредни дейности“ ЕООД, „Царевград Търнов“ ЕООД, „Организация на движението, паркинги и гаражи“ ЕООД, „Инвестстрой-92“ ЕООД, „Медицински център за рехабилитация и спортна медицина – I – Велико Търново“ ЕООД, „Комплексен онкологичен център-Велико Търново“ ЕООД, „Център за кожно-венерически заболявания-Велико Търново“ ЕООД, „Център за психично здраве-Велико Търново“ ЕООД и „Специализирана болница за активно лечение на пневмо-фтизиатрични заболявания „Д-Р Трейман“ ЕООД.

Общите **краткосрочни задължения** на общинските търговски дружества ЕООД са в размер на 5 380хил.лв. за 2023г. и се характеризират с промяна в сравнение с 2022г./5 616хил.лв./- намаление от 236хил.лв.

„КОЦ –Велико Търново“ ЕООД	3 809хил.лв.,
„СБАЛПФЗ „Д-РТрейман“ЕООД	800хил.лв.,
„ЦПЗ – Велико Търново“ ЕООД	254хил.лв.,
„ЦКВЗ– Велико Търново“ ЕООД	50хил.лв.,
„Инвестстрой–92“ ЕООД	19хил.лв.,
„ЦаревградТърнов“ЕООД	46хил.лв.,
„ОДПГ“ЕООД	158хил.лв.,

Раздели, групи, статии	Сума-хил.лв.	
	текуща година	предходна година
Краткосрочни задължения /хил.лв./ 2023г.		
Задължения към свързани предприятия	0	0
Задължения към финансови предприятия	0	0
от тях към банки	0	0
Задължения към доставчици и клиенти	2808	3341
Задължения по търговски заеми	0	0
Задължения към персонала	740	607
Задължения към осигурителни предприятия	450	520
Данъчни задължения	1111	1049
Други краткосрочни задължения	262	92
Провизии	9	7
Общо	5380	5616





„МЦРСМ – I” ЕООД – **61хил.лв. и**
 „Обредни дейности” ЕООД – **38хил.лв.**



Бележка:
**ТЕХНИЧЕСКИ
 КОНСОЛИДИРАН
 СЧЕТОВОДЕН
 БАЛАНС и ОПР**
 на търговските дружества
 ЕООД към 30.09.2023г.



Парични средства - 9-мес. 2023г.:

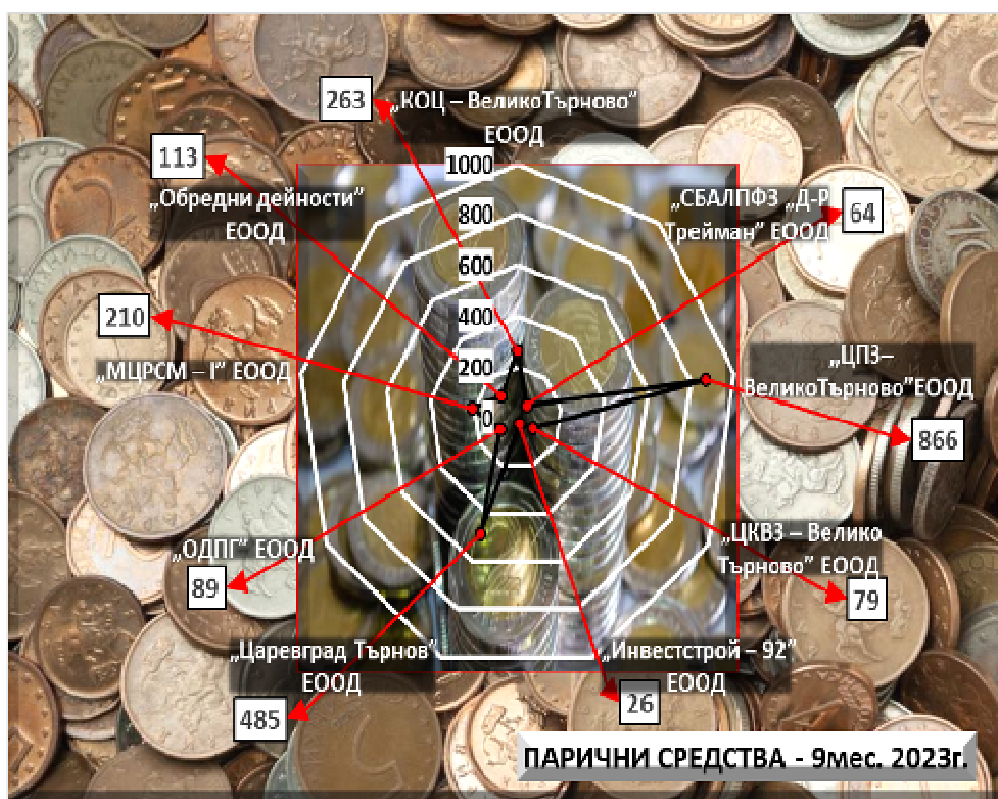
общи за -"Обредни дейности" ЕООД, "Цареград Търново" ЕООД, "Организация на движението, паркинги и гаражи" ЕООД, "Инвестстрой-92" ЕООД, "Медицински център за рехабилитация и спортна медицина – I – Велико Търново" ЕООД, „Комплексен онкологичен център-Велико Търново” ЕООД, „Център за кожно-венерически заболявания-Велико Търново” ЕООД, „Център за психично здраве-Велико Търново” ЕООД и „Специализирана болница за активно лечение на пневмофтизиатрични заболявания „Д-Р Трейман” ЕООД.

Раздели, групи, статии	Сума-хил.лв.	
	текуща година	предходна година
Парични средства /хил.лв./ 2023г.		
Парични средства в брой	97	60
- от тях левова равностойност на чуждестранната валута	0	0
Парични средства в безсрочни депозити	2047	1812
- от тях левова равностойност на чуждестранната валута	0	0
Блокирани парични средства	0	0
- от тях левова равностойност на чуждестранната валута	0	0
Парични еквиваленти	51	16
Общо	2195	1888

Общите **парични средства** на общинските търговски дружества ЕООД в брой и паричните средства в безсрочни депозити за към 30.09.2023г. са се увеличили с общо 307хил. лв. в сравнение с 2022г., като в брой паричните средства са в размер на 97хил.лв., а в безсрочни депозити в размер на 2 047 хил.лв.



„КОЦ – ВеликоТърново” ЕООД -	263хил.лв.,
„СБАЛПФЗ „Д-Р Трейман” ЕООД -	64хил.лв.,
„ЦПЗ–ВеликоТърново”ЕООД -	866хил.лв.,
„ЦКВЗ – Велико Търново” ЕООД -	79хил.лв.,
„Инвестстрой – 92” ЕООД –	26хил.лв.,
„Царевград Търнов” ЕООД–	485хил.лв.,
„ОДПГ” ЕООД –	89хил.лв.,
„МЦРСМ – I” ЕООД –	210хил.лв. и
„Обредни дейности” ЕООД –	113хил.лв.



Бележка:
ТЕХНИЧЕСКИ
КОНСОЛИДИРАН
СЧЕТОВОДЕН
БАЛАНС и ОПР
на търговските дружества
ЕООД към 30.09.2023г.



Инвестиционни имоти/дългосрочни финансови активи - 9-мес. 2023г.:

Общи за -"Обредни дейности" ЕООД, "Царевград Търнов" ЕООД, "Организация на движението, паркинги и гаражи" ЕООД, "Инвестстрой-92" ЕООД, "Медицински център за рехабилитация и спортна медицина – I – Велико Търново" ЕООД, „Комплексен онкологичен център-Велико Търново” ЕООД, „Център за кожно-венерически заболявания-Велико Търново” ЕООД, „Център за психично здраве-Велико Търново” ЕООД и „Специализирана болница за активно лечение на пневмо-фтизиатрични заболявания „Д-Р Трейман” ЕООД.





■ „СБАЛПФЗ „Д-Р Трейман” ЕООД - 760 хил.лв.

Търговските дружества регистрират както за 9мес. на 2023г. финансови активи в размер на 760 хил.лв.-инвестиционни имоти на „Специализирана болница за активно лечение на пневмо-фтизиатрични заболявания „Д-Р Трейман” ЕООД /„СБАЛПФЗ „Д-Р Трейман” ЕООД /.

Бележка:
ТЕХНИЧЕСКИ
КОНСОЛИДИРАН
СЧЕТОВОДЕН
БАЛАНС и ОПР
на търговските дружества
ЕООД към 30.09.2023г.



Дългосрочни задължения - 9-мес. 2023г.:

паркинги и гаражи" ЕООД, "Инвестстрой-92" ЕООД, "Медицински център за рехабилитация и спортна медицина – I – Велико Търново" ЕООД, „Комплексен онкологичен център-Велико Търново" ЕООД, „Център за кожно-венерически заболявания-Велико Търново" ЕООД, „Център за психично здраве-Велико Търново" ЕООД и „Специализирана болница за активно лечение на пневмо-фтизиатрични заболявания „Д-Р Трейман" ЕООД.

■ „СБАЛПФЗ „Д-Р Трейман” ЕООД - 100 хил.лв.

Раздели, групи, статии	Сума-хил.лв.	
	текуща година	предходна година
Дългосрочни задължения /хил.лв./ 2023г.		
Задължения към свързани предприятия	0	0
Задължения към финансови предприятия	100	153
от тях към банки	0	0
Задължения по търговски заеми	0	0
Задължения по облигационни заеми	0	0
Отсрочени данъци	0	0
Други дългосрочни задължения	0	0
Общо	100	153



Наеми – 9 мес. 2023г.:

общи за -"Обредни дейности" ЕООД, "Царевград Търнов" ЕООД, "Организация на движението, паркинги и гаражи" ЕООД, "Инвестстрой-92" ЕООД, "Медицински център за рехабилитация и спортна медицина – I – Велико Търново" ЕООД, „Комплексен онкологичен център-Велико Търново" ЕООД, „Център за кожно-венерически заболявания-Велико Търново" ЕООД, „Център за психично здраве-Велико Търново" ЕООД и „Специализирана болница за активно лечение на пневмо-фтизиатрични заболявания „Д-Р Трейман" ЕООД.

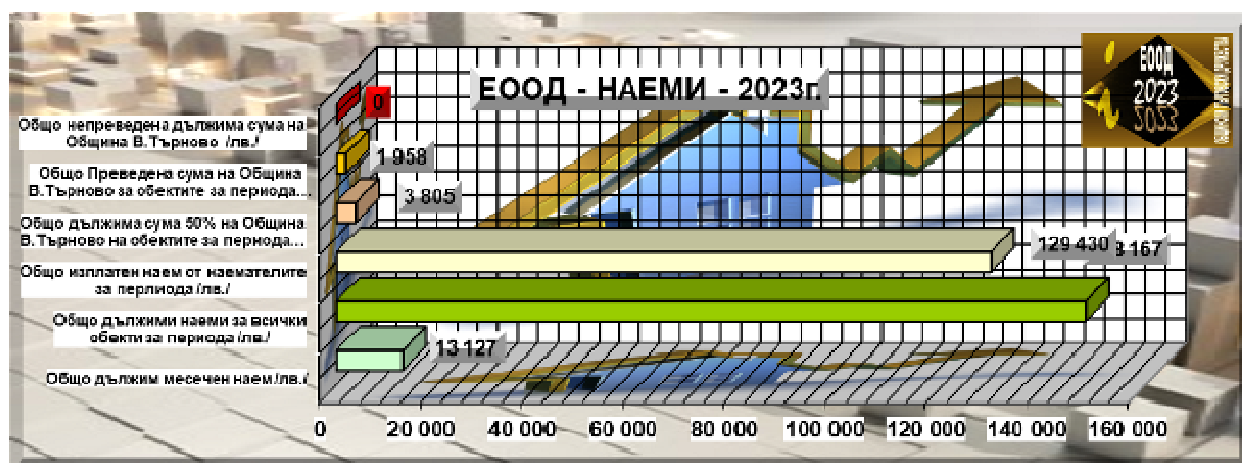
Справка на ОБЩИНСКИ ЕООД за отдадени под наем обекти за 2023г. -9мес.

ТЪРГОВСКО ДРУЖЕСТВО /наименование/	Обекти /бр./	Общо кв. м.	Общо договори /бр./	Общо дължим месечен наем /лв./	Общо дължими наеми за всички обекти за периода /лв./	Общо изплатен наем от наемателите за периода /лв./	Общо просрочен наем на всички обекти за периода /лв./	Общо дължима сума 50% на Община В.Търново на обектите за периода в /лв./	Общо Преведена сума на Община В.Търново за обектите за периода /лв./	Общо не преведена дължима сума на Община В.Търново /лв./
"Обредни дейности" ЕООД	0	0	0	0	0	0	0	0	0	0

ВЕЛИКО ТЪРНОВО, 2023г.



"ОДПГ" ЕООД	4	362	4	1764	5649	5649	0	3805	1958	0
"Инвестрой - 92" ЕООД	0	0	0	0	0	0	0	0	0	0
"Царевград Търнов" ЕООД	21	772	21	8200	118082	102920	15162	0	0	0
"МЦРСМ I" ЕООД	8	166	8	759	6831	6831	0	0	0	0
„КОЦ-Велико Търново” ЕООД	2	41	2	369	2925	2585	340	0	0	0
„ЦКВЗ-Велико Търново” ЕООД	0	0	0	0	0	0	0	0	0	0
„СБАЛПФЗ „Д-р Трейман” ЕООД	8	228	8	1 875	13 240	10 005	2 735	0	0	0
„ЦПЗ-Велико Търново” ЕООД	2	4	2	160	1440	1440	0	0	0	0
ОБЩО :	45	1 573	45	13 127	148 167	129 430	18 237	3 805	1 958	0



През 9мес. на 2023г. общинските търговски дружества ЕООД са извършвали дейност по отдаване под наем, чрез договори за отдаване под наем на обекти. Шест дружества са извършвали наемоотдаване. Три дружества, а именно:
 „Обредни дейности” ЕООД, „ЦКВЗ-Велико Търново” ЕООД, "Инвестрой - 92" ЕООД



нямат отдавани под наем обекти. Общо отдадените обекти през 2023г. са 45броя по 45бр. договори. Дължимия наем за 2023г. от наемателите е бил – 148 167лв., от който на дружествата са издължени – 129 430лв. Неиздължената от наемателите сума е 18 237лв., което е 18,72 %.



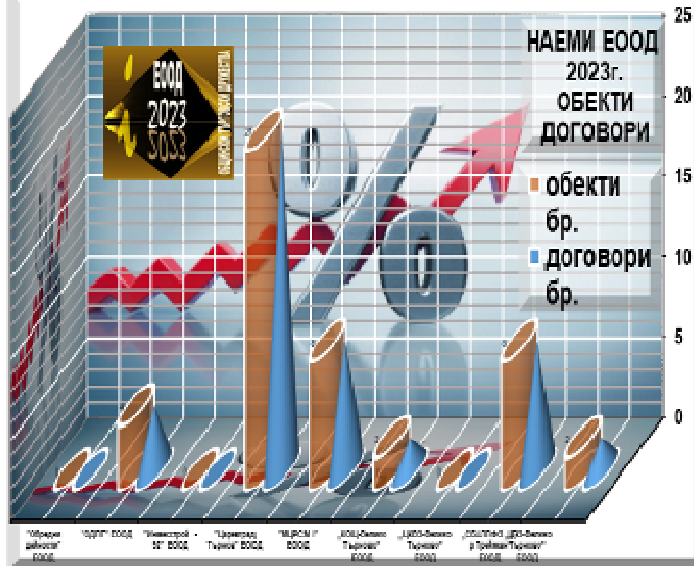
Събираемостта на наемите е 81,28 %.



1 търговско дружество има несъбрани наеми към 30.09.2023г., както следва:

"Организация на движението, паркинги и гаражи" ЕООД- 3 805лв.

Дружествата: „МЦРСМ – I” ЕООД , „Царевград Търнов” ЕООД , „Специализирана болница за активно лечение на пневмо-фтизиатрични заболявания „Д-Р Трейман” ЕООД /„СБАЛПФЗ „Д-Р Трейман” ЕООД/, „Център за кожно-венерически заболявания-Велико Търново” ЕООД / „ЦКВЗ – Велико Търново” ЕООД /, „Център за психично здраве-Велико Търново” ЕООД / „ЦПЗ – Велико Търново” ЕООД и „Комплексен онкологичен център-Велико Търново” ЕООД /„КОЦ – ВеликоТърново” ЕООД/ по нормативната уредба и законодателство не внасят част от наема на отдадени под наем обекти в общинския бюджет.



ИНВЕСТИЦИИ - 9-мес. 2023г.

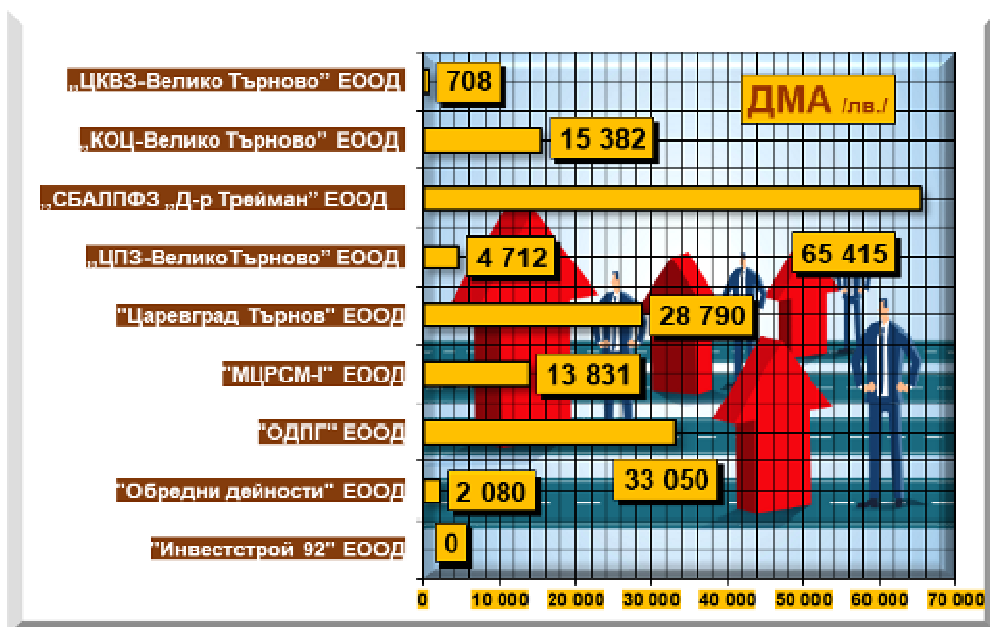
Новозакупени ДМА - 9-мес. 2023г.:

общи за -"Обредни дейности" ЕООД, "Царевград Търнов" ЕООД, "Организация на движението, паркинги и гаражи" ЕООД, "Инвестстрой-92" ЕООД, "Медицински център за рехабилитация и спортна медицина – I – Велико Търново" ЕООД, „Комплексен онкологичен център-Велико Търново” ЕООД, „Център за кожно-венерически заболявания-Велико Търново” ЕООД, „Център за психично здраве-Велико Търново” ЕООД и „Специализирана болница за активно лечение на пневмо-фтизиатрични заболявания „Д-Р Трейман” ЕООД.





Наименование на ТЪРГОВСКОТО ДРУЖЕСТВО	НОВОЗАКУПЕНИ ДМА през 2023г. / лв. /	Броя ДМА
"Инвестстрой 92" ЕООД	0	0
"Обредни дейности" ЕООД	2 080	1
"ОДПГ" ЕООД	33 050	5
"МЦРСМ-Г" ЕООД	13 831	4
"Царевград Търнов" ЕООД	28 790	2
Общо - търговски дружества	77 751	12
Наименование на ТЪРГОВСКОТО ДРУЖЕСТВО	НОВОЗАКУПЕНИ ДМА през 2023г. / лв. /	Броя ДМА
„ЦПЗ-ВеликоТърново” ЕООД	4 712	6
„СБАЛПФЗ „Д-р Трейман” ЕООД	65 415	10
„КОЦ-Велико Търново” ЕООД	15 382	3
„ЦКВЗ-Велико Търново” ЕООД	708	1
Общо - медицински дружества	86217	20
Общо всички търговски дружества	163 968	32



През 2023г търговските дружества са закупили 32бр. – ДМА, на обща стойност 163 968лв. От самофинансирацията се търговски дружества са закупили 12бр. ДМА, общо на стойност 77 751лв., а медицинските търговски дружества са закупили -20бр-86 217лв.

ЧОВЕШКИ РЕСУРСИ - 9-мес. 2023г.



Състав,заплата- 9-мес. 2023г.:

общини за -"Обредни дейности" ЕООД, "Царевград Търнов" ЕООД, "Организация на движението, паркинги и гаражи" ЕООД, "Инвестстрой-92" ЕООД, "Медицински център за рехабилитация и спортна медицина – I – Велико Търново" ЕООД, „Комплексен онкологичен център-Велико Търново” ЕООД, „Център за кожно-венерически заболявания-Велико Търново” ЕООД, „Център за психично здраве-Велико Търново” ЕООД и „Специализирана болница за активно лечение на пневмо-фтизиатрични заболявания „Д-Р Трейман” ЕООД.

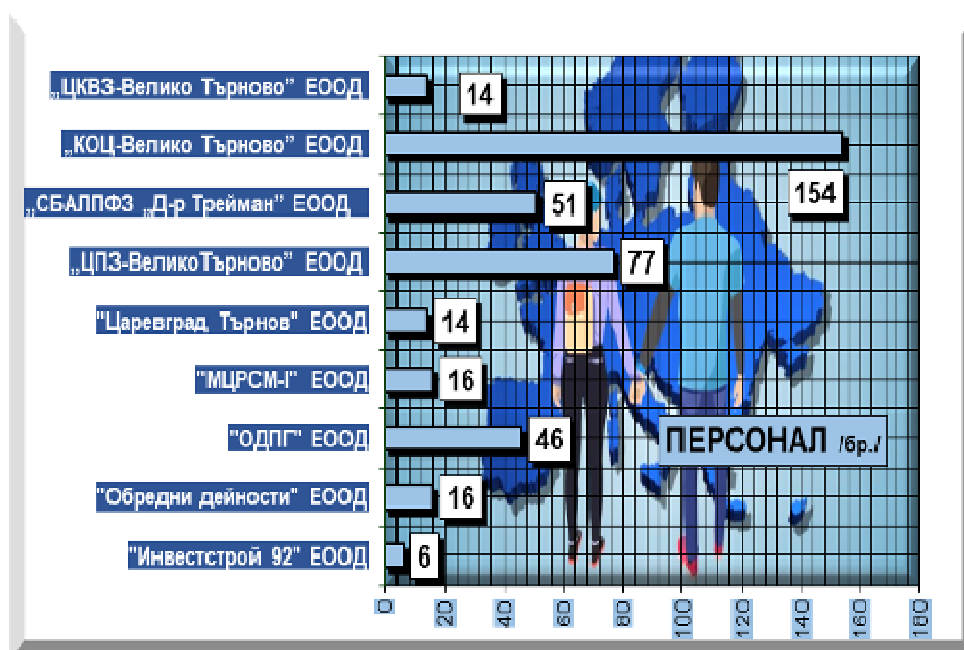
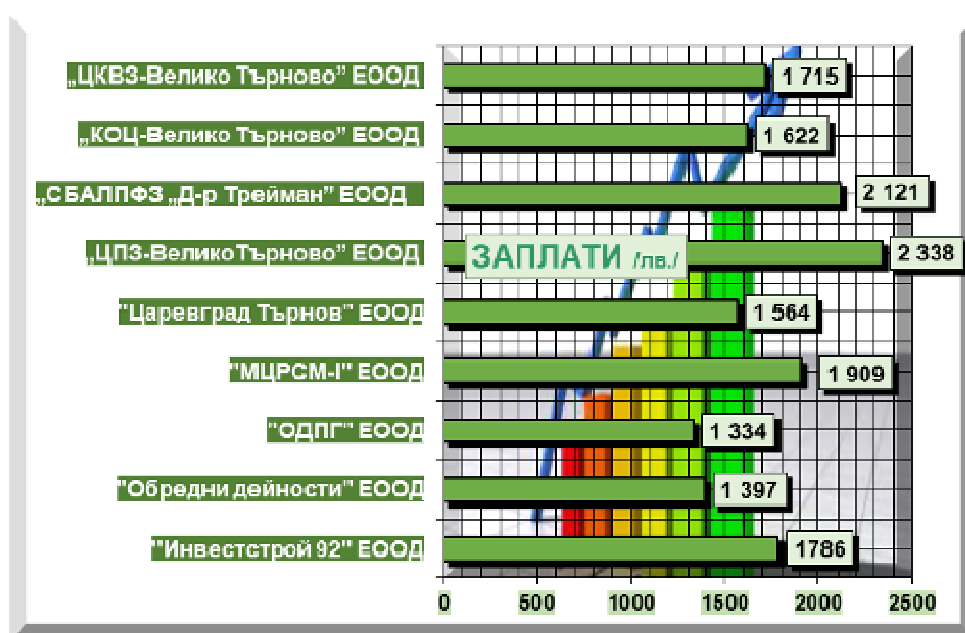
Наименование на ТЪРГОВСКОТО ДРУЖЕСТВО	СРЕДНО СПИСЪЧЕН СЪСТАВ	СРЕДНА ГОДИШНА МЕСЕЧНА ЗАПЛАТА / лв. /	2023 печ. / заг. / хил. лв. /
"Инвестстрой 92" ЕООД	6	1786	2

ВЕЛИКО ТЪРНОВО, 2023г.





"Обредни дейности" ЕООД	16	1 397	20
"ОДПГ" ЕООД	46	1 334	9
"МЦРСМ-Г" ЕООД	16	1 909	62
"Царевград Търнов" ЕООД	14	1 564	90
Общо - търговски дружества	98	1598	183
Наименование на ТЪРГОВСКОТО ДРУЖЕСТВО	СРЕДНО СПИСЪЧЕН СЪСТАВ	СРЕДНА ГАДИШНА МЕСЕЧНА ЗАПЛАТА / лв. /	2023 печ. / заг. / ХИЛ. ЛВ. /
„ЦПЗ-ВеликоТърново” ЕООД	77	2 338	171
„СБАЛПФЗ „Д-р Трейман” ЕООД	51	2 121	87
„КОЦ-Велико Търново” ЕООД	154	1 622	-165
„ЦКВЗ-Велико Търново” ЕООД	14	1 715	3
Общо - медицински дружества	296	1949	96
Общо всички търговски дружества	394	1774	279


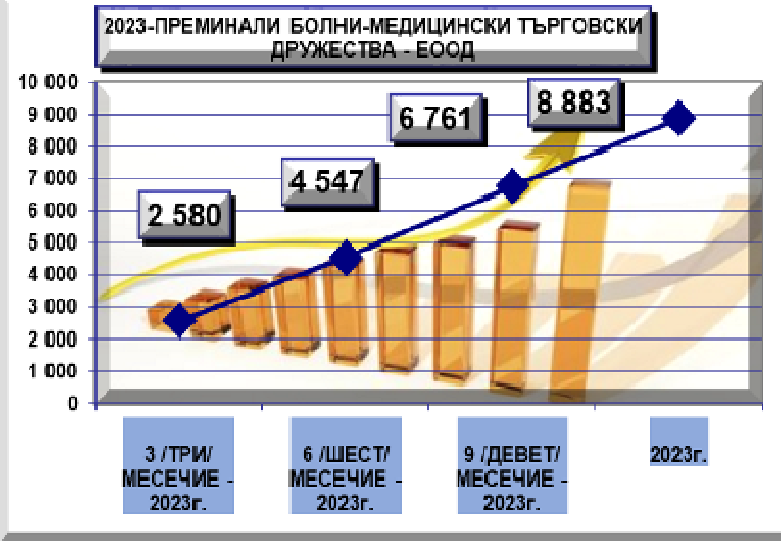





2023-МЕДИЦИНСКИ ТЪРГОВСКИ ДРУЖЕСТВА-ЕООД/натурални показатели/								
МЕДИЦИНСКО ТЪРГОВСКО ДРУЖЕСТВО ПЕРИОД 3 /ТРИ/ МЕСЕЧИЕ - 2023г.	БРОЙ ЛЕГЛА	СРЕДНО СПИСЪЧЕН СЪСТАВ	2023г. печ. / заг. / хил. / лв. / по периоди	Преминали болни /бр./	Пролежани леглодни /бр./	Оборот на 1 легло	Продължителност на престоя /средно/	Използваемост на 1 легло /дни/
„ЦПЗ-Велико Търново” ЕООД	130	77	11	540	11 050	4,20	20,5	85,0
„СБАЛПФЗ „Д-р Трейман” ЕООД	63	55	0	540	4 430	8,6	8,2	70,3
„КОЦ-Велико Търново” ЕООД	186	167	11	1 380	5 706	7,42	4,13	31
„ЦКВЗ-Велико Търново” ЕООД	10	15	1	120	864	86,40	7,2	86,4
ОБЩО	389	314	23	2580	22050	26,7	10,0	68,1
МЕДИЦИНСКО ТЪРГОВСКО ДРУЖЕСТВО ПЕРИОД 6 /ШЕСТ/ МЕСЕЧИЕ - 2023г.	БРОЙ ЛЕГЛА	СРЕДНО СПИСЪЧЕН СЪСТАВ	2023г. печ. / заг. / хил. / лв. / по периоди	Преминали болни /бр./	Пролежани леглодни /бр./	Оборот на 1 легло	Продължителност на престоя /средно/	Използваемост на 1 легло /дни/
„ЦПЗ-Велико Търново” ЕООД	130	77	16	850	22 240	6,50	26,2	171,1
„СБАЛПФЗ „Д-р Трейман” ЕООД	63	55	3	844	6 560	13,4	7,8	104,1
„КОЦ-Велико Търново” ЕООД	186	170	23	2 603	11 211	13,99	4,31	60
„ЦКВЗ-Велико Търново” ЕООД	10	15	1	250	1 800	180,00	7,2	180
ОБЩО	389	317	43	4547	41811	53,5	11,4	128,9
МЕДИЦИНСКО ТЪРГОВСКО ДРУЖЕСТВО ПЕРИОД 9 /ДЕВЕТ/ МЕСЕЧИЕ - 2023г.	БРОЙ ЛЕГЛА	СРЕДНО СПИСЪЧЕН СЪСТАВ	2023г. печ. / заг. / хил. / лв. / по периоди	Преминали болни /бр./	Пролежани леглодни /бр./	Оборот на 1 легло	Продължителност на престоя /средно/	Използваемост на 1 легло /дни/
„ЦПЗ-Велико Търново” ЕООД	130	77	22	1 550	33 520	11,90	21,6	257,8
„СБАЛПФЗ „Д-р Трейман” ЕООД	63	55	1	1 130	9 070	17,9	8	144
„КОЦ-Велико Търново” ЕООД	186	172	31	3 701	16 023	19,90	4,33	86
„ЦКВЗ-Велико Търново” ЕООД	10	15	1	380	2 736	273,6	7,2	273,6
ОБЩО	389	319	55	6761	61349	80,8	10,3	190,4
МЕДИЦИНСКО ТЪРГОВСКО ДРУЖЕСТВО ПЕРИОД 2023г.	БРОЙ ЛЕГЛА	СРЕДНО СПИСЪЧЕН СЪСТАВ	2023г. печ. / заг. / хил. / лв. / по периоди	Преминали болни /бр./	Пролежани леглодни /бр./	Оборот на 1 легло	Продължителност на престоя /средно/	Използваемост на 1 легло /дни/
„ЦПЗ-Велико Търново” ЕООД	130	77	18	1 900	46 750	14,60	24,6	359,6
„СБАЛПФЗ „Д-р Трейман” ЕООД	63	55	2	1 380	12 010	21,9	8,7	190,6
„КОЦ-Велико Търново” ЕООД	186	170	37	5 103	24 058	27,44	4,71	129
„ЦКВЗ-Велико Търново” ЕООД	10	15	1	500	3 600	360,00	7,2	360
ОБЩО	389	317	58	8883	86418	106,0	11,3	259,9



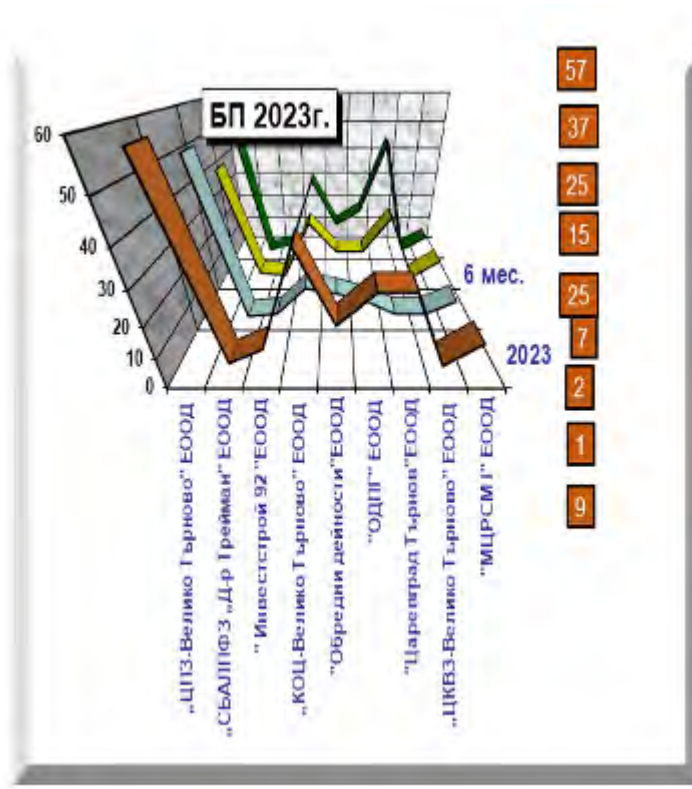
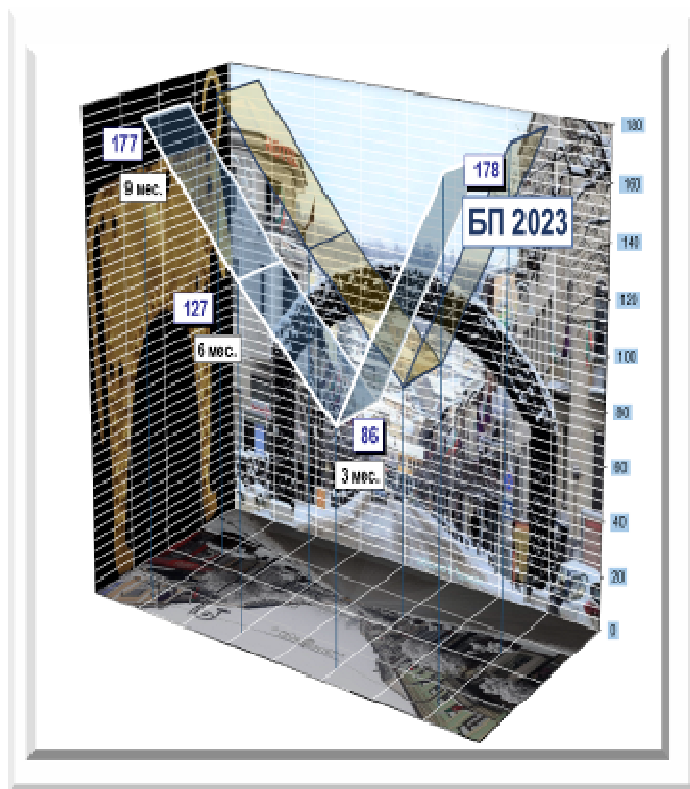
	ПРЕМИНАЛИ ПАЦИЕНТИ	
	3 /ТРИ/ МЕСЕЧИЕ - 2023г.	2 580
	6 /ШЕСТ/ МЕСЕЧИЕ - 2023г.	4 547
	9 /ДЕВЕТ/ МЕСЕЧИЕ - 2023г.	6 761
	2023г.	8 883





БИЗНЕС ПРОГРАМА - 2023

Наименование на търговското дружество-ЕООД	2023 година			2023 година 3			2023 година 6			2023 година 9		
	/ХИЛ.ЛВ./			месечие			месечие			месечие		
	Разходи 2023г.	Приходи 2023г.	Печалба/Загуба	Разходи 2023г.	Приходи 2023г.	Печалба/Загуба	Разходи 2023г.	Приходи 2023г.	Печалба/Загуба	Разходи 2023г.	Приходи 2023г.	Печалба/Загуба
„ЦПЗ-Велико Търново“ ЕООД	3 322	3 379	57	787	837	51	1 650	1 692	41	2 483	2 539	56
„СБА/ПФЗ „Д-р Трейман“ ЕООД	2 083	2 085	2	522	522	0	1 041	1 044	3	1 563	1 564	1
" Инвестстрой 92 "ЕООД	342	349	7	81	82	1	165	167	2	251	255	4
„КОЦ-Велико Търново“ ЕООД	15 075	15 112	37	3 485	3 496	11	7 338	7 361	23	11 498	11 529	31
"Обредни дейности"ЕООД	650	665	15	157	166	9	318	330	12	482	495	13
"ОДПГ" ЕООД	1 304	1 329	25	318	324	6	649	661	12	985	1 004	19
"Царевград Търнов"ЕООД	955	980	25	97	98	1	423	448	25	675	720	45
„ЦКВЗ-Велико Търново“ ЕООД	438	439	1	112	113	1	220	221	1	328	329	1
"МЦРСМ Г" ЕООД	695	704	9	155	161	6	329	337	8	494	501	7
ЕООД 2023 Σ	24 864	25 042	178	5 714	5 799	86	12 133	12 261	127	18 759	18 936	177

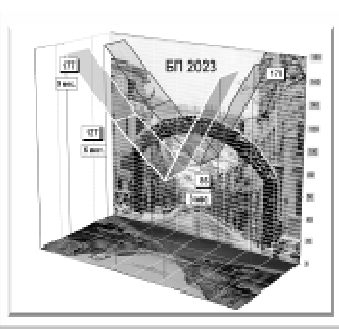
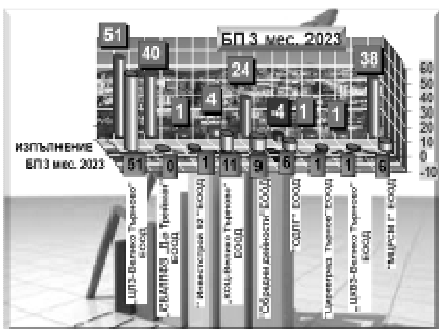
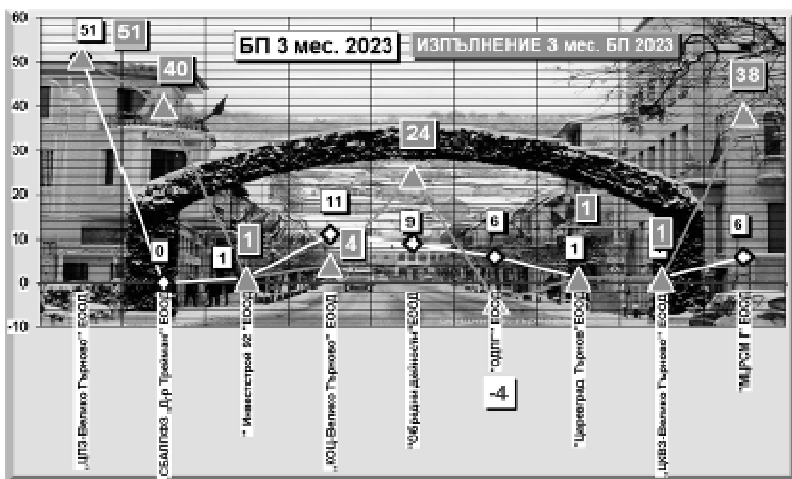




Бизнес план 2023 година - 3-мес. 2023г.


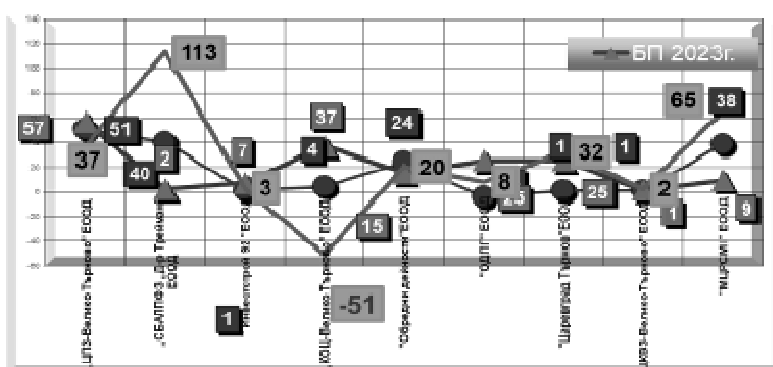

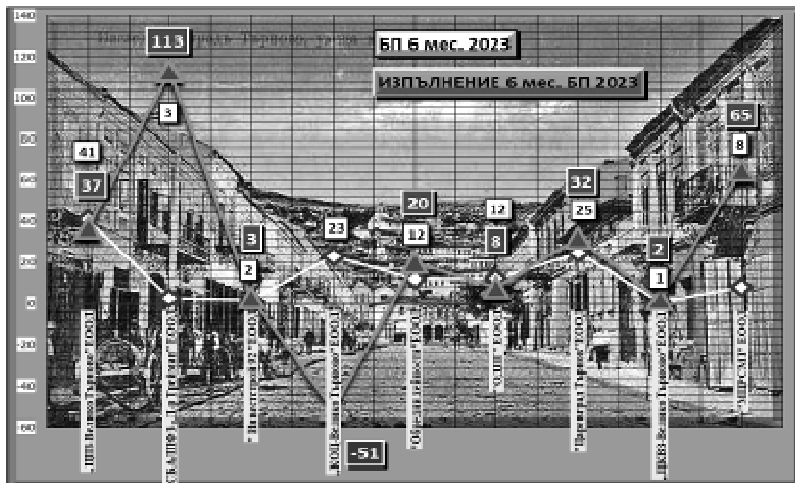
Наименование на търговското дружество- ЕООД	2023 година - 3 месечие /хил.лв./		
	Разходи 2023г.	Приходи 2023г.	Печалба/ Загуба
„ЦПЗ-Велико Търново” ЕООД	787	837	51
„СБАЛПФЗ „Д-р Трейман” ЕООД	522	522	0
" Инвестстрой 92 "ЕООД	81	82	1
„КОЦ-Велико Търново” ЕООД	3 485	3 496	11
"Обредни дейности"ЕООД	157	166	9
"ОДПГ" ЕООД	318	324	6
"Царевград Търнов"ЕООД	97	98	1
„ЦКВЗ-Велико Търново” ЕООД	112	113	1
"МЦРСМ I" ЕООД	155	161	6
3 месечие-ЕООД 2023 Σ	5 714	5 799	86
Наименование на търговското дружество-ЕООД	2023 година/изпълнение/ - 3 месечие /хил.лв./		
	Разходи 2023г.	Приходи 2023г.	Печалба/ Загуба
„ЦПЗ-Велико Търново” ЕООД	787	837	51
„СБАЛПФЗ „Д-р Трейман” ЕООД	497	537	40
" Инвестстрой 92 "ЕООД	65	66	1
„КОЦ-Велико Търново” ЕООД	3 948	3 952	4
"Обредни дейности"ЕООД	163	187	24
"ОДПГ" ЕООД	396	392	-4
"Царевград Търнов"ЕООД	120	121	1
„ЦКВЗ-Велико Търново” ЕООД	145	146	1
"МЦРСМ I" ЕООД	149	187	38
3 месечие-ЕООД 2023 Σ	6 270	6 425	156

БИЗНЕС ПРОГРАМА - 2023- ИЗПЪЛНЕНИЕ 3 мес. 2023г.




Бизнес план 2023 година - 6-мес. 2023г.

Наименование на търговското дружество- ЕООД	2023 година - 6 месечие /хил.лв./		
	Разходи 2023г.	Приходи 2023г.	Печалба/ Загуба
„ЦПЗ-Велико Търново” ЕООД	1 650	1 692	41
„СБАЛПФЗ „Д-р Трейман” ЕООД	1 041	1 044	3
" Инвестстрой 92 "ЕООД	165	167	2
„КОЦ-Велико Търново” ЕООД	7 338	7 361	23
"Обредни дейности"ЕООД	318	330	12
"ОДПГ" ЕООД	649	661	12
"Царевград Търнов"ЕООД	423	448	25
„ЦКВЗ-Велико Търново” ЕООД	220	221	1
"МЦРСМ I" ЕООД	329	337	8
6 месечие-ЕООД 2023 Σ	12 133	12 261	127
Наименование на търговското дружество-ЕООД	2023 година/изпълнение/ - 6 месечие/хил.лв./		
	Разходи 2023г.	Приходи 2023г.	Печалба/ Загуба
„ЦПЗ-Велико Търново” ЕООД	1 616	1 654	38
„СБАЛПФЗ „Д-р Трейман” ЕООД	994	1 107	113
" Инвестстрой 92 "ЕООД	124	127	3
„КОЦ-Велико Търново” ЕООД	7 659	7 608	-51
"Обредни дейности"ЕООД	340	369	20
"ОДПГ" ЕООД	804	812	8
"Царевград Търнов"ЕООД	529	561	32
„ЦКВЗ-Велико Търново” ЕООД	290	292	2
"МЦРСМ I" ЕООД	300	365	65
6 месечие-ЕООД 2023 Σ	12 656	12 895	230

БИЗНЕС ПРОГРАМА - 2023- ИЗПЪЛНЕНИЕ 6 мес. 2023г.



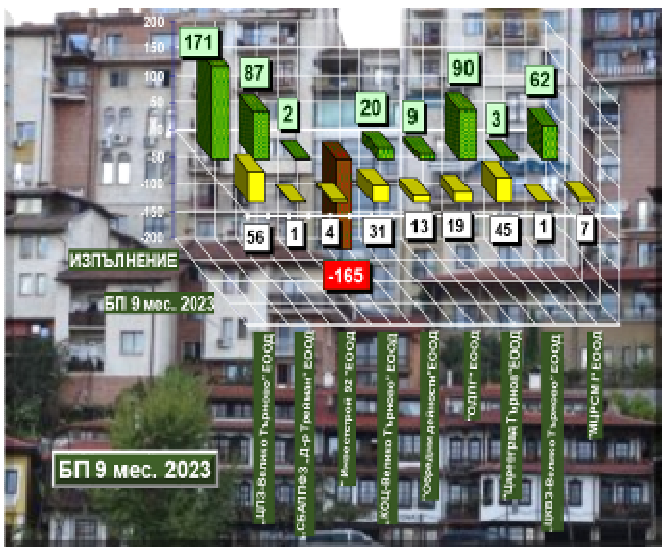


Бизнес план 2023 година - 9-мес. 2023г.

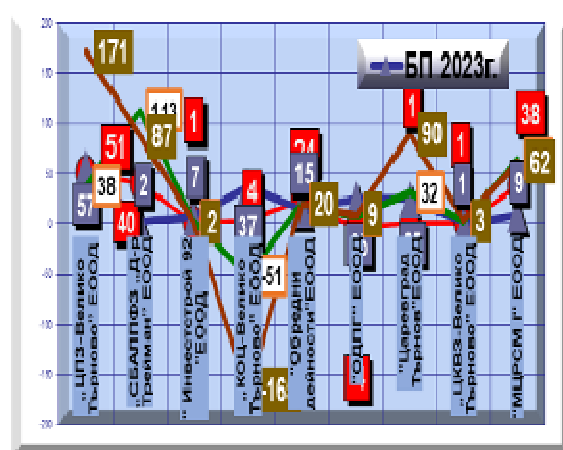
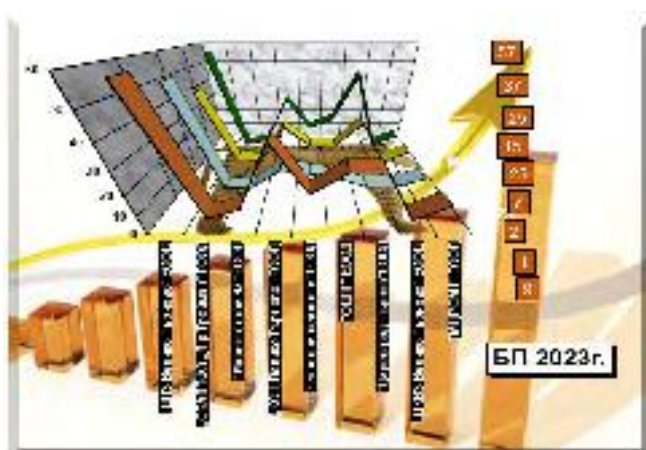
Наименование на търговското дружество- ЕООД	2023 година - 9 месечие /хил.лв./		
	Разходи 2023г.	Приходи 2023г.	Печалба/ Загуба
„ЦПЗ-Велико Търново” ЕООД	2 483	2 539	56
„СБАЛПФЗ „Д-р Трейман” ЕООД	1 563	1 564	1
" Инвестстрой 92 "ЕООД	251	255	4
„КОЦ-Велико Търново” ЕООД	11 498	11 529	31
"Обредни дейности"ЕООД	482	495	13
"ОДПГ" ЕООД	985	1 004	19
"Царевград Търнов"ЕООД	675	720	45
„ЦКВЗ-Велико Търново” ЕООД	328	329	1
"МЦРСМ I" ЕООД	494	501	7
9 месечие-ЕООД 2023 ∑	18 759	18 936	177
Наименование на търговското дружество-ЕООД	2023 година/изпълнение/- 9 месечие/хил.лв./		
	Разходи 2023г.	Приходи 2023г.	Печалба/ Загуба
„ЦПЗ-Велико Търново” ЕООД	2 400	2 571	171
„СБАЛПФЗ „Д-р Трейман” ЕООД	1 472	1 559	87
" Инвестстрой 92 "ЕООД	191	193	2
„КОЦ-Велико Търново” ЕООД	11 442	11 277	-165
"Обредни дейности"ЕООД	543	563	20
"ОДПГ" ЕООД	1 247	1 256	9
"Царевград Търнов"ЕООД	950	1 040	90
„ЦКВЗ-Велико Търново” ЕООД	439	442	3
"МЦРСМ I" ЕООД	448	510	62
9 месечие-ЕООД 2023 ∑	19 132	19 411	279

БИЗНЕС ПРОГРАМА - 2023- ИЗПЪЛНЕНИЕ 9 МЕС. 2023Г.





Наименование на търговското дружество-ЕООД	2023 година Бизнес план /хил.лв./		
	Разходи 2023г.	Приходи 2023 г.	Печалба/Загуба
„ЦПЗ-Велико Търново“ ЕООД	3 322	3 379	57
„СБАЛПФЗ „Д-р Трейман“ ЕООД	2 083	2 085	2
„Инвестстрой 92“ ЕООД	342	349	7
„КОЦ-Велико Търново“ ЕООД	15 075	15 112	37
„Обр.д. дейности“ ЕООД	650	665	15
„ОДПГ“ ЕООД	1 304	1 329	25
„Царевград Търнов“ ЕООД	955	980	25
„ЦКВЗ-Велико Търново“ ЕООД	438	439	1
„МПСМ Г“ ЕООД	695	704	9
ЕООД 2023 Σ	24 864	25 042	178





2023
и
месеци

„ОДПГ“
ЕООД



„ИНВЕСТСТРОЙ-92“
ЕООД



„ОБРЕДНИ
ДЕЙНОСТИ“
ЕООД



„ЦАРЕВГРАД
ТЪРНОВ“
ЕООД



„МЦРСМ I“
ЕООД



„Организация на движението,
паркинги и гаражи“ ЕООД

53 стр.

„Инвестстрой – 92“ ЕООД,

62 стр.

„Обредни дейности“ ЕООД,

72 стр.

„Царевград Търнов“ ЕООД,

86 стр.

„Медицински център за рехабилитация и спортна медицина I - Велико
Търново“ ЕООД.

97 стр.

