




2022
ТДЕООД
2022
ИНФОРМАЦИЈА-ОБЩИНСКИ ТЪРГОВСКИ ДРУЖЕСТВА






СЪДЪРЖАНИЕ

■	Информация за дейността на търговските дружества.....	3
■	„Организация на движението, паркинги и гаражи” ЕООД /,...	80
■	„Инвестстрой – 92” ЕООД,...	90
■	„Обредни дейности” ЕООД,...	101
■	„Царевград Търнов” ЕООД,.....	117
⊕	„Медицински център за рехабилитация и спортна медицина I – Велико Търново” ЕООД,...	131
⊕	„Център за кожно-венерически заболявания-Велико Търново” ЕООД,.....	143
⊕	„Комплексен онкологичен център-Велико Търново” ЕООД,.....	161
⊕	„Център за психично здраве-Велико Търново” ЕООД.....	1896
⊕	Специализирана болница за активно лечение на пневмофтизиатрични заболявания „Д-РТрейман” ЕООД,.....	210





До
Председателя на
Великотърновски
Общински съвет

ИНФОРМАЦИЯ

За резултатите от дейността на търговските дружества
през 2022г., в които
Община Велико Търново
е едноличен собственик на капитала.


Девет еднолични търговски дружества, в които Община Велико Търново е едноличен собственик на капитала функционираха към 31.12.2022г.

- „Инвестстрой – 92” ЕООД,
 - „Обредни дейности” ЕООД,
 - „Царевград Търнов” ЕООД,
 - „Организация на движението, паркинги и гаражи” ЕООД,
 - ⊕ „Медицински център за рехабилитация и спортна медицина I - Велико Търново” ЕООД / „МЦРСМ I” ЕООД/,
 - ⊕ „Комплексен онкологичен център-Велико Търново” ЕООД / „КОЦ – ВеликоТърново” ЕООД/,
 - ⊕ „Център за кожно-венерически заболявания-Велико Търново” ЕООД / „ЦКВЗ – Велико Търново” ЕООД /,
 - ⊕ „Център за психично здраве-Велико Търново” ЕООД / „ЦПЗ – Велико Търново” ЕООД /,
 - ⊕ „Специализирана болница за активно лечение на пневмо-фтизиатрични заболявания „Д-Р Трейман” ЕООД /СБАЛПФЗ „Д-Р Трейман” ЕООД /
- Търговските дружества в зависимост по отрасловата си обособеност се групират по отраслите – Услуги, Здравеопазване.

■ Услуги - "Обредни дейности" ЕООД, "Царевград Търнов" ЕООД и "Организация на движението, паркинги и гаражи" ЕООД; "Инвестстрой-92" ЕООД;

⊕ Здравеопазване – "Медицински център за рехабилитация и спортна медицина – I – В. Търново" ЕООД, „Комплексен онкологичен център-Велико Търново” ЕООД, „Център за кожно-венерически заболявания-Велико Търново” ЕООД, „Център за психично здраве-Велико Търново” ЕООД и „Специализирана болница за активно лечение на пневмо-фтизиатрични заболявания „Д-Р Трейман” ЕООД.





Дружествата пряко свързани с обслужване на Общинската инфраструктура са : "Инвестстрой-92" ЕООД, "Обредни дейности" ЕООД, , " Организация на движението, паркинги и гаражи" ЕООД .

Търговско дружество извършващо туристически услуги в региона е "Царевград Търнов" ЕООД, а "МЦРСМ I " ЕООД е със специфична медицинска дейност в областта на рехабилитацията и спортната медицина на територията на общината.

Медицинските центрове и специализирана болница общинска собственост за извършване на активно издирване, диагностика, лечение и периодично наблюдение и рехабилитация на болни, а след промяна на наименованията им и предметите на дейности са: „Комплексен онкологичен център-Велико Търново” ЕООД, „Център за кожно-венерически заболявания-Велико Търново” ЕООД, „Център за психично здраве-Велико Търново” ЕООД и „Специализирана болница за активно лечение на пневмофтизиатрични заболявания „Д-Р Трейман” ЕООД.

ТЪРГОВСКИ ДРУЖЕСТВА

Наименование; ЕИК; Капитал; Управител:



„Инвестстрой-92” ЕООД;

ЕИК 814 191 534;

8 116 лв., разпределен на 811 дяла по 10 лв.;

Управител на дружеството до 02.03.2022 г.:

Ина Минчева-Кържилова.

Управител на дружеството от 02.03.2022 г.:

Инж. Свилен Димитров.



„Царевград Търнов" ЕООД;

ЕИК 104 593 509;

5 000 лв., разпределен на

50 дяла по 100 лв.;

Борислав Йорданов



„Обредни дейности” ЕООД;

ЕИК 104 521 208;

52 570 лв., разпределен в 5 526 дяла по 10 лв.;

Управител на дружеството до 28.07.2022г.

Методи Петров,


Управител на дружеството от 28.07.2022г.

Даниела Донева.



**„ОДПГ“ ЕООД
паркинги и гаражи” ЕООД;**





ЕИК 104 523 747;
158 280лв.,разпределен на 15 828дяла по10лв.;
инж. Иван Димитров.



**„Медицински център за рехабилитация
и спортна медицина I-
Велико Търново” ЕООД;**
ЕИК 104 525 231;
65 500лв., разпределен на 6 500 дяла по 10 лв.;
Д-р Румяна Рашева.



**„Комплексен онкологичен център
-Велико Търново” ЕООД;**
ЕИК 104 524 994;
10 769 950 лв.,разпределен на 1 076 995 дяла
по10 лв.;
Управител на дружеството до 27.10.2022г.
Д-р Мария Рачева.
Управител на дружеството от 27.10.2022г.
Д-р Иван Николов



**„Център за психично здраве
-Велико Търново” ЕООД;**
ЕИК 104 525 651;
15 000лв.,разпределен на 1 500 дяла по 10лв.;
Д-р Мариана Петрова-Андрева.




**„Център за кожно-венерически
Заболявания
-Велико Търново” ЕООД ;**
ЕИК 104 527 481;
14 000лв.,разпределен на 1 400 дяла по 10лв.;
Д-р Теодора Чолакова.



**„Специализирана болница за активно
лечение на пневмо-фтизиатрични
заболявания „Д-Р Трейман” ЕООД;**
ЕИК 000 130 104;
252900лв.,разпределен на 2 529 дяла по100 лв.;
Д-р Стела Стефанова.





Обобщения – технически консолидиран финансов резултат от дейността на търговските дружества през **2022г.** в които Община Велико Търново е едноличен собственик на капитала е загуба **в размер на -212 000 лв.** За сравнение през аналогичния период на предходната година резултатът е бил загуба в размер на -262 000 лв.

За информационния период, **7** от деветте търговски дружества са реализирали **печалба на обща стойност 429 000 лв.,** разпределена както следва:




Останалите 2 търговски дружества са приключили 2022г. с **отрицателен** финансов резултат в размер на **-449хил. лв.**



За 2022г. общия финансов резултат на всички дружествата със 100% Общинска собственост е **отрицателен** в размер на **-212хил.лв.** За предходния период - 2021г. общия финансов резултат на същите търговски дружества е бил **трицателен**- 262хил.лв.



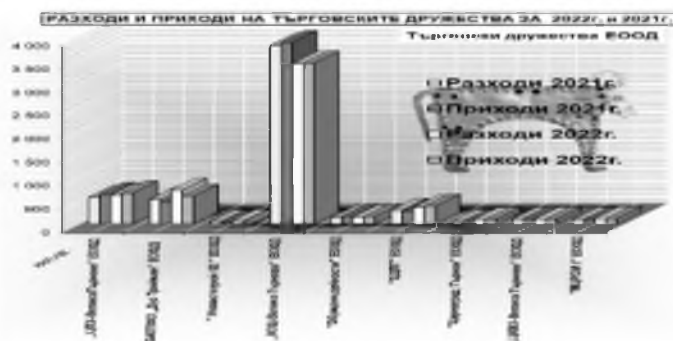
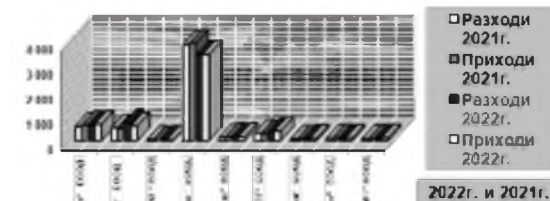


3 месечие 2022г.



Разходи и приходи на Търговските дружества за 3 месечие на 2021г. и 2022г.

Наименование	2021 година-3 месечие			2022 година-3 месечие		
	Разход и 2021г.	Приходи 2021г.	Печалба 2021г.	Разход и 2022г.	Приходи 2022г.	Печатба / Загуба
„ЦПЗ-ВеликоТърново“ ЕООД	570	336	66	620	666	46
„СБАЛ.ПФЗ „Д-р Трейман“ ЕООД	520	468	-52	523	594	-129
"Ивестстрой 92" ЕООД	48	21		57	36	-21
„КОЦ-ВеликоТърново“ ЕООД	3 823	3 885	62	432	3 446	14
"Обредни дейности" ЕООД	129	160	31	138	162	14
"ОДПГ" ЕООД	293	271	-22	291	382	31
"Царевград Търнов" ЕООД	56	59	3	55	98	3
„ЦКВЗ-ВеликоТърново“ ЕООД	104	95	-9	105	106	1
"МЦРСМ Г" ЕООД	92	95	3	115	116	1
	5 635	5 717	82	5 646	5 606	-40

Змес.-2022г.	ХИЛ.ЛВ.
2021г. ПЕЧАЛБА	180
2021г. ЗАГУБА	-98
2022г. ПЕЧАЛБА	110
2022г. ЗАГУБА	-150
2021 г. ОБЩ РЕЗУЛТАТ	82
2022 г. ОБЩ РЕЗУЛТАТ	-40




От табличния анализ с графична проекция на обобщените финансови резултати на търговските дружества се вижда, че през 3 мес. на 2022г. 2 от ЕООД приключват с отрицателен резултат, а през същия период на 2021г. броят им е бил 3, но трябва да се вземе под внимание факта, че това е текущ финансов резултат за 3 мес. на 2022г. За 3 мес. на 2022г. едно медицинско търговско дружество показва отрицателен финансов резултат, който има следния вид: загуба от -



129хил.лв. на „СБАЛ.ПФЗ „Д-Р Трейман“ ЕООД . При извършената техническа текуща консолидация на текущите тримесечните счетоводни баланси и 3 месечните отчети за приходи и разходи за 2022г. на търговските дружества са обобщени данните на дружествата които са функционирали. При формирането на общия сумарен резултат преди всичко влияят резултатите на едното дружество, а именно, „СБАЛ.ПФЗ „Д-Р Трейман“ ЕООД с регистриран отрицателен резултат -129хил.лв.






Финансовите резултати на този вид търговски дружества – медицински търговски дружества силно се влияят от начина на финансиране, което е в приоритета на Държавата, респективно на Министерството на Здравеопазването по специфична методика за изчисляване на държавната субсидия, както и остойносттаването на клиничните пътеки по които тези дружества имат договори с РЗОК. По този начин формираната субсидия и приходи по клинични пътеки в някои от случаите не отразяват детайлно и актуално необходимите средства, вследствие на което, неразплатени извършени задължения по лечението се отчитат като загуби. През информационния период на 2022г. още 1 ЕООД, а именно: "Инвестстрой-92" ЕООД е със загуба от -21хил.лв. и общо 2-те ЕООД са с общ консолидиран отрицателен резултат – загуба от 150хил.лв. Този резултат е предопределен от фактура, че търговските дружества в зависимост по отрасловата си обособеност се групират в отраслите – услуги, но общ план се налага изводът, че тези търговските дружества в икономическата среда в страната са запазили възможността си като цяло да се развиват при промяна на средата, а именно в условията на световна пандемия от корона вирус и произтеклото от това решение на Народното събрание на Република България за обявяване на извънредна епидемиологична обстановка определяща някои рестрикции утвърдени със съответни заповеди изпълнението на които е повлияло на приходите през първото тримесечие на 2022г.

През информационния период на 2022г. приходите на търговските дружества са се намалили със 111хил.лв. и от 5 717хил.лв. за аналогичния период на 2021г. са реализирани 5 606хил.лв., но едновременно с това са се променили и разходите, като при тях също има промяна но от частично увеличение, което е от 11хил.лв.

Общия резултат за 3-месечието обхващашо информационния период е намаление на консолидираната печалба от 82хил.лв./2021г./ на -40хил.лв.- текущата загуба, което е индикация за финансовото състояние на дружествата при изпълнение на предмета им на действие реализиран през тримесечието от началото на 2022г. в условията на здравна пандемия и извънредна епидемиологична обстановка на територията на цялата страна. Разходите за разглеждания период на 2022г. са в размер на 5 5 646хил.лв. и в сравнение с тези за 2021г., когато са били 5 5 635хил.лв. Обобщения капитал на дружествата в частта на дълготрайните активи е променен в сравнение с аналогичния период на 2021г., като е увеличен с 414хил.лв.от 14 203хил. лв. на 14 14 617хил.лв. Стойността на материалните запаси/материали, продукция, стоки и незавършено производство / в търговските дружества е увеличена с 292хил.лв., като за периода на 3-месечието на 2022г. те са в размер на 1 440хил. лв. срещу 1 148хил.лв. за същия период на 2021г.



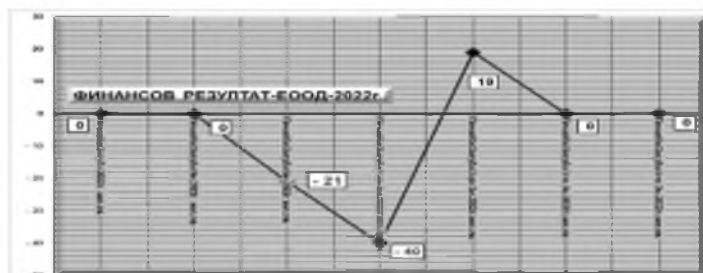






6 месеци 2022г.

Разходи и приходи на Търговските дружества за 2021г. и 2022г.


Наименование	2021 година			2022 година		
	Разходи 2021г.	Приход и 2021г.	Печалба/Загуба	Разход и 2022г.	Приходи 2022г.	Печалба/Загуба
„ЦПЗ-ВеликоТърново“ ЕООД	1 213	1 281	68	1 280	1 307	27
„СБАЛФЗ „Д-р Трейман“ ЕООД	1 000	994	-6	1 156	1 003	-153
" Инвестстрой 92 " ЕООД	9			114	115	1
„КОЦ-ВеликоТърново“ ЕООД	7 75	755	3	7 210	7 229	19
"Обредни дейности" ЕООД	269	339	70	296	297	1
"ОДПГ" ЕООД	606	597	-9	739	766	27
"Царевград Търнов" ЕООД	162			451	504	53
„ЦКВЗ-ВеликоТърново“ ЕООД	209	219	10	222	223	1
"МЦРСМ I" ЕООД	204	214	10	301	304	3
	11 514	11 700	186	11 769	11 748	-21

2022г.	ХИЛ.ЛВ.
2021г. ПЕЧАЛБА	223
2021г. ЗАГУБА	-37
2022г. ПЕЧАЛБА	132
2022г. ЗАГУБА	-153
2021 г. ОБЩ РЕЗУЛТАТ	186
2022 г. ОБЩ РЕЗУЛТАТ	-21



на 2022г. в условията на обстановка в страната, която продължава и указва определен натиск върху





дейността на дружествата във финансово отношение причинило регулации, както на приходите така също и на разходите. За 6-мес. на 2022г. има медицинско лечебно търговско дружество с орицателен финансов резултат-„СБАЛПФЗ „Д-Р Трейман” ЕООД -153хил.лв. „КОЦ – ВеликоТърново” ЕООД-19000лв.-печалба, както и търговските дружества "Царевград Търнов" ЕООД-печалба от -53хил.лв. работещо в областта на туризма, "Обредни дейности" ЕООД-1 000лв., „ЦПЗ-ВеликоТърново” ЕООД-27 000лв. с положителни резултати за полугодието на 2022г., както и "ОДПГ"

ЕООД с печалба от 27хил. лв. При извършената техническа текуща консолидация на текущите 6-месечните счетоводни баланси и 6-месечните отчети за приходи и разходи за 2022г. на търговските дружества са обобщени данните на дружествата, които са функционирали. Финансовите резултати на този вид търговски дружества –

Печалба / загуба: 1-во, 2-ро, 3-то и 4-трим., Шестмесечие, Деветмесечие и цялата 2022г.

Наименование на търговското дружество ЕООД	2022 година				2022	2022	2022	2022
	Печалба / Загуба 2022 г. хил. лв.	Печалба / Загуба 9м.2022 г. хил.лв.	Печалба / Загуба 6м.2022 г. хил.лв.	Печалба / Загуба 1-во трим. 2022 г. хил.лв.	Печалба / Загуба 2-ро трим. 2022 г. хил.лв.	Печалба / Загуба 3-то трим. 2022 г. хил.лв.	Печалба / Загуба 4-то трим. 2022 г. хил.лв.	
„ЦПЗ-ВеликоТърново” ЕООД	0	0	27	46	-19	0	0	
„СБАЛПФЗ „Д-р Трейман” ЕООД	0	0	-153	-129	-24	0	0	
" Инвестстрой 92 " ЕООД	0	0	1	-21	22	0	0	
„КОЦ-ВеликоТърново” ЕООД	0	0	19	14	5	0	0	
"Обредни дейности" ЕООД	0	0	1	14	-13	0	0	
"ОДПГ" ЕООД	0	0	27	31	-4	0	0	
"Царевград Търнов" ЕООД	0	0	53	3	50	0	0	
„ЦКВЗ-ВеликоТърново” ЕООД	0	0	1	1	0	0	0	
"МЦРСМ Г" ЕООД	0	0	3	1	2	0	0	
ОБЩО	0	0	-21	-40	19	0	0	

медицински търговски дружества силно се влияят от начина на финансиране, което е в приоритета на Държавата, респективно на Министерството на Здравеопазването по специфична методика за изчисляване на държавната субсидия, както и устойчивостяването на клиничните пътеки по които тези дружества имат договори с РЗОК. По този начин формираната субсидия и приходи то клинични пътеки в някои от случаите не отразяват детайлно и актуално необходимите средства, вследствие на което, неразплатени извършени задължения по лечението се отчитат като загуби. През информационния период на 2022г. приходите на търговските дружества са се увеличили с 48хил.лв. и от 11 700хил.лв. за аналогичния период на 2021г. са постигнати 11 748хил.лв., но едновременно с това са се променили и разходите, като при тях също има увеличение, което е от 255хил.лв. Общия резултат за 6-месечиято обхващащо информационния период е с консолидираната загуба – 21хил.лв.,което е текуща индикация за финансовото състояние на дружествата при изпълнение на предмета им на действие реализиран през 6-месечиято от началото на 2022г. в променящите обстоятелства и обстановка в страната. Разходите за разглеждания период на 2022г. са в размер на 11 769хил.лв. в сравнение с тези за 2021г., когато са били 11 514хил.лв./255хил.лв. промяна към увеличение за периода/. Обобщения капитал на дружествата е променен в сравнение с аналогичния период на 2021г., като е намален от 21 030хил. лв. на 19 862хил.лв. Стойността на материалните запаси/материали, продукция, стоки и незавършено производство / в търговските дружества е намалена значително с 458хил.лв., като за периода на 6-месечиято на 2022г. те са в размер на 902хил. лв.


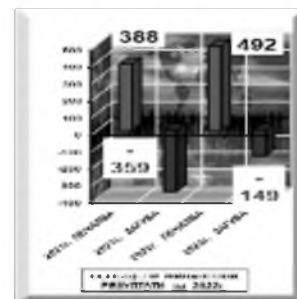


9 месечие 2022г.

Разходи и приходи на Търговските дружества за 2021г. и
2022г.

Наименование на дружеството	Приходи 2021г.	Приходи 2022г.	2022 година		
			Разходи 2022г.	Приходи 2022г.	Печалба/Загуба
ВеликоТърново	1 775	1 896	2 165	2 508	343
„СБАЛ.ПФЗ „Д-Р Трейман“ ЕООД	1 414	1 306	1 578	1 482	-96
"Инвестрой 92" ЕООД	155		181	188	7
„КОЦ-Велико Търново“ ЕООД	531		11 292	11 239	-53
"Обредни дейности" ЕООД	417	507	444	461	17
"ОДПГ" ЕООД	958	985	1 227	1 236	9
"Царевград Търново" ЕООД			140	695	805
„ЦКВЗ- Велико Търново“ ЕООД	324	331	7	351	353
"МЦРСМ I" ЕООД	329	332	3	466	470
	17	17	18	18	
	469	498	29	399	742
					343



2022г.	ХИЛ.ЛВ.
2021г. ПЕЧАЛБА	388
2021г. ЗАГУБА	-359
2022г. ПЕЧАЛБА	492
2022г. ЗАГУБА	-149
2021 г. ОБЩ РЕЗУЛТАТ	29
2022 г. ОБЩ РЕЗУЛТАТ	343



От табличния анализ с графична проекция на обобщените финансови резултати на търговските дружества се вижда, че през 9 мес. на 2022г. 2 от ЕООД приключват с отрицателен резултат, а през същия период на 2021г. броят им е бил също 2, но трябва да се вземе


под внимание факта, че това е текущ финансов резултат за 9-мес. на 2022г. в условията на обстановка в страната, която продължава и указва определен натиск върху дейността на дружествата във финансово отношение причинило регулации, както на приходите така също и на разходите. За 9-мес. на 2022г. има медицински лечебни търговски дружества с отрицателен финансов резултат – „СБАЛ.ПФЗ „Д-Р Трейман“ ЕООД -96хил.лв., „КОЦ – ВеликоТърново“ ЕООД-53хил.лв.-загуба, както и търговските дружества "Царевград Търново" ЕООД-печалба от -110хил.лв. работещо в областта на туризма, "Обредни дейности" ЕООД-17 000лв., „ЦПЗ-ВеликоТърново“ ЕООД-343 000лв. с положителни резултати за 9-месечието на 2022г., както и "ОДПГ" ЕООД с печалба от 9хил. лв., а „ЦКВЗ-Велико Търново“ ЕООД-2хил.лв. и "МЦРСМ I" ЕООД – 4хил.лв. също с постигнати положителни финансови резултати.

При извършената техническа текуща консолидация на текущите 9-месечните счетоводни баланси и 9-месечните отчети за приходи и разходи за 2022г. на търговските дружества са обобщени данните на



дружествата, които са функционирали. Финансовите резултати на този вид търговски дружества – медицински търговски дружества силно се влияят от начина на финансиране, което е в приоритета на Държавата, респективно на Министерството на Здравеопазването по специфична методика за изчисляване на държавната субсидия, както и устойчивостяването на клиничните пътеки по които тези дружества имат договори с РЗОК. По този начин формираната субсидия и приходи то клинични пътеки в някои от





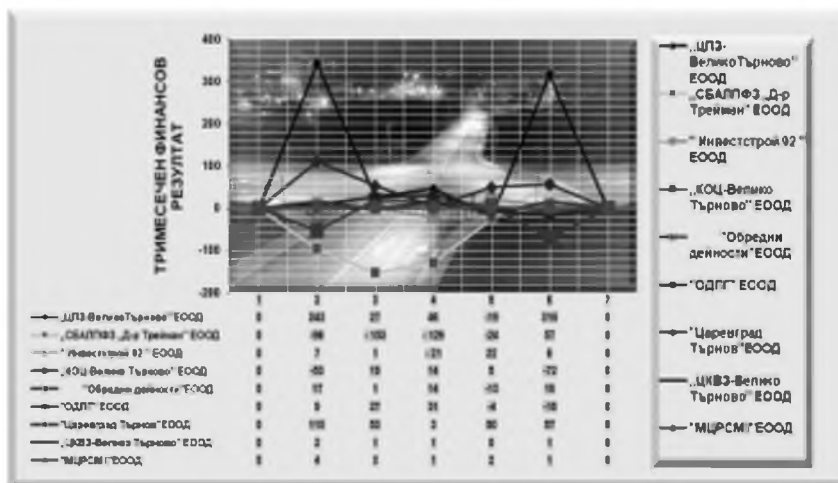
случаите не отразяват детайлно и актуално необходимите средства, вследствие на което, неразплатени извършени задължения по лечението се отчитат като загуби.

Печалба / загуба: 1-во, 2-ро, 3-то и 4-трим., Шестмесечие, Деветмесечие и цялата 2022г.

Наименование на търговското дружество ЕООД	2022 година			2022	2022	2022	2022
	Печалба/Загуба 2022г. хил.лв.	Печалба /Загуба 9м.2022 г. хил.лв.	Печалба /Загуба 6м.2022 г. хил.лв.	Печалба /Загуба 1-во 3м.2022 г. хил.лв.	Печалба /Загуба 2-ро 3м.2022 г. хил.лв.	Печалба /Загуба 3-то 3м.2022 г. хил.лв.	Печалба /Загуба 4-то 3м.2022 г. хил.лв.
„ЦПЗ-ВеликоТърново“ ЕООД	0	343	27	46	-19	316	0
„СБАЛПФЗ „Д-р Трейман“ ЕООД	0	-96	-153	-129	-24	57	0
" Инвестстрой 92 " ЕООД	0	7	1	-21	22	6	0
„КОЦ-Велико Търново“ ЕООД	0	-53	19	14	5	-72	0
"Обредни дейности"ЕООД	0	17	1	14	-13	16	0
"ОДПГ" ЕООД	0	9	27	31	-4	-18	0
"Царевград Търнов"ЕООД	0	110	53	3	50	57	0
„ЦКВЗ-Велико Търново“ ЕООД	0	2	1	1	0	1	0
"МЦРСМ I"ЕООД	0	4	3	1	2	1	0
ОБЩО	0	343	-21	-40	19	364	0

През информационния период на 2022г. приходите на търговските дружества са се увеличили с 1 244хил.лв. и от 17498хил.лв. за аналогичния период на 2021г. са постигнати 18 742хил.лв., но едновременно с това са се променили и разходите, като при тях също има увеличение, което е от 930хил.лв. Общия резултат за 9-месечието обхващашо информационния период е с консолидираната печалба – 343хил.лв.,което е текуща индикация за финансовото състояние на дружествата при изпълнение на предмета им на действие реализиран през 9-месечието от началото на 2022г. в променящи се обстоятелства и обстановка в страната.

Разходите за разглеждания период на 2022г. са в размер на 18 399хил.лв. в сравнение с тези за 2021г., когато са били 117 469хил.лв./930хил.лв. промяна към увеличение за периода/. Обобщения капитал на дружествата е променен в











сравнение с аналогичния период на 2021г., като е увеличен от 20 708хил. лв. на 20 858хил.лв. Стойността на материалните запаси/материали, продукцията, стоки и незавършено производство / в търговските дружества е увеличена значително с 297хил.лв., като за периода на 9-месечието на 2022г. те са в размер на 1 417хил. лв.




2022г.

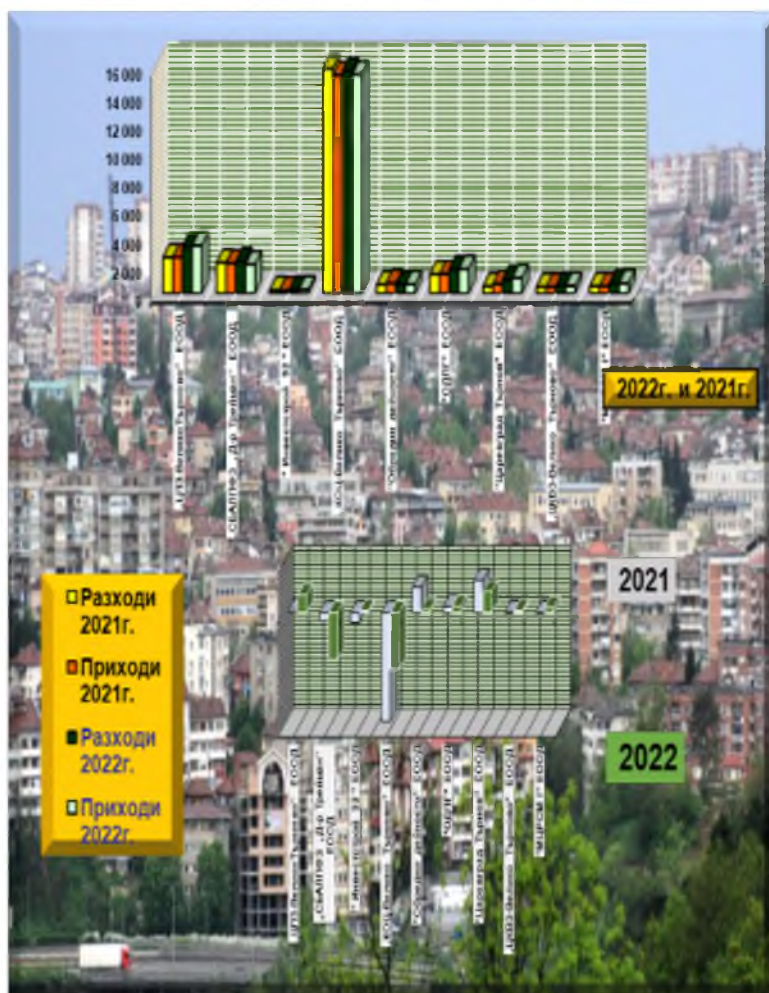
Разходи и приходи на Търговските дружества за 2021г. и 2022г. /хил.лв./

ТЪРГОВСКО ДРУЖЕСТВО /Наименование/	2021 година			2022 година		
	Разходи 2021г. хил.лв.	Приходи 2021г. хил.лв.	Печалба/ Загуба хил.лв.	Разходи 2022 хил.лв.	Приходи 2022г. хил.лв.	Печалба/ Загуба хил.лв.
 „ЦПЗ- ВеликоТърново ” ЕООД	2 529	2 540	11	3 264	3 338	74
 „СБАЛПФЗ „Д- р Трейман” ЕООД	2 136	2 101	-35	2 229	2 025	-204
 " Инвестстрой 92 " ЕООД	215	172	-43	246	252	6
 „ЦОЦ-Велико Търново” ЕООД	15 779	15 310	-469	15 594	15 349	-245
 "Обредни дейности” ЕООД	597	705	108	595	609	14
 "ОДПГ” ЕООД	1 309	1 333	24	1 676	1 701	25
 "Царевград Търнов” ЕООД	484	623	139	967	1 058	91
 „ЦКВЗ-Велико Търново” ЕООД	448	450	2	505	511	6
 "МЦРСМ I” ЕООД	495	496	1	677	698	21
	23	23		25	25	
	992	730	-262	753	541	-212





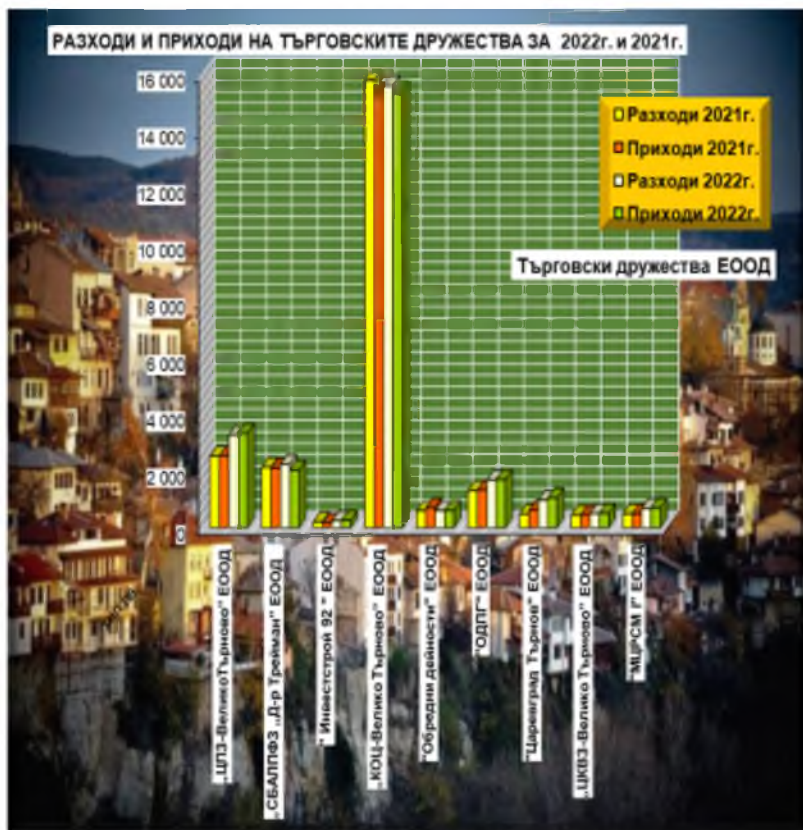

2022г.	ХИЛ.ЛВ.
2021г. ПЕЧАЛБА	289
2021г. ЗАГУБА	-547
2022г. ПЕЧАЛБА	237
2022г. ЗАГУБА	-449
2021 г. ОБЩ РЕЗУЛТАТ	-262
2022 г. ОБЩ РЕЗУЛТАТ	-121



За периода се наблюдава устойчивост при изпълняване предмета на дейност на всяко едно от търговските общински дружества, но нивата на растеж в остават твърде различни за да бъдат създадени работни прагматични условия, необходими за подобряване на годишните им финансови резултати.

Дружествата трябва да инвестират и реинвестират по-бързо и повече във вътрешни структурни реформи, за да стимулират растежа до равнищата, необходими, за да се преодолеят слабите страни и се изкоренят крайните външни заплахи според изготвения от тях действащ към момента на вземане на решението свот маркетингов

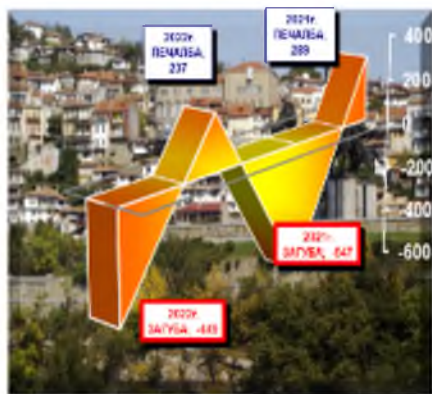
КО ТЪРНОВО, 2023г.



анализ. Дейността си търговските общински дружества са извършвали в тази икономическа среда на продължаващ процес на медицинска пандемия, ограничителни режими и последващи действия за ограничаване на епидемията, както и за създаване на възможност за стабилизация на икономиката. Външното търсене ще остане ключов двигател за икономическия растеж. Може също така да се посочи, че низходящ риск представлява и опасността от по-слабо вътрешно потребление. Ситуацията при определяне отношението на макроикономическата стабилност е в това, да продължи необходимата

средносрочно контролирана инфлация през годината-при промяна на икономическата макро среда се предполага нов ръст на обемите определени от растежа.

От табличния анализ с графична проекция на обобщените финансови резултати на търговските дружества се вижда, че през 2022г. има две ЕООД да приключват с




отрицателен резултат, а през същия период - 2021г. броят им е бил три и трябва да се вземе под внимание факта, че това не е текущ финансов резултат за 2022г., а това е повторение на отрицателните резултати на две едни и същи: медицинско търговско дружество, а именно-„Комплексен онкологичен център-Велико Търново“ ЕООД;-245хил.лв. и медицинското лечебно заведение - „СБАЛПФЗ „Д-Р Трейман“ ЕООД- -204хил.лв.



При извършената техническа консолидация на счетоводни баланси и отчети за приходи и разходи за 2022г. на търговските дружества са обобщени данните на дружествата, които са функционирали. Финансовите резултати на този вид търговски дружества – медицински търговски дружества силно се влияят от начина на финансиране, което е в приоритета на Държавата, респективно на Министерството на Здравеопазването по специфична методика за изчисляване на държавната субсидия, както и остойносттаването на клиничните пътеки по които тези дружества имат договори с РЗОК. По този начин формираната субсидия и приходи то клинични пътеки





в някои от случаите не отразяват детайлно и актуално необходимите средства, вследствие на което, неразплатени извършени задължения по лечението се отразяват отрицателно на финансовите възможности на тези лечебни заведения и някои отчитат непредизвикани загуби. През информационния период - 2022г. върху дейността на търговските дружества се оказва силен натиск от промяната на средата в която се работи през 2022г., а именно ковид кризата, частично пандемичното положение в страната и епидемиологична обстановка. През информационния период на 2022г. консолидираните приходи на търговските дружества са се увеличили с 1 811хил.лв. и от 23 730хил.лв. за аналогичния период - 2021г. са постигнати 25 541хил.лв., но едновременно с това са се променили и разходите, като при тях също има увеличение, което е от 1 761хил.лв. Общия резултат за информационния период е на консолидирана загуба от -212хил.лв., което не е добра индикация за финансовото състояние на губещите дружества, въпреки постигната устойчивост на дружествата при изпълнение на предмета им на действие реализиран 2022г.

Дейността на търговските дружества се е извършвала чрез планиране и информираност, прогнозиране, моделиране, координация, но при достатъчна компетентност и капацитет рискът може да не се реализира като сериозна заплаха, а реализацията ще бъде, чрез портфолио от проекти с различни източници на финансиране.

ЕООД имат добра база за вярно решение. Решенията следва да се вземат при разглеждане на различни опции, ресурсни анализи, да се консултират, особено тези, за да се помогнат материално, финансово, със знания и опит.

Бележка:
**ТЕХНИЧЕСКИ
КОНСОЛИДИРАН
ОПР**
на търговските дружества
ЕООД към 31.12.2022г.



Приходи – 2022г.:

общини за "Обредни дейности" ЕООД, "Царевград Търнов" ЕООД, "Организация на движението, паркинги и гаражи" ЕООД, "Инвестстрой-92" ЕООД, "Медицински център за рехабилитация и спортна медицина – 1 – Велико Търново" ЕООД, „Комплексен онкологичен център-Велико Търново“ ЕООД, „Център за кожно-венерически заболявания-Велико Търново“ ЕООД, „Център за психично здраве-Велико Търново“ ЕООД и „Специализирана болница за активно лечение на туберкулозно-фтизиатрични заболявания „Д-Р Трейман“ ЕООД.


Наименование на приходите	Сума-хил.лв	
	текуща година	предходна година
Приходи от обичайната дейност/хил.лв./ 2022г.		
Нетни приходи от продажби	1540	1190
- Продукция	60	67
- Стоки	137	113
- Материали	0	0
- Услуги	21022	19607
в т.ч. приходи от посредническа дейност	0	0
услуги на ишлеме	0	42
- Дълготрайни материални и нематериални активи, наеми/с-ка 704/	0	25
от тях наеми	40	29
- Други	147	40
Общо	21366	19852

През 2022г. общо приходите на търговските дружества са в размер на 25 541хил.лв. Приходите за 2022г. от обичайната дейност

Наименование на приходите	Сума-хил.лв	
	текуща година	предходна година
Приходи от финансираня/хил.лв./ 2022г.	4161	3819
в т.ч. от правителството	4027	3660

са променени в сравнение с отчетените за същия период - 2021г./19 852хил.лв./, като са увеличени с 1 514хил.лв. Приходите от обичайната дейност са променени от 19 852хил.лв. за 2021г. на 21 366хил.лв. за 2022г. и са както следва:

Приходите от финансираня също имат а



промяна, като са увеличени от 3 819хил.лв. за 2021г. на 4 161хил.лв. за информационния период - 2022г.

Бележка:
ТЕХНИЧЕСКИ
КОНСОЛИДИРАН
ОПР
на търговските дружества
ЕООД към 31.12.2022г.



Разходи - 2022г.:

общо за - "Обредни дейности"
ЕООД, "Царевград Търнов" ЕООД,
"Организация на движението, паркинги и гаражи"
ЕООД, "Инвестстрой-92" ЕООД, "Медицински
център за рехабилитация и спортна медицина – 1 –
Велико Търново" ЕООД, „Комплекс онкологичен
център-Велико Търново“ ЕООД, „Център за кожно-
венерически заболявания-Велико Търново“ ЕООД,
„Център за психично здраве-Велико Търново“ ЕООД
и „Специализирана болница за активно лечение на
пневмо-фтизиатрични заболявания „Д-р Трейман“
ЕООД

През 2022г. общо разходите на търговските дружества са в размер на 25 753хил.лв. За 2022г. се отчита увеличение на извършените разходи в сравнение с разходите за 2021г., като са се увеличили с 1 761хил.лв. и от 23 992хил.лв. за 2021г. са отчетени 25 753хил.лв. за 2022г.

Общите разходи за 2022г. по икономически елементи са в размер на 25 549хил.лв. и в сравнение с тези за 2021г., когато са били 23 979хил.лв. са увеличени с 1 570хил.лв.

Увеличението е от разходите за възнагражденията с 582хил.лв. и при разходите за външни услуги има увеличение от 463хил.лв.

Наименование на разходите	Сума-хил.лв	
	текуща година	предходна година
Разходи за обичайната дейност/хил.лв./ 2022г.		
Разходи по икономически елементи		
Разходи за материали	11661	11473
Разходи за външни услуги	2331	1868
Разходи за амортизации	2172	2201
Разходи за възнаграждения	7076	6494
Разходи за осигуровки	1572	1449
Други разходи	737	494
в това число:	0	0
- обезценка на активи	89	0
- провизии	0	0
Общо	25549	23979

Ощата сума на капитал на дружествата в частта на дълготрайните активи е

Раздели, групи, статии	Сума-хил.лв	
	текуща година	предходна година
Дълготрайни/дългосрочни/ активи/хил.лв./ 2022г.		
Дълготрайни материални активи		
Земни/терени/	292	292
Сгради и конструкции	7087	7394
Машини и оборудване	3769	4152
Съоръжения	188	198
Транспортни средства	1	1
Основни стада	0	0
Други ДМА	52	42
Разходи за придобиване и ликвидация на ДМА	1734	1762
Общо:	13123	13841
Дълготрайни нематериални активи/хил.лв./2022г.		
Права върху собственост	100	109
Програмни продукти	49	62
Продукти от развойна дейност	0	0
Други дълготрайни нематериални активи	0	0
Общо:	149	171

променен в сравнение с 2022г., като е намален от 14 787хил. лв. на 14 049хил.лв. Дълготрайните материални активи са в размер на 13 123хил.лв., дълготрайните нематериални активи са в размер на 149хил.лв. за 2022г. и дългосрочните финансови активи за 2022г. са 760хил.лв.-инвестиционни имоти. Стойността на материалните запаси/материали, продукция, стоки и незавършено производство / в търговските дружества е намалена с 533хил.лв., като за 2022г. те са в размер на 712хил. лв. срещу 1 245хил.лв. за 2021г.



Бележка:
**ТЕХНИЧЕСКИ
КОНСОЛИДИРАН
СЧЕТОВОДЕН
БАЛАНС**
на търговските дружества
ЕООД към 31.12.2022г.



Краткосрочните вземания - 2022г. :

общини за - "Обредни дейности" ЕООД, "Царевград Търнов" ЕООД, "Организация на движението, паркинги и гаражи" ЕООД, "Инвестстрой-92" ЕООД, "Медицински център за рехабилитация и спортна медицина – I – Велико Търново" ЕООД, „Комплексен онкологичен център-Велико Търново“ ЕООД, „Център за кожно-венерически заболявания-Велико Търново“ ЕООД, „Център за психично здраве-Велико Търново“ ЕООД и „Специализирана болница за активно лечение на туберкулозно-фтизиатрични заболявания „Д-Р Трейман“ ЕООД.

За 2022г. общата стойност на **краткосрочните вземания** на общинските търговски дружества ЕООД е от 2 775хил. лв., като за 2021г. е била 2 805хил.лв.- общо намаление от 30хил.лв.

„ЦПЗ – Велико Търново“ ЕООД -	151 000лв.,
„Царевград Търнов“ ЕООД-	76 000лв.,
„Инвестстрой 92“ ЕООД -	178 000лв.,
„СБАЛПФЗ „Д-Р Трейман“ ЕООД –	133 000лв.,
„Обредни дейности“ –	23 000лв.,
„ОДПГ“ ЕООД –	210 000лв.,
„МЦРСМГ“ ЕООД –	29 000лв.,
„ЦКВЗ – Велико Търново“ ЕООД -	2 000лв. и
„КОЦ – Велико Търново“ ЕООД -	1
973 000лв.	

Раздели, групи, статии	Сума-хил.лв.	
	текуща година	предходна година
Краткосрочни вземания /хил.лв./ 2022г.		
Вземане от свързани предприятия	0	0
Вземания от клиенти и доставчици	2420	2458
Вземания от предоставени търговски заеми	0	0
Съдебни и присъдени вземания	112	112
Данъци за възстановяване	0	0
Други краткосрочни вземания	243	235
Общо	2775	2805



Управителите на тези търговски дружества е необходимо да предприемат незабавни действия по събиране на вземанията с цел набиране на необходимите им оборотни средства, своевременното разплащане с доставчици и увеличаване на ликвидността на дружествата.



Бележка:
ТЕХНИЧЕСКИ
КОНСОЛИДИРАН
СЧЕТОВОДЕН
БАЛАНС
на търговските дружества
ЕООД към 31.12.2022г.



202
2

Краткосрочни задължения - 2022г.:

общи за -"Обредни дейности" ЕООД,
"Царевград Търнов" ЕООД, "Организация на
движението, паркинги и гаражи" ЕООД,
"Инвестстрой-92" ЕООД, "Медицински център за
рехабилитация и спортна медицина 1 Велико
Търново" ЕООД, „Комплексен онкологичен
център-Велико Търново" ЕООД, „Център за
кожно-венерически заболявания-Велико Търново"
ООД, „Център за психично здраве-Велико
Търново" ЕООД и „Специализирана болница за
активно лечение на пневмо-фтизиатрични
заболявания „Д-Р Трейман" ЕООД.

Общите **краткосрочни задължения** на общинските търговски дружества ЕООД са в размер на 5 195хил.лв. за 2022г. и се характеризират с промяна в сравнение с 2021г./5 338хил.лв./- намаление от 143хил.лв.

- „КОЦ – Велико Търново” ЕООД – **3 531 хил.лв.,**
- „СБАЛПФЗ „Д-РТрейман” ЕООД – **816 хил.лв.,**
- „ЦПЗ – Велико Търново” ЕООД - **364 хил.лв.,**
- „ЦКВЗ– Велико Търново” ЕООД - **69 хил.лв.,**
- „Инвестстрой–92” ЕООД – **26 хил.лв.,**
- „Царевград Търнов” ЕООД- **80 хил.лв.,**
- „ОДПГ” ЕООД– **212 хил.лв.,**
- „МЦРСМ – I” ЕООД – **45 хил.лв.**
- „Обредни дейности” ЕООД – **45 хил.лв.**

Раздели, групи, статии	Сума-хил.лв.	
	текуща година	предходна година
Краткосрочни задължения /хил.лв./ 2022г.		
Задължения към свързани предприятия	0	0
Задължения към финансови предприятия	0	0
от тях към банки	0	0
Задължения към доставчици и клиенти	2540	3131
Задължения по търговски заеми	0	0
Задължения към персонала	821	690
Задължения към осигурителни предприятия	557	424
Данъчни задължения	1161	1005
Други краткосрочни задължения	109	85
Провизии	7	3
Общо	5195	5338





**ТЕХНИЧЕСКИ
КОНСОЛИДИРАН
СЧЕТОВОДЕН
БАЛАНС**
на търговските дружества
ЕООД към 31.12.2022г.



Парични средства - 2022г.:

общи за - "Обредни дейности" ЕООД,
"Царевград Търнов" ЕООД,
"Организация на
движението, паркинги и гаражи" ЕООД,
"Инвестстрой-92" ЕООД, "Медицински център за
рехабилитация и спортна медицина – I – Велико
Търново" ЕООД, „Комплексен онкологичен център-
Велико Търново“ ЕООД, „Център за кожно-
венерически заболявания-Велико Търново“ ЕООД,
„Център за психично здраве-Велико Търново“
ЕООД и „Специализирана болница за активно
лечение на пневмо-фтизиатрични заболявания „Д-
Р Трейман“ ЕООД.

Общите **парични средства** на общинските търговски дружества ЕООД в брой и паричните средства в безсрочни депозити за към 31.12.2022г. са се увеличили с общо 764хил. лв. в сравнение с 2021г., като в брой паричните средства са в размер на 59хил.лв., а в безсрочни депозити в размер на 2 118 хил.лв.

„КОЦ – ВеликоТърново” ЕООД -	196хил.лв.,
„СБАЛПФЗ „Д-Р Трейман” ЕООД -	827хил.лв.,
„ЦПЗ–ВеликоТърново” ЕООД -	815хил.лв.,
„ЦКВЗ – Велико Търново” ЕООД -	93хил.лв.,
„Инвестстрой – 92” ЕООД –	50хил.лв.,
„Царевград Търнов” ЕООД –	474хил.лв.,
„ОДПГ” ЕООД –	228 хил.лв.,
„МЦРСМ – I” ЕООД –	160хил.лв.,
и	
„Обредни дейности” ЕООД –	86хил.лв.

Раздели, групи, статии	Сума-хил.лв.	
	текуща година	предходна година
Парични средства /хил.лв. / 2022г.		
Парични средства в брой	59	39
- от тях левова равностойност на чуждестранната валута	0	0
Парични средства в безсрочни депозити	2118	1377
- от тях левова равностойност на чуждестранната валута	0	0
Блокирани парични средства	0	4
- от тях левова равностойност на чуждестранната валута	0	0
Парични еквиваленти	7	0
Общо	2184	1420





Бележка:
**ТЕХНИЧЕСКИ
КОНСОЛИДИРАН
СЧЕТОВОДЕН
БАЛАНС**
на търговските дружества
ЕООД към 31.12.2022г.



Инвестиционни имоти/дългосрочни финансови активи - 2022г.:

общини за -"Обредни дейности" ЕООД, "Царевград
Търнов" ЕООД, "Организация на движението, паркинги
и гаражи" ЕООД, "Инвестстрой-92" ЕООД,
"Медицински център за рехабилитация и спортна
медицина 1 Велико Търново"
ЕООД, „Комплексен онкологичен център-Велико
Търново“ ЕООД, „Център за кожно-венерически
заболявания-Велико Търново“ ЕООД, „Център за
психично здраве-Велико Търново“ ЕООД и
„Специализирана болница за активно лечение на
пневмо-фтизиатрични заболявания „Д-Р
Трейман“ ЕООД.



Търговските дружества регистрират за а 2022г. финансови активи в размер на 760 хил.лв.-
инвестиционни имоти на „Специализирана болница за активно лечение на пневмо-
фтизиатрични заболявания „Д-Р Трейман“ ЕООД /„СБАЛПФЗ „Д-Р Трейман“ ЕООД /.


Бележка:
**ТЕХНИЧЕСКИ
КОНСОЛИДИРАН
СЧЕТОВОДЕН
БАЛАНС**
на търговските дружества
ЕООД към 31.12.2022г.

Дългосрочни задължения - 2022г.:

общини за -"Обредни дейности" ЕООД, "Царевград Търнов" ЕООД, "Организация на
движението, паркинги и гаражи" ЕООД,
"Инвестстрой-92" ЕООД, "Медицински център
за рехабилитация и спортна медицина 1
Велико Търново"
ЕООД, „Комплексен онкологичен
център-Велико Търново“ ЕООД, „Център за
кожно-венерически заболявания-Велико
Търново“ ЕООД, „Център за психично здраве-Велико
Търново“ ЕООД и „Специализирана болница за активно
лечение на пневмо-фтизиатрични заболявания „Д-Р
Трейман“ ЕООД.



Раздели, групи, статии	Сума-хил.лв.	
	текуща година	предходна година
Дългосрочни задължения /хил.лв./ 2022г.		
Задължения към свързани предприятия	0	0
Задължения към финансови предприятия	140	192
от тях към банки	0	0
Задължения по търговски заеми	0	0
Задължения по облигационни заеми	0	0
Отсрочени данъци	0	0
Други дългосрочни задължения	0	0
Общо	140	192



Наеми - 2022г.:

общи за -"Обредни дейности" ЕООД, "Царевград
Търнов" ЕООД, "Организация на движението,
паркинги и гаражи" ЕООД, "Инвестстрой-92" ЕООД,
"Медицински център за рехабилитация и спортна
медицина – I – Велико Търново" ЕООД, „Комплексен
онкологичен център-Велико Търново“ ЕООД, „Център за
кожно-венерически заболявания-Велико Търново“ ЕООД,
„Център за психично здраве-Велико Търново“ ЕООД и
„Специализирана болница за активно лечение на пневмо-
фтизиатрични заболявания „Д-р Трейман“ ЕООД.

Справка на ОБЩНСКИ ЕООД за отдадени под наем обекти за 2022г.

ТЪРГОВСКО ДРУЖЕСТВО /наименование/	Обекти /бр./	Общо кв. м.	Общо договори /бр./	Общо дължим месечен наем /лв./	Общо дължими наеми за всички обекти за периода /лв./	Общо изплатен наем от наемателите за периода /лв./	Общо просроче н наем на всички обекти за периода /лв./	Общо Дължима сума 50% на Община В.Търново на обектите за периода в /лв./	Общо Пре ведена сума на Община В.Търново за обектите за периода /лв./	Общо не преведена дължима сума на Община В.Търново /лв./
"Обредни дейности" ЕООД	0	0	0	0	0	0	0	0	0	0
"ОДПГ" ЕООД	3	182	3	783	9398	6965	0	4699	1958	2741
"Инвестстрой - 92" ЕООД	0	0	0	0	0	0	0	0	0	0
"Царевград Търнов" ЕООД	21	772	21	9 587	138055	133686	4369	0	0	0
"МЦРСМ I" ЕООД	8	166	8	759	8008	8008	0	0	0	0
„КОЦ-Велико Търново“ ЕООД	2	41	2	325	3900	3815	85	0	0	0
„ЦКВЗ-Велико Търново“ ЕООД	0	0	0	0	0	0	0	0	0	0
„СБАЛПФЗ „Д-р Трейман“ ЕООД	10	226	10	2265	24224	21104	3120	0	0	0
„ЦПЗ-Велико Търново“ ЕООД	2	4	2	160	1920	1920	0	0	0	0
ОБЩО	46	1 390	46	13 879	185 506	175 499	7 574	4 699	1 958	2 741

През 2022г. общинските търговски дружества ЕООД са извършвали дейност по отдаване под наем, чрез договори за отдаване под наем на обекти. 6 дружества са извършвали наемоотдаване. 3 дружества, а именно:

„Обредни дейности“ ЕООД, „Център за кожно-венерически заболявания-Велико Търново“ ЕООД и "Инвестстрой - 92" ЕООД нямат отдавани под наем обекти.

Общо отдадените обекти през 2022г. са 46броя по 46бр. договори. Дължимия наем за 2022г. от наемателите е бил – 185 506лв., от които на дружествата са издължени – 175 499лв. Неиздължената от наемателите сума е 7 574лв., което е 4,08 %.



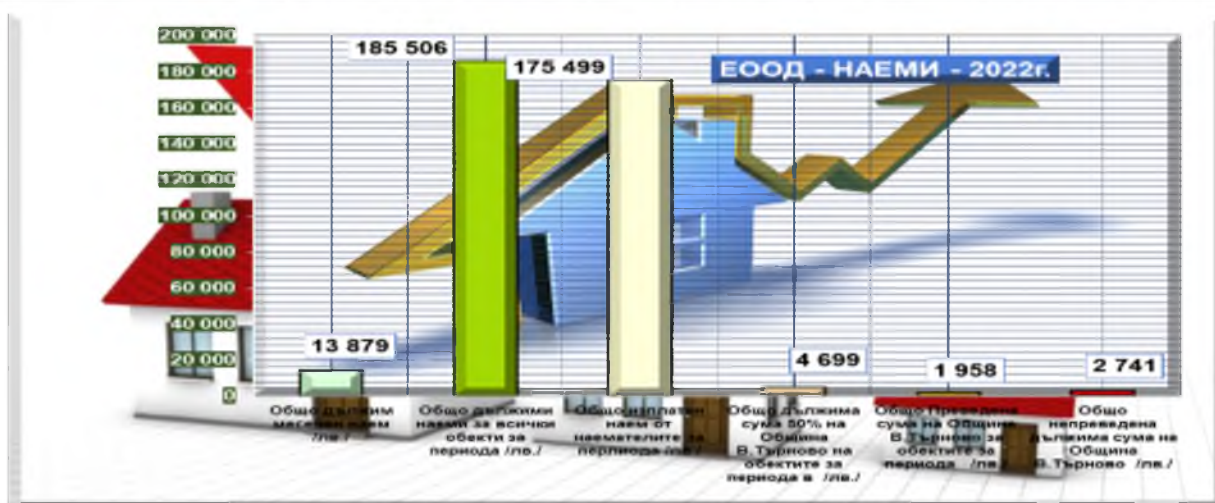
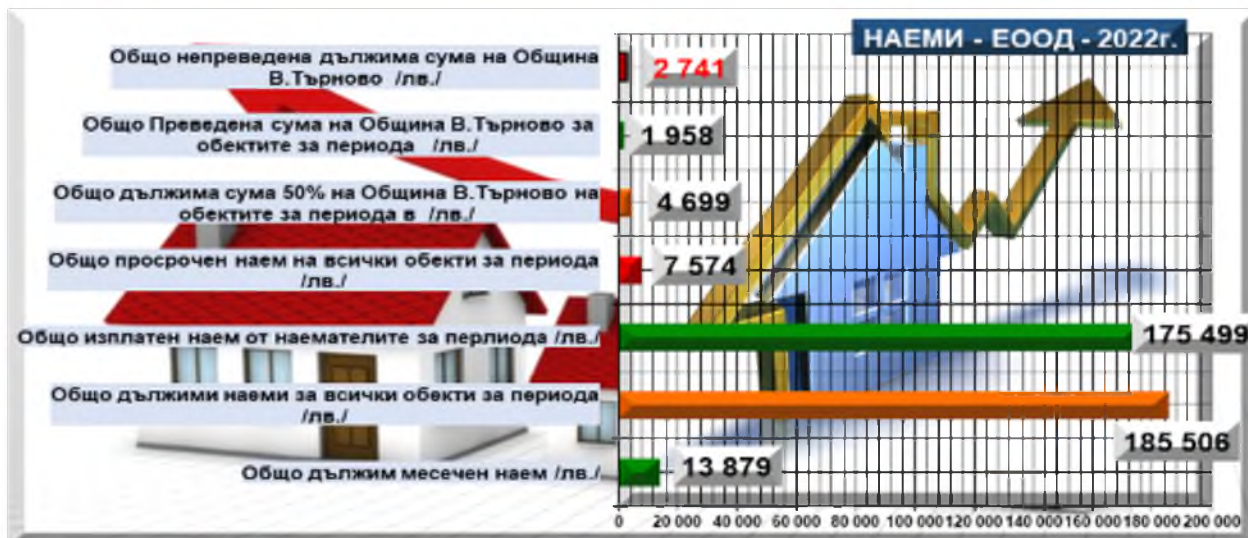

Събираемостта на наемите е 95,91%.

Три търговски дружества имат несъбрани наеми към 31.12.2022г., както следва:

„Царевград Търнов“ ЕООД – 4 369лв.,


„Комплексен онкологичен център-Велико Търново“ ЕООД /„КОЦ – ВеликоТърново“ ЕООД/-85лв.

„СБАЛПФЗ „Д-р Трейман“ ЕООД - 3 120лв.



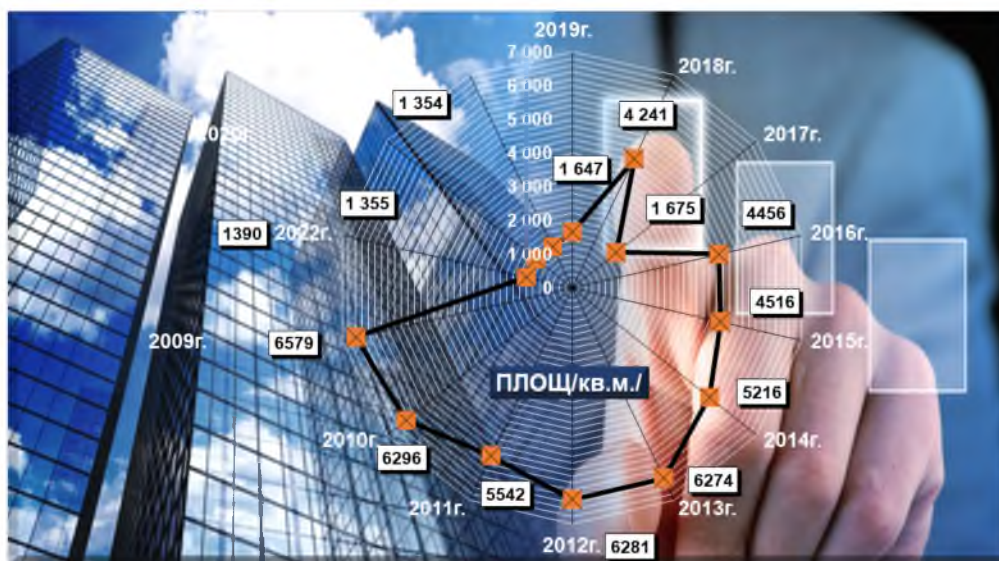
Общо проведената сума от наеми /50 %/ на Община Велико Търново за 2022г. е 2 741лв. от дължимата от дружествата 4 699лв. Дружествата: „МЦРСМ – I” ЕООД , „Царевград Търнов” ЕООД , „Специализирана болница за активно лечение на пневмофтизиатрични заболявания „Д-Р Трейман” ЕООД /„СБАЛПФЗ „Д-Р Трейман” ЕООД/, „Център за кожно-венерически заболявания-Велико Търново” ЕООД / „ЦКВЗ – Велико






Търново” ЕООД / „Център за психично здраве-Велико Търново” ЕООД / „ЦПЗ – Велико Търново” ЕООД и „Комплексен онкологичен център-Велико Търново” ЕООД / „КОЦ – ВеликоТърново” ЕООД/ по нормативната уредба и законодателство не внасят част от наема на отдадени под наем обекти в общинския бюджет.



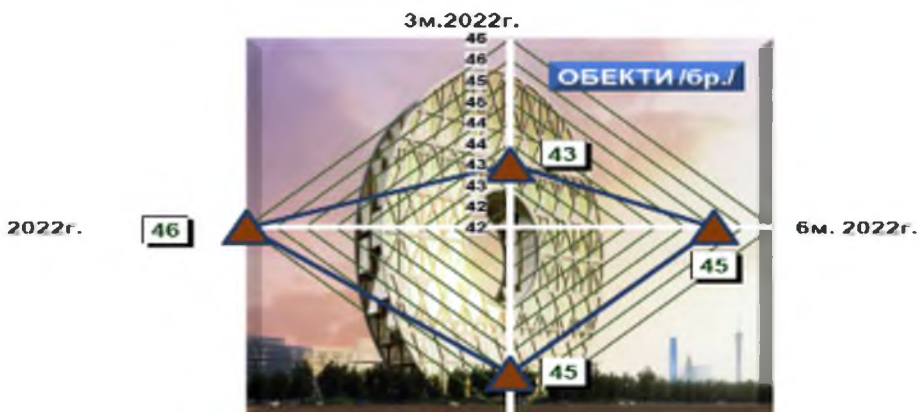
Отдадени под наем обекти на ОБЩИНСКИ ЕООД	2019г.	2018г.	2017г.	2016г.	2015г.	2014г.	2013г.	2012г.	2011г.	2010г.	2009г.	2022г.	2020г.	2021г.	2019г.	2018г.
Обекти /бр./	43	44	40	41	71	71	51	61	89	74	105	46	42	45	43	44
Площ /кв. м./	1 647	4 241	1 675	4456	4516	5216	6274	6281	5542	6296	6579	1390	1 355	1 354	1 647	4 241
Общо дължим и наеми за всички обекти за периода /лв./	156 850	151 383	148 372	133585	119788	124431	169657	170080	174464	193751	212403	185506	137816	173020	156 850	151 383






Отдадени под наем обекти на ОБЩИНСКИ ЕООД
за периода 2022г. / с натрупване от 01.01.2022г./

Отдадени под наем обекти на ОБЩИНСКИ ЕООД	3м.2021г.	6м. 2022г.	9м. 2022г.	2022г.
Обекти /бр./	43	45	45	46
Площ /кв. м./	1334	1388	1388	1390
Общо дължими наеми за всички обекти за периода /лв./	45571	93630	139754	185506





ИНВЕСТИЦИИ - 2022г.

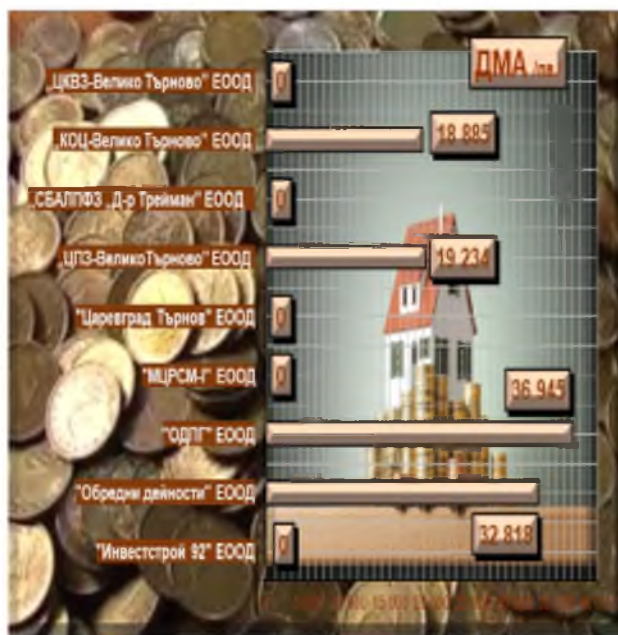


Новозакупени

ДМА - 2022г.: общи за -"Обредни

дейности" ЕООД, "Царевград Търнов" ЕООД, "Организация на движението, паркинги и гаражи" ЕООД, "Инвестстрой-92" ЕООД, "Медицински център за рехабилитация и спортна медицина – I – Велико Търново" ЕООД, „Комплексен онкологичен център-Велико Търново" ЕООД, „Център за кожно-венерически заболявания-Велико Търново" ЕООД, „Център за психично здраве-Велико Търново" ЕООД и „Специализирана болница за активно лечение на пневмо-фтизиатрични заболявания „Д-Р Трейман" ЕООД.

Наименование на ТЪРГОВСКОТО ДРУЖЕСТВО	НОВОЗАКУПЕНИ ДМА през 2022г. / лв. /	Броя ДМА
"Инвестстрой 92" ЕООД	0	0
"Обредни дейности" ЕООД	32 818	1
"ОДПГ" ЕООД	36 945	5
"МЦРСМ-I" ЕООД	0	0
"Царевград Търнов" ЕООД	0	0
Общо - търговски дружества	69 763	6
Наименование на ТЪРГОВСКОТО ДРУЖЕСТВО	НОВОЗАКУПЕНИ ДМА през 2022г. / лв. /	Броя ДМА
„ЦПЗ-Велико Търново" ЕООД	19 234	7
„СБАЛПФЗ „Д-р Трейман" ЕООД	0	0
„КОЦ-Велико Търново" ЕООД	18 885	10
„ЦКВЗ-Велико Търново" ЕООД	0	0
Общо - медицински дружества	38119	17
Общо всички търговски дружества	107882	23



През 2022г пет от търговските дружества са закупили 23бр. – ДМА, на обща стойност 107 882лв. От самофинансиращите се дружества са закупили 6бр. ДМА, общо на стойност 69 763лв., а медицинските търговски дружества са закупили -17бр-38 119лв.



ЧОВЕШКИ РЕСУРСИ - 2022г. :: общи за -"Обредни


дейности" ЕООД, "Царевград Търнов" ЕООД, "Организация на движението, паркинги и гаражи" ЕООД, "Инвестстрой-92" ЕООД, "Медицински център за рехабилитация и спортна медицина – I – Велико Търново" ЕООД, „Комплексен онкологичен център-Велико Търново" ЕООД, „Център за кожно-венерически заболявания-Велико Търново" ЕООД, „Център за психично здраве-Велико Търново" ЕООД и „Специализирана болница за активно лечение на пневмо-фтизиатрични заболявания „Д-Р Трейман" ЕООД.

ЕООД, „Център за кожно-венерически заболявания-Велико Търново" ЕООД, „Център за психично здраве-Велико Търново" ЕООД и „Специализирана болница за активно лечение на пневмо-фтизиатрични заболявания „Д-Р Трейман" ЕООД.



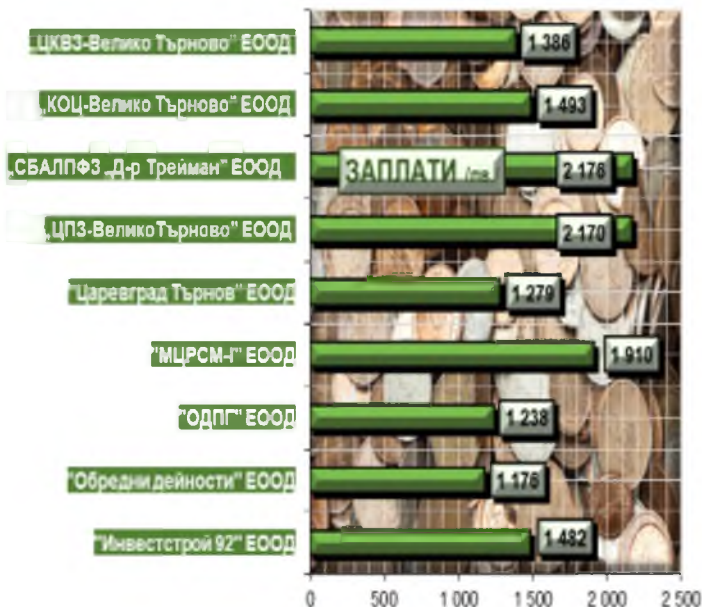
Състав,заплата- 2022г.:


общи за -"Обредни дейности" ЕООД, "Царевград Търнов" ЕООД, "Организация на движението, паркинги и гаражи" ЕООД, "Инвестстрой-92" ЕООД, "Медицински център за рехабилитация и спортна медицина I Велико Търново" ЕООД, „Комплексен онкологичен център-Велико Търново" ЕООД,



„Център за кожно-венерически заболявания-
Велико Търново“ ЕООД, „Център за
психично здраве-Велико Търново“ ЕООД и
„Специализирана болница за активно
лечение на пневмо-фтизиатрични
заболявания „Д-Р Трейман“ ЕООД.

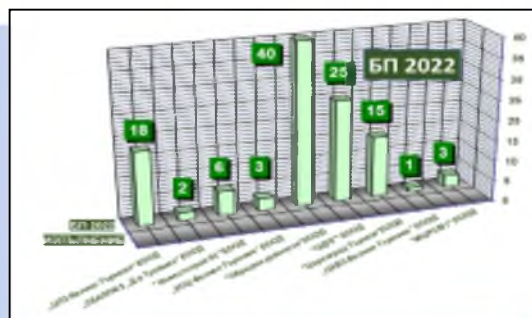
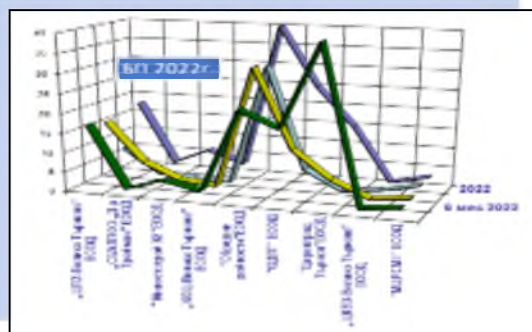
Наименование на ТЪРГОВСКОТО ДРУЖЕСТВО	СРЕДНО СПИСЪЧЕН СЪСТАВ	СРЕДНА ГОДИШНА МЕСЕЧНА ЗАПЛАТА / лв. /	2022 печ. / заг. / хил. лв. /
"Инвестстрой 92" ЕООД	5	1 482	6
"Обредни дейности" ЕООД	16	1 176	14
"ОДПГ" ЕООД	47	1 238	25
"МЦРСМ-Г" ЕООД	16	1 910	21
"Царевград Търнов" ЕООД	13	1 279	91
Общо - търговски дружества	97	1417	157
Наименование на ТЪРГОВСКОТО ДРУЖЕСТВО	СРЕДНО СПИСЪЧЕН СЪСТАВ	СРЕДНА ГОДИШНА МЕСЕЧНА ЗАПЛАТА / лв. /	2022 печ. / заг. / хил. лв. /
„ЦПЗ-ВеликоТърново“ ЕООД	69	2 170	74
„СБАЛПФЗ „Д-р Трейман“ ЕООД	55	2 176	-204
„КОЦ-Велико Търново“ ЕООД	161	1 493	-245
„ЦКВЗ-Велико Търново“ ЕООД	14	1 386	6
Общо - медицински дружества	299	1806	-369
Общо всички търговски дружества	396	1612	-212





БИЗНЕС ПРОГРАМА - 2022

Наименование на търговското дружество-ЕООД	2022 година /ХИЛ.ЛВ./			2022 година 3 месечие /ХИЛ.ЛВ./			2022 година 6 месечие /ХИЛ.ЛВ./			2022 година 9 месечие /ХИЛ.ЛВ./		
	Разходи 2022г.	Приходи 2022г.	Печалба/Загуба	Разходи 2022г.	Приходи 2022г.	Печалба/Загуба	Разходи 2022г.	Приходи 2022г.	Печалба/Загуба	Разходи 2022г.	Приходи 2022г.	Печалба/Загуба
	„ЦПЗ-Велико Търново“ ЕООД	2 444	2 462	18	605	612	7	1 206	1 222	16	1 819	1 836
„СБАЛПФЗ „Д-р Трейман“ ЕООД	2 235	2 237	2	561	562	1	1 118	1 124	6	1 655	1 656	1
" Инвестстрой 92 "ЕООД	340	346	6	75	75	0	166	168	2	261	265	4
„КОЦ-Велико Търново“ ЕООД	15 246	15 249	3	3 927	3 927	0	7 949	7 950	1	11 625	11 627	2
"Обредни дейности" ЕООД	620	660	40	139	170	31	298	330	32	467	490	23
"ОДПГ" ЕООД	1 123	1 148	25	272	277	5	554	566	12	847	865	19
"Царевград Търнов" ЕООД	600	615	15	92	92	0	258	263	5	434	474	40
„ЦКВЗ-Велико Търново“ ЕООД	433	434	1	102	103	1	215	216	1	322	323	1
"МЦРСМ 1" ЕООД	448	451	3	110	113	3	222	224	2	334	336	2
ЕООД 2022 Σ	23 489	23 602	113	5 883	5 931	48	11 986	12 063	77	17 764	17 872	109





Бизнес програма на „ЦКВЗ – Велико Търново“ ЕООД, ЕИК 104527481, за 2022 г., Вх. № 1799/30.12.2021 г., **ОДОБРЕНА** с Решение № 829/27.01.2022г. на ВЕЛИКОТЪРНОВСКИ БЩИНСКИ СЪВЕТ;

Бизнес програма на СБАЛПФЗ „Д-р Трейман“ ЕООД, ЕИК 000130104, Велико Търново за 2022г., Вх. № 1800/30.12.2021г., **ОДОБРЕНА** с Решение № 830/27.01.2022г. на ВЕЛИКОТЪРНОВСКИ БЩИНСКИ СЪВЕТ;

Бизнес програма на „КОЦ – Велико Търново“ ЕООД, ЕИК 104524994, за 2022 г., Вх. № 1802/30.12.2021г., **ОДОБРЕНА** с Решение № 831/27.01.2022г. на ВЕЛИКОТЪРНОВСКИ БЩИНСКИ СЪВЕТ

Бизнес програма на „МЦРСМ I – Велико Търново“ ЕООД, ЕИК 104525231, за 2022 г., Вх. № 1808/05.01.2022г., **ОДОБРЕНА** с Решение № 832/27.01.2022г. на ВЕЛИКОТЪРНОВСКИ БЩИНСКИ СЪВЕТ;

Бизнес програма на „Царевград Търнов“ ЕООД, ЕИК 104593509, гр. Велико Търново за 2022 г., Вх. № 1797/23.12.2021г., **ОДОБРЕНА** с Решение № 833/27.01.2022г. на ВЕЛИКОТЪРНОВСКИ БЩИНСКИ СЪВЕТ;


Бизнес програма на „Обредни дейности“ ЕООД, ЕИК 104521208, гр. Велико Търново за 2022 г., Вх. № 1798/30.12.2021г., **ОДОБРЕНА** с Решение № 834/27.01.2022г. на ВЕЛИКОТЪРНОВСКИ БЩИНСКИ СЪВЕТ;

Бизнес програма на „Инвестстрой -92“ ЕООД, ЕИК 814191534, гр. Велико Търново, за 2022 г., Вх. № 1801/30.12.2021 г., **ОДОБРЕНА** с Решение № 835/27.01.2022г. на ВЕЛИКОТЪРНОВСКИ БЩИНСКИ СЪВЕТ;

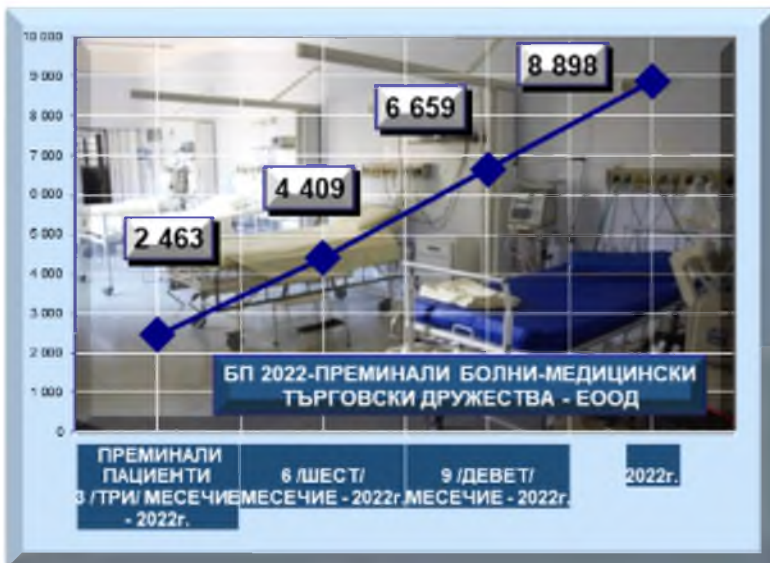
Бизнес програма на „ОДПГ“ ЕООД, ЕИК 104523747, гр. Велико Търново за 2022 г., Вх. № 1803/31.12.2021г., **ОДОБРЕНА** с Решение № 836/27.01.2022г. на ВЕЛИКОТЪРНОВСКИ БЩИНСКИ СЪВЕТ;

Бизнес програма на „ЦПЗ – Велико Търново“ ЕООД, ЕИК 104525651, за 2022 г., Вх. № 1773/26.12.2021г., **ОДОБРЕНА** с Решение № 828/27.01.2022г. на ВЕЛИКОТЪРНОВСКИ БЩИНСКИ СЪВЕТ.


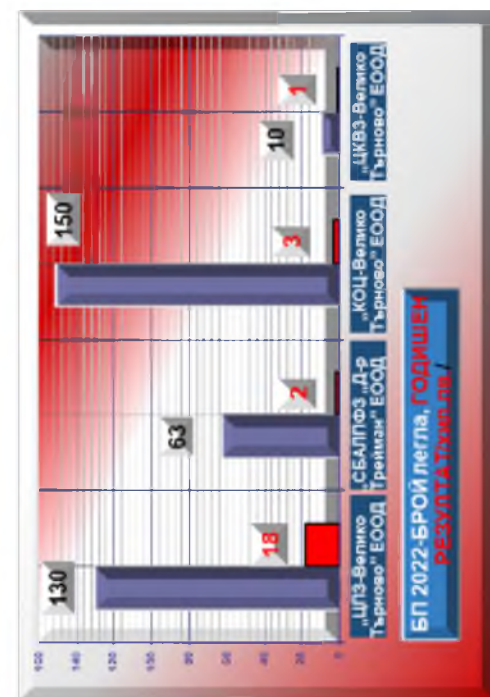




МЕДИЦИНСКО ТЪРГОВСКО ДРУЖЕСТВО ПЕРИОД 3 /ТРИ/ МЕСЕЧИЕ - 2022г.	БРОЙ ЛЕГЛА	СРЕДНО СПИСЪЧЕН СЪСТАВ	2022г. печ. / заг. / хил. лв. / по периоди	Преминали болни /бр./	Пролежани леглодни /бр./	Оборот на 1 легло	Продължителност на престоя /средно/	
„ЦПЗ-Велико Търново” ЕООД	130	76	7	540	11 050	4,2	20,5	85,0
„СБАЛПФЗ „Д-р Трейман” ЕООД	63	55	1	500	4 100	9,4	8,2	77,4
„КОЦ-Велико Търново” ЕООД	150	159	0	1291	5626	8,61	4,35	37,51
„ЦКВЗ-Велико Търново” ЕООД	10	18	1	132	841	84,1	6,37	84,1
ОБЩО	353	308	9	2463	21617	26,6	9,8	71,0
МЕДИЦИНСКО ТЪРГОВСКО ДРУЖЕСТВО ПЕРИОД 6 /ШЕСТ/ МЕСЕЧИЕ - 2022г.	БРОЙ ЛЕГЛА	СРЕДНО СПИСЪЧЕН СЪСТАВ	2022г. печ. / заг. / хил. лв. / по периоди	Преминали болни /бр./	Пролежани леглодни /бр./	Оборот на 1 легло	Продължителност на престоя /средно/	Използваемост на 1 легло /дни/
„ЦПЗ-Велико Търново” ЕООД	130	76	16	850	22 240	6,5	26,2	171,1
„СБАЛПФЗ „Д-р Трейман” ЕООД	63	55	6	782	6 080	14,8	7,8	114,7
„КОЦ-Велико Търново” ЕООД	150	160	1	2506	10948	16,71	4,37	72,99
„ЦКВЗ-Велико Търново” ЕООД	10	18	1	271	1 727	172,7	6,37	172,7
ОБЩО	353	309	24	4409	40995	52,7	11,2	132,9
МЕДИЦИНСКО ТЪРГОВСКО ДРУЖЕСТВО ПЕРИОД 9 /ДЕВЕТ/ МЕСЕЧИЕ - 2022г.	БРОЙ ЛЕГЛА	СРЕДНО СПИСЪЧЕН СЪСТАВ	2022г. печ. / заг. / хил. лв. / по периоди	Преминали болни /бр./	Пролежани леглодни /бр./	Оборот на 1 легло	Продължителност на престоя /средно/	Използваемост на 1 легло /дни/
„ЦПЗ-Велико Търново” ЕООД	63	55	1	1 050	8 400	19,8	8	158,5
„СБАЛПФЗ „Д-р Трейман” ЕООД	150	161	2	3654	15450	24,36	4,23	103,00
„КОЦ-Велико Търново” ЕООД	10	18	1	405	2 580	258	6,37	258
„ЦКВЗ-Велико Търново” ЕООД	353	310	21	6659	59950	78,5	10,1	194,3
ОБЩО	63	55	1	1 050	8 400	19,8	8	158,5
МЕДИЦИНСКО ТЪРГОВСКО ДРУЖЕСТВО ПЕРИОД 2022г.	БРОЙ ЛЕГЛА	СРЕДНО СПИСЪЧЕН СЪСТАВ	2022г. печ. / заг. / хил. лв. / по периоди	Преминали болни /бр./	Пролежани леглодни /бр./	Оборот на 1 легло	Продължителност на престоя /средно/	Използваемост на 1 легло /дни/
„ЦПЗ-Велико Търново” ЕООД	130	76	18	2250	44 708	17,3	19,9	343,9
„СБАЛПФЗ „Д-р Трейман” ЕООД	63	55	2	1 280	11 120	24,2	8,7	209,8
„КОЦ-Велико Търново” ЕООД	150	167	3	4803	23946	32,02	4,99	159,64
„ЦКВЗ-Велико Търново” ЕООД	10	18	1	565	3 600	360	6,37	360
ОБЩО	353	316	24	8898	83374	108,4	10,0	268,3



ПРЕМИНАЛИ ПАЦИЕНТИ 3 / ТРИ / МЕСЕЧИЕ - 2022г.	2 463
6 / ШЕСТ / МЕСЕЧИЕ - 2022г.	4 409
9 / ДЕВЕТ / МЕСЕЧИЕ - 2022г.	6 659
2022г.	8 898




Бизнес план 2022година - 3-мес. 2022г.

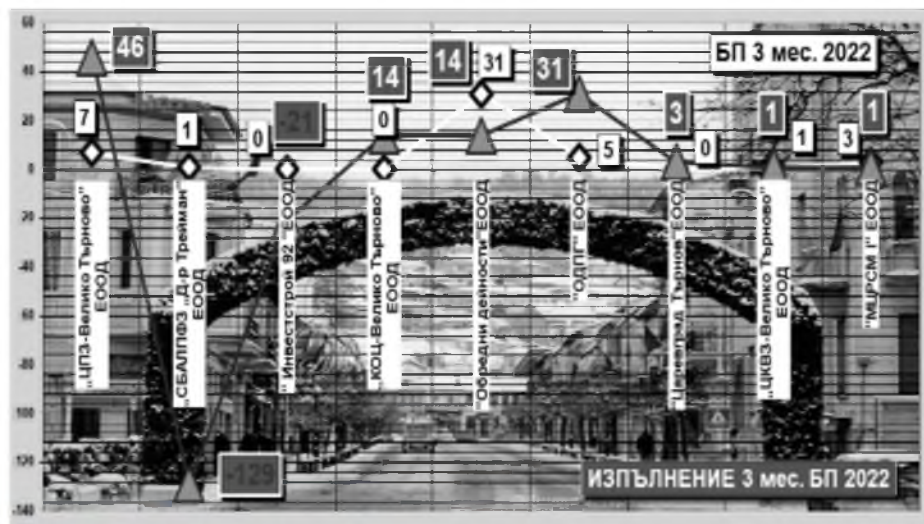
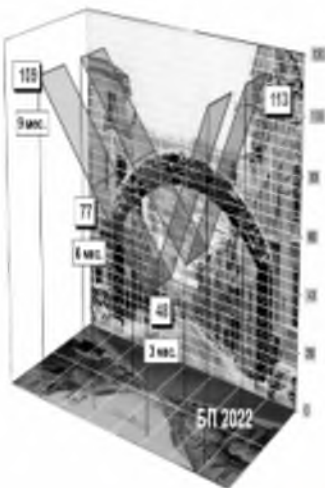





	Разходи 2022г.	Приходи 2022г.	Печатба/ Загуба
„ЦПЗ-Велико Търново“ ЕООД	605	612	7
„СБАЛФЗ „Д-р Трейман“ ЕООД	2022	561	1
„Инвестстрой 92“ ЕООД	75	75	0
„КОЦ-Велико Търново“ ЕООД	3 927	3 927	0
„Обредни дейности“ ЕООД	139	170	31
„ОДПГ“ ЕООД	272	277	5
„Царевград Търнов“ ЕООД	92	92	0
„ЦКВЗ-Велико Търново“ ЕООД	102	103	1
„МЦРСМ I“ ЕООД	110	113	3
3 месеци-ЕООД 2022 Σ	5 883	5 931	48
Наименование на търговското дружество-ЕООД	2022 година/изпълнение/ - 3 месецие /хил.лв./		
	Разходи 2022г.	Приходи 2022г.	Печатба/ Загуба
„ЦПЗ-Велико Търново“ ЕООД	620	666	46
„СБАЛФЗ „Д-р Трейман“ ЕООД	723	594	-129
„Инвестстрой 92“ ЕООД	57	36	-21
„КОЦ-Велико Търново“ ЕООД	3 432	3 446	14
„Обредни дейности“ ЕООД	148	162	14
„ОДПГ“ ЕООД	351	382	31
„Царевград Търнов“ ЕООД	95	98	3
„ЦКВЗ-Велико Търново“ ЕООД	105	106	1
„МЦРСМ I“ ЕООД	115	116	1
3 месецие-ЕООД 2022 Σ	5 646	5 606	-40




БЪЛГАРСКИ ИКОНОМИЧЕСКИ ИНСТИТУТ

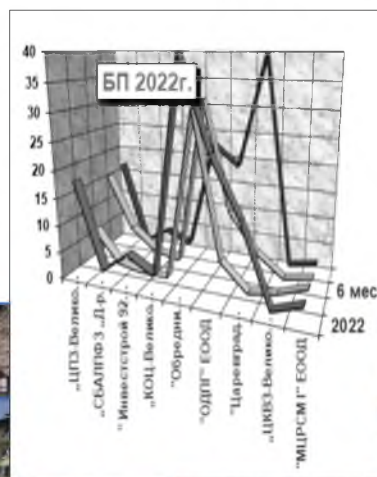
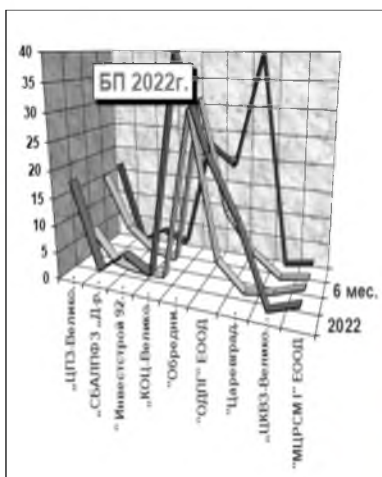

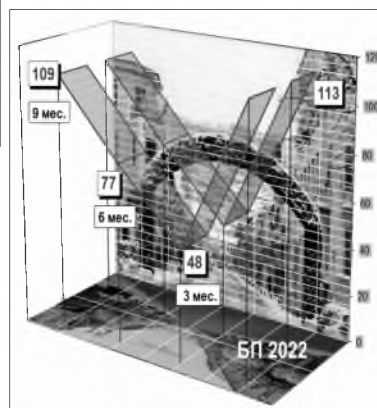
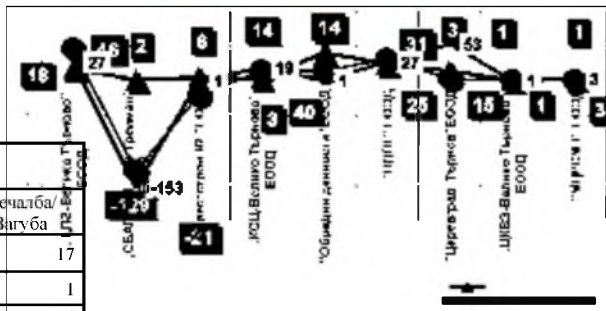


Бизнес план 2022 година - 6-мес. 2022г.






	Разход и 2022г.	Приход и 2022г.	Печалба/ Загуба
„ЦПЗ-Велико Търново“ ЕООД	1 206	1 222	16
„СБАЛПФЗ „Д-р Трейман“ ЕООД	1 118	1 124	6
" Инвестстрой 92 "ЕООД	166	168	2
„КОЦ-Велико Търново“ ЕООД	7 949	7 950	1
„Обредни дейности“ ЕООД	298	297	1
„ОДПГ“ ЕООД	554	566	112
"Царевград Търнов" ЕООД	258	263	5
„ЦПЗ-Велико Търново“ ЕООД	215	218	3
"МЦРСМ" ЕООД	222	224	2
6 месеца	11 986	12 063	77
„КОЦ-Велико Търново“ ЕООД	2022 година	2022 година	2022 година
„Обредни дейности“ ЕООД	497	490	7
„ОДПГ“ ЕООД	847	865	18
"Царевград Търнов" ЕООД	2022г.	2022г.	2022г.
„ЦПЗ-Велико Търново“ ЕООД	1 280	1 230	50
"МЦРСМ" ЕООД	1 156	1 109	47
" Инвестстрой 92 "ЕООД	444	471	27
„КОЦ-Велико Търново“ ЕООД	7 210	7 229	19
"Обредни дейности" ЕООД	296	297	1
"ОДПГ" ЕООД	739	766	27
"Царевград Търнов" ЕООД	451	504	53
„ЦКВЗ-Велико Търново“ ЕООД	222	223	1
"МЦРСМ" ЕООД	301	304	3
6 месеца-ЕООД 2022 Σ	11 769	11 748	-21

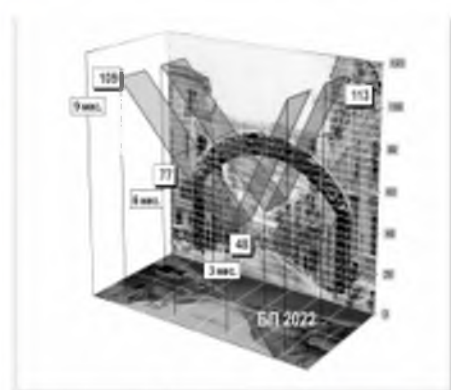



знес план 2022 година - 9-мес. 2022г.



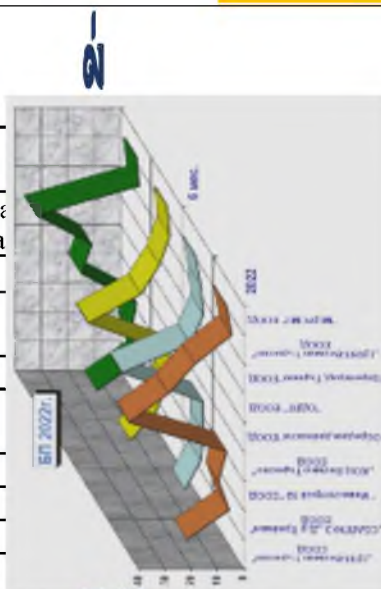
Наименование на търговското дружество-ЕООД	2022 година/изпълнение/ - 9 месеци/хил.лв./		
	Разходи 2022г.	Приходи 2022г.	Печалба/ Загуба
„ЦПЗ-Велико Търново“ ЕООД	2 165	2 508	343
„СБАЛФЗ „Д-р Трейман“ ЕООД	1 578	1 482	-96
„Инвестстрой 92“ ЕООД	181	188	7
„КОЦ-Велико Търново“ ЕООД	11 292	11 239	-53
„Обредни дейности“ ЕООД	444	461	17
„ОДПГ“ ЕООД	1 227	1 236	9
„Царевград Търнов“ ЕООД	695	805	110
„ЦКВЗ-Велико Търново“ ЕООД	351	353	2
„МЦРСМ Г“ ЕООД	466	470	4
9 месеци-ЕООД 2022 Σ	18 399	18 742	343

БИЗНЕС ПРОГРАМА –
2022- ИЗПЪЛНЕНИЕ 9
мес. 2022г.








Наименование дружество	2022 година /хил.лв./		
	Разходи 2022г.	Приходи 2022г.	Печалба/ Загуба
„ЦПЗ-Велико Търново“ ЕООД	2 444	2 462	
„СБАЛПФЗ „Д-р Трейман“ ЕООД	2 235	2 237	
" Инвестстрой 92 "ЕООД	340	346	
„КОЦ-Велико Търново“ ЕООД	15 246	15 249	
"Обредни дейности"ЕООД	620	660	
"ОДПГ" ЕООД	1 123	1 148	
"Царевград Търнов"ЕООД	600	615	
„ЦКВЗ-Велико Търново“ ЕООД	433	434	
"МЦРСМ Г" ЕООД	448	451	3
ЕООД 2022 Σ	23 489	8 353	113
Наименование на търговското дружество-ЕООД	2022 година/изпълнение/ - /хил.лв./		
	Разходи 2022г.	Приходи 2022г.	Печалба/ Загуба
„ЦПЗ-Велико Търново“ ЕООД	3 264	3 338	74
„СБАЛПФЗ „Д-р Трейман“ ЕООД	2 229	2 025	-204
" Инвестстрой 92 "ЕООД	246	252	6
„КОЦ-Велико Търново“ ЕООД	15 594	15 349	-245
"Обредни дейности"ЕООД	595	609	14
"ОДПГ" ЕООД	1 676	1 701	25
"Царевград Търнов"ЕООД	967	1 058	91
„ЦКВЗ-Велико Търново“ ЕООД	505	511	6
"МЦРСМ Г" ЕООД	677	698	21
ЕООД 2022 Σ	25 753	25 541	-212



БИЗНЕС ПРОГНОЗИ
ИЗПЪЛНЕНИЕ








МЕДИЦИНСКИ ТЪРГОВСКИ ДРУЖЕСТВА-ЕООД/натурални показатели/ 2022г. ИЗПЪЛНЕНИЕ								
МЕДИЦИНСКО ТЪРГОВСКО ДРУЖЕСТВО ПЕЛИОД 3 /ТРИ/ МЕСЕЧИЕ - 2022г.	БРОЙ ЛЕГЛА	СРЕДНО СПИСЪЧ ЕН СЪСТАВ	2022г. печ. / заг. / хил. лв. / по периоди	Преминали болни /бр./	Пролежани леглодни /бр./	Оборот на 1 легло	Продъл жителн ост на престоя /средно/ /дни/	Използв аемост на 1 легло /дни/
„ЦПЗ-Велико Търново“ ЕООД	130	70	46	558	11 180	4,3	20	86
„СБАЛПФЗ „Д-р Трейман“ ЕООД	53	55	-129	304	2 276	5,7	7,5	41,9
„КОЦ-Велико Търново“ ЕООД	150	164	14	1 162	4 378	7,75	3,77	29,19
„ЦКВЗ-Велико Търново“ ЕООД	10	14	1	182	854	18,2	4,69	85,4
ОБЩО	343	303	-68	2206	18688	9,0	9,0	60,6
МЕДИЦИНСКО ТЪРГОВСКО ДРУЖЕСТВО ПЕЛИОД 6 /ШЕСТ/ МЕСЕЧИЕ - 2022г.	БРОЙ ЛЕГЛА	СРЕДНО СПИСЪЧ ЕН СЪСТАВ	2022г. печ. / заг. / хил. лв. / по периоди	Преминали болни /бр./	Пролежани леглодни /бр./	Оборот на 1 легло	Продъл жителн ост на престоя /средно/ /дни/	Използв аемост на 1 легло /дни/
„ЦПЗ-Велико Търново“ ЕООД	130	70	27	1 007	22 558	7,6	23	172,00
„СБАЛПФЗ „Д-р Трейман“ ЕООД	53	55	-153	593	4 887	11,2	8,2	92,2
„КОЦ-Велико Търново“ ЕООД	150	155	19	2 387	9 764	15,91	4,09	65,09
„ЦКВЗ-Велико Търново“ ЕООД	10	15	1	359	1 688	35,9	4,7	168,8
ОБЩО	343	295	-106	4346	38897	17,7	10,0	124,5
МЕДИЦИНСКО ТЪРГОВСКО ДРУЖЕСТВО ПЕЛИОД 9 /ДЕВЕТ/ МЕСЕЧИЕ - 2022г.	БРОЙ ЛЕГЛА	СРЕДНО СПИСЪЧ ЕН СЪСТАВ	2022г. печ. / заг. / хил. лв. / по периоди	Преминали болни /бр./	Пролежани леглодни /бр./	Оборот на 1 легло	Продъл жителн ост на престоя /средно/ /дни/	Използв аемост на 1 легло /дни/
„ЦПЗ-Велико Търново“ ЕООД	130	69	343	1 492	33 931	10,8	24	260,00
„СБАЛПФЗ „Д-р Трейман“ ЕООД	53	46	-96	885	8 023	16,7	9,1	151,4
„КОЦ-Велико Търново“ ЕООД	150	156	-53	3 570	14 779	23,8	4,14	98,53
„ЦКВЗ-Велико Търново“ ЕООД	10	14	2	548	2 568	54,8	4,69	256,8
ОБЩО	343	285	196	6495	59301	26,5	10,5	191,7
МЕДИЦИНСКО ТЪРГОВСКО ДРУЖЕСТВО ПЕЛИОД 2022г.	БРОЙ ЛЕГЛА	СРЕДНО СПИСЪЧ ЕН СЪСТАВ	2022г. печ. / заг. / хил. лв. / по периоди	Преминали болни /бр./	Пролежани леглодни /бр./	Оборот на 1 легло	Продъл жителн ост на престоя /средно/ /дни/	Използв аемост на 1 легло /дни/
„ЦПЗ-Велико Търново“ ЕООД	130	71	74	1 850	45 060	14,2	24,4	346,6
„СБАЛПФЗ „Д-р Трейман“ ЕООД	53	50	-204	1 197	11 765	21,9	10,1	222
„КОЦ-Велико Търново“ ЕООД	150	161	-245	4 822	19 796	32,15	4,11	131,97
„ЦКВЗ-Велико Търново“ ЕООД	10	14	6	720	3 436	72	4,77	343,6
ОБЩО	343	296	-369	8589	80057	35,1	10,8	261,0

Печалба / загуба: 1-во, 2-ро, 3-то и 4-трим., Шестмесечие, Деветмесечие и цялата


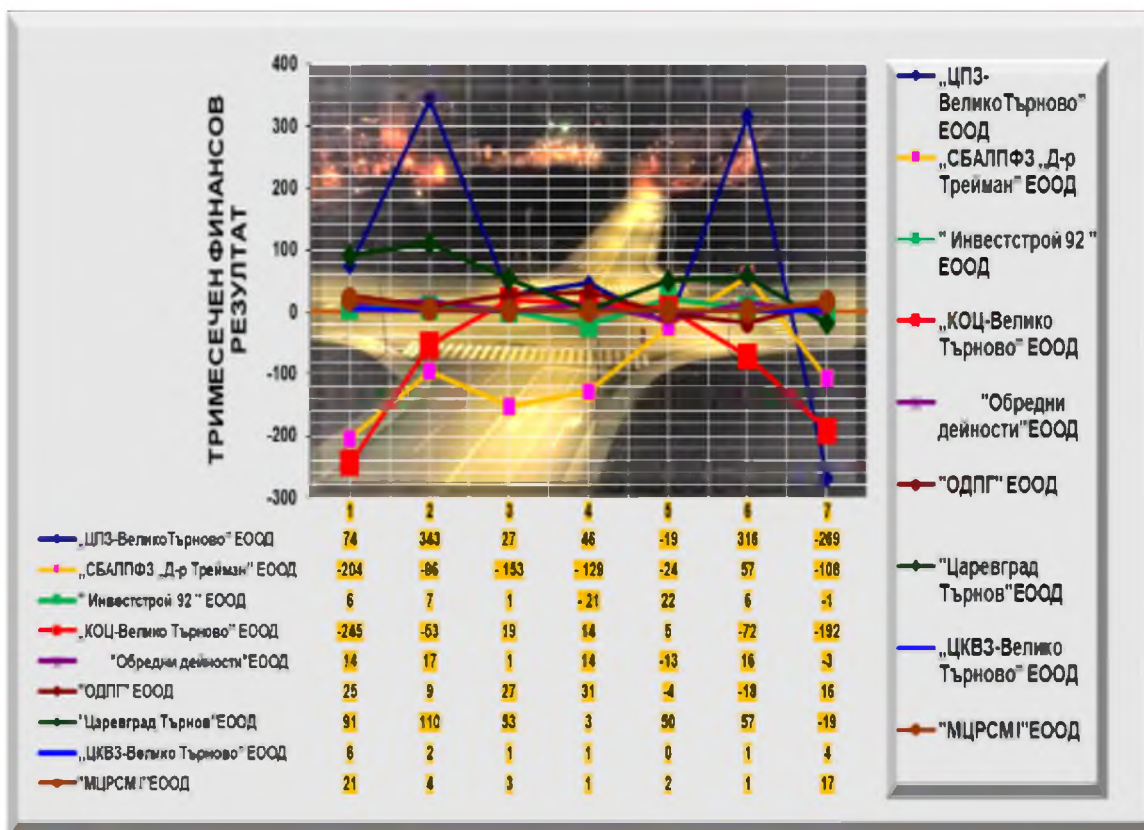
ВЕЛИКО ТЪРНОВО, 2023г.







2022г.

Наименование на търговското дружество ЕООД	2022 година			2022	2022	2022	2022
	Печалба/ Загуба 2022г. ХИЛ.ЛВ.	Печалба /Загуба 9м.2022г . ХИЛ.ЛВ.	Печалба /Загуба 6м.2022г .ХИЛ.ЛВ.	Печалба /Загуба 1-во 3м.2022г .ХИЛ.ЛВ.	Печалба /Загуба 2-ро 3м.2022г .ХИЛ.ЛВ.	Печалба /Загуба 3-то 3м.2022г .ХИЛ.ЛВ.	Печалба /Загуба 4-то 3м.2022г .ХИЛ.ЛВ.
„ЦПЗ-ВеликоТърново” ЕООД	74	343	27	46	-19	316	-269
„СБАЛПФЗ „Д-р Трейман” ЕООД	-204	-96	-153	-129	-24	57	-108
" Инвестстрой 92 " ЕООД	6	7	1	-21	22	6	-1
„КОЦ-Велико Търново” ЕООД	-245	-53	19	14	5	-72	-192
"Обредни дейности"ЕООД	14	17	1	14	-13	16	-3
"ОДПГ" ЕООД	25	9	27	31	-4	-18	16
"Царевград Търнов"ЕООД	91	110	53	3	50	57	-19
„ЦКВЗ-Велико Търново” ЕООД	6	2	1	1	0	1	4
"МЦРСМ Г"ЕООД	21	4	3	1	2	1	17
ОБЩО	-212	343	-21	-40	19	364	-555







„Организация на движението, паркинги и гаражи” ЕООД

80 стр.

„Инвестстрой – 92” ЕООД,

90 стр.

„Обредни дейности” ЕООД,

101 стр.


„Царевград Търнов” ЕООД,

117 стр.

„Медицински център за рехабилитация и спортна медицина I - Велико Търново” ЕООД.

131 стр.





2022г.

Общия финансов резултат на петте търговски дружества – ЕООД, които се

Наименование на ТЪРГОВСКОТО ДРУЖЕСТВО	2021 разх. хил. лв.	2022 разх. хил. лв.	2021 прих. хил. лв.	2022 прих. хил. лв.	2021 печ./ заг. хил. лв.	2022 печ./ заг. хил. лв.
"Инвестстрой 92" ЕООД	215	246	172	252	-43	6
"Обредни дейности" ЕООД	597	595	705	609	108	14
"ОДПГ" ЕООД	1 309	1 676	1 333	1 701	24	25
"МЦРСМ-1" ЕООД	495	677	496	698	1	21
"Царевград Търнов" ЕООД	484	967	623	1 058	139	91
Общо - търговски дружества	3100	4161	3329	4318	229	157

самофинансират самостоятелно / без субсидии /, а именно: „Инвестстрой – 92” ЕООД, „Обредни дейности” ЕООД, „Царевград Търнов” ЕООД, „Организация на движението, паркинги и гаражи” ЕООД и „Медицински център за рехабилитация и спортна медицина

I - Велико Търново” ЕООД е положителен в размер на

157хил.лв. за информационния период - 2022г., а предходната година този резултат е бил също

положителен в размер на - 229хил.лв. През 2022г. общите приходи са се увеличили значително сравнение с тези за

аналогичния период - предходната година с 989хил.лв. и от 3 329хил.лв. за 2021г. са реализирани приходи в размер

настойност 4 318хил.лв. за 2022г. Разходите са променени и са от 3 100хил.лв. за 2021г. и са 4

161хил.лв. през 2022г., което е предопределило и крайния резултат за 2022г. на самофинансиращите се



дружества-157хил.лв.

Търговските дружества в икономическата среда в страната са запазили възможността си като

цяло да се развиват при промяна на средата, а именно в условията на световна пандемия от корона

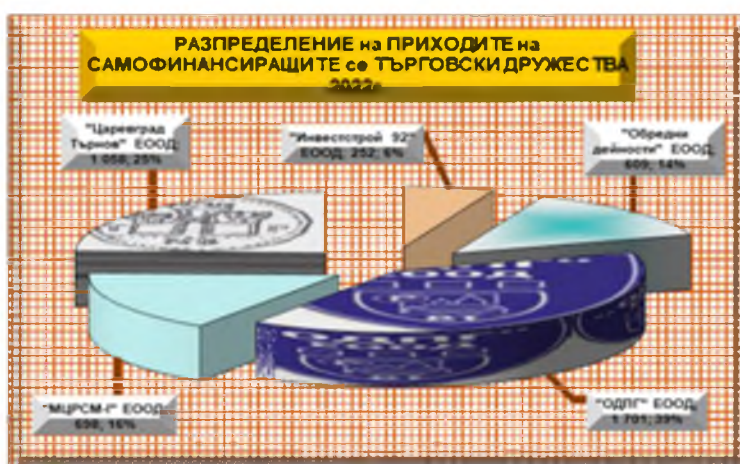
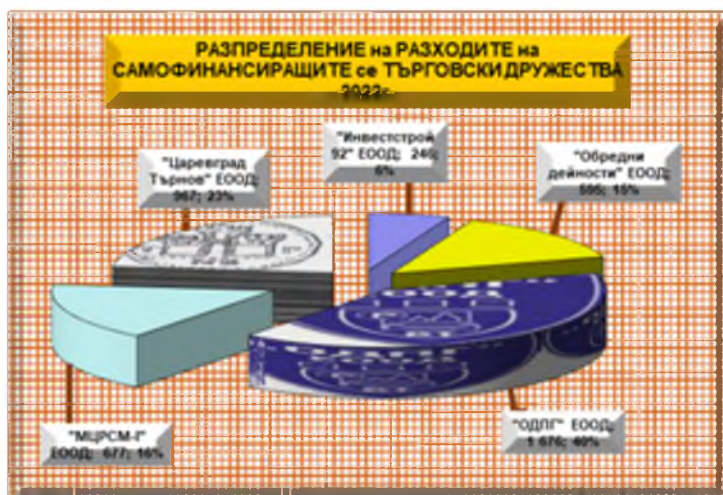

вирус и произтеклото от това решение за обявяване на извънредна епидемиологична

обстановка, положение определящо някои рестрикции утвърдени със съответни заповеди



изпълнението на които е повлияло на приходите през тримесечията на 2022г., но това не е било определящо в големи размери за финансовите резултати на тези дружества видно от това, че няма търговските дружества с текуща консолидирана загуба., каквато е била





регистрирана през на 2020г. в размер на -62хил.лв. и положителен резултат за 2021г. от 231хил.лв.. Като установена стабилизирана може да се отчете ситуацията в търговско дружество"ОДПГ" ЕООД с увеличен обем е регистрирало печалба в размер на 25хил.лв.

„Царевград Търнов” ЕООД приключва информационния период на 2022 година с положителен финансов резултат, възлизащ на на 91хил.лв., при увеличени обеми от 1 058хил.лв. отразени, като годишни за 2022г., въпреки от все още невъзстановената напълно на тустическата дейност на туристически агенции и туроператори, която беше преустановена, а след това намалена, както в страната , така също и в Европа и в другите континенти.

„Обредни дейности” ЕООД – 14хил.лв. годишна печалба. Част от разходите са за ползвани външни услуги свързани с поддръжката на стопанисвания дружеството гробищен парк.

"Инвестстрой - 92" ЕООД е реализирало печалба от бхил.лв. за 2022г., като предходния период е регистрирана резултат от -43хил.лв.-загуба, което се показва от частичното увеличение на приходите от извършваните услуги от 247хил.лв. при 172хил.лв. за 2021г.

МЦРСМ-Г" ЕООД отчита печалба - 21хил.лв., като причина за регистрирания резултат може да се посочи високата конкурентност на

НОВОЗАКУПЕНИ ДМА - 2022г.		
Наименование на ТЪРГОВСКОТО ДРУЖЕСТВО	НОВОЗАКУПЕНИ ДМА през 2022г. / лв. /	Броя ДМА
"Инвестстрой 92" ЕООД	0	0
"Обредни дейности" ЕООД	32 818	1
"ОДПГ" ЕООД	36 945	5
"МЦРСМ-Г" ЕООД	0	0
"Царевград Търнов" ЕООД	0	0
Общо - търговски дружества	69 763	6

ЗАПЛАТА - 2022г.			
Наименование на ТЪРГОВСКОТО ДРУЖЕСТВО	СРЕДНО СПИСЪЧЕН СЪСТАВ	СРЕДНА ГОДИШНА МЕСЕЧНА ЗАПЛАТА / лв. /	2022 печ. / заг. / хил. лв. /
"Инвестстрой 92" ЕООД	5	1 482	6
"Обредни дейности" ЕООД	16	1 176	14
"ОДПГ" ЕООД	47	1 238	25
"МЦРСМ-Г" ЕООД	16	1 910	21
"Царевград Търнов" ЕООД	13	1 279	91
Общо - търговски дружества	97	1417	157

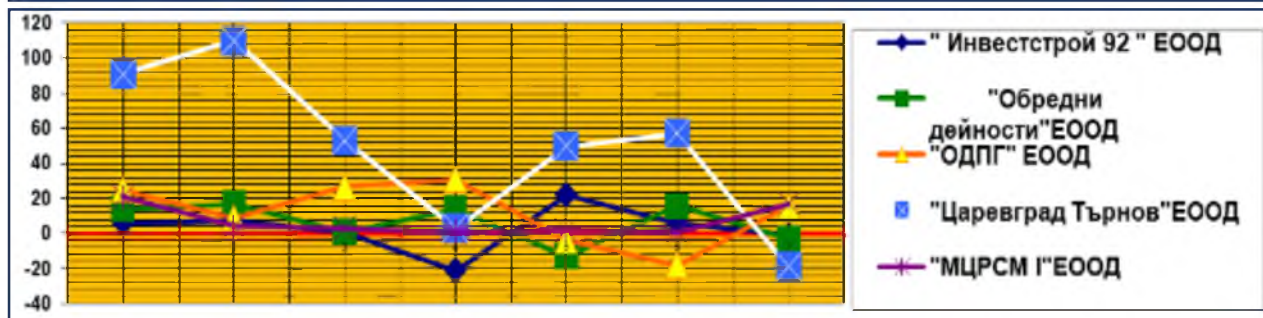
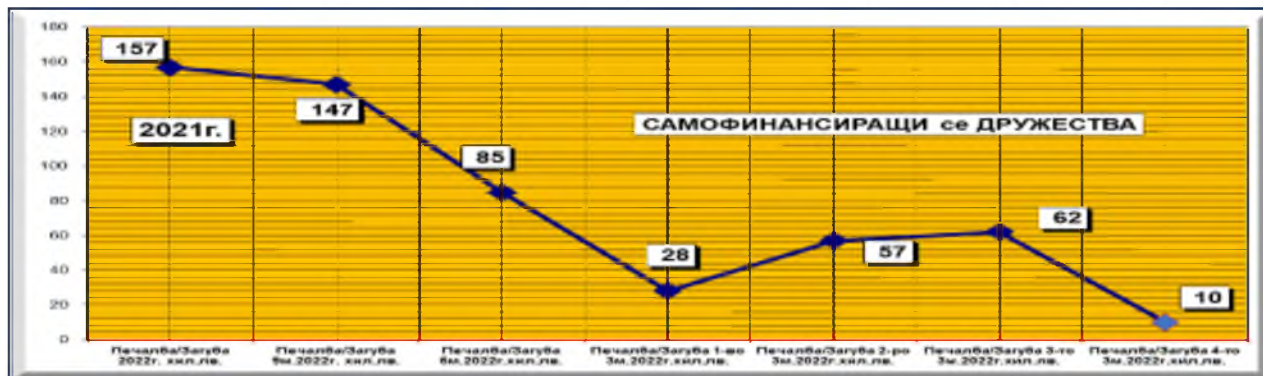
средата, в която функционира. Дружеството е успяло да запази стабилните си позиции в извършването на този род услуги.






Печалба / загуба: 1-во, 2-ро, 3-то и 4-трим., Шестмесечие, Деветмесечие и цялата 2022г.

Наименование на търговското дружество ЕООД	2022 година			2022		2022		2022	
	Печалба/Загуба а 2022г. хил.лв.	Печалба/Загуба а 9м.2022г. хил.лв.	Печалба/Загуба а 6м.2022г. хил. лв.	Печалба/Загуба а 1-во 3м.2022г.хил. лв.	Печалба/Загуба а 2-ро 3м.2022г. хил. лв.	Печалба/Загуба а 3-то 3м.2022г.хил. лв.	Печалба/Загуба а 4-то 3м.2022г.хил. лв.	Печалба/Загуба а 4-то 3м.2022г.хил. лв.	Печалба/Загуба а 4-то 3м.2022г.хил. лв.
" Инвестстрой 92 " ЕООД	6	7	1	-21	22	6	-1		
"Обредни дейности"ЕООД	14	17	1	14	-13	16	-3		
"ОДПГ" ЕООД	25	9	27	31	-4	-18	16		
"Царевград Търнов"ЕООД	91	110	53	3	50	57	-19		
"МЦРСМ Г"ЕООД	21	4	3	1	2	1	17		
ОБЩО	157	147	85	28	57	62	10		





„Център за кожно-венерически заболявания-Велико Търново” ЕООД,
143 стр.

„Комплексен онкологичен център-Велико Търново” ЕООД,
161 стр.

„Център за психично здраве-Велико Търново” ЕООД,
189 стр.

„Специализирана болница за активно лечение на пневмо-фтизиатрични заболявания „Д-Р Трейман” ЕООД
210 стр.





БИЗНЕС ПРОГРАМА 2022-МЕДИЦИНСКИ ТЪРГОВСКИ ДРУЖЕСТВА-ЕООД/натурални показатели/								
МЕДИЦИНСКО ТЪРГОВСКО ДРУЖЕСТВО ПЕРИОД 3 /ТРИ/ МЕСЕЧИЕ - 2022г.	БРОЙ ЛЕГЛА	СРЕДНО СПИСЪЧЕН СЪСТАВ	2022г. печ. / заг. /хил. лв./	Премина ли болни /бр./	Пролежани легло дни /бр./	Оборот на 1 легло	Продължителност на престоя /средно/	Използваемост на 1 легло /дни/
„ЦПЗ-Велико Търново“ ЕООД	130	76	7	540	11 050	4,2	20,5	85,0
„СБАЛПФЗ „Д-р Трейман“ ЕООД	63	55	1	500	4 100	9,4	8,2	77,4
„КОЦ-Велико Търново“ ЕООД	150	159	0	1291	5626	8,61	4,35	37,51
„ЦКВЗ-Велико Търново“ ЕООД	10	18	1	132	841	84,1	6,37	84,1
ОБЩО	353	308	9	2463	21617	26,6	9,8	71,0

МЕДИЦИНСКИ ТЪРГОВСКИ ДРУЖЕСТВА-ЕООД/натурални показатели/ 2022г. ИЗПЪЛНЕНИЕ 3-мес.								
МЕДИЦИНСКО ТЪРГОВСКО ДРУЖЕСТВО ПЕРИОД 3 /ТРИ/ МЕСЕЧИЕ - 2022г.	БРОЙ ЛЕГЛА	СРЕДНО СПИСЪЧЕН СЪСТАВ	2022г. печ. / заг. /хил. лв. /	Премина ли болни /бр./	Пролежани легло дни /бр./	Оборот на 1 легло	Продължителност на престоя /средно/	Използваемост на 1 легло /дни/
„ЦПЗ-Велико Търново“ ЕООД	130	70	46	558	11 180	4,3	20	86
„СБАЛПФЗ „Д-р Трейман“ ЕООД	53	55	-129	304	2 276	5,7	7,5	41,9
„КОЦ-Велико Търново“ ЕООД	150	164	14	1 162	4 378	7,75	3,77	29,19
„ЦКВЗ-Велико Търново“ ЕООД	10	14	1	182	854	18,2	4,69	85,4
ОБЩО	343	303	-68	2206	18688	9,0	9,0	60,6

БИЗНЕС ПРОГРАМА 2022-МЕДИЦИНСКИ ТЪРГОВСКИ ДРУЖЕСТВА-ЕООД/натурални показатели/								
МЕДИЦИНСКО ТЪРГОВСКО ДРУЖЕСТВО ПЕРИОД 6 /ШЕСТ/ МЕСЕЧИЕ - 2022г.	БРОЙ ЛЕГЛА	СРЕДНО СПИСЪЧЕН СЪСТАВ	2022г. печ. / заг. / хил. лв. / по периоди	Премина ли болни /бр./	Пролежани легло дни /бр./	Оборот на 1 легло	Продължителност на престоя /средно/	Използваемост на 1 легло /дни/
„ЦПЗ-Велико Търново“ ЕООД	130	76	16	850	22 240	6,5	26,2	171,1
„СБАЛПФЗ „Д-р Трейман“ ЕООД	63	55	6	782	6 080	14,8	7,8	114,7
„КОЦ-Велико Търново“ ЕООД	150	160	1	2506	10948	16,71	4,37	72,99
„ЦКВЗ-Велико Търново“ ЕООД	10	18	1	271	1 727	172,7	6,37	172,7
ОБЩО	353	309	24	4409	40995	52,7	11,2	132,9

МЕДИЦИНСКИ ТЪРГОВСКИ ДРУЖЕСТВА-ЕООД/натурални показатели/ 2022г. ИЗПЪЛНЕНИЕ – 6-мес.								
МЕДИЦИНСКО ТЪРГОВСКО ДРУЖЕСТВО ПЕРИОД 6 /шест/ МЕСЕЧИЕ - 2022г.	БРОЙ ЛЕГЛА	СРЕДНО СПИСЪЧЕН СЪСТАВ	2022г. печ. / заг. /хил. лв. /	Премина ли болни /бр./	Пролежани легло дни /бр./	Оборот на 1 легло	Продължителност на престоя /средно/	Използваемост на 1 легло /дни/
„ЦПЗ-Велико Търново“ ЕООД	130	70	27	1 007	22 558	7,6	23	172,00
„СБАЛПФЗ „Д-р Трейман“ ЕООД	53	55	-153	593	4 887	11,2	8,2	92,2
„КОЦ-Велико Търново“ ЕООД	150	155	19	2 387	9 764	15,91	4,09	65,09
„ЦКВЗ-Велико Търново“ ЕООД	10	15	1	359	1 688	36	4,7	168,8
ОБЩО	343	295	-106	4346	38897	17,7	10,0	124,5





БИЗНЕС ПРОГРАМА 2022-МЕДИЦИНСКИ ТЪРГОВСКИ ДРУЖЕСТВА-ЕООД/натурални показатели/								
МЕДИЦИНСКО ТЪРГОВСКО ДРУЖЕСТВО ПЕРИОД 9 /девет/ МЕСЕЧИЕ - 2022г.	БРОЙ ЛЕГЛА	СРЕДНО СПИСЪЧЕН СЪСТАВ	2022г. печ. / заг. / хил. лв. / по периоди	Преминали болни /бр./	Пролежани леглодни /бр./	Оборот на 1 легло	Продължителност на престоя /средно/	Използваемост на 1 легло /дни/
„ЦПЗ-Велико Търново“ ЕООД	130	76	17	1550	33 520	11,9	21,6	257,8
„СБАЛПФЗ „Д-р Трейман“ ЕООД	63	55	1	1 050	8 400	19,8	8	158,5
„КОЦ-Велико Търново“ ЕООД	150	161	2	3654	15450	24,36	4,23	103,00
„ЦКВЗ-Велико Търново“ ЕООД	10	18	1	405	2 580	258	6,37	258
ОБЩО	353	310	21	6659	59950	78,5	10,1	194,3

МЕДИЦИНСКИ ТЪРГОВСКИ ДРУЖЕСТВА-ЕООД/натурални показатели/ 2022г. ИЗПЪЛНЕНИЕ 9-мес.								
МЕДИЦИНСКО ТЪРГОВСКО ДРУЖЕСТВО ПЕРИОД 9 /девет/ МЕСЕЧИЕ - 2022г.	БРОЙ ЛЕГЛА	СРЕДНО СПИСЪЧЕН СЪСТАВ	2022г. печ. / заг. /хил. лв. /	Преминали болни /бр./	Пролежани легло дни /бр./	Оборот на 1 легло	Продължителност на престоя /средно/	Използваемост на 1 легло /дни/
„ЦПЗ-Велико Търново“ ЕООД	130	69	343	1 492	33 931	10,8	24	260,00
„СБАЛПФЗ „Д-р Трейман“ ЕООД	53	46	-96	885	8 023	16,7	9,1	151,4
„КОЦ-Велико Търново“ ЕООД	150	156	-53	3 570	14 779	23,8	4,14	98,53
„ЦКВЗ-Велико Търново“ ЕООД	10	14	2	548	2 568	54,8	4,69	256,8
ОБЩО	343	285	196	6495	59301	26,5	10,5	191,7

БИЗНЕС ПРОГРАМА 2022-МЕДИЦИНСКИ ТЪРГОВСКИ ДРУЖЕСТВА-ЕООД/натурални показатели/

МЕДИЦИНСКО ТЪРГОВСКО ДРУЖЕСТВО ПЕРИОД 2022г.	БРОЙ ЛЕГЛА	СРЕДНО СПИСЪЧЕН СЪСТАВ	2022г. печ. / заг. / хил. лв. / по периоди	Преминали болни /бр./	Пролежани леглодни /бр./	Оборот на 1 легло	Продължителност на престоя /средно/	Използваемост на 1 легло /дни/
„ЦПЗ-Велико Търново“ ЕООД	130	76	18	2250	44 708	17,3	19,9	343,9
„СБАЛПФЗ „Д-р Трейман“ ЕООД	63	55	2	1 280	11 120	24,2	8,7	209,8
„КОЦ-Велико Търново“ ЕООД	150	167	3	4803	23946	32,02	4,99	159,64
„ЦКВЗ-Велико Търново“ ЕООД	10	18	1	565	3 600	360	6,37	360
ОБЩО	353	316	24	8898	83374	108,4	10,0	268,3

МЕДИЦИНСКИ ТЪРГОВСКИ ДРУЖЕСТВА-ЕООД/натурални показатели/ 2022г. ИЗПЪЛНЕНИЕ

МЕДИЦИНСКО ТЪРГОВСКО ДРУЖЕСТВО ПЕРИОД	БРОЙ ЛЕГЛА	СРЕДНО СПИСЪЧЕН СЪСТАВ	2022г. печ. / заг. / хил. лв. /	Преминали болни /бр./	Пролежани леглодни /бр./	Оборот на 1 легло	Продължителност на престоя /средно/	Използваемост на 1 легло /дни/
„ЦПЗ-Велико Търново“ ЕООД	130	76	18	2250	44 708	17,3	19,9	343,9
„СБАЛПФЗ „Д-р Трейман“ ЕООД	63	55	2	1 280	11 120	24,2	8,7	209,8
„КОЦ-Велико Търново“ ЕООД	150	167	3	4803	23946	32,02	4,99	159,64
„ЦКВЗ-Велико Търново“ ЕООД	10	18	1	565	3 600	360	6,37	360
ОБЩО	353	316	24	8898	83374	108,4	10,0	268,3





2022г.			по периоди						
„ЦПЗ-Велико Търново” ЕООД	130	71	74	1 850	45 060	14,2	24,4	346,6	
„СБАЛПФЗ „Д-р Трейман” ЕООД	53	50	-204	1 197	11 765	21,9	10,1	222	
„КОЦ-Велико Търново” ЕООД	150	161	-245	4 822	19 796	32,15	4,11	131,97	
„ЦКВЗ-Велико Търново” ЕООД	10	14	6	720	3 436	72	4,77	343,6	

2022г.

Наименование на ТЪРГОВСКОТО ДРУЖЕСТВО	2021 разх. хил. лв.	2022 разх. хил. лв.	2021 прих. хил. лв.	2022 прих. хил. лв.	2021 печ/ заг. хил. лв.	2022 печ/ заг. хил. лв.
„ЦПЗ-ВеликоТърново” ЕООД	2 529	3 264	2 540	3 338	11	74
„СБАЛПФЗ „Д-р Трейман” ЕООД	2 136	2 229	2 101	2 025	-35	-204
„КОЦ-Велико Търново” ЕООД	15 779	15 594	15 310	15 349	-469	-245
„ЦКВЗ-Велико Търново” ЕООД	488	505	450	511	2	6
Общо - медицински дружества	20932	21592	20401	21223	-491	-369

Наименование на ТЪРГОВСКОТО ДРУЖЕСТВО	БОЛНИ ЧНИ ЛЕГЛА	СРЕДНО СПИСЪЧЕ Н СЪСТАВ	СРЕДНА ГАДИШНА МЕСЕЧНА ЗАПЛАТА / лв. /	2022 печ. / заг. / хил. лв. /	ПРЕМИ НАЛИ БОЛНИ	Използва емост на 1 легло в дни
„ЦПЗ-Велико Търново” ЕООД	130	71	2 170	74	1 850	347
„СБАЛПФЗ „Д-р Трейман” ЕООД	53	50	2 176	-204	1 197	222
„КОЦ-Велико Търново” ЕООД	150	161	1 493	-245	4 822	132
„ЦКВЗ-Велико Търново” ЕООД	10	14	1 386	6	720	343,6
Общо - медицински търговски дружества	343	225	1806	-369	8589	261

През 2022г. 3 от действащите търговски дружества със 100% Общинско участие в капитала са имали финансиране от Републиканския Бюджет, чрез Министерството на

Здравеопазването, а това са медицинските търговски дружества със специфична медицинска, лечебна, превантивна, профилактична дейност: „Център за психично здраве-Велико Търново” ЕООД / „ЦПЗ – Велико Търново” ЕООД, „Специализирана болница за активно лечение на пневмофтизиатрични заболявания „Д-Р Трейман” ЕООД / „СБАЛПФЗ „Д-Р Трейман” ЕООД/ и „КОЦ-Велико Търново” ЕООД, а другото едно няма подобни или същи приходи:

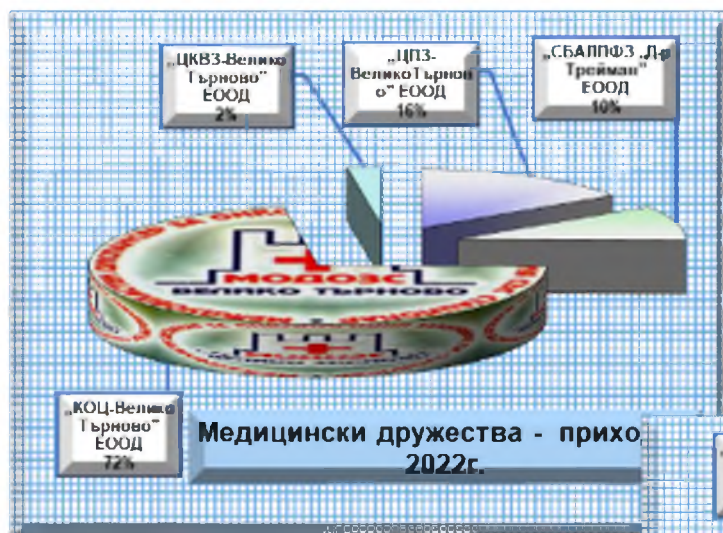

„Център за кожно-венерически заболявания-Велико Търново” ЕООД / „ЦКВЗ – Велико Търново” ЕООД / .

Поради спецификата на дейността на тези търговски дружества е извършено и отделно обобщаване на финансовия резултат за информационния период.

загуба в размер на -369хил.лв., която се генерира от дружествата: „Център за психично здраве-Велико Търново” ЕООД - с



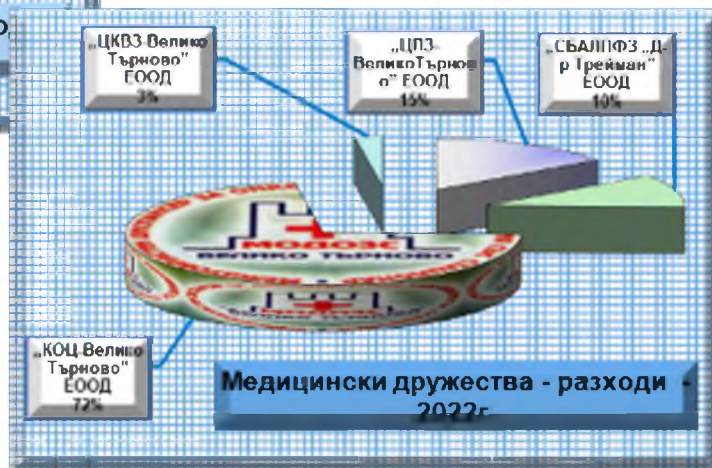
ВЕЛИКО ТЪРНОВО. 2023г.



печалба от 74хил.лв., „Център за кожно-венерически заболявания-Велико Търново” ЕООД - печалба от бхил.лв. „Комплексен онкологичен център-Велико Търново” ЕООД също отчита загуба от -245хил.лв. и „Специализирана болница за активно лечение на пневмофтизиатрични заболявания „Д-Р Трейман” ЕООД отчита загуба от -

204хил.лв.

За периода приходите са се увеличили с 822хил.лв. в сравнение с 2021г., като са били 20 401хил.лв. срещу 21 223хил.лв. за 2022г. Държавна субсидия за „Център за кожно-венерически заболявания-Велико Търново” ЕООД / „ЦКВЗ – Велико Търново” ЕООД / за 2022г. е 0хил.лв. при 0хил.лв. за



тримесечията на 2021г., при „Специализирана болница за активно лечение на пневмофтизиатрични заболявания „Д-Р Трейман” ЕООД / „СБАЛПФЗ „Д-Р Трейман” ЕООД/ е от 659хил.лв. при 928хил. лв. за 2021г. и 37хил.лв. други помощи, дарения и супсидии-бош696, а за „Център за психично здраве-Велико Търново” ЕООД / „ЦПЗ – Велико

Наименование на ТЪРГОВСКОТО ДРУЖЕСТВО	Използваемо ст на 1 легло в дни 3 мес. 2022г.	Използваемо ст на 1 легло в дни 6 мес. 2022г.	Използваемо ст на 1 легло в дни 9 мес. 2022г.	Използвае мост на 1 легло в дни 2022г.	БОЛНИЧНИ ЛЕГЛА	ПРЕМИНАЛ И БОЛНИЦИ 3 мес. 2022г.	ПРЕМИНАЛИ БОЛНИЦИ 6 мес. 2022г.	ПРЕМИНАЛИ БОЛНИЦИ 9 мес. 2022г.	ПРЕМИНАЛИ БОЛНИЦИ 2022г.
„ЦПЗ-Велико Търново” ЕООД	86,00	172,00	260,00	346,6	130	558	1 007	1 492	1 850
„СБАЛПФЗ „Д-р Трейман” ЕООД	41,9	92,20	151,40	222	53	304	593	885	1 197
„КОЦ-Велико Търново” ЕООД	29,19	65,09	98,53	131,97	150	1 162	2 387	3 570	4 822
„ЦКВЗ-Велико Търново” ЕООД	85,4	168,80	256,80	343,6	10	182	359	548	720
Общо - медицински търговски дружества	60,62	124,52	191,68	261,0	343	2206	4346	6495	8589

Търново” ЕООД/ има увеличение с 726хил.лв. от 2 444хил.лв. на 3 170хил.лв. и за „Комплексен онкологичен център-Велико Търново” ЕООД / „КОЦ – Велико Търново” ЕООД/ държавната субсидия е 174 за 2022г. при 288хил.лв. за 2021г.






„ЦПЗ-Велико Търново“ ЕООД	85,00	169,00	256,2	342,4	130	691	1 317	1927	2 389
„СБАЛПФЗ „Д-р Трейман“ ЕООД	57,7	106,6	230,5	389	43	356	797	1 119	1 351
„КОЦ-Велико Търново“ ЕООД	мост на 1 легло в дни 29,66	мост на 1 легло в дни 61,13	аемост на 1 легло в дни 91,2	Използвае мост на 1 легло в дни 121,94	186	ПРЕМИНАЛИ БОЛНИ 1 412	АЛИ БОЛНИ 2 615	АЛИ БОЛНИ 3 926	ПРЕМИНАЛИ БОЛНИ 5 286
„ЦКВЗ-Велико Търново“ ЕООД	3 мес. 2019г. 104,5	6 мес. 2020г. 223,8	легло в дни 352,3	легло в дни 408,5	БОЛНИЧНИ И ЛЕГЛА 40	3 мес. 2019г. 143	6 мес. 2019г. 292	9 мес. 2019г. 461	БОЛНИ БОЛНИ 5 541
Общо	76,72	155,13	232,63	315,46	369	2504	4961	7453	9567

Наименование на ТЪРГОВСКОТО ДРУЖЕСТВО	Използваемост на 1 легло в дни 3 мес. 2020г.	Използваемост на 1 легло в дни 6 мес. 2020г.	Използваемост на 1 легло в дни 9 мес. 2020г.	Използваемост на 1 легло в дни 2020г.	БОЛНИЧНИ ЛЕГЛА	ПРЕМИНАЛИ БОЛНИ 3 мес. 2020г.	ПРЕМИНАЛИ БОЛНИ 6 мес. 2020г.	ПРЕМИНАЛИ БОЛНИ 9 мес. 2020г.	ПРЕМИНАЛИ БОЛНИ 2020г.
„ЦПЗ-Велико Търново“ ЕООД	95,93	176,10	261	348,5	130	558	1 005	1 470	1 780
„СБАЛПФЗ „Д-р Трейман“ ЕООД	62,9	93,1	129	165,6	53	406	635	853	1 044
„КОЦ-Велико Търново“ ЕООД	32,53	64,56	98	159,64	186	1 412	2 685	4 018	5 163
„ЦКВЗ-Велико Търново“ ЕООД	89	175,2	267	350,7	10	161	329	479	642
Общо	70,09	127,24	189	256,11	379	2537	4654	6820	8629

Наименование на ТЪРГОВСКОТО ДРУЖЕСТВО	Използваемост на 1 легло в дни 3 мес. 2021г.	Използваемост на 1 легло в дни 6 мес. 2021г.	Използваемост на 1 легло в дни 9 мес. 2021г.	Използваемост на 1 легло в дни 2021г.	БОЛНИЧНИ ЛЕГЛА	ПРЕМИНАЛИ БОЛНИ 3 мес. 2021г.	ПРЕМИНАЛИ БОЛНИ 6 мес. 2021г.	ПРЕМИНАЛИ БОЛНИ 9 мес. 2021г.	ПРЕМИНАЛИ БОЛНИ 2021г.
„ЦПЗ-Велико Търново“ ЕООД	84,70	170,95	257,61	343,9	130	532	1 013	1 495	1 831
„СБАЛПФЗ „Д-р Трейман“ ЕООД	30,1	74,4	110,40	161,8	53	222	506	732	978
„КОЦ-Велико Търново“ ЕООД	37,51	72,99	103,00	134,55	150	1 291	2 506	3 654	4 771
„ЦКВЗ-Велико Търново“ ЕООД	80,6	162,1	250,40	337,5	10	160	327	485	669
Общо	58,23	120,11	180	244,4	343	2205	4352	6366	8249

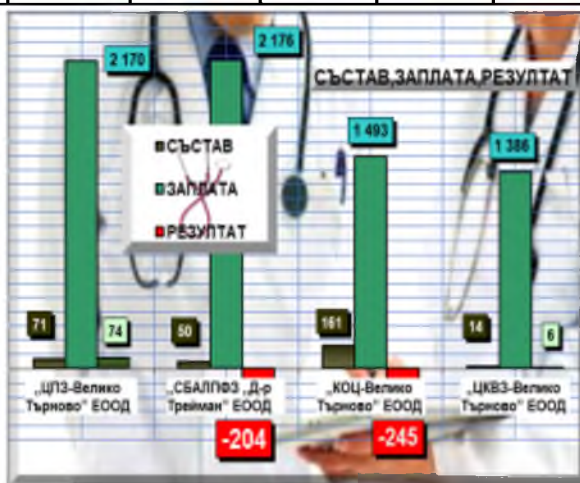
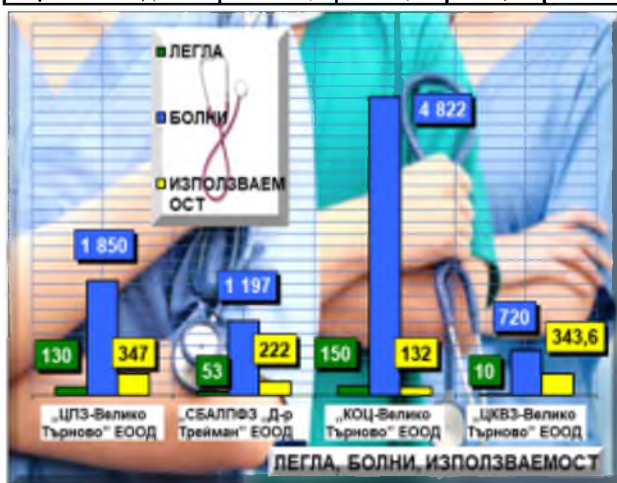
Наименование на ТЪРГОВСКОТО ДРУЖЕСТВО	Използваемост на 1 легло в дни 3 мес. 2018г.	Използваемост на 1 легло в дни 6 мес. 2018г.	Използваемост на 1 легло в дни 9 мес. 2018г.	Използваемост на 1 легло в дни 2018г.	БОЛНИЧНИ И ЛЕГЛА	ПРЕМИНАЛИ БОЛНИ 3 мес. 2018г.	ПРЕМИНАЛИ БОЛНИ 6 мес. 2018г.	ПРЕМИНАЛИ БОЛНИ 9 мес. 2018г.	ПРЕМИНАЛИ БОЛНИ 2018г.
„ЦПЗ-Велико Търново“ ЕООД	84,00	168,00	254,85	344	130	669	1 230	1 670	2 151
„СБАЛПФЗ „Д-р Трейман“ ЕООД	66,7	121	178,20	238,1	53	433	777	1 102	1 483
„КОЦ-Велико Търново“ ЕООД	38,33	73,62	108,88	142,75	186	1 552	3 003	4 507	5 837
„ЦКВЗ-Велико Търново“ ЕООД	90,1	181	278,3	360,1	10	127	258	388	513





		2019г.	9 мес. 2019г.						
			Използваемост на 1 легло в дни						
„ЦПЗ-Велико Търново“ ЕООД	Използваемост на 1 легло в дни	87	168	259	345	130	579	ПРЕМИНАЛИ БОЛНИ	2 164
„СБАЛПФЗ „Д-р Трейман“ ЕООД	Използваемост на 1 легло в дни	89	121	173	230	53	435	ПРЕМИНАЛИ БОЛНИ	1 520
„КОЦ-Велико Търново“ ЕООД	Използваемост на 1 легло в дни	32	67	101	137	189	1 332	ПРЕМИНАЛИ БОЛНИ	5 331
„ЦКВЗ-Велико Търново“ ЕООД	Използваемост на 1 легло в дни	87	168	259	345	130	579	ПРЕМИНАЛИ БОЛНИ	2 164
„СБАЛПФЗ „Д-р Трейман“ ЕООД	Използваемост на 1 легло в дни	89	173	265	351	10	125	ПРЕМИНАЛИ БОЛНИ	568
„КОЦ-Велико Търново“ ЕООД	Използваемост на 1 легло в дни	69	132,25	200	266	382	2471	ПРЕМИНАЛИ БОЛНИ	9583
„КОЦ-Велико Търново“ ЕООД	Използваемост на 1 легло в дни	32	67	101	137	189	1 332	ПРЕМИНАЛИ БОЛНИ	5 331
„ЦКВЗ-Велико Търново“ ЕООД	Използваемост на 1 легло в дни	89	173	265	351	10	125	ПРЕМИНАЛИ БОЛНИ	568
Общо	Използваемост на 1 легло в дни	69	132,25	200	266	382	2471	ПРЕМИНАЛИ БОЛНИ	9583


2022г. Наименование на ТЪРГОВСКОТО ДРУЖЕСТВО	Използваемост на 1 легло в дни	Използваемост на БОЛНИ	Използваемост на ЛЕГЛА	Използваемост на ЦКВЗ	СРЕДНА		2022 печ. / заг ПРЕМИНАЛИ БОЛНИ	Преминнали БОЛНИ	Използваемост на ЛЕГЛА	Използваемост на ЦКВЗ
					ГАДИШНА МЕСЕЧНА ЗАПЛАТА / лв. /	РЕЗУЛТАТ				
„ЦПЗ-Велико Търново“ ЕООД	86,00	172,00	260,00	346,60	130,3	579,5	1 047,8	2 178	1 492	1 350
„СБАЛПФЗ „Д-р Трейман“ ЕООД	109,1	92,20	150,40	224	158,6	304,6	593,7	411	885	343,67
„КОЦ-Велико Търново“ ЕООД	29,19	65,09	98,53	131,97	158,6	1 162,9	2 387,89	3 570	4 822	
„ЦКВЗ-Велико Търново“ ЕООД	85,4	168,80	256,80	343,6	10	182	359	548	720	



ПРЕМИНАЛИ БОЛНИ


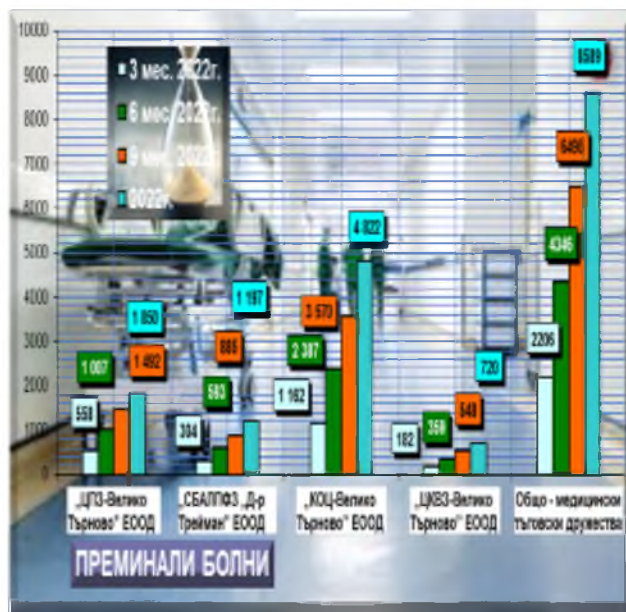
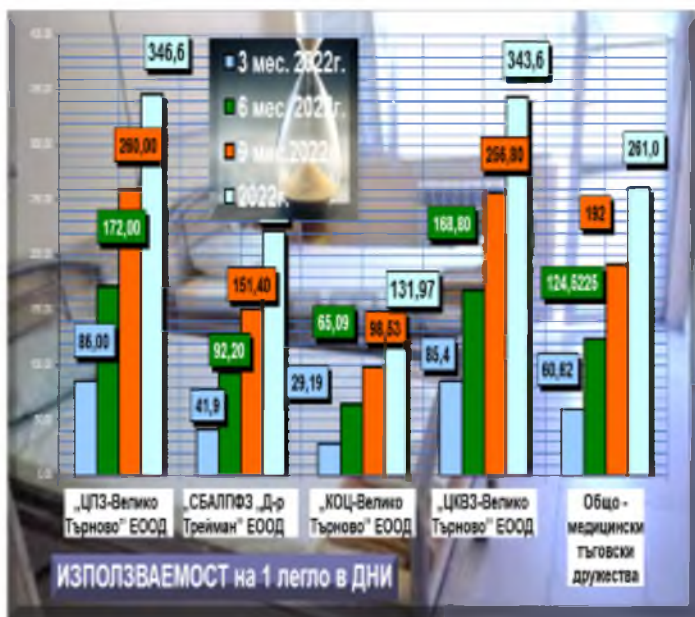
Наименование на ТЪРГОВСКОТО ДРУЖЕСТВО	ПРЕМИНАЛИ БОЛНИ												
	2020г.	2021г.	2022г.	2011г.	2012г.	2013г.	2014г.	2015г.	2016г.	2017г.	2018г.	2019г.	
„ЦПЗ-Велико Търново“ ЕООД	1 780	1 831	1 850	1 522	1 442	1 839	2 194	2 289	2 381	2 389	2 151	2 164	
„СБАЛПФЗ „Д-р Трейман“ ЕООД	1 044	978	1 197	835	629	722	1 259	1 066	1 046	1 351	1 483	1 520	
„КОЦ-Велико Търново“ ЕООД	5 163	4 771	4 822	6 898	7 075	6 701	5 937	5 345	5 578	5 286	5 837	5 331	





„ЦКВЗ-Велико Търново” ЕООД	642	669	720	347	354	504	525	505	535	541	513	568
Общо - медицински търговски дружества	8629	8249	8589	9602	9500	9766	9915	9205	9540	9567	9984	9583

Наименование на ТЪРГОВСКОТО ДРУЖЕСТВО	ПЕЧАЛБА/ЗАГУБА											
	2020г.	2021г.	2022г.	2011г.	2012г.	2013г.	2014г.	2015г.	2016г.	2017г.	2018г.	2019г.
„ЦПЗ-Велико Търново” ЕООД	22	11	74	162	4	7	21	6	37	12	6	13
„СБАЛФЗ „Д-р Трейман” ЕООД	27	-35	-204	-655	-219	-67	157	98	35	804	4	2
„КОЦ-Велико Търново” ЕООД	-588	-469	-245	-1 032	-262	-236	-357	-604	-1	-445	-2	-402
„ЦКВЗ-Велико Търново” ЕООД	14	2	6	-66	-34	37	19	1	1	2	3	1
Общо - медицински търговски дружества	-525	-491	-369	-1591	-511	-259	-160	-499	72	373	11	-386




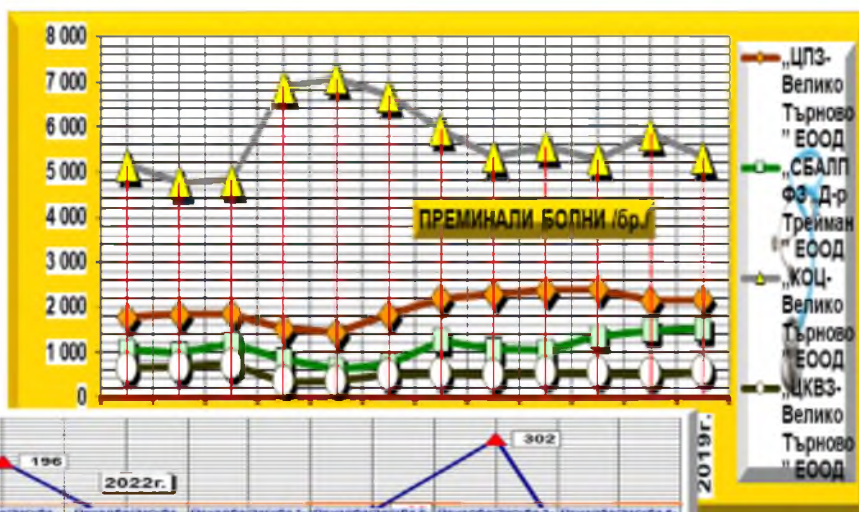
НОВО, 2023г.



„ЦПЗ-ВеликоТърново” ЕООД	19 234	7
„СБАЛФЗ „Д-р Трейман” ЕООД	0	0
„КОЦ-Велико Търново” ЕООД	18 885	10
„ЦКВЗ-Велико Търново” ЕООД	0	0
Общо - медицински дружества	38119	17

В резултат на дейността на медицинските дружества, като търговски субекти действащи на пазара на медицински лечебни дейности и медицински услуги, въпреки договаряне с Регионалната здравно осигурителна каса, здравни пътеки и други дейности са с недостатъчно за лечебната си дейност общо собствените приходи. Липсата на достатъчни финансови средства - субсидия и собствени приходи определя и особено неоптимистичен финансов резултат за на 2022г.

Увеличение се регистрира в разходната част от 20 932хил.лв. за 2021г. на 21 592хил.лв. за 2022г.-от 660хил.лв.



Съпоставимостта на ръста на увеличение на приходите/822хил.лв./ и ръста на увеличение на разходите/660хил.лв./ спрямо резултатите за на 2022г. е повлияло на обща технически консолидирана загуба на медицинските дружества до фиксирани от -369хил.лв. за 2022г. при загуба от -449хил.лв. и 80хил.лв.-2022г.-печалба. „Център за кожно-венерически заболявания-Велико Търново” ЕООД / „ЦКВЗ – Велико Търново” ЕООД / за 2022г. реализира печалба от бхил.лв. с промяна собствените приходи от 434хил.лв. за 2021г. на 498хил.лв. за 2022г. „Комплексен онкологичен център-Велико Търново” ЕООД / „КОЦ – ВеликоТърново” ЕООД/ е намалил собствените си приходи с 153хил.лв. в сравнение с разглеждания период на 2021г.- от 15 022хил.лв. за 2021г. на 15 175хил.лв. за 2022г.-реализира загуба от -245хил.лв., „Център за психично здраве-Велико Търново” ЕООД / „ЦПЗ – Велико Търново” ЕООД/ през информационния период регистрира

Печалба / загуба: 1-во, 2-ро, 3-то и 4-трим., Шестмесечие, Деветмесечие и цялата 2022г.

Наименование на търговското дружество ЕООД	2022 година			2022	2022	2022	2022
	Печалба/Загуба 2022г. хил.лв.	Печалба/Загуба 9м.2022г. хил.лв.	Печалба/Загуба 6м.2022г. хил.лв.	Печалба/Загуба 1-во трим. 2022г. хил.лв.	Печалба/Загуба 2-ро трим. 2022г. хил.лв.	Печалба/Загуба 3-то трим. 2022г. хил.лв.	Печалба/Загуба 4-то трим. 2022г. хил.лв.
„ЦПЗ-ВеликоТърново“ ЕООД	74	343	27	46	-19	316	-269
„СБАЛПФЗ „Д-р Трејман“ ЕООД	-204	-96	-153	-129	-24	57	-108
„КОЦ-ВеликоТърново“ ЕООД	-245	-53	19	14	5	-72	-192
„ЦКВЗ-ВеликоТърново“ ЕООД	6	2	1	1	0	1	4
ОБЩО	-369	196	-106	-68	-38	302	-565

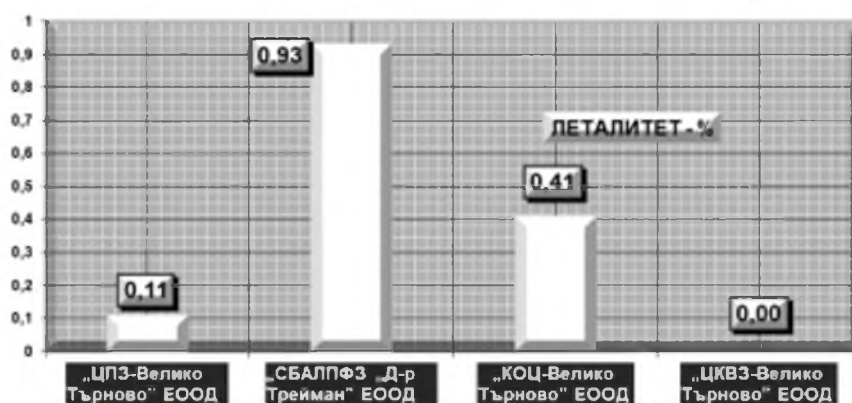
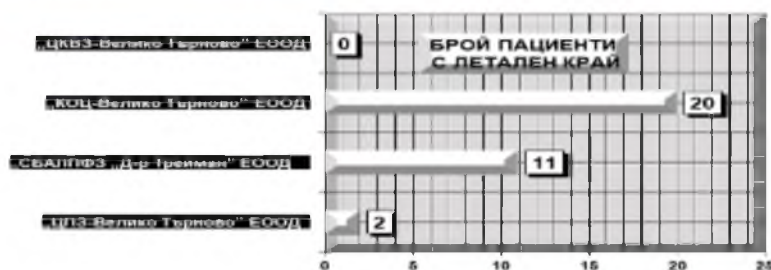


положителен финансов резултат от 74хил.л. при 11хил.лв. за 2021г.

Тази позитивност в годината е поради адекватното изчисляване на необходимата държавна субсидия, но са повлияли и промяната – задържане на


разходите. Приходи от платени медицински услуги от 78хил.лв. за 2021г. на 153хил.лв. за 2022г., както и 15 хил.лв. други приходи, но са недостатъчни, въпреки увеличеното финансиране на дейността от държавата. „Специализирана болница за активно лечение на пневмо-фтизиатрични заболявания „Д-Р Трејман“ ЕООД /„СБАЛПФЗ „Д-Р Трејман“ ЕООД/ е приключила периода със загуба от -204хил.лв.

2022г. Наименование на МЕДИЦИНСКОТО ЛЕЧЕБНО ЗАВЕДЕНИЕ-ТЪРГОВСКОТО ДРУЖЕСТВО	Преминали болни /бр./	Брой умрели	Леталитет /%/
„ЦПЗ-Велико Търново“ ЕООД	1 850	2	0,11
„СБАЛПФЗ „Д-р Трејман“ ЕООД	1 197	11	0,93
„КОЦ-Велико Търново“ ЕООД	4 822	20	0,41
„ЦКВЗ-Велико Търново“ ЕООД	720	0	0
Общо - медицински търговски дружества	8589	33	0,38



ТЪРНОВО, 2023г.

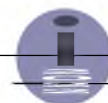


**Баланс - технически обобщен на търговските дружества към 31.12.2022г.**

АКТИВ			
Раздели, групи, статии	Код на реда	Сума-хил.лв.	
		текуща година	предходна година
а	б	1	2
А.Дълготрайни/дългосрочни/активи			
І.Дълготрайни материални активи			
Земи/терени/	0011	292	292
Сгради и конструкции	0012	7087	7394
Машини и оборудване	0013	3769	4152
Съоръжения	0014	188	198
Транспортни средства	0015	1	1
Основни стада	0016	0	0
Други ДМА	0017	52	42
Разходи за придобиване и ликвидация на ДМА	0018	1734	1762
Общо за група І	0010	13123	13841
ІІ.Дълготрайни нематериални активи			
Права върху собственост	0021	100	109
Програмни продукти	0022	49	62
Продукти от развойна дейност	0023	0	0
Други дълготрайни нематериални активи	0024	0	0
Общо за група ІІ	0020	149	171
ІІІ.Дългосрочни финансови активи			
Дялове и участия в :	0031	0	0
- дъщерни предприятия	0032	0	0
- смесени предприятия	0033	0	0
- асоциирани предприятия	0034	0	0
- други предприятия	0035	0	0
Инвестиционни имоти	0041	760	760
Други дългосрочни ценни книжа	0042	0	0

АКТИВ			
Раздели, групи, статии	Код на реда	Сума-хил.лв.	
		текуща година	предходна година
а	б	1	2
Б.Краткотрайни/краткосрочни/ активи			
І.Материални запаси			
Материали	0071	648	1106
Производство	0072	0	0
Стоки	0073	50	48
Млади животни и животни за угояване	0074	0	0
Дребни продуктивни животни	0075	0	0
Незавършено производство	0076	0	89
Други материални запаси	0077	14	2
Общо за група І	0070	712	1245
ІІ.Краткосрочни вземания			
Вземане от свързани предприятия	0081	0	0
Вземания от клиенти и доставчици	0082	2420	2458
Вземания от предоставени търговски заеми	0083	0	0
Съдебни и присъдени вземания	0084	112	112
Данъци за възстановяване	0085	0	0
Други краткосрочни вземания	0086	243	235
Общо за група ІІ	0080	2775	2805
ІІІ.Краткосрочни финансови активи			
Финансови активи в свързани предприятия	0091	0	0
Изкупени собствени дългови ценни книжа	0092	0	0
Краткосрочни ценни книжа	0093	0	0
Благородни метали и скъпоценни камъни	0094	0	0
Други краткосрочни финансови активи	0095	0	0
Общо за група ІІІ	0090	0	0





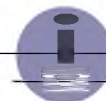
Дългосрочни вземания от:	0043	0	0
- свързани предприятия	0044	0	0
- търговски заеми	0045	0	0
- други дългосрочни вземания	0046	0	0
Общо за група III	0040	760	760
IV.Търговска репутация			
Положителна репутация	0051	0	0
Отрицателна репутация	0052	0	0
Общо за група IV	0050	0	0
V.Разходи за бъдещи периоди	0060	17	15
Общо за раздел А	0100	14049	14787

IV.Парични средства			
Парични средства в брой	0151	59	39
- от тях левова равностойност на чуждестранната валута	0152	0	0
Парични средства в безсрочни депозити	0153	2118	1377
- от тях левова равностойност на чуждестранната валута	0154	0	0
Блокирани парични средства	0155	0	4
- от тях левова равностойност на чуждестранната валута	0156	0	0
Парични сквиваленти	0157	7	0
Общо за група IV	0150	2184	1420
V.Разходи за бъдещи периоди	0160	45	63
Общо за раздел Б	0200	5716	5533
Сума на актива /А+Б/	0300	19765	20320
В.Условни активи	0350	4	4

ПАСИВ			
Раздели, групи, статии	Код на реда	Сума-хил.лв.	
		текуща година	предходна година
а	б	1	2
A.Собствен капитал			
I.Основен капитал			
Записан капитал	0411	566	571
- акционерен капитал	0412	0	0
- котираны акции на фондови пазари	0413	0	0
- некотираны акции на фондови пазари	0414	0	0
- други видове основен капитал	0415	11341	11341
Невнесен капитал	0416	0	0
Изкупени собствени акции	0417	0	0
Общо за група I	0410	11341	11341
II.Резерви			
Премии от емисия	0421	0	0
Резерв от последващи оценки на активите и пасивите	0422	692	692
Целеви резерви	0423	804	804
- общи резерви	0424	0	0
- специализиран резерви	0425	0	0

ПАСИВ			
Раздели, групи, статии	Код на реда	Сума-хил.лв.	
		текуща година	предходна година
а	б	1	2
В.Краткосрочни задължения			
I.Краткосрочни задължения			
Задължения към свързани предприятия	0611	0	0
Задължения към финансови предприятия	0612	0	0
от тях към банки	0605	0	0
Задължения към доставчици и клиенти	0613	2540	3131
Задължения по търговски заеми	0614	0	0
Задължения към персонала	0615	821	690
Задължения към осигурителни предприятия	0616	557	424
Данъчни задължения	0617	1161	1005
Други краткосрочни задължения	0618	109	85
Провизии	0619	7	3
Общо за група I	0610	5195	5338
II.Приходи за бъдещи периоди и финансираня	0700	3022	3133
Общо за раздел В	0750	8217	8471
Сума на пасива /А+Б+В/	0800	19765	20320





- други резерви	0426	804	804
Общо за група II	0420	1496	1496
III. Финансов резултат			
Нагрупана печалба/загуба/ от минали години	0451	-1264	-1001
- неразпределена печалба	0452	3095	2854
- непокрита загуба	0453	-4 384	-3846
Текуща печалба	0454	210	217
Текуща загуба	0455	-449	-504
Общо за група III	0450	-1528	-1279
Общо за раздел А	0400	11309	11558
Б. Дългосрочни пасиви			
I. Дългосрочни задължения			
Задължения към свързани предприятия	0511	0	0
Задължения към финансови предприятия	0512	140	192
от тях към банки	0513	0	0
Задължения по търговски заеми	0514	0	0
Задължения по облигационни заеми	0515	0	0
Отсрочени данъци	0516	0	0
Други дългосрочни задължения	0517	0	0
Общо за група I	0510	140	192
II. Приходи за бъдещи периоди и финансираня	0520	100	100
Общо за раздел Б	0500	240	292

Г. Условни пасиви

0900

4

4

Забележка:


ТЕХНИЧЕСКИ КОНСОЛИДИРАН

СЧЕТОВОДЕН БАЛАНС

на търговските дружества ЕООД -2022г.

	2022	2021		2022	2021
<u>Показатели за рентабилност</u>			<u>Показатели за ликвидност</u>		
1. Коефициент на рентабилност	-0,012	-0,011	6. К. обща ликвидност	1,100	1,037
финансов резултат/нетни приходи продажби			кратк. активи/краткоср. задължения		
2. К. рентабилност на собствен капитал	-0,023	-0,018	7. К. бърза ликвидност	0,955	0,791
финансов резултат/собствен капитал			кр. вз. +кр. фин. +пар. ср./краткоср. задължения		
3. К. рентабилност на пасивите	-0,048	-0,038	8. К. незабавна ликвидност	0,420	0,266
финансов резултат/пасиви			кр. вз. +пар. ср./текущи задължения		
4. К. рентабилност на активите	-0,013	-0,010	9. К. абсолютна ликвидност	0,420	0,266





финансов резултат/реални активи

Показатели за ефективност

4.К.ефективност разходи-прих./разходи	0,989	0,981
5.К.ефективност приходи-разх./прих.	1,011	1,020

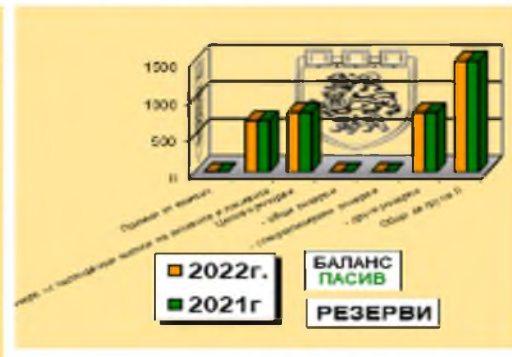
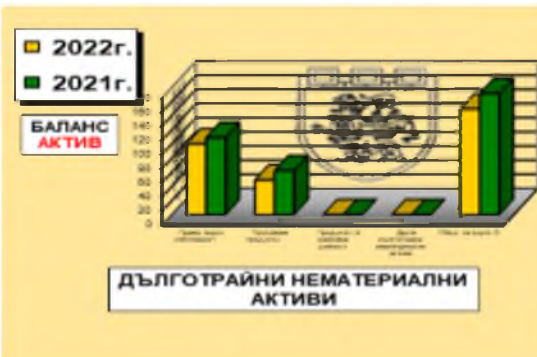


Показатели за обръщаемост КМА


12.Времетраене на 1 оборот	12,365	13,308
средна наличност на КМАх270/нетен размер приходи от продажби		
13.Брой обороти	21,835	20,288
НРПП/средна наличност на КМА		
14.Заетост на КМА	0,046	0,049

пар.средства/тек.задължения

Показатели за финансова автономност

10.К.финансова автономност	2,081	2,053
собств.к-л/пасиви		
11.К.на задлъжнялост	0,481	0,487
пасиви/собствен к-л		







ОПР - Обобщен на търговските дружества-2022г.

Наименование на разходите	Код на реда	Сума-хил.лв		Наименование на приходите	Код на реда	Сума-хил.лв	
		текуща година	предходна година			текуща година	предходна година
а	б	1	2	а	б	1	2
A.Разходи за обичайната дейност				A.Приходи от обичайната дейност			
I.Разходи по икономически елементи				I.Нетни приходи от продажби		1540	1190
Разходи за материали	1120	11661	11473	- Продукция	1551	60	67
Разходи за външни услуги	1130	2331	1868	- Стоки	1552	137	113
Разходи за амортизации	1160	2172	2201	- Материали	1553	0	0
Разходи за възнаграждения	1140	7076	6494	- Услуги	1560	21022	19607
Разходи за осигуровки	1150	1572	1449	в т.ч. приходи от посредническа дейност	1561	0	0
Други разходи	1170	737	494	услуги на ишлеме	1562	0	42
в това число:		0	0	- Дълготрайни материални и нематериални активи, наеми/с-ка 704/	1554	0	25
- обезценка на активи	1171	89	0	от тях наеми	1555	40	29
- провизии	1172	0	0	- Други	1556	147	40
Общо за група I	1100	25549	23979	Общо за група I	1610	21366	19852
II.Суми с корективен характер		0	0	II.Приходи от финансираня	1620	4161	3819
Балансова стойност на продадените активи/стоки, материали, млади животни и животни за угодяване и дълготрайни материални и нематериални активи/	1010	68	60	в т.ч. от правителството	1621	4027	3660
Разходи за придобиване и ликвидация на дълготрайни активи по стопански начин	1020	0	0	III.Финансови приходи			
Изменение на запасите от продукция и незавършено производство	1030	0	0	Приходи от лихви	1710	1	1
Приплоди и прираст на животни	1040	0	0	в т.ч. приходи от свързани предприятия	1711	0	0
Други суми с корективен характер	1050	4	2	Приходи от участия	1720	0	0
Общо за група II	1000	72	62	в т.ч. дивиденди	1721	0	0
III.Финансови разходи				Положителни разлики от операции с финансови активи и инструменти	1730	0	0
Разходи за лихви	1210	200	109	Положителни разлики от промяна на валутни курсове	1740	0	0
в т.ч.лихви към свързани предприятия	1211	0	0	Други приходи от финансови операции	1745	13	16
Отрицателни разлики от операции с финансови активи и инструменти	1220	0	0	Общо за група III	1700	14	17



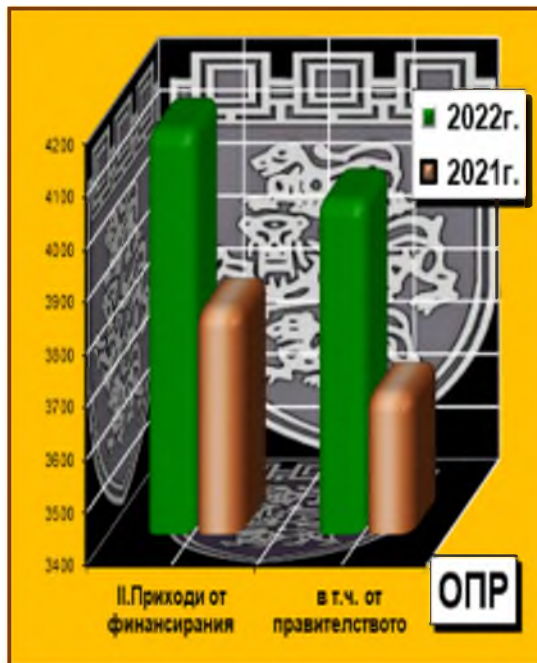
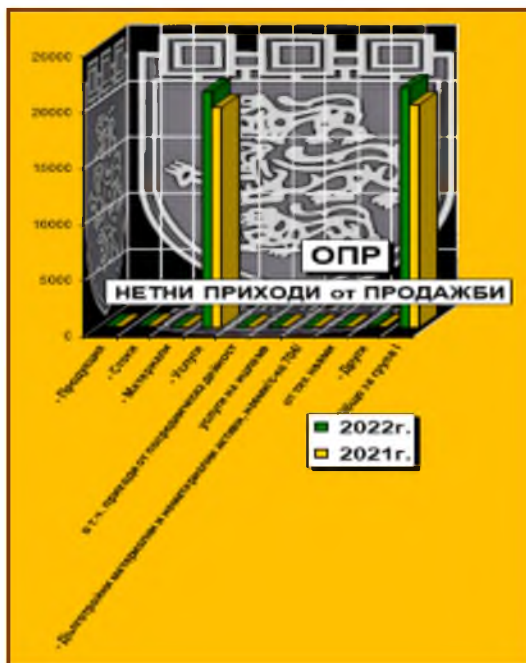



Отрицателни разлики от промяна на валутни курсове	1230	0	0
Други разходи по финансови операции	1240	8	9
Общо за група III	1200	208	118
Б.Общо разходи за дейността /I+II+III/	1300	25829	24159
В.Печалба от обичайна дейност	1310	237	285
IV.Извънредни разходи	1250	0	0
Г.Общо разходи /Б+IV/	1350	25829	24159
Д.Счетоводна печалба	1400	-288	-471
V.Разходи за данъци	1450	24	26
Данъци от печалбата	1451	24	26
Други	1452		
Е.Печалба /Д-V/	0454	-312	-497
Всичко /Г+V+Е/	1500	25541	23688

Б.Общо приходи от дейността /I+II+III/	1600	25541	23688
В.Загуба от обичайната дейност	1810	449	547
IV.Извънредни приходи	1750	0	0
Г.Общо приходи /Б+IV/	1800	25541	23688
Д.Счетоводна загуба	1850		
Е.Загуба /Д+V/	0455		
Всичко /Г+Е/	1900	25541	23688
		-262	-212

Забележка:



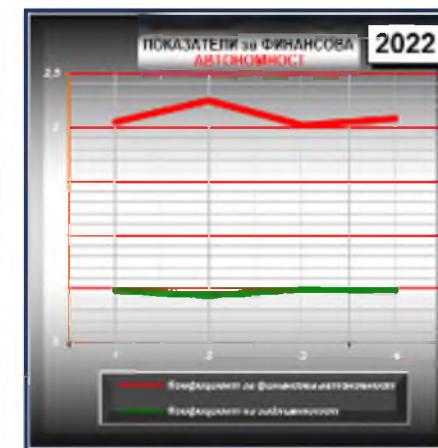

ТЕХНИЧЕСКИ КОНСОЛИДИРАН ОПР
на търговските дружества ЕООД-2022г.






2022 - ПОКАЗАТЕЛИ за ИКОНОМИЧЕСКИ АНАЛИЗ

ОБЩИ РЕЗУЛТАТИ НА ТЪРГОВСКИТЕ ДРУЖЕСТВА	3 - мес 2022г.	6 - мес 2022г.	9 - мес 2022г.	2022г.	СЪОТНОШЕНИЕ	ОПТИМУМИ
ПОКАЗАТЕЛИ ЗА РЕНТАБИЛНОСТ						
Коефициент на рентабилност	-0,009	-0,002	0,022	-0,012	финансов резултат / нетни приходи продажби	0.08 - 0.10
Коефициент на рентабилност на собствен капитал	-0,003	-0,002	0,029	-0,23	финансов резултат / собствен капитал	> от основния лих. %
Коефициент на рентабилност на пасивите	-0,007	-0,004	0,058	-0,048	финансов резултат / пасиви	< от основния лих. %
Коефициент на рентабилност на активите	-0,002	-0,001	0,016	-0,013	финансов резултат / реални активи	> от 1
ПОКАЗАТЕЛИ ЗА ЕФЕКТИВНОСТ						
Коефициент на ефективност разходи	0,993	0,991	1,012	0,989	приходи / разходи	> от 1
Коефициент на ефективност приходи	1,007	1,009	0,988	1,011	разходи / приходи	< от 1
ПОКАЗАТЕЛИ ЗА ЛИКВИДНОСТ						
Коефициент за обща ликвидност	1,059	1,093	1,18	1,1	кратк. активи / краткоср. задължения	= 1
Коефициент за бърза ликвидност	0,776	0,901	0,925	0,955	кр.вз.+кр.фин.+пар.ср. / краткоср. задължения	0.5 - 1
Коефициент за незабавна ликвидност	0,24	0,285	0,337	0,42	кр.вз.+пар.ср. / текущи задължения	0.5 - 0.7
Коефициент за абсолютна ликвидност	0,24	0,285	0,337	0,42	пар.средства / текущи задължения	
ПОКАЗАТЕЛИ ЗА ФИНАНСОВА АВТОНОМНОСТ						
Коефициент за финансова автономност	2,056	2,245	2,017	2,081	собствен капитал / пасиви	min 0.33 - > 1
Коефициент на задължнялост	0,486	0,445	0,496	0,481	пасиви / собствен капитал	< от 1
ПОКАЗАТЕЛИ ЗА ОБРЪЩАЕМОСТ КМА						
Времетраене на 1 оборот	74,4111	30,653	21,966	12,365	средна нал. на КМА x 90 / нетен размер прих. от продажби	тах към срок
Брой обороти	3,58	8,808	12,292	21,835	НРПП / средна нал. на КМА x 90	
Заетост на КМА	0,279	0,114	0,081	0,046		




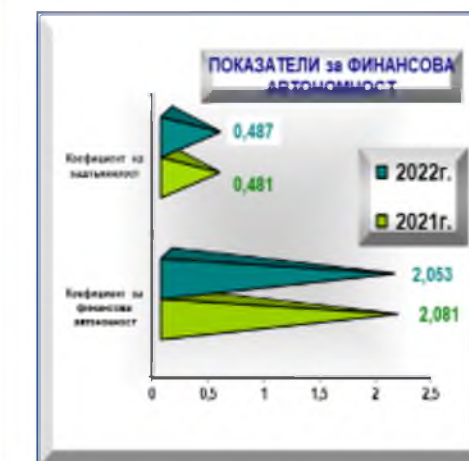
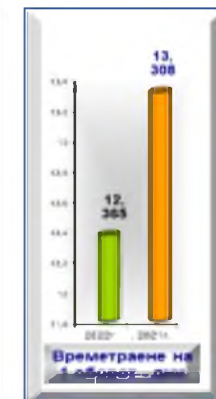
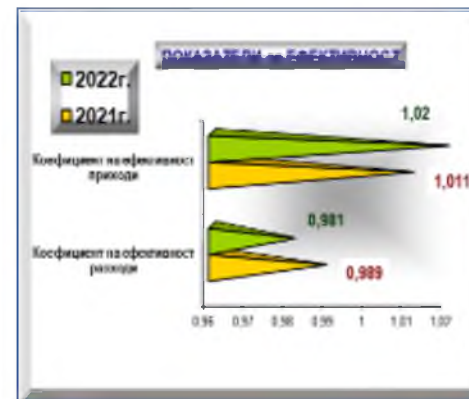
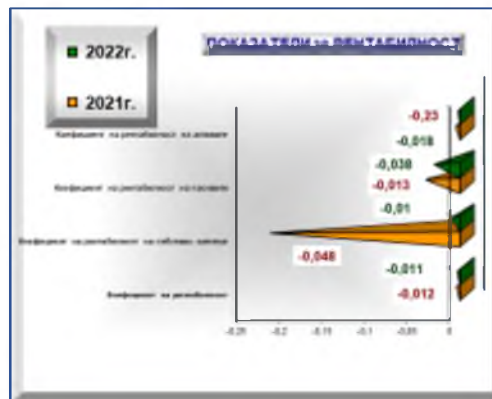



2022г.- ПОКАЗАТЕЛИ за ИКОНОМИЧЕСКИ АНАЛИЗ

ОБЩИ РЕЗУЛТАТИ НА ТЪРГОВСКИТЕ ДРУЖЕСТВА	2022г.	2021г.	СЪОТНОШЕНИЕ	ОПТИМУМИ
ПОКАЗАТЕЛИ ЗА РЕНТАБИЛНОСТ				
Коефициент на рентабилност	-0,012	-0,011	финансов резултат / нетни приходи продажби	0.08 - 0.10
Коефициент на рентабилност на собствен капитал	-0,23	-0,018	финансов резултат / собствен капитал	> от основния лих. %
Коефициент на рентабилност на пасивите	-0,048	-0,038	финансов резултат / пасиви	< от основния лих. %
Коефициент на рентабилност на активите	-0,013	-0,01	финансов резултат / реални активи	> от 1
ПОКАЗАТЕЛИ ЗА ЕФЕКТИВНОСТ				
Коефициент на ефективност разходи	0,989	0,981	приходи / разходи	> от 1
Коефициент на ефективност приходи	1,011	1,02	разходи / приходи	< от 1
ПОКАЗАТЕЛИ ЗА ЛИКВИДНОСТ				
Коефициент за обща ликвидност	1,1	1,037	кратк. активи / краткоср. задължения	= 1
Коефициент за бърза ликвидност	0,955	0,791	кр.вз.+кр.фин.+пар.ср. / краткоср. задължения	0,5 - 1
Коефициент за незабавна ликвидност	0,42	0,266	кр.вз.+пар.ср. / текущи задължения	0,5 - 0,7
Коефициент за абсолютна ликвидност	0,42	0,266	пар.средства / текущи задължения	
ПОКАЗАТЕЛИ ЗА ФИНАНСОВА АВТАНОМНОСТ				
Коефициент за финансова автономност	2,081	2,053	собствен капитал / пасиви	min 0.33 - > 1
Коефициент на задлъжнялост	0,481	0,487	пасиви / собствен капитал	< от 1
ПОКАЗАТЕЛИ ЗА ОБРЪЩАЕМОСТ КМА				
Времетраене на 1 оборот	12,365	13,308	средна нал. на КМА x 90 / нетен размер прих. от продажби	max със срок
Брой обороти	21,835	20,288	НРПП / средна нал. на КМА x 90	
Заетост на КМА	0,046	0,049		

Количествените характеристики на финансовото състояние на търговските дружества със 100% общински капитал, както и финансовите резултати от тяхната дейност са изразени със следните показатели:


- Показатели за рентабилност
- Показатели за ефективност
- Показатели за ликвидност
- Показатели за финансова автономност
- Показатели за обръщаемост на КМА



**Изпълнение БИЗНЕС ПЛАН**2007, 2008, 2009, 2010, 2011, 2012, 2013, 2014, 2015г., 2016г., 2017г., 2018г., 2019г., 2020г., 2021г.и 2022г. - БИЗНЕС ПЛАН - ИЗПЪЛНЕНИЕ

Наименование на търговското дружество-ЕООД	2007 година /хил.лв./			2008 година Бизнес план /хил.лв./			2008 година ИЗПЪЛНЕНИЕ /хил.лв./			2009 година Бизнес план /хил.лв./			2009 година ИЗПЪЛНЕНИЕ /хил.лв./		
	Разходи 2007г.	Приходи 2007 г.	Печалба/ Загуба	Разходи 2008г.	Приходи 2008 г.	Печалба/ Загуба	Разходи 2008г.	Приходи 2008 г.	Печалба/ Загуба	Разходи 2009г.	Приходи 2009 г.	Печалба/ Загуба	Разходи 2009г.	Приходи 2009 г.	Печалба/ Загуба
„ЦПЗ-Велико Търново” ЕООД	842	843	1	910	909	1	922	928	6	1 179	1 193	14	1 111	1 132	21
„СБАЛПФЗ „Д-р Трейман” ЕООД	1 326	1 331	5	1 441	1 450	9	1 517	1 526	9	1 737	1 749	12	1 611	1 618	7
"Благоустройство"ЕООД	1 844	1 845	1	2 300	2 350	59	2 064	1 978	-86	0	0	0	0	0	0
" Инвестстрой 92 "ЕООД	369	420	51	320	350	30	367	372	5	352	368	16	301	306	5
" ПИЕНО "ЕООД	278	281	3	292	295	3	175	177	2	129	130	1	138	124	-14
„КОЦ-Велико Търново” ЕООД	6 714	6 737	23	5 629	5 676	47	7 572	7 603	31	9 862	9 892	30	8 555	8 796	241
"Комунално стопанство" ЕООД	741	750	9	878	899	21	723	724	1	460	470	10	466	485	19
"Обредни дейности"ЕООД	217	224	7	241	249	8	247	255	8	248	255	7	282	290	8
"ОДПГ" ЕООД	375	398	23	383	417	34	466	503	37	470	510	40	441	471	30
"Царевград Търнов"ЕООД	1 139	1 179	40	1 282	1 321	39	1 278	1 327	49	1 311	1 363	52	1 314	1 372	58
„ЦКВЗ-Велико Търново” ЕООД	277	278	1	279	281	2	301	303	2	374	377	3	332	335	3
"МЦРСМ Г" ЕООД	187	193	6	175	179	4	216	197	-19	184	188	4	205	203	-2






Σ	14 309	14 479	170	14 130	14 376	257	15 848	15 893	45	16 306	16 495	189	14 756	15 132	376
---	--------	--------	-----	--------	--------	-----	--------	--------	----	--------	--------	-----	--------	--------	-----


Наименование на търговското дружество-ЕООД	2010 година Бизнес план /хил.лв./			2010 година ИЗПЪЛНЕНИЕ /хил.лв./			2011 година Бизнес план /хил.лв./			2011 година ИЗПЪЛНЕНИЕ /хил.лв./		
	Разходи 2010г.	Приходи 2010 г.	Печалба/ Загуба	Разходи 2010г.	Приходи 2010 г.	Печалба/ Загуба	Разходи 2011г.	Приходи 2011 г.	Печалба/ Загуба	Разходи 2011г.	Приходи 2011 г.	Печалба/ Загуба
„ЦПЗ-Велико Търново” ЕООД	1 165	1 200	35	1 131	1 202	71	1 193	1 199	6	1 125	1 287	162
„СБАЛПФЗ „Д-р Трейман” ЕООД	1 604	1 613	9	1 598	1 612	14	1 550	1 560	10	1 224	569	-655
"Благоустройство"ЕООД	0	0	0	0	0	0	0	0	0	0	0	0
" Инвестстрой 92 "ЕООД	584	612	28	682	711	29	604	618	14	701	722	21
" ПИЕНО "ЕООД	100	100	0	122	76	-46	0	0	0	175	99	-76
„КОЦ-Велико Търново” ЕООД	8 981	9 048	67	7 827	8 394	567	8238	8305	67	8 828	7 796	-1 032
"Комунално стопанство" ЕООД	0	0	0	0	0	0	0	0	0	0	0	0
"Обредни дейности"ЕООД	263	270	7	350	361	11	323	335	12	316	329	13
"ОДШ" ЕООД	450	480	30	474	510	36	632	642	10	1 063	1 063	0
"Царевград Търнов"ЕООД	1 320	1 370	50	1 116	1 144	28	1270	1300	30	1 150	1 175	25
„ЦКВЗ-Велико Търново” ЕООД	387	391	4	376	380	4	385	391	6	247	181	-66
"МЦРСМ I" ЕООД	202	203	1	212	212	0	210	211	1	253	253	0
Σ	15 056	15 287	231	13 888	14 602	714	13 773	14 561	156	15 082	13 474	-1 608






Наименование на търговското дружество-ЕООД	2012 година Бизнес план /хил.лв./			2012 година ИЗПЪЛНЕНИЕ /хил.лв./			2013 година Бизнес план /хил.лв./			2013 година ИЗПЪЛНЕНИЕ /хил.лв./			2014 година Бизнес план /хил.лв./			2014 година ИЗПЪЛНЕНИЕ /хил.лв./		
	Разходи 2012г.	Приходи 2012 г.	Печалба/ Загуба	Разходи 2012г.	Приходи 2012 г.	Печалба/ Загуба	Разходи 2013г.	Приходи 2013 г.	Печалба/ Загуба	Разходи 2013г.	Приходи 2013 г.	Печалба/ Загуба	Разходи 2014г.	Приходи 2014 г.	Печалба/ Загуба	Разходи 2014г.	Приходи 2014 г.	Печалба/ Загуба
„ЦПЗ-Велико Търново” ЕООД	1 259	1 281	22	1 055	1 059	4	1 197	1 200	3	1 216	1 223	7	1 339	1 347	8	1 491	1 512	21
„СБАЛФЗ „Д-р Трейман” ЕООД	989	916	-73	694	475	-219	0	0	0	646	579	-67	656	663	7	725	882	157
"Благоустройство"ЕООД	0	0	0	0	0	0	0	0	0	0	0	0	0	0	0	0	0	0
" Инвестстрой 92 "ЕООД	609	624	15	705	724	19	612	628	16	707	725	18	610	625	15	418	371	-47
" ПИЕНО "ЕООД	0	0	0	0	0	0	0	0	0	0	0	0	0	0	0	0	0	0
„КОЦ-Велико Търново” ЕООД	7 104	7 177	73	7 081	6 819	-262	6 810	6 862	52	7 716	7 480	-236	7 529	7 545	16	7 428	7 071	-357
"Комунално стопанство" ЕООД	0	0	0	0	0	0	0	0	0	0	0	0	0	0	0	0	0	0
"Обредни дейности"ЕООД	308	320	12	334	358	24	340	350	10	334	343	9	332	340	8	345	352	7
"ОДШГ" ЕООД	632	642	10	872	819	-53	644	654	10	759	763	4	545	555	10	807	813	6
"Царевград Търнов"ЕООД	1 120	1 150	30	1 138	1 169	31	1 130	1 160	30	1 164	1 204	40	1 155	1 185	30	1 097	1 114	17
„ЦКВЗ-Велико Търново” ЕООД	175	184	9	222	188	-34	209	210	1	216	253	37	217	218	1	259	278	19
"МЦРСМ Г" ЕООД	232	236	4	332	333	1	325	327	2	391	393	2	389	393	4	438	441	3
Σ	12 428	12 530	102	12 433	11 944	-489	11 267	11 391	124	13 149	12 963	-186	12 772	12 871	99	13 008	12 834	-174





Наименование на търговското дружество-ЕООД	2015година Бизнес план /хил.лв./			2015 година ИЗПЪЛНЕНИЕ /хил.лв./			2016година Бизнес план /хил.лв./			2016 година ИЗПЪЛНЕНИЕ /хил.лв./			2017година Бизнес план /хил.лв./			2017 година ИЗПЪЛНЕНИЕ /хил.лв./		
	Разход и 2015г.	Приход и 2015 г.	Печалба / Загуба	Разход и 2015г.	Приход и 2015 г.	Печалба/ Загуба	Разходи 2016г.	Приходи 2016 г.	Печалба/ Загуба	Разходи 2016г.	Приходи 2016 г.	Печалба/ Загуба	Разходи 2017г.	Приходи 2017 г.	Печалба/ Загуба	Разходи 2017г.	Приходи 2017 г.	Печалба/ Загуба
„ЦПЗ-Велико Търново“ ЕООД	1 422	1 429	7	1 500	1 506	6												
„СБАЛПФЗ „Д-р Трейман“ ЕООД	778	862	84	675	773	98	1 434	1 422	8	1 506	1 555	37	1 463	1 483	20	1 671	1 683	12
"Благоустройство "ЕООД	0	0	0	0	0	0	678	698	20	724	759	35	709	724	15	989	1 793	804
" Инвестстрой 92 "ЕООД	286	288	2	254	222	-32	0	0	0	0	0	0	0	0	0	0	0	0
" ПИЕНО "ЕООД	0	0	0	0	0	0	0	0	0	0	0	0	0	0	0	0	0	0
„КОЦ-Велико Търново“ ЕООД	7 529	7 545	16	6 685	6 081	-604	258	260	2	211	213	2	228	230	2	188	190	2
"Комунално стопанство" ЕООД	0	0	0	0	0	0	0	0	0	0	0	0	0	0	0	0	0	0
"Обредни дейности"ЕООД	337	345	8	377	401	24	0	0	0	0	0	0	0	0	0	0	0	0
"ОДПГ" ЕООД	656	666	10	865	936	71	380	390	10	383	398	15	394	400	6	428	446	18
"Царевград Търнов"ЕООД	1 070	1 100	30	1 037	1 052	15	748	768	20	976	1 047	68	740	790	50	1 097	1 152	55
„ЦКВЗ-Велико Търново“ ЕООД	204	205	1	257	258	1	1 055	1 070	15	899	917	18	1 000	1 015	15	1 031	1 083	52
"МЦРСМГ" ЕООД	406	410	4	419	421	2	213	214	1	278	279	1	249	250	1	289	291	2
Σ	12 688	12 850	162	12 069	11 650	-419	412	414	2	434	435	1	433	435	2	423	426	3
							12 758	12 831	93	12 843	13 034	176	12 861	12 977	116	16 132	16 635	503






Наименование на търговското дружество-ЕООД	2018 година Бизнес план /хил.лв./			2018 година Бизнес план-ИЗПЪЛНЕНИЕ /хил.лв./		
	Разходи 2018г.	Приходи 2018 г.	Печалба/ Загуба	Разходи 2018г.	Приходи 2018 г.	Печалба/ Загуба
„ЦПЗ-Велико Търново” ЕООД	1 496	1 503	7	1 749	1 755	6
„СБАЛПФЗ „Д-р Трейман” ЕООД	873	877	4	1 076	1 080	4
" Инвестстрой 92 "ЕООД	205	207	2	222	229	7
„КОЦ-Велико Търново” ЕООД	11 197	11 200	3	11 665	11 663	-2
"Обредни дейности"ЕООД	440	450	10	445	463	18
"ОДПГ" ЕООД	838	893	55	1 223	1 152	29
"Царевград Търнов"ЕООД	1 021	1 041	20	1 125	1 153	28
„ЦКВЗ-Велико Търново” ЕООД	262	263	1	353	356	3
"МЦРСМ I" ЕООД	435	439	4	429	431	2
ЕООД 2018 Σ	16 767	16 873	106	18 287	18 282	95

2019 година Бизнес план /хил.лв./			2019 година Бизнес план-ИЗПЪЛНЕНИЕ /хил.лв./		
Разходи 2019г.	Приходи 2019г.	Печалба/ Загуба	Разходи 2019г.	Приходи 2019 г.	Печалба/ Загуба
1 646	1 651	5	2 032	2 045	13
1114	1119	5	1 167	1 169	2
221	224	3	218	222	4
11 778	11 781	3	13 429	13 027	-402
460	470	10	482	495	13
947	977	30	1 268	1 294	26
1 115	1 135	20	1 209	1 272	63
314	315	1	392	393	1
445	449	4	479	481	2
18 040	18 121	81	20 676	20 398	-278

2020 година Бизнес план /хил.лв./			2020 година Бизнес план-ИЗПЪЛНЕНИЕ /хил.лв./		
Разходи 2020г.	Приходи 2020г.	Печалба/ Загуба	Разходи 2020г.	Приходи 2020 г.	Печалба/ Загуба
2 132	2 155	23	2 315	2 337	22
1 142	1 144	2	1 414	1 441	27
235	236	1	237	181	-56
14 544	14 549	5	15 198	14 610	-588
425	427	2	478	541	63
854	864	10	1 215	1 194	-21
265	266	1	354	345	-9
384	385	1	399	413	14
466	469	3	456	458	2
20 447	20 495	48	22 066	21 520	-546






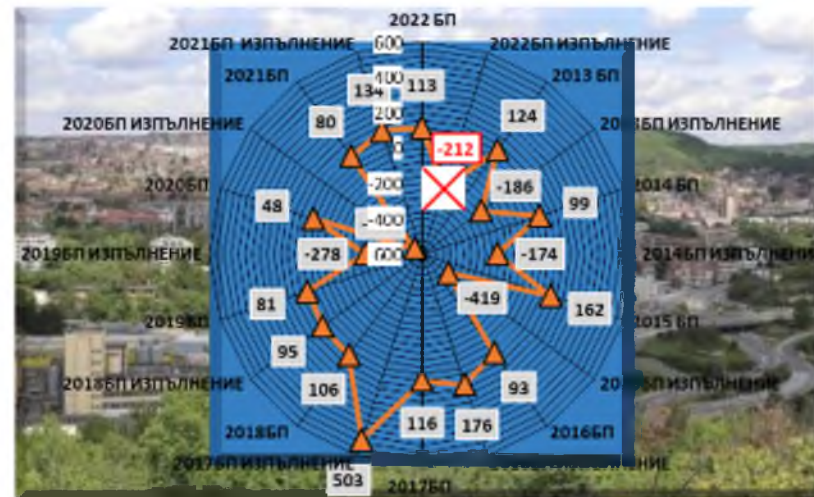
Наименование на търговското дружество-ЕООД	2021 година Бизнес план /хил.лв./			2021 година Бизнес план- ИЗПЪЛНЕНИЕ /хил.лв./		
	Разходи 2021г.	Приходи 2021 г.	Печалба/ Загуба	Разходи 2021г.	Приходи 2021 г.	Печалба/ Загуба
„ЦПЗ-Велико Търново” ЕООД	2 259	2 293	34	2 529	2 540	11
„СБАЛПФЗ „Д-р Трейман” ЕООД	1 492	1 499	7	2 136	2 101	-35
" Инвестстрой 92 "ЕООД	246	247	1	215	172	-43
„КОЦ-Велико Търново” ЕООД	15 543	15 546	3	15 779	15 310	-469
"Обредни дейности"ЕООД	520	530	10	597	705	108
"ОДПГ" ЕООД	882	902	20	1 309	1 333	24
"Царевград Търнов"ЕООД	299	300	1	484	623	139
„ЦКВЗ-Велико Търново” ЕООД	378	379	1	448	450	2
"МЦРСМ Г" ЕООД	466	469	3	495	496	1
ЕООД 2021 Σ	22 085	22 165	80	23 992	23 730	-262


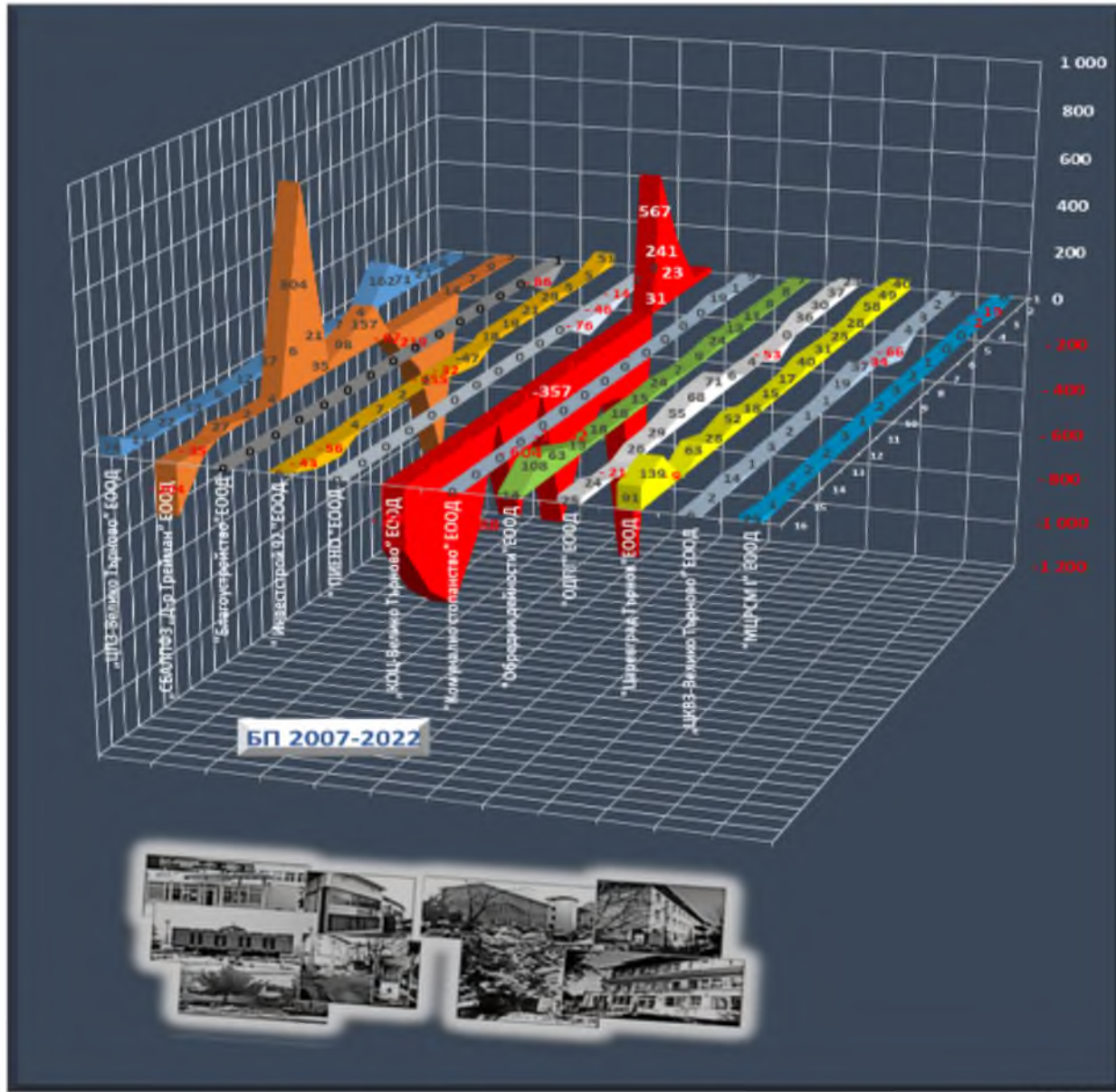
Наименование на търговското дружество-ЕООД	2022 година Бизнес план /хил.лв./			2022 година Бизнес план- ИЗПЪЛНЕНИЕ /хил.лв./		
	Разходи 2022г.	Приходи 2022 г.	Печалба/ Загуба	Разходи 2022г.	Приходи 2022 г.	Печалба/ Загуба
„ЦПЗ-Велико Търново” ЕООД	2 444	2 462	18	3 264	3 338	74
„СБАЛПФЗ „Д-р Трейман” ЕООД	2 235	2 237	2	2 229	2 025	-204
" Инвестстрой 92 "ЕООД	340	346	6	246	252	6
„КОЦ-Велико Търново” ЕООД	15 246	15 249	3	15 594	15 349	-245
"Обредни дейности"ЕООД	620	660	40	595	609	14
"ОДПГ" ЕООД	1 123	1 148	25	1 676	1 701	25
"Царевград Търнов"ЕООД	600	615	15	967	1 058	91
„ЦКВЗ-Велико Търново” ЕООД	433	434	1	505	511	6
"МЦРСМ Г" ЕООД	448	451	3	677	698	21
ЕООД 2021 Σ	23 489	8 353	113	25 753	25 541	-212






2022 БП	113
2022БП ИЗПЪЛНЕНИЕ	-212
2013 БП	124
2013БП ИЗПЪЛНЕНИЕ	-186
2014 БП	99
2014БП ИЗПЪЛНЕНИЕ	-174
2015 БП	162
2015БП ИЗПЪЛНЕНИЕ	-419
2016БП	93
2016БП ИЗПЪЛНЕНИЕ	176
2017БП	116
2017БП ИЗПЪЛНЕНИЕ	503
2018БП	106
2018БП ИЗПЪЛНЕНИЕ	95
2019БП	81
2019БП ИЗПЪЛНЕНИЕ	-278
2020БП	48
2020БП ИЗПЪЛНЕНИЕ	-546
2021БП	80
2021БП ИЗПЪЛНЕНИЕ	134







2005, 2006, 2007, 2008, 2009, 2010,2011г., 2012г., 2013г., 2014г., 2015г., 2016г., 2017г., 2018г., 2019г. 2020г., 2021г. и 2022г.
ПОКАЗАТЕЛИ на ТЪРГОВСКИТЕ ДРУЖЕСТВА -ЕООД




Наименование на ТЪРГОВСКОТО ДРУЖЕСТВО	2021 раз х. хил. лв.	2022 раз х. хил. лв.	2005 раз х. хил. лв.	2006 раз х. хил. лв.	2007 раз х. хил. лв.	2008 раз х. хил. лв.	2009 раз х. хил. лв.	2010 раз х. хил. лв.	2011 раз х. хил. лв.	2012 раз х. хил. лв.	2013 раз х. хил. лв.	2014 раз х. хил. лв.	2015 раз х. хил. лв.	2016 раз х. хил. лв.	2017 раз х. хил. лв.	2018 раз х. хил. лв.	2019 раз х. хил. лв.	2020 раз х. хил. лв.	2021 при х. хил. лв.	2022 при х. хил. лв.	2005 при х. хил. лв.	2006 при х. хил. лв.	2007 при х. хил. лв.	2008 при х. хил. лв.	2009 при х. хил. лв.	2010 при х. хил. лв.	2011 при х. хил. лв.	2012 при х. хил. лв.	2013 при х. хил. лв.	2014 при х. хил. лв.	2015 при х. хил. лв.	2016 при х. хил. лв.	2017 при х. хил. лв.	2018 при х. хил. лв.	2019 при х. хил. лв.	2020 при х. хил. лв.	2021 при х. хил. лв.	2022 при х. хил. лв.
ТК"Болярка" ЕООД	0	0	220	0	0	0	0	0	0	0	0	0	0	0	0	0	0	0	0	0	212	0	0	0	0	0	0	0	0	0	0	0	0	0	0	0	0	
"Благоустройство" ЕООД	0	0	322	155	184	206	0	0	0	0	0	0	0	0	0	0	0	0	0	0	331	149	184	1978	0	0	0	0	0	0	0	0	0	0	0	0	0	
"Инвестстрой 92" ЕООД	215	246	364	296	369	367	301	682	701	705	707	418	254	211	188	222	218	237	172	252	394	319	420	372	306	711	722	724	725	371	222	213	190	229	222	181		
"ПИЕНО" ЕООД	0	0	284	291	278	175	138	122	0	0	0	0	0	0	0	0	0	0	0	0	287	294	281	177	124	76	0	0	0	0	0	0	0	0	0	0		
"Комунално стопанство" ЕООД	0	0	086	066	741	723	466	0	0	0	0	0	0	0	0	0	0	0	0	0	1104	1095	750	724	485	0	0	0	0	0	0	0	0	0	0	0		
"Обредни дейности" ЕООД	597	595	153	186	217	247	282	350	316	334	334	345	377	383	428	445	482	478	705	609	155	197	224	255	290	361	329	358	343	352	401	398	446	463	495	541		
"ОДПГ" ЕООД	1309	1676	308	323	375	466	441	474	1063	872	759	807	865	979	1097	1223	1268	1215	1333	1701	320	351	398	503	471	510	1063	819	763	813	963	1047	1152	1252	1294	1194		
"МЦРСМ-И" ЕООД	495	677	227	214	187	216	205	212	253	332	391	438	419	434	423	429	479	456	49	698	228	223	193	197	203	212	253	333	393	441	421	435	426	431	481	458		
"Десислава" ЕООД	0	0	115	0	0	0	0	0	0	0	0	0	0	0	0	0	0	0	0	0	100	0	0	0	0	0	0	0	0	0	0	0	0	0	0	0		
"Царевград Търнов" ЕООД	484	967	416	831	1139	1278	1314	1116	1150	1138	1164	1097	1037	899	1031	1125	1209	354	623	1058	448	869	1179	1327	372	144	1175	1169	204	1114	1052	917	1083	1153	1272	345		
Общо - търговски дружества	3100	4161	6400	4766	5150	5536	3147	2956	3483	3381	3355	3105	2952	2906	3167	3444	3656	2740	3329	4318	6561	4839	5290	5533	3251	3014	3542	3403	3428	3091	3059	3010	3297	3528	3764	2719		





Наименование на ТЪРГОВСКОТО ДРУЖЕСТВО	2021 раз х. хил лв.	2022 раз х. хил лв.	2005 раз х. хил лв.	2006 раз х. хил лв.	2007 раз х. хил лв.	2008 раз х. хил лв.	2009 раз х. хил лв.	2010 раз х. хил лв.	2011 раз х. хил лв.	2012 раз х. хил лв.	2013 раз х. хил лв.	2014 раз х. хил лв.	2015 раз х. хил лв.	2016 раз х. хил лв.	2017 раз х. хил лв.	2018 раз х. хил лв.	2019 раз х. хил лв.	2020 раз х. хил лв.	2021 при х. хил лв.	2022 при х. хил лв.	2005 при х. хил лв.	2006 при х. хил лв.	2007 при х. хил лв.	2008 при х. хил лв.	2009 при х. хил лв.	2010 при х. хил лв.	2011 при х. хил лв.	2012 при х. хил лв.	2013 при х. хил лв.	2014 при х. хил лв.	2015 при х. хил лв.	2016 при х. хил лв.	2017 при х. хил лв.	2018 при х. хил лв.	2019 при х. хил лв.	2020 при х. хил лв.
"Фарма" ЕООД в ликвидация	0	0	0	0	0	0	0	0	0	0	0	0	0	0	0	0	0	0	0	0	0	0	0	0	0	0	0	0	0	0	0	0	0	0	0	
"Ятрус" ЕООД в ликвидация	0	0	0	0	0	0	0	0	0	0	0	0	0	0	0	0	0	0	0	0	0	0	0	0	0	0	0	0	0	0	0	0	0	0	0	
"Свежест" ЕООД - 2003г.	0	0	0	0	0	0	0	0	0	0	0	0	0	0	0	0	0	0	0	0	0	0	0	0	0	0	0	0	0	0	0	0	0	0	0	
"Жилстрой" ЕООД в ликвидация	0	0	0	0	0	0	0	0	0	0	0	0	0	0	0	0	0	0	0	0	0	0	0	0	0	0	0	0	0	0	0	0	0	0	0	
"Строител" ЕООД в ликвидация	0	0	0	0	0	0	0	0	0	0	0	0	0	0	0	0	0	0	0	0	0	0	0	0	0	0	0	0	0	0	0	0	0	0	0	
ТК"Болярка" ЕООД в ликвидация	0	0	0	326	0	0	0	0	0	0	0	0	0	0	0	0	0	0	0	0	0	258	0	0	0	0	0	0	0	0	0	0	0	0	0	
"Десислава" ЕООД в ликвидация	0	0	0	24	0	0	0	0	0	0	0	0	0	0	0	0	0	0	0	0	9	0	0	0	0	0	0	0	0	0	0	0	0	0	0	
"Благоустройство" ЕООД вливане в "Комунално стопанство" ЕООД	0	0	0	0	0	0	0	0	0	0	0	0	0	0	0	0	0	0	0	0	0	0	0	0	0	0	0	0	0	0	0	0	0	0	0	
"Комунално стопанство" ЕООД вливане в "Инвестстрой 92" ЕООД	0	0	0	0	0	0	0	0	0	0	0	0	0	0	0	0	0	0	0	0	0	0	0	0	0	0	0	0	0	0	0	0	0	0	0	
"ПИЕНО" ЕООД в ЛИКВИДАЦИЯ	0	0	0	0	0	0	0	0	175	0	0	0	0	0	0	0	0	0	0	0	0	0	0	0	0	0	0	0	0	0	0	0	0	0	0	
Общо - т.д. в ликвидация	0	0	0	350	0	0	0	0	175	0	0	0	0	0	0	0	0	0	0	0	267	0	0	0	0	0	0	0	0	0	0	0	0	0	0	
Наименование на ТЪРГОВСКОТО ДРУЖЕСТВО	2021 раз х. хил лв.	2022 раз х. хил лв.	2005 раз х. хил лв.	2006 раз х. хил лв.	2007 раз х. хил лв.	2008 раз х. хил лв.	2009 раз х. хил лв.	2010 раз х. хил лв.	2011 раз х. хил лв.	2012 раз х. хил лв.	2013 раз х. хил лв.	2014 раз х. хил лв.	2015 раз х. хил лв.	2016 раз х. хил лв.	2017 раз х. хил лв.	2018 раз х. хил лв.	2019 раз х. хил лв.	2020 раз х. хил лв.	2021 при х. хил лв.	2022 при х. хил лв.	2005 при х. хил лв.	2006 при х. хил лв.	2007 при х. хил лв.	2008 при х. хил лв.	2009 при х. хил лв.	2010 при х. хил лв.	2011 при х. хил лв.	2012 при х. хил лв.	2013 при х. хил лв.	2014 при х. хил лв.	2015 при х. хил лв.	2016 при х. хил лв.	2017 при х. хил лв.	2018 при х. хил лв.	2019 при х. хил лв.	2020 при х. хил лв.
"ЦПЗ-Велико Търново" ЕООД /"ОДПЗС"-В.Търново-ЕООД/	2529	3264	792792	903903	842842	922922	111111	1131131	1125125	10551055	12161216	14911491	15001500	15181518	16711671	17491749	20322032	23152315	25402540	3338338	820820	904904	843843	928928	11321132	12021202	12871287	159159	12231223	15121512	15061506	15551555	16831683	17551755	20452045	23372337






„СБАЛФЗ „Д-р Трейман“ ЕООД /„ОДПФЗС Д-р Трейман“- ЕООД/	0	2 229	1 270	1 236	1 326	1 517	1 611	1 598	1 224	694	646	725	675	724	989	1 076	1 167	1 414	0	2 025	1 274	1 238	1 331	1 526	1 618	1 612	569	475	579	882	773	759	1 793	1 080	1 169	1 441
„КОЦ- Велико Търново“ ЕООД /„МОДОЗС“ - В.Търново- ЕООД/	0	15 594	524 0	5 797	6 714	7 572	8 555	7 827	8 828	7 081	7 716	7 428	6 685	7 432	10 016	11 665	13 429	15 198	0	### ##	528 7	5 803	6 737	7 603	8 796	8 394	7 796	6 819	7 480	7 071	6 081	7 431	9 571	11 663	13 027	14 610
„ЦКВЗ- Велико Търново“ ЕООД /„ОДКВЗС“- В.Търново- ЕООД/	44 8	505	184	234	277	301	332	376	247	222	216	259	257	278	289	353	392	399	45 0	511	200	237	278	303	335	380	181	188	253	278	258	279	291	356	393	413
Общо - медицински търговски дружества	29 77	215 92	748 6	817 0	915 9	103 12	116 09	109 32	114 24	905 2	979 4	990 3	911 7	995 2	129 65	148 43	170 20	193 26	29 90	212 23	758 1	818 2	918 9	103 60	118 81	115 88	983 3	748 2	953 5	974 3	861 8	100 24	133 38	148 54	166 34	188 01
Общо всички търговски дружества	60 77	257 53	138 86	132 86	143 09	158 48	147 56	138 88	150 82	124 33	131 49	130 08	120 69	128 58	161 32	182 87	206 76	220 66	63 19	255 41	141 42	132 88	144 79	158 93	151 32	146 02	134 74	108 85	129 63	128 34	116 77	130 34	166 35	183 82	203 98	215 20

2005, 2006, 2007, 2008, 2009, 2010, 2011г., 2012г., 2013г., 2014г., 2015г., 2016г., 2017г., 2018г., 2019г. 2020г., 2021г. и 2022г.
ПОКАЗАТЕЛИ на ТЪРГОВСКИТЕ ДРУЖЕСТВА -ЕООД

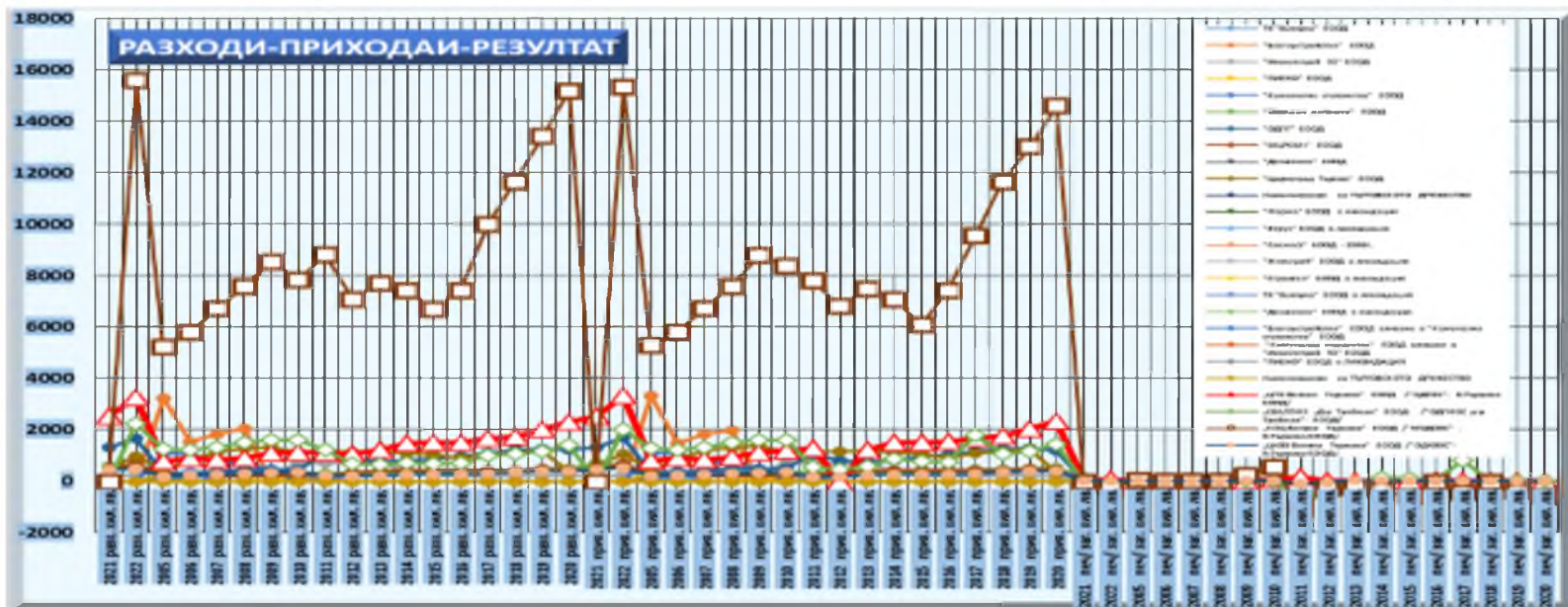

Наименование на ТЪРГОВСКОТО ДРУЖЕСТВО	2021 печ/ заг. хил. лв.	2022 печ/ заг. хил. лв.	2005 печ/ заг. хил. лв.	2006 печ/ заг. хил. лв.	2007 печ/ заг. хил. лв.	2008 печ/ заг. хил. лв.	2009 печ/ заг. хил. лв.	2010 печ/ заг. хил. лв.	2011 печ/ заг. хил. лв.	2012 печ/ заг. хил. лв.	2013 печ/ заг. хил. лв.	2014 печ/ заг. хил. лв.	2015 печ/ заг. хил. лв.	2016 печ/ заг. хил. лв.	2017 печ/ заг. хил. лв.	2018 печ/ заг. хил. лв.	2019 печ/ заг. хил. лв.	2020 печ/ заг. хил. лв.
ТК"Болярка" ЕООД	0	0	-8	0	0	0	0	0	0	0	0	0	0	0	0	0	0	0
"Благоустройство" ЕООД	0	0	86	-68	1	-86	0	0	0	0	0	0	0	0	0	0	0	0
"Инвестстрой 92" ЕООД	-43	6	30	23	51	5	5	29	21	19	18	-47	-32	2	2	7	4	-56
"ПИЕНО" ЕООД	0	0	3	3	3	2	-14	-46	0	0	0	0	0	0	0	0	0	0
"Комунално стопанство" ЕООД	0	0	18	29	9	1	19	0	0	0	0	0	0	0	0	0	0	0
"Обредни дейности" ЕООД	108	14	2	11	7	8	8	11	13	24	9	7	24	15	18	18	13	63
"ОДПГ" ЕООД	24	25	12	28	23	37	30	36	0	-53	4	6	71	68	55	29	26	-21
"МЦРСМ-1" ЕООД	1	21	1	9	6	-19	-2	0	0	1	2	3	2	1	3	2	2	2






Наименование на ТЪРГОВСКОТО ДРУЖЕСТВО	2021 печ/ заг. хил. лв.	2022 печ/ заг. хил. лв.	2005 печ/ заг. хил. лв.	2006 печ/ заг. хил. лв.	2007 печ/ заг. хил. лв.	2008 печ/ заг. хил. лв.	2009 печ/ заг. хил. лв.	2010 печ/ заг. хил. лв.	2011 печ/ заг. хил. лв.	2012 печ/ заг. хил. лв.	2013 печ/ заг. хил. лв.	2014 печ/ заг. хил. лв.	2015 печ/ заг. хил. лв.	2016 печ/ заг. хил. лв.	2017 печ/ заг. хил. лв.	2018 печ/ заг. хил. лв.	2019 печ/ заг. хил. лв.	2020 печ/ заг. хил. лв.
"Десислава" ЕООД	0	0	-15	0	0	0	0	0	0	0	0	0	0	0	0	0	0	0
"Царевград Търнов" ЕООД	139	91	32	38	40	49	58	28	25	31	40	17	15	18	52	28	63	-9
Общо - търговски дружества	229	157	161	73	140	-3	104	58	59	22	73	-14	80	104	130	84	108	-21
"Фарма" ЕООД в ликвидация	0	0	0	0	0	0	0	0	0	0	0	0	0	0	0	0	0	0
"Ятрус" ЕООД в ликвидация	0	0	0	0	0	0	0	0	0	0	0	0	0	0	0	0	0	0
"Свежест" ЕООД - 2003г.	0	0	0	0	0	0	0	0	0	0	0	0	0	0	0	0	0	0
"Жилстрой" ЕООД в ликвидация	0	0	0	0	0	0	0	0	0	0	0	0	0	0	0	0	0	0
"Строител" ЕООД в ликвидация	0	0	0	0	0	0	0	0	0	0	0	0	0	0	0	0	0	0
ТК"Болярка" ЕООД в ликвидация	0	0	0	-68	0	0	0	0	0	0	0	0	0	0	0	0	0	0
"Десислава" ЕООД в ликвидация	0	0	0	-15	0	0	0	0	0	0	0	0	0	0	0	0	0	0
"Благоустройство" ЕООД вливане в "Комунално стопанство" ЕООД	0	0	0	0	0	0	0	0	0	0	0	0	0	0	0	0	0	0
"Комунално стопанство" ЕООД вливане в "Инвестстрой 92" ЕООД	0	0	0	0	0	0	0	0	0	0	0	0	0	0	0	0	0	0
"ПИЕНО" ЕООД в ЛИКВИДАЦИЯ	0	0	0	0	0	0	0	0	-76	0	0	0	0	0	0	0	0	0
Общо - т.д. в ликвидация	0	0	0	-83	0	0	0	0	-76	0	0	0	0	0	0	0	0	0
Наименование на ТЪРГОВСКОТО ДРУЖЕСТВО	2021 печ/ заг. хил. лв.	2022 печ/ заг. хил. лв.	2005 печ/ заг. хил. лв.	2006 печ/ заг. хил. лв.	2007 печ/ заг. хил. лв.	2008 печ/ заг. хил. лв.	2009 печ/ заг. хил. лв.	2010 печ/ заг. хил. лв.	2011 печ/ заг. хил. лв.	2012 печ/ заг. хил. лв.	2013 печ/ заг. хил. лв.	2014 печ/ заг. хил. лв.	2015 печ/ заг. хил. лв.	2016 печ/ заг. хил. лв.	2017 печ/ заг. хил. лв.	2018 печ/ заг. хил. лв.	2019 печ/ заг. хил. лв.	2020 печ/ заг. хил. лв.
"ЦПЗ-Велико Търново" ЕООД /"ОДПЗС"- В.Търново- ЕООД/	11	74	28	1	1	6	21	71	162	4	7	21	6	37	12	6	13	22
"СБАЛПФЗ „Д-р Трейман" ЕООД /"ОДПЗС д-р Трейман"- ЕООД/	0	-204	4	2	5	9	7	14	-655	-219	-67	157	98	35	804	4	2	27
"КОЦ-Велико Търново" ЕООД /"МОДОЗС" - В.Търново-ЕООД/	0	-245	47	6	23	31	241	567	-1 032	-262	-236	-357	-604	-1	-445	-2	-402	-588
"ЦКВЗ-Велико Търново" ЕООД /"ОДКВЗС" - В.Търново-ЕООД/	2	6	16	3	1	2	3	4	-66	-34	37	19	1	1	2	3	1	14
Общо -медицински търговски дружества	13	-369	95	12	30	48	272	656	-1591	-511	-259	-160	-499	72	373	11	-386	-525
Общо всички търговски дружества	242	-212	256	2	170	45	376	714	-1608	-489	-186	-174	-419	176	503	95	-278	-546








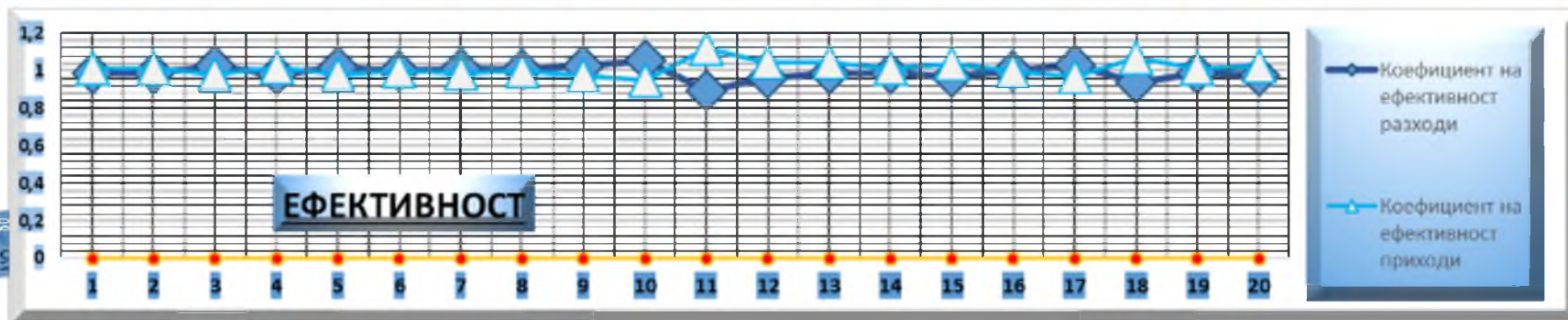
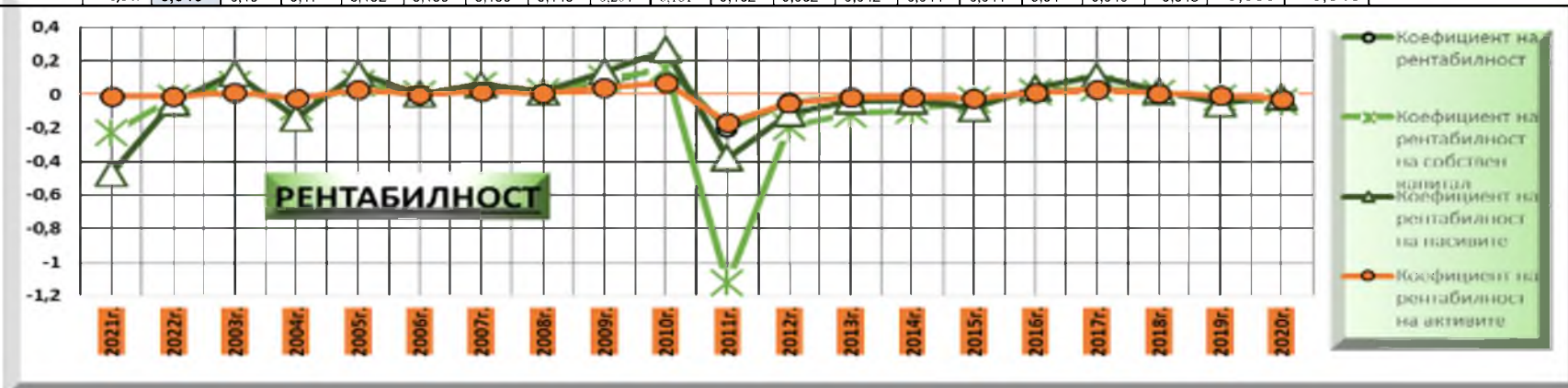
2003, 2004, 2005, 2006, 2007, 2008, 2009, 2010, 2011, 2012, 2013, 2014г., 2015г., 2016г., 2017г., 2018г., 2019г., 2020г., 2021г. и 2022г.
- ПОКАЗАТЕЛИ за ИКОНОМИЧЕСКИ АНАЛИЗ

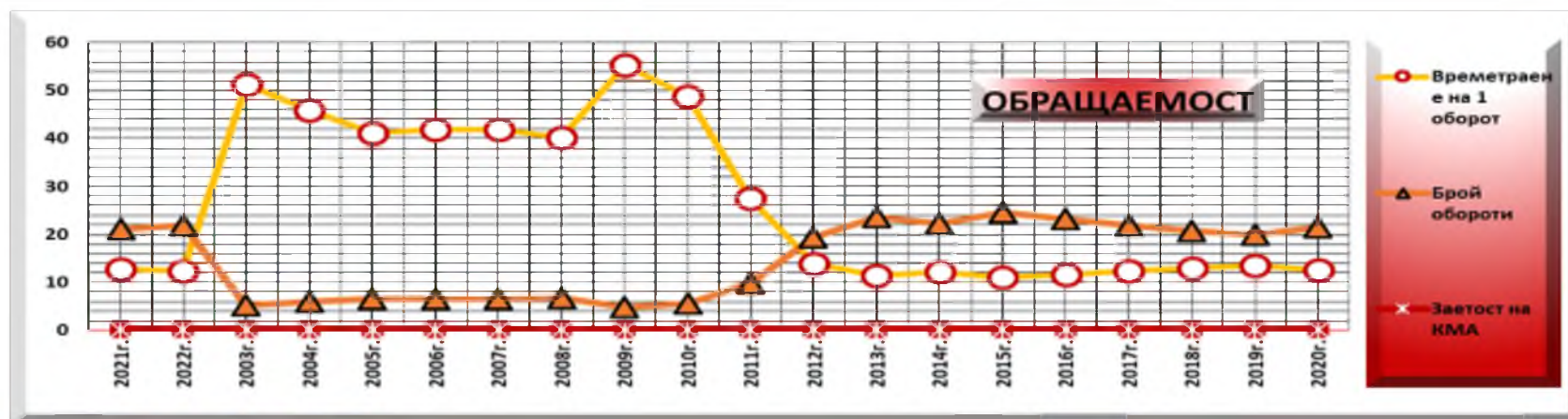
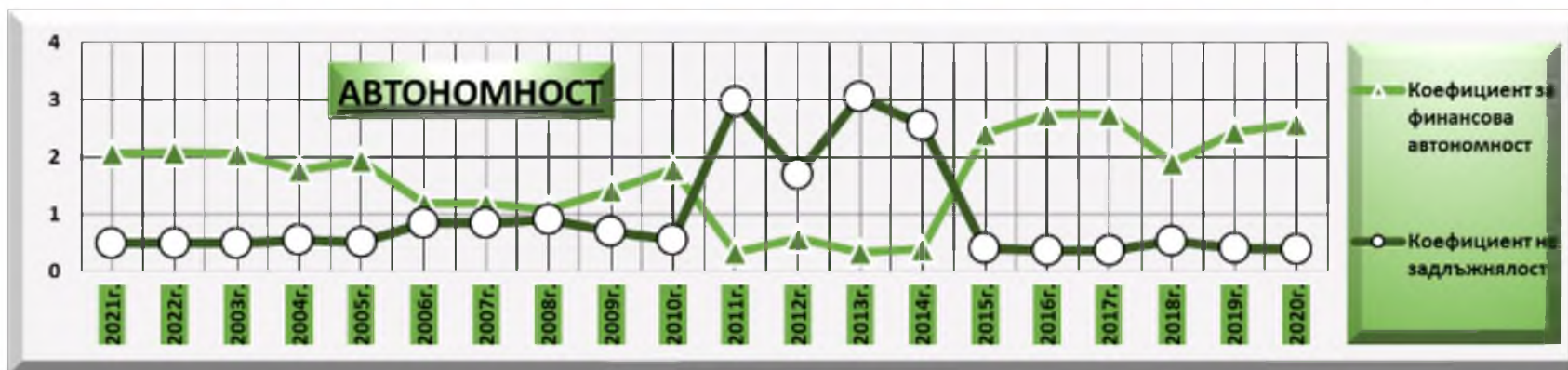
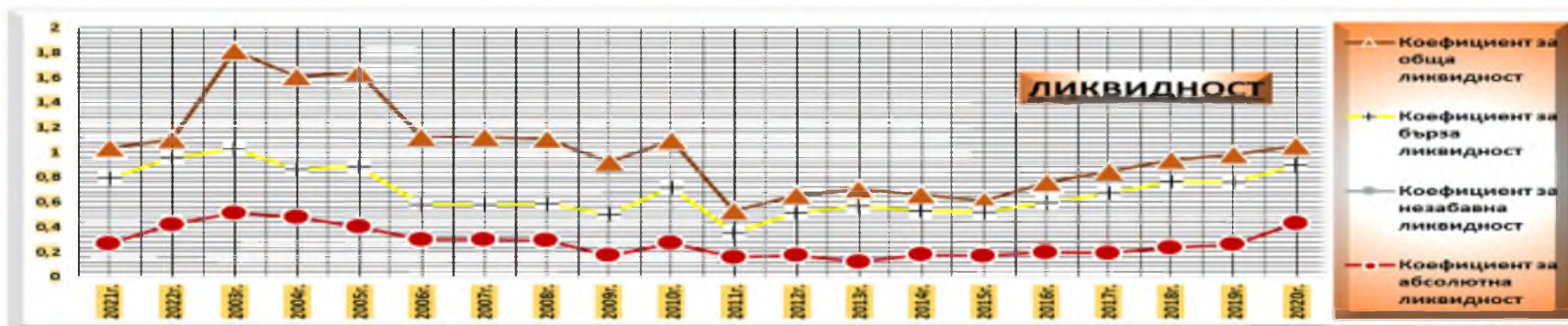
ОБЩИ РЕЗУЛТАТИ НА ТЪРГОВСКИТЕ ДРУЖЕСТВА	2021г.	2022г.	2003г.	2004г.	2005г.	2006г.	2007г.	2008г.	2009г.	2010г.	2011г.	2012г.	2013г.	2014г.	2015г.	2016г.	2017г.	2018г.	2019г.	2020г.	СЪОТНОШЕНИЕ	ОПТИМУМИ
ПОКАЗАТЕЛИ ЗА РЕНТАБИЛНОСТ																						
Коефициент на рентабилност	-0,013	-0,012	0,03	-0,035	0,032	0	0,022	0,005	0,065	0,169	-0,207	-0,046	-0,016	-0,016	-0,042	0,02	0,034	0,006	-0,016	-0,029	финансов резултат / нетни приходи продажби	0.08 - 0.10
Коефициент на рентабилност на собствен капитал	-0,23	-0,023	0,06	-0,079	0,065	0,001	0,053	0,015	0,093	0,15	-1,126	-0,192	-0,116	-0,094	-0,034	0,01	0,039	0,011	-0,022	-0,046	финансов резултат / собствен капитал	> от основния лих. %
Коефициент на рентабилност на пасивите	-0,47	-0,048	0,124	-0,14	0,125	0,001	0,062	0,016	0,133	0,267	-0,379	-0,113	-0,038	-0,037	-0,083	0,04	0,108	0,02	-0,054	-0,012	финансов резултат / пасиви	< от основния лих. %
Коефициент на рентабилност на активите	-0,013	-0,013	0,014	-0,023	0,028	0	0,018	0,005	0,039	0,069	-0,168	-0,052	-0,019	-0,019	-0,022	0,01	0,026	0,005	-0,005	-0,029	финансов резултат / реални активи	> от 1
ПОКАЗАТЕЛИ ЗА ЕФЕКТИВНОСТ																						
Коефициент на ефективност разходи	0,989	0,989	1,021	0,983	1,018	1	1,012	1,003	1,025	1,055	0,893	0,961	0,986	0,987	0,965	1,00	1,031	0,937	0,987	0,975	приходи / разходи	> от 1
Коефициент на ефективност приходи	1,011	1,011	0,98	1,017	0,982	1	0,988	0,997	0,975	0,948	1,119	1,041	1,041	1,014	1,036	1,00	0,97	1,067	1,014	1,026	разходи / приходи	< от 1
ПОКАЗАТЕЛИ ЗА ЛИКВИДНОСТ																						
Коефициент за обща ликвидност	1,037	1,1	1,815	1,611	1,642	1,126	1,126	1,106	0,924	1,099	0,529	0,654	0,707	0,662	0,611	0,76	0,845	0,938	0,984	1,056	кратк. активи / краткоср. задължения	= 1
Коефициент за бърза ликвидност	0,792	0,955	1,024	0,865	0,886	0,581	0,581	0,584	0,502	0,716	0,356	0,513	0,57	0,529	0,517	0,59	0,672	0,763	0,757	0,898	кр.вз.+кр.фин.+пар.ср. / краткоср. задължения	0.5 - 1
Коефициент за незабавна ликвидност	0,266	0,42	0,512	0,48	0,402	0,301	0,301	0,292	0,172	0,271	0,159	0,173	0,12	0,176	0,168	0,20	0,191	0,234	0,260	0,430	кр.вз.+пар.ср. / текущи задължения	0.5 - 0.7





Коефициент за абсолютна ликвидност	0,266	0,42	0,512	0,48	0,402	0,301	0,301	0,292	0,172	0,271	0,159	0,173	0,12	0,176	0,168	0,20	0,191	0,234	0,260	0,430	пар.средства / текущи задължения	
ПОКАЗАТЕЛИ ЗА ФИНАНСОВА АВТОНОМНОСТ																						
Коефициент за финансова автономност	2,053	2,081	2,055	1,773	1,937	1,181	1,181	1,092	1,424	1,787	0,336	0,591	0,327	0,393	2,415	2,75	2,749	1,895	2,442	2,589	собствен капитал / пасиви	min 0.33 - > 1
Коефициент на задлъжнялост	0,487	0,481	0,487	0,564	0,516	0,847	0,847	0,916	0,702	0,559	2,973	1,692	3,061	2,543	0,414	0,36	0,364	0,529	0,410	0,386	пасиви / собствен капитал	< от 1
ПОКАЗАТЕЛИ ЗА ОБРЪЩАЕМОСТ КМА																						
Времетраене на 1 оборот	12,758	12,365	51,2	45,94	41,088	41,943	41,943	40,216	55,183	48,74	27,511	13,956	11,422	12,141	11,048	11,60	12,315	12,988	13,605	12,529	средна нал. на КМА x 90 / нетен размер прих. от продажби	max къс срок
Брой обороти	21,162	21,835	5,275	5,877	6,571	6,437	6,437	6,714	4,893	5,54	9,814	19,347	23,639	22,234	24,439	23,28	21,925	20,788	19,846	21,550	НРПП / средна нал. на КМА x 90	
Заетост на КМА	0,047	0,046	0,19	0,17	0,152	0,155	0,155	0,149	0,204	0,181	0,102	0,052	0,042	0,044	0,041	0,04	0,046	0,048	0,050	0,046		







ДИВИДЕНТ за 2020г.

Решение №596/27.05.2021г. на Великотърновски общински съвет.

Т.4. „Обредни дейности” ЕООД – гр.Велико Търново за 2020г. - Внесен дивидент - 30% от печалбата в размер на 16 073,31лв. на 11.06.2021г. по сметка на Община Велико Търново.

ДИВИДЕНТ за 2021г.

„ЦКВЗ – Велико Търново“ ЕООД, ЕИК 104527481, с Решение № 968/26.05.2022г. на ВЕЛИКОТЪРНОВСКИ БЩИНСКИ СЪВЕТ,

ДИВИДЕНТ за 2021г. НЕ СЕ РАЗПРЕДЕЛЯ.

СБАЛПФЗ „Д-р Трейман“ ЕООД, ЕИК 000130104, Велико Търново, с Решение № 969/26.05.2022г. на ВЕЛИКОТЪРНОВСКИ БЩИНСКИ СЪВЕТ,

ДИВИДЕНТ за 2021г. НЕ СЕ РАЗПРЕДЕЛЯ.

„КОЦ – Велико Търново“ ЕООД, ЕИК 104524994, Велико търново,

ДИВИДЕНТ за 2021г. НЕ СЕ РАЗПРЕДЕЛЯ.

„МЦРСМ I – Велико Търново“ ЕООД, ЕИК 104525231, с Решение № 970/26.05.2022г. на ВЕЛИКОТЪРНОВСКИ БЩИНСКИ СЪВЕТ,

ДИВИДЕНТ за 2021г. НЕ СЕ РАЗПРЕДЕЛЯ

„Царевград Търнов“ ЕООД, ЕИК 104593509, гр. Велико Търново, с Решение № 974/26.05.2022г. на ВЕЛИКОТЪРНОВСКИ БЩИНСКИ СЪВЕТ,

ДИВИДЕНТ за 2021г. НЕ СЕ РАЗПРЕДЕЛЯ.

„Обредни дейности“ ЕООД, ЕИК 104521208, гр. Велико Търново, с Решение № 972/26.05.2022г. на ВЕЛИКОТЪРНОВСКИ БЩИНСКИ СЪВЕТ,

ДИВИДЕНТ за 2021г. НЕ СЕ РАЗПРЕДЕЛЯ.

„Инвестстрой -92“ ЕООД, ЕИК 814191534, гр. Велико Търново, с Решение № 971/26.05.2022г. на ВЕЛИКОТЪРНОВСКИ БЩИНСКИ СЪВЕТ,

ДИВИДЕНТ за 2021г. НЕ СЕ РАЗПРЕДЕЛЯ.

„ОДПГ“ ЕООД, ЕИК 104523747, гр. Велико Търново, с Решение № 973/26.05.2022г. на ВЕЛИКОТЪРНОВСКИ БЩИНСКИ СЪВЕТ,

ДИВИДЕНТ за 2021г. НЕ СЕ РАЗПРЕДЕЛЯ.

„ЦПЗ – Велико Търново“ ЕООД, ЕИК 104525651, с Решение № 967/26.05.2022г. на ВЕЛИКОТЪРНОВСКИ БЩИНСКИ СЪВЕТ,

ДИВИДЕНТ за 2021г. НЕ СЕ РАЗПРЕДЕЛЯ.



След направените обобщения на балансите на търговските дружества и техните отчети за приходи и разходи, включително и медицинските дружества, са изчислени и основните финансови показатели, които характеризират състоянието им.





„ОДПГ“ ЕООД



2022

Дружеството е с предмет на дейност:

Изготвяне на проекти; изграждане, поддържане експлоатиране на паркинги и гаражи на територията на Общината; картотекиране и водене на отчет паркинзите на свободен режим; извършване на охрана и контрол върху обекти и други дейности.

Решение от 30.06.2000г. на ВТОС за вписване в Регистъра на търговските дружества – рег.1, том 5, стр.

262, партида 27 по ф.д. № 1100/2000г.- Еднолично дружество с ограничена отговорност с фирма – „Организация на движението, паркинги и гаражи“ ЕООД.

Решение № 141/07.06.2000г. на Общински съвет Велико Търново.

ЕИК 104 523 747


Управител на дружеството:
инж. Иван Димитров

Капитал на дружеството:

по Решение на ВТОС № 1044 от 27.04.2006г. към момента е **158 280лв.**, разпределен на 15 828 дяла по 10 лв. всеки един от тях, собственост на Община Велико Търново.

За 2022г. "ОДПГ" ЕООД реализира печалба в размер на 25хил.лв. За сравнение през аналогичния информационен период - 2021г. е регистрирана печалба в размер на-24хил.лв.

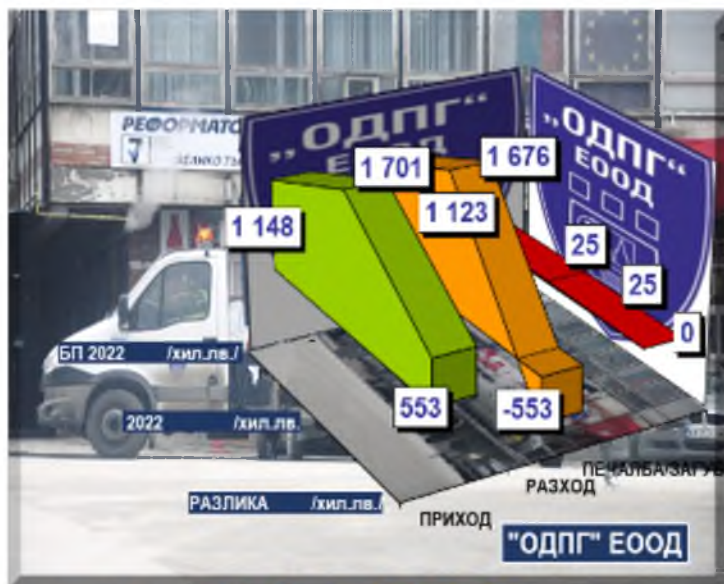
Средносписъчният състав на дружеството към 31.12.2022г. е 47бр., в



"ОДПГ"ЕООД	БП 2022 /хил.лв./	2022 /хил.лв.	РАЗЛИКА /хил.лв./
ПРИХОД	1 148	1 701	553
РАЗХОД	1 123	1 676	-553
ПЕЧАЛБА	25	25	0


това число-

ръководни кадри – 3, аналитични специалисти – 2,приложни специалисти – 6, помощен персонал – 2,персонал за охрана - 14 нискоквалифицирани -16, оператор и шофьор на транспортни средства - 4.



Средната работна заплата в дружеството за информационния период е в размер на **1 237лв.**, като в сравнение с аналогичния период на миналата година средната работна заплата е увеличена с 248лв, когато е била в размер на 989лв.



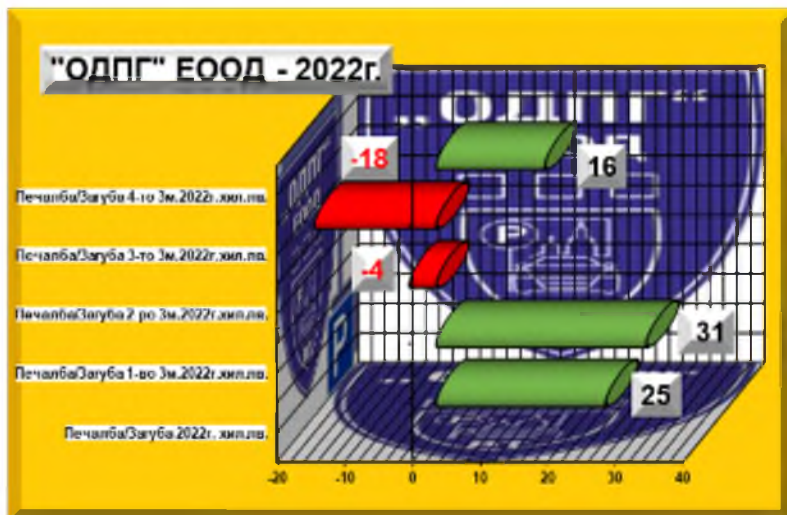


Печалба / загуба: 1-во, 2-ро, 3-то и 4-трим., Шестмесечие,
Деветмесечие и цялата 2022г.

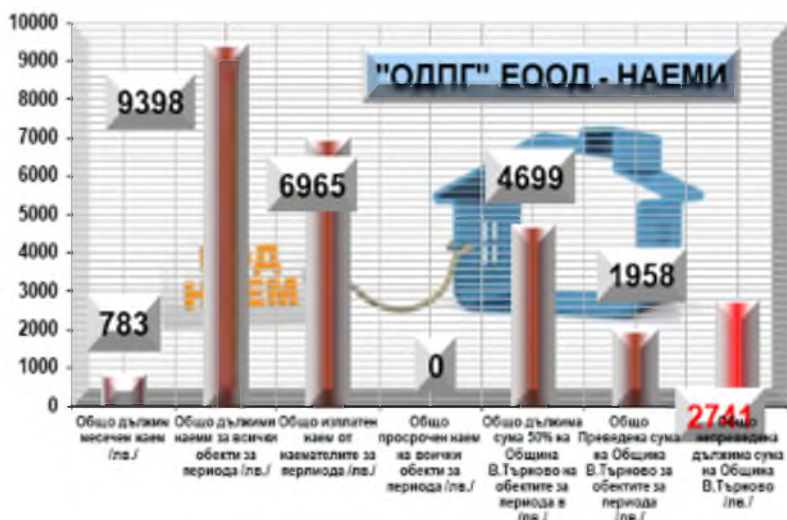
Наименование на търговското дружество ЕООД	2022 година				2022	2022	2022	2022
	Печалба / Загуба 2022г. хил.лв.	Печалба/ Загуба 9м.2022г хил.лв.	Печалба/ Загуба 6м.2022г хил.лв.	Печалба/ Загуба 1-во 3м. 2022г. хил.лв.	Печалба/ Загуба 2-ро 3м. 2022г. хил.лв.	Печалба/ Загуба 3-то 3м. 2022г. хил.лв.	Печалба/ Загуба 4-то 3м. 2022г. хил.лв.	
"ОДПГ"ЕООД	25	9	27	31	-4	-18	16	

СПРАВКА за форми на работната заплата в „ОДПГ”ЕООД- 2022г.

-Основна заплата
- 492234.67 лв.
-Доплащане прослужени години
- 45187.37 лв.
-Извънреден труд /нощен,празничен/
- 45606.33 лв.
-Заработка и премии
- 61168.20 лв.
-Платен годишен отпуск
- 48522.72 лв.
-Обезщетения по КТ
- 15531.67 лв.
-Граждански договори
- 3000.00 лв.
ОБЩО ФРЗ
711250.96 ЛВ.



"ОДПГ" ЕООД - НАЕМИ -2022г.									
Обект и /бр./	Общо кв. м.	Общо договори /бр./	Общо дължим месечен наем /лв./	Общо дължими наеми за всички обекти за периода /лв./	Общо изплатен наем от наемателите за периода /лв./	Общо просрочен наем на всички обекти за периода /лв./	Общо дължима сума 50% на Община В.Търново за периода /лв./	Общо Преведена сума на Община В.Търново за периода /лв./	Общо непреведена дължима сума на Община В.Търново /лв./
3	182	3	783	9398	6965	0	4699	1958	2741




През информационния период – 2022г. търговското дружество е отдало под наем с договори за отдаване под наем 3 броя обекти с обща площ 182 кв.м. при дължим наем за 2022г. 9 396лв. от наемателите и изплатен наем в размер на 6 965лв. с просрочена сума по наема – 0лв. Дължима сума на Община Велико Търново – 4 699лв. Има непреведената сума на Община Велико Търново-2 741лв.. Съгласно Решение № 500 от 19.09.2009 на Общински съвет В.Търново, 50% от сумата за получения наем е дължима за превеждане в сметка на Община Велико Търново.





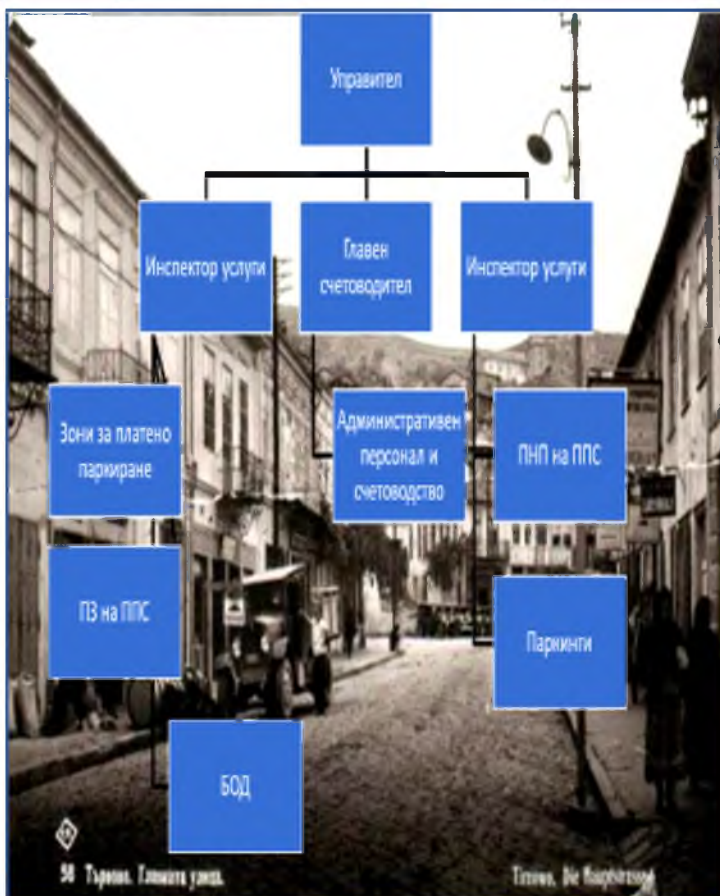
ПЕРИОД	ЗОНИ ЗА ПЛАТЕНА ПАРКИРАНЕ /бр./	ПАРКО МЕСТА /бр./
01.01.2012г.		14
01.03.2012г.		13
20.04.2012г.		13
01.05.2012г.		12
01.05.2013г.		12
19.08.2013г.		13
01.09.2014г.		15
01.02.2015 г		16
30.09.2020 г		17

„ОДПГ“ЕООД гр.В.Търново е регистрирано през 2000 год. с предмет на дейност изграждане, поддържане и експлоатиране на паркинги и гаражи на територията на Община В.Търново. Регистрираният капитал възлиза на 158 280 лв., разпределен на 15 828 дяла по 10 лв.всеки един от тях, собственост на Община В.Търново. Към 30.09.2022 година „ОДПГ“ ЕООД гр.Велико Търново стопанисва и експлоатира 17 зони за платено паркиране с 615 бр. паркоместа, 1 денонощно-охраняем паркинг, подземен паркинг, дневен паркинг Крайбрежна и наказателен паркинг. Контролът по неправилно паркираните ППС се осъществява от екипи за принудително задържане с техническо средство тип “скоба” и специализиран автомобил за принудително преместване .



Отчетът на дружеството е в съответствие с изискванията на приложимите за дейността НС за малки и средни предприятия. Зоните за платено паркиране се хигиенизират ежедневно и се снегочистват със специално закупен за

това трактор с гребло. През отчетния период се поддържа вертикалната сигнализация и хоризонталната маркировка в зоните, почистване на тревните площи и клоните, които закриват знаците и табелите, ежедневно се хигиенизират зоните. Тези зони се обслужват от контролори, оборудвани с електронни устройства за проверка на SMS-паркирането, обозначителни светлоотразителни жилетки, служебни карти, работни чанти и необходимото работно облекло,мобилни телефони.



ПРИХОДИ

Към 31.12.2022г. „ОДПГ“ ЕООД

• от услуги	1 687 хил.лв.
• други	2 хил.лв.
• финансираня	12 хил.лв.

реализира общо приходи от продажби на стойност **1 701 хил.лв.** , както следва:



Приходите за 2022г. са се променили в сравнение с реализираните приходи през предходната година, когато са реализирани приходи в размер на 1 333 хил.лв. – увеличение на текущите приходи с 368хил.лв.

Видове дейности/хил.л./	2021	2022
1.Зони за платено паркиране	496	569
2.Денонощно– охраняем паркинг Краков	141	183
3.Паркинги - хотели	111	133
4.Принудително преместване на ППС	121	131
5.Принудително задържане на ППС	131	127
6.Подземен гараж	16	19
7.Наказателен паркинг	81	120
8.Звено по безопасност и организация на движението	173	318
9.Паркинг Крайбрежна	57	82
10.Наеми и други приходи	6	19
ОБЩО	1333	1701

Сумата на приходите се разпределя по дейности, както следва:

От приходите отразени по сметките на „ОДПГ“ ЕООД във връзка със сключените договори с Община В.Търново за „Направа и поддръжка на хоризонтална пътна маркировка и вертикална пътна сигнализация по уличната и пътна мрежа и други дейности

по организация и безопасност на движението на територията на община Велико Търново.Управление и поддръжка на паркингите и контрол по реда и времетраенето на паркирането в „зони за платено паркиране” на територията на град Велико Търново” са преведени по сметка на Община В.Търново 376199.74 лв. /без ДДС/разпределени по видове както следва:

1.От абонамент	- 162615.98 лв.
2.От такси паркиране	- 23950.96 лв.
3.От такси отговорно пазене	- 11380.76 лв.
4.От продадени талони	- 66541.25 лв.
5.От паркинг автомат	- 111710.79 лв.

Приходите от SMS за Община В.Търново към 31.12.2022г. са в размер на **551 220 лв.**

Дейността по **принудително задържане на ППС** завърши отчетния период с приходи в размер на **127 186.06 лв.**

Дейността по **принудително преместване на ППС** е отчела за 2022г. приход от **131 041.57 лв..**

РАЗХОДИ

Разходната част по отчета за приходите и разходите – разходи за обичайната дейност бележи промяна за 2022г. **-1 676хил.лв. за 2022г. при 1 309 за 2021г.**


По икономически елементи разходите са както следва:

Дружеството има сключени договори :

за материали	229 хил.лв.,
за външни услуги	128хил.лв.,
за амортизации	51 хил.лв.,
за възнаграждения	716 хил.лв.,
за осигуровки	137 хил.лв.,
други	412 хил.лв.,

Разходи по икономически елементи/хил.лв./	2021г.	2022г.





1. За поддръжка на касовите апарати с „Тетра 04“ ООД гр. Велико Търново.	Материали	134	229
2. За правна защита с адвокат Йорданка Христова.	Външни услуги	81	128
3. За абонаментно поддържане на програмни системи с „ИМПАС- РТ“ ЕООД.	Амортизации	48	51
4. Договори за охрана с „3 С СОТ“ АД В. Търново.	ФРЗ	594	716
5. Медицинско обслужване-преглед шофьори от звено ПНП ППС с СТМ „Конкурент“ ВТ ООД.	Осигуровки	114	137
6. За сервизно обслужване на повдигателни съоръжения с „Техноиндустрия“ ЕООД.	Други разходи	336	412
7. За технически надзор на бордовите кранове за преместване на автомобили и товаро-захващащи приспособления с „Топекс“ ЕООД.	Финансови и извънредни разходи	5	6
8. За техническо обслужване и поддръжка на паркинг автомати с „Ханза“ ООД	ОБЩО	1312	1679

Разшифровка на разходите на подпараграфи
“Други ползвани външни услуги”

1. Разходи за правна защита	-	9600.00 лв.
2. Автоизмиване и ремонт гуми ППС	-	858.50 лв.
3. Пощенски ,куриерски и др. услуги	-	872.85 лв.
4. Пълнене тонер ,цветно принтиране и др.	-	979.96 лв.
5. Електронен подпис	-	80.00 лв.
6. Архивиране карти водачи паяк и тахограф	-	665.00 лв.
7. Обслужване пожарогасители	-	562.00 лв.
8. Ремонт маркировъчна машина	-	653.69 лв.
9. Отпечатване ваучери за храна	-	938.50 лв.
10. Ремонт ролетни врати	-	1597.09 лв.
11. Профилактика климатична инсталация	-	225.00 лв.
12. Комисия за регулиране на съобщенията	-	200.00 лв.
13. Проект инвалидни клетки	-	300.00 лв.
14. Такса инкасо монети	-	1896.02 лв.
15. Подновяване домейн	-	337.17 лв.
16. Такса виза паркинг автомат	-	196.00 лв.
17. Публикуване обява	-	40.00 лв.
18. Договор покупка МПС	-	111.10 лв.
19. Подмяна осветителни тела п-г Поп Харитон	-	640.84 лв.
20. ГТП автомобили	-	785.17 лв.
21. Ремонт стая диспечери	-	760.00 лв.
22. Ремонт и подмяна освет. тела п-г Крайбрежна	-	1415.60 лв.
23. Ремонт ВИК	-	183.33 лв.
24. Годишна такса Камара на строителите	-	585.00 лв.
25. Ремонт освет. тела офис	-	434.40 лв.
26. Ремонт болард Самоводска чаршия	-	2030.64 лв.
27. Актуализация проекти паркинги	-	1150.00 лв.
28. Ремонт и настройка камери и монитори паркинги	746.84 лв.	
29. Профилактика монетоброячна машина	-	40.00 лв.





30.Наем трезор касета в банка	-	225.00 лв.
ОБЩО:	-	29109.70лв.

Разшифровка на разходите на подпараграф
“Други неквалифицирани в други параграфи и подпараграфи”

1.Направени преводи в Община В.Търново	-	376200 лв.
2.За амортизации и обезценка	-	50711 лв.
3.Социални разходи	-	46676 лв.
4.Работно облекло	-	2955 лв.
5.Курс за кранист	-	688 лв.
6.Брак малоценни и малотрайни предмети	-	3085 лв.
Общо	-	480315 лв.

Разшифровка на разходи на подпараграф
„Други данъци”към 30.09.2022г.

1.Данък социални разходи	-	128.75 лв.
--------------------------	---	------------

С П Р А В К А за разходи свързани със съдебната система и адвокатурата към 31.12.2022г.

1.Такси по завеждане дело	-	679.42 лв.
2.Хонорар адвокат по договор	-	9600.00 лв.
3.Процесуално представителство	-	1730.00 лв.
4.Съдебни такси	-	4702.12 лв.


Краткосрочните вземания на дружеството кам 31.12.2022г.са в размер на 210хил.лв. от които :

- 207 хил.лв. от клиенти и доставчици,
- 3 хил.лв.-други.

С П Р А В К А ЗА ТЕКУЩИ ВЗЕМАНИЯ НА „ОДПГ” ЕООД/лв./

1.Стари вземания от клиенти	385.00
-Фасто куриер ЕООД	- 385.00
2.Текущи вземания	- 206 834.92
-Община В.Търново	- 204 396.12
-Ив Трейд 2016 ООД	- 336.00
-Сигнал Комплекс ЕООД	- 266.80
-Меридиан Болярски ЕООД	- 840.00
-Компакт Медиа ЕООД	- 150.00
-Ви Суитс България ООД	- 40.00
-Метро Кеш Енд Кери Б-я ЕООД	- 806.00





Краткосрочните задължения са в размер на **212хил.лв.** и са както следва за информационния период:

▪ към доставчици и клиенти –	69 000лв.,
▪ към персонала –	85 000лв.,
▪ към осигурителни предприятия –	31 000лв. ,
▪ данъчни задължения –	20 000лв.,
▪ други -	0лв.
▪ провизии-	7лв.

С П Р А В К А за краткосрочни и дългосрочни задължения на „ОДПГ” ЕООД за 2022г.

I.ФРЗ на работници и служители

1. РЗ за изплащане за м.12.2022г. – 68234лв.

Дата на плащане 20.01.2023г.

2.Неизползвани отпуски от минали години в размер на 16545лв. .

Предприети са мерки работниците и служителите да използват отпуски от минали години регулярно.

II.Социални осигуровки

1.Начислени осигуровки за м.12.2022г. в размер на 27939 лв.

Дата на изплащане 20.01.2023г.

2.Начислени осигуровки върху компенсируемите отпуски в размер на 3213 лв.

III.Данъчни задължения

1.Начислен ДДС за м.12.2022 – 13465 лв.

Срок за плащане до 14.01.2023 год.

2.Данък по ЗОДФЛ – 3021 лв.

3.Данък соц.разходи – 128 лв.

IV.Община В.Търново

1.Абонаменти от паркинги, такси отговорно пазене и такси от 1 лев. – 58158 лв.

2.50% от наеми в размер на 2741 лв.

Дружеството няма дългосрочни задължения.

Дружеството е разполагало към 31.12.2022г. с 228хил.лв. парични средства от които: в брой - 5хил.лв. и 223хил.лв. в безсрочни депозити.

Записания капитал на „ОДПГ” ЕООД е 158хил.лв. съгласно последната съдебна регистрация.

Резерви не се отчитат към 31.12.2022г.

Натрупаната печалба е 255хил.лв. и формира финансов резултат от 277хил.лв.

Балансовата стойност на Дълготрайните активи е 1 788хил.лв. и е възприет стойностен праг - 700 лв.

За представянето на количествените характеристики на финансовото състояние и финансовите резултати от дейността на търговското дружество се използват следните показатели:

- Показатели за рентабилност
- Показатели за ефективност
- Показатели за ликвидност
- Показатели за финансова автономност
- Показатели за обрщаемост на КМА


Показатели за рентабилност

2022 2021

Показатели за ликвидност

2022 2021





1.Коефициент на рентабилност финансов резултат/нетни приходи продажби	0,013	0,016	6.К.обща ликвидност кратк. активи/краткоср. задължения	2,292	3,274
2.К.рентабилност на собствен капитал финансов резултат/собствен капитал	0,051	0,051	7.К.бърза ликвидност кр.вз.+кр.фин.+пар.ср./краткоср. задължения	2,066	2,481
3.К.рентабилност на пасивите финансов резултат/пасиви	0,104	0,198	8.К.незабавна ликвидност кр.вз.+пар.ср./текущи задължения	1,075	0,377
4.К.рентабилност на активите финансов резултат/реални активи	0,010	0,010	9.К.абсолютна ликвидност пар.средства/тек. задължения	1,075	0,377
Показатели за ефективност					
4.К.ефективност разходи-прих./разходи	1,015	1,018	Показатели за финансова автономност		
5.К.ефективност приходи-разх./прих.	0,985	0,982	10.К.финансова автономност	2,052	3,896
Показатели за обръщаемост КМА					
12.Времетраене на 1 оборот средна наличност на КМАх270/нетен размер прходи от пиродажби	7,433	9,419	11.К.на задлъжнялост пасиви/собствен к-л	0,487	0,257
13.Брой обороти НРПП/средна наличност на КМА	36,323	28,667			
14.Заетост на КМА средна наличност на КМА/НРПП	0,028	0,035			

ОТЧЕТ за изпълнение на Решения на Великотърновски Общински съвет

1.Решение 973/25.06.2022 г.

-Годишният отчет за 2021 година на „ОДПГ” ЕООД е обявен.

2.Решение 978/25.06.2022г.

-От 01.09.2022г. платения паркинг на ул.”Крайбрежна” №47 заработи като денонощен паркинг за почасово и абонаментно паркиране.

О Т Ч Е Т ЗА ИЗПЪЛНЕНИЕ НА БИЗНЕС ПРОГРАМА – 2022г.

„ОДПГ” ЕООД гр.В.Търново е създадено на 01.07.2000 г. с Решение № 141/07.06.2000 г. на Общински съвет В.Търново.

Предмет на дейност на дружеството е : проектиране , изграждане , поддържане и експлоатация на паркинги и гаражи на територията на гр.В.Търново, картотекиране и водене на отчет паркинги на свободен режим, извършване на охрана и контрол върху обектите и други дейности, незабранени от закона.

Капиталът на дружеството е 158 280 лв., разпределени в 15 828 дяла по 10/десет/ лв.всеки.


През м.юни 2010 г. „ ОДПГ ” ЕООД участва и спечели обществена поръчка с предмет на дейност „Контрол по реда и времетраенето на паркирането в „Синя зона”, дейност по принудително задържане на неправилно паркирани ППС и принудителното им преместване, както и всички други дейности по обслужване на зоната и контрола на нейното функциониране, в т.ч. и дейност по продажба на талони за паркиране и таксуване чрез паркинг-автомати и други видове работи по изпълнение на Закона за движението по пътищата (ЗДВП) и Наредбата за реда за спиране , престой и паркиране на ППС на територията на Община Велико Търново”.

На 01.04.2015 година дружеството подписа нов договор със същия предмет на дейност за срок от една година,който с допълнително споразумение от 01.04.2017 год. е продължен до 01.04.2018 година.

На 31.08.2018 година „ОДПГ” ЕООД сключи нов договор с Община В.Търново за срок от три години от датата на подписване.

На 01.09.2021 година „ОДПГ” ЕООД сключи нов договор с Община В.Търново за срок от три години от датата на подписване





На основание решения на Великотърновски Общински съвет №222 и №223 от 25.06.2020 считано от 01.08.2020 броят на паркоместата в зоните за платено паркиране се увеличи с 22 броя.

Към 30.06.2022 година „ОДП“ ЕООД извършва контрол в седемнадесет зони за платено паркиране с 615 паркоместа.

През отчетния период се поддържаха вертикалната сигнализация и хоризонталната маркировка в зоните. Почистване на тревните площи и клоните, които закриват знаците и табелите, ежедневно се хигиенизират зоните .

Тези зони се обслужват от 13 бр. контрольори, оборудвани с електронни устройства за проверка на SMS-паркирането, обозначителни светлоотразителни жилетки, служебни карти, работни чанти, чадъри и необходимото работно облекло, мобилни телефони.

През м.октомври 2010 г. „ОДП“ ЕООД В.Търново участва в процедура на договаряне без обявление с предмет „Управление и поддръжка на паркингите, съгласно глава II раздел IV от Наредбата за реда за спиране, престой и паркиране на ППС на територията на гр.В.Търново и осъществяване на контрол по реда и времетраенето на паркирането в границите на паркингите“.

На 01.04.2015 година дружеството подписа нов договор със същия предмет на дейност и анекс на 01.04.2017 година.

На 31.08.2018 година „ОДП“ ЕООД сключи нов договор за срок от три години .

На 01.09.2021 година „ОДП“ ЕООД сключи нов договор за срок от три години .

Съгласно тази процедура на „ОДП“ ЕООД бяха възложени за управление и поддръжка покрит и открит денонощно-охраняем паркинг на ул.„Краков“ № 3, подземен гараж на ул.„Поп Харитон“ №2, дневен паркинг на ул.„Крайбрежна и специализиран паркинг за принудително преместени неправилно паркирали автомобили на ул.„Христо Ботев“ № 19.

Ежедневно се извършва хигиенизиране на паркоместата и през зимния сезон тяхното снегочистване.

В покрития денонощно-охраняем паркинг на ул. „Краков“ № 3 са обособени 82 бр. паркоместа за леки автомобили, както и отделно помещение, което са отдава под наем:

-Сервиз за гуми с наемна цена от 538.33 лв. месечно./без ДДС/

На 01.12.2021 е отдадено под наем още едно помещение :

-Сервиз за гуми с наемна цена от 161.53 лв месечно./без ДДС/

С наемателя е сключен договор за наем за период от три години , които се анексира с продължен срок.

На открития денонощно-охраняем паркинг на ул.„Краков“ № 3 са обособени 90 паркоместа за леки и лекотоварни автомобили и е обособено отделно помещение ,което е отдадено под наем от 01.09.2021 за офис на ф-ма „Сигнал комплект“ ЕООД срещу месечен наем от 83.33 лв./без ДДС/

От 16.08.2016 влезе в експлоатация изградения паркинг на принудително преместени ППС на ул.„Хр.Ботев“ 19.Същият разполага с 24 бр.паркоместа.

С възлагателно писмо № 5300-744-33/12.02.2018 на Община Велико Търново и заповед № РД-06-2/12.02.2018 на Управителя на „ОДП“ ЕООД гр.В.Търново е преустановена работата на денонощно охраняем паркинг „Крайбрежна“ поради ремонтни дейности,считано от 13.02.2018г.От същата дата паркингът за принудително преместени ППС на ул.„Хр.Ботев“ №19 работи като денонощно охраняем паркинг.

От 09.04.2019 година след извършен основен ремонт е въведен в експлоатация охраняемият паркинг на ул.„Крайбрежна“.Той разполага с 48 места за автомобили,2 бр.места за инвалиди и 8 места за автобуси.

На основание решение на Общински съвет Велико Търново №978/26.05.2022 от 01.09.2022 публичният платен паркинг на ул.„Крайбрежна“№47 заработи, като денонощен паркинг за почасово и абонаментно паркиране


Подземният гараж на ул.„Поп Харитон“ разполага с 21 бр.паркоместа, разположени на две нива.

Денонощно-охраняемите паркинги се обслужват от 13 бр. охранители, снабдени с необходимото работно облекло и консумативи.

На основание заявления до „ОДП“ ЕООД за ползване на паркоместа , /извън зоните за платено паркиране/ са проектирани и изградени с вертикална сигнализация ,хоризонтална маркировка и обозначителни табели денонощни паркинги . Към 31.12.2022 паркоместата са 57 бр.

Дейността по принудително задържане на неправилно паркирани ППС е организирана в съответствие с работното време на зоните за кратковременно паркиране. Когато при осъществяване на





дейността по контролиране на реда и времетраенето на паркиране в зона се установи, че водачът на паркирания автомобил не е заплатил съответната такса за паркиране, то автомобилът се задържа принудително до заплащане на таксата за паркиране и разхода по принудителното му задържане. Звено за принудително задържане на ППС разполага с два екипа от по двама човека- контролори по принудително задържане на ППС, които контролират дейността по паркирането с 60 бр. скоби, придвижвайки се с 2 бр. автомобили. Закупени и монтирани са радиостанции за бърза и ефективна комуникация между диспечера и контролорите от звено „Принудително задържане на ППС”.

През 2018 година бяха въведени в експлоатация два броя паркинг-автомати за талони за платено паркиране, марка „ПАРКЕОН – Страда”. От 03.06.2019 година е въведен в експлоатация още един брой паркинг автомат, а от 31.07.2019 още три броя паркинг автомати. Към 30.06.2020 са закупени и въведени в експлоатация два нови паркинг автомата.

На 19.11.2021 е закупен и въведен в експлоатация още един паркинг автомат.

На 17.01.2022 е закупен и въведен в експлоатация още един паркинг автомат.

На 25.05.2022 е закупен и въведен в експлоатация още един паркинг автомат.

На 30.11.2022 година е закупен и въведен в експлоатация още един паркинг автомат.

Така общият брой на паркинг автоматите към 31.12.2022 година е 12/дванадесет / броя.

Дейността по принудително преместване на неправилно паркирани ППС се осъществява от два екипа от работници и служители на „ОДПГ” ЕООД, които работят по график /на сумирано работно време/ и участват в полицейски акции, оказвайки съдействие със специализирания автомобил за преместване на неправилно паркирани ППС.

На 01.09.2017 „ОДПГ” ЕООД сключи договор с Община Велико Търново с предмет „Направа на хоризонтална планировка и направа и поддръжка на вертикална сигнализация на пътно-транспортната мрежа и дейности по организация на движението на територията на Община Велико Търново.”

Във връзка с това бе формирано звено по безопасност и организация на движението, в което са назначени четири работника.

Приходи	Планирани	Отчетени
от такси	711	738
от ПЗ и ПП ППС	247	250
от наеми и др.	6	19
от звено БОД	184	318
общо	1148	1325

На 31.08.2018 година „ОДПГ” ЕООД сключи нов договор за срок от три години .

На 01.09.2021 година „ОДПГ” ЕООД сключи нов договор за срок от три години .

Разходи по икономически елементи	Планирани	Отчетени
Материали	120	229
Външни услуги	113	128
Амортизации	60	51
ФРЗ	671	716
Осигуровки	144	137
Други разходи	15	42
ОБЩО	1123	1303

Отчетени приходи от дейността към 31.12.2022 г.

Отчетени разходи за дейността към 31.12.2022 г.

Към 31.12.2022г. „Организация на движението, паркинги и гаражи” ЕООД отчита печалба в размер на 21584,41 . лв..Отчетените по-големи разходи за материали в сравнение с планираните се дължи на значително увеличение на цените на материалите .



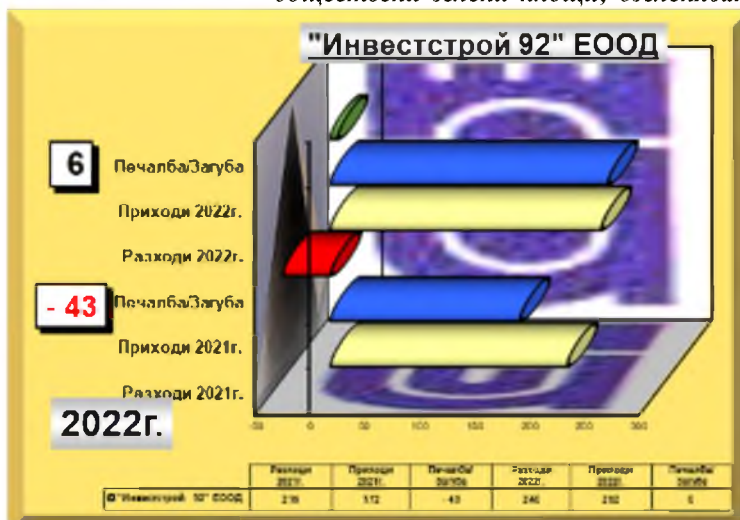
„ИНВЕСТСТРОЙ-92“ ЕООД



2022

Дружеството е с предмет на дейност:

Осъществяване на независим строителен надзор в проектирането и строителството инвеститорски контрол; административно-правни и технически услуги на граждани, търговски дружества, държавни и общински предприятия при образуването и преобразуването им, както и при приватизация; осъществяване на комунални услуги, свързани с: извозване на битови, промишлени, строителни и други отпадъци; поддържане чистотата на улици, тротоари, обществени места, паркове и обществени зелени площи; озеленяване и поддържане на градини, паркове, детски и спортни площадки, както и всички други дейности, незабранени от закон.



Решение от 31.07.1992г. на ВТОС за вписване в Регистъра на търговските дружества – рег.1, том 5, стр. 92, партия 10 по ф.д. № 2685/1992г.- Еднолично дружество с ограничена отговорност с фирма - „Инвестстрой-92“ ЕООД. Решение № 112/25.06.1992г. на Общински съвет Велико Търново.

ЕИК 814 191 534

Управител на дружеството до **02.03.2022 г.:**

Ина Минчева-Кържилова

Управител на дружеството от **02.03.2022 г.:**

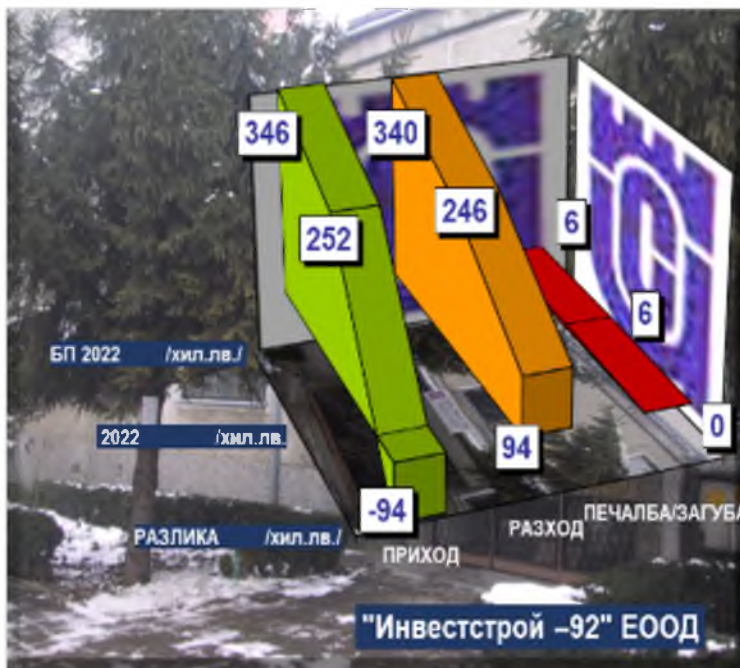
Инж. Свилен Димитров

Капитал на дружеството:

по Решение на ВТОС от 28.07.2000г. към момента е 8 116 лв., разпределен на 811 дяла по 10 лв. всеки един от тях, собственост на Община Велико Търново.

"Инвестстрой-92"ЕООД	БП 2022 /хил.лв./	2022 /хил.лв.	РАЗЛИКА /хил.лв./
ПРИХОД	346	252	-94
РАЗХОД	340	246	94
ПЕЧАЛБА	6	6	0

Финансовия резултатът от дейността на дружеството за 2022г. е положителен-**6хил.лв.**, като предходния период е счетоводния резултат е отрицателен в размер на -43хил.лв. За отчетния период дружеството отчита 94 хил. лв. по – малко разходи от предвидените, но с 80 хил.лв. повече приходи от 2021г.



На база сключените договори и възложени обекти за бъдещи периоди, за 2022 година дружеството е реализирало приходи с 94 хил.лв. по – малко от заложените в Бизнес програмата. В резултата на това е достигнат предвиденият краен резултат.



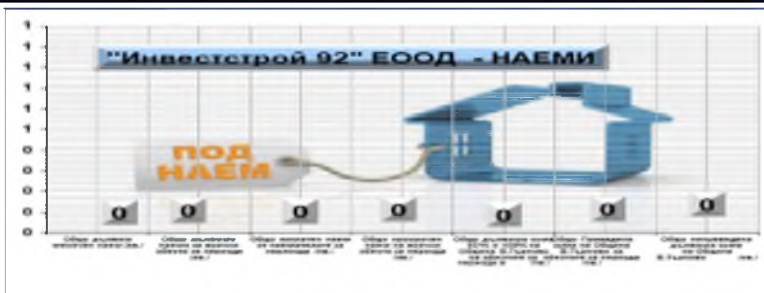


Печалба / загуба: 1-во, 2-ро, 3-то и 4-трим., Шестмесечие,
Деветмесечие и цялата 2022г.

Наименование на търговското дружество ЕООД	2022 година						
	Печалба Загуба 2022г. хил.лв.	Печалба Загуба 9м.2022г. хил.лв.	Печалба Загуба 6м.2022г. хил.лв.	Печалба Загуба 1-во 3м. 2022г. хил.лв.	Печалба Загуба 2-ро 3м. 2022г. хил.лв.	Печалба Загуба 3-то 3м. 2022г. хил.лв.	Печалба Загуба 4-то 3м. 2022г. хил.лв.
" Инвестстрой 92 " ЕООД	6	7	1	-21	22	6	-1



"Инвестстрой 92" ЕООД - НАЕМИ -2022г..									
Обекти /бр./	Общо кв. м.	Общо договори /бр./	Общо дължим месечен наем /лв./	Общо дължим и наеми за всички обекти за периода /лв./	Общо изплатени наемите за периода /лв./	Общо просрочен наем на всички обекти за периода /лв./	Общо дължима сума 50% и 100% на Община В.Търново за периода /лв./	Общо Преведена сума на Община В.Търново за периода /лв./	Общо непреведена дължима сума на Община В.Търново /лв./
0	0	0	0	0	0	0	0	0	0



През изминалия период обемът на обектите, като брой е увеличен, но като стойност на СМР, от която процентно се формира стойността на услугата на дружеството, е значително по-малка. Документацията, отговорностите и разходите по въвеждане в експлоатация на голям и малък обект са почти еднакви, но приходите са коренно различни, предвид процентното изражение на услугата.

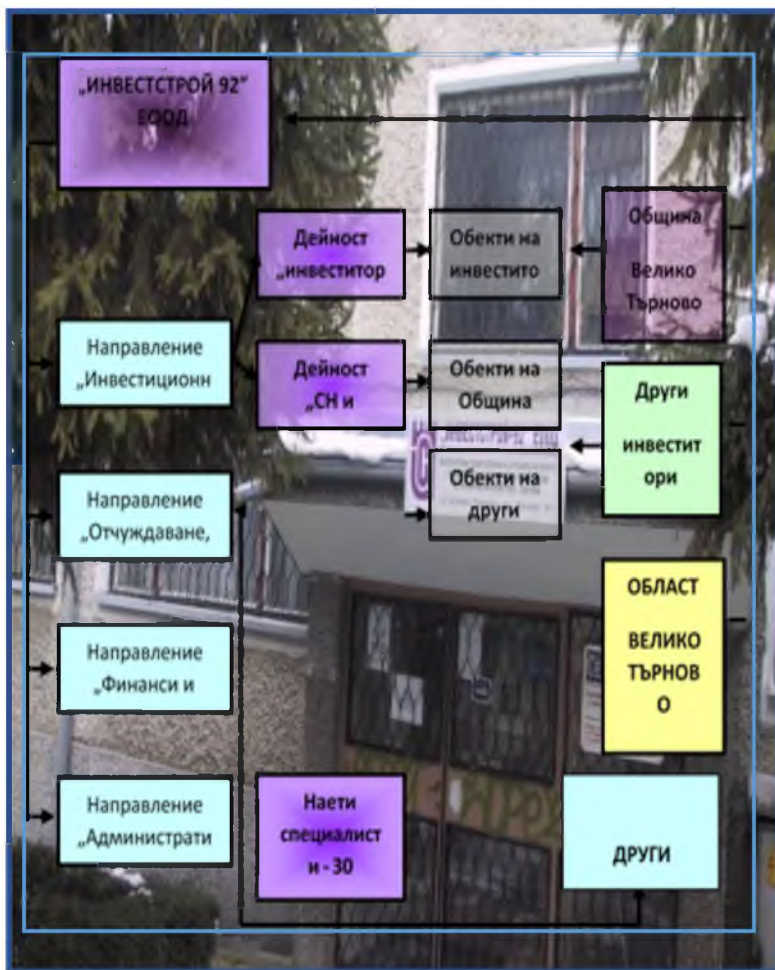
Поради сложната икономическа ситуация /ръст в цени на енергоносители и строителни материали/ и намалените инвестиции, за отчетния период дружеството макар и трудно успява да постигне необходимите приходи за покриване на направените разходи, които са предимно за заплати и осигуровки, законово дължими по Кодекса на труда и Кодекса за социално осигуряване и хонорари по ГД. Към 31.12.2022г. "Инвестстрой-92" ЕООД няма отдадени под наем свободни помещения /офиси, гаражи и ателиета/.

СПРАВКА ЗА СВОБОДНИТЕ НЕЗАЕТИ ПОМЕЩЕНИЯ отдадени под наем от „ИНВЕСТИСТРОЙ-92“ЕООД, Администрат.сграда на ул.“Росица“№1,ет. през 2022г.

1-ви етаж: От отдаването под наем помещения на 1-ви етаж в адм.сграда на улица „Росица“ №1, - 5/пет/броя помещения са заети. Свободни помещения на 1-първи етаж -№3 и № 5 на юг с полезна площ от 17.16 кв. Свободни помещения на 1-първи етаж -№ 10 на север с полезна площ от 12.24 кв.

За отчетния период Дружеството е успяло да постигне необходимите приходи за покриване на направените разходи, които основно са заплати, осигуровки, външни услуги. При това положение се отчита печалба в размер на 6 хил. лв. В сравнение със същия период на предходната година загубата е била в размер на -43 хил. лв.





Средносписьчният състав на дружеството към 31.12.2022г. е 5 човека и е променен спрямо броя на персонала 2021г./7 човека/

Средната работна заплата за иформационния период 2022година е в размер на **1 484лв.**

Начислено ФРЗ без заплата на управител и обезщетения по КТ	89 089 лв.
Средно списъчен брой бр.	5
Средна работна заплата лв.	1 484

ПРИХОДИ

Приходите на дружеството са в размер на **252хил.лв.**, като имат увеличение спрямо аналогичния инфо рмацио нен перио д на 2021г. с 80 000лв. и в зависимост от

от услуги	247 хил.лв.
от продукция	0 хил.лв.
други	5 хил.лв.
от стоки	0хил.лв.

произхода си са както следва:

Дейността на дружеството е ресурсно обезпечена с необходимите машини, съоръжения и праграмни продукти и на този етап може да отговори на нуждите на всичките си клиенти.

За отчетния период Дружеството е успяло да постигне необходимите приходи за покриване на направените разходи, които основно са заплати, осигуровки, външни услуги. При това положение се отчита печалба в размер на 6 хил. лв. В сравнение със същия период на предходната година загубата е била в размер на -43 хил. лв. Започва преодоляване на кризата от пандемичната обстановка, което се отразява благоприятно на работата на дружеството.

РАЗХОДИ

Разходи за материали	15 хил.лв.
Разходите за външни услуги	43хил.лв
Разходи за амортизации	4 хил.лв.
Разходи за възнаграждения	147 хил.лв.
Други разходи	4 хил.лв.
Разходи за осигуровки	32хил.лв.


Общо разходите за дейността са **246хил.лв.** и имат увеличение с 31хил. лв. спрямо 2021г., когато са били в размер на 215хил.лв. Разходите по икономически елементи са както следва:

Не се отчита увеличение при разходите за: амортизации и осигуровки, а при материали, външни услуги и възнаграждения има увеличение спрямо 2021г.

РАЗШИФРОВКА НА РАЗХОДИТЕ -Други ползвани външни услуги към 31.12.2022 г.

1	Граждански договори за дейността	19 304 лв.
---	----------------------------------	------------





2	Подизпълнители	7 040 лв.
3	Винетка	97 лв.
4	Пощенски и куриерски	127 лв.
5	Подновяване КЕП	50 лв.
6	Охрана на труда	403 лв.
7	Годишен технически преглед	40 лв.
8	Подновяване лиценз	100 лв.
9	Промени в лиценз	100 лв.
10	Сертификат ISO одит	1 241 лв.
11	Други	110 лв.
12	Отпечатване ваучери	112 лв.
	О Б Щ О	28 724 лв.

Основния капитал е 8 хил.лв. и е непроменен спрямо 2021г.

Краткосрочните вземания са 178хил.лв., от които:

- 52хил.лв. от доставчици и клиенти,
- 126хил.лв. други вземания.

Общо краткосрочните вземания са с 11хил.лв. по-малко от тези за аналогичния период от дейността на дружеството през 2021г. – 189хил.лв.

Краткосрочни вземания на дружеството към 31.12.2022г.

	Сума-хил.лв.	текуща година	предходна година
Краткосрочни вземания			
Вземане от свързани предприятия			
Вземания от клиенти и доставчици		52	62
Вземания от предоставени търговски заеми			
Съдебни и присъдени вземания			
Данъци за възстановяване			
Други краткосрочни вземания		126	127
Общо:		178	189

При изготвяне междинния счетоводен отчет няма промени в счетоводната политика на дружеството. През изминалия отчетен период не са настъпили промени в прилаганите методи за оценка на активите и пасивите на фирмата. За 2022 година дружеството приключва с печалба в размер на 6 х.лв.

Вземанията на дружеството към 31.12.2022 година са в размер на 178 х. лв., както следва:


"ИНВЕСТСТРОЙ-92" ЕООД - С П Р А В К А ВЗЕМАНИЯ КЪМ 31.12.2022г.

Разчетна ведомост по фактури за с-ка : 411 до 31/12/2022 вкл.

Дата	Номер ф-ра	Сума ф-ра	Платено	Остатък
1 ОБЩИНА ВЕЛИКО ТЪРНОВО				
04.08.2022	1000004189	1 101.60	0.00	1 101.60
29.11.2022	1000004248	486.00	0.00	486.00
29.11.2022	1000004249	388.80	0.00	388.80
29.11.2022	1000004250	388.80	0.00	388.80
29.11.2022	1000004251	388.80	0.00	388.80
07.12.2022	1000004253	388.80	0.00	388.80
07.12.2022	1000004254	388.80	0.00	388.80
07.12.2022	1000004255	388.80	0.00	388.80
07.12.2022	1000004256	388.80	0.00	388.80
07.12.2022	1000004257	388.80	0.00	388.80
07.12.2022	1000004258	388.80	0.00	388.80
07.12.2022	1000004259	194.40	0.00	194.40
07.12.2022	1000004260	388.80	0.00	388.80
08.12.2022	1000004261	518.40	0.00	518.40
23.12.2022	1000004276	1 328.40	0.00	1 328.40
Общо за : ОБЩИНА ВЕЛИКО ТЪРНОВО	7 516.80	0.00	7 516.80	
27 ОБЩИНА ДРЯНОВО				
19.12.2022	1000004271	8 190.00	0.00	8 190.00
Общо за : ОБЩИНА ДРЯНОВО	8 190.00	0.00	8 190.00	

ВЕЛИКО ТЪНОВО, 2023г.





55 СДРУЖЕНИЕ НА СОБСТВЕНИЦИТЕ"ГЕОРГИ ЖИВКОВ1"

12.09.2017	1000003052	1 536.48	0.00	1 536.48
30.03.2018	1000003185	8 738.06	0.00	8 738.06
30.03.2018	1000003186	5 825.38	0.00	5 825.38
21.11.2018	1000003318	11 081.28	0.00	11 081.28
21.11.2018	1000003319	6 532.91	0.00	6 532.91
Общо за : СДРУЖЕНИЕ НА СОБСТВЕНИЦИТЕ"ГЕОРГИ		33 714.11	0.00	33 714.11

88 ЛУИДЖИ ДЕ СТЕФАНИ

16.12.2019	1000003560	840.00	0.00	840.00
Общо за : ЛУИДЖИ ДЕ СТЕФАНИ		840.00	0.00	840.00

105 ЦЕНТЪР ЗА СОЦИАЛНИ УСЛУГИ /ЦСУ/

13.12.2022	1000004264	680.40	0.00	680.40
22.12.2022	1000004274	777.60	0.00	777.60
Общо за : ЦЕНТЪР ЗА СОЦИАЛНИ УСЛУГИ /ЦСУ/		1 458.00	0.00	1 458.00

Общо за всички контрагенти :51 718.91 0.00 51 718.91

Краткосрочни задължения**Краткосрочните задължения са в размер на 26хил.лв., състоящи се в:**

Структурата на задълженията към 10.12.2022 г. е следната:

- Задължения към доставчици	0 х.лв.
- Задължения към персонала	9 х.лв.
- Данъчни задължения/текущо ДДС /	13 х.лв.
- Задължения към осигурителни предприятия	4 х.лв.
Общо	26 х.лв.

За 2022г. краткосрочните задължения на дружеството са променени от тези за аналогичния период - 2021г. с 12хил.лв. повече.

Разчетна ведомост по фактури за с-ка : 401 до 12/2022

Дата Номер ф-ра Сума ф-ра ПлатеноОстатък

92 КАМАРА НА НЕЗАВИСИМИТЕ ОЦЕНИТЕЛИ В БЪЛГАРИЯ

0000030601		0.00	90.00	-90.00
03.12.2021	0000025418	0.00	0.00	0.00

Общо за : КАМАРА НА НЕЗАВИСИМИТЕ ОЦЕНИТЕЛИ В БЪЛГАРИЯ 0.00 90.00 -90.00


Общо за всички контрагенти : 0 90.00 -90.00

При представяне количествените характеристики на финансовото състояние и финансовите резултати от дейността се използват определени показатели.

- Показатели за ефективност
- Показатели за ликвидност
- Показатели за финансова автономност
- Показатели за обръщаемост на КМА
- Показатели за рентабилност

	2022	2021		2022	2021
Показатели за рентабилност			Показатели за ликвидност		
1. Коефициент на рентабилност финансов резултат/нетни приходи продажби	0,024	-0,250	6. К.обща ликвидност кратк.активи/краткоср. задължения	8,962	14,857
2. К. рентабилност на собствен капитал финансов резултат/собствен капитал	0,024	-0,176	7. К.бърза ликвидност кр.вз.+кр.фин.+пар.ср./краткоср. задължения	8,769	14,357
3. К. рентабилност на пасивите финансов	0,231	-3,071	8. К.незабавна ликвидност кр.вз.+пар.ср./текущи задължения	1,923	0,857





резултат/пасиви					
4.К.рентабилност на активите	0,022	-0,167	9.К.абсолютна ликвидност	1,923	0,857
финансов резултат/реални активи			пар.средства/тек задължения		
<u>Показатели за ефективност</u>					
4.К.ефективност разходи-прих./разходи	1,024	0,800			
5.К.ефективност приходи-разх./прих.	0,976	1,250	<u>Показатели за финансова автономност</u>		
			10.К.финансова автономност	9,577	17,429
			собств.к-л/пасиви		
			11.К.на задлъжнялост	0,104	0,057
<u>Показатели за обръщаемост КМА</u>					
12.Времетраене на 1 оборот	1,071	1,570	пасиви/собствен к-л		
средна наличност на КМАх270/неген размер приходи от продажби					
13.Брой обороти НРПП/средна наличност на КМА	252,000	172,000			
14.Заетост на КМА средна наличност на КМА/НРПП	0,004	0,006			

С П Р А В К А за сключените договори за спонсорство, дарение и други към 31.12.2022г.

1. Договори за спонсорство дружеството не е сключвало.
2. Договор за дарение дружеството не е сключвало.
3. Договори за реклама няма.

С П Р А В К А за ВОДЕНИТЕ СЪДЕБНИ ДЕЛА ОТ ДРУЖЕСТВОТО

Към 31.12.2022година Дружеството има присъдени вземания за **118 689 лв.** на бившия гл.счетоводител Николай Бакалов.През 2011 година не са постъпвали плащания по тази партида тъй като лицето не работи и няма други доходи.От м. юни 2012 г. по партидата периодично постъпват средства, които към 31.12.2012 година са 413 лв. За 2013 година са постъпили 44 лв.От 2014 година няма постъпления по партидата. През 2018 година е заведено съдебно дело за вземане от „Пътстрой-92“ООД на стойност **4 635 лв.** С решение от 23.04.2018 г.на Великотърновския районен съд „Пътстрой-92“ООД е осъден да заплати дължимата сума със разноските по делото и съответните лихви. Със изпълнителен лист № 705/15.05.2018 има молба за образуване на изпълнително дело при ЧСИ Ивелина Цанкова и предприемане на всички законови действия за събиране на дължимите суми.

О Т Ч Е Т за изпълнението на решенията на
Великотърновски общински съвет, касаещи дейността на Дружеството към
30.09.2022г.

Решение №853/24.02.2022 г. на Великотърновски общински съвет е за прекратяване на договор за управление на „Инвестстрой-92“ ЕООД гр. Велико Търново и назначаване на нов управител, със срок до провеждане на конкурс е изпълнено.

- Договорът за управление на Ина Минчева – Кържилова с „Инвестстрой-92“ ЕООД е прекратен, считано от 02.03.2022 г. с вписване на обстоятелството в Търговския регистър.

- Сключен е договор за управление със Свилен Димитров със срок до провеждането на конкурс по реда на ЗПП, като обстоятелството е вписано в Търговския регистър, считано от 02.03.2022 г.


Във връзка с решение № 971/26.05. 2022 г. на Великотърновски общински съвет:

- Годишния отчет на дружеството ще бъде обявен в Агенцията по вписванията в законовия срок.

- Към 30.06.2022 година са разплатени общо 28 х.лв. от вземанията от клиенти по годишния отчет за 2021 година в размер на 62 х.лв.

Неразплатените суми от минал период в размер на 34 х.лв.са от един обект по програмата за саниране.





- По сметките на присъдени вземания няма движение от отчетените по годишен отчет за 2021 година 123 х.лв. Предприети са всички законови действия за тяхното събиране.

Във връзка с решение № 11221/27.10. 2022 г. на Великотърновски общински съвет:

- Сключен е договор за управление на „Инвестстрой-92“ ЕООД със Свилен Димитров след утвърждаване на решението на Комисията за номиниране и провеждане на конкурсна процедура за избор на управител на „Инвестстрой-92“ ЕООД за срок от 3 /три/ години.

О Т Ч Е Т по изпълнението на Бизнес-програмата, маркетинговата програма и рекламна програма към 31.12.2022г.

ПРАВЕН СТАТУТ И ПРЕДМЕТ НА ДЕЙНОСТ на „ИНВЕСТСТРОЙ-92“ ЕООД – В. ТЪРНОВО

„Инвестстрой-92“ ЕООД – Велико Търново е правопреемник на Общинска фирма „Инвестконтрол“ – Велико Търново. Преобразувано е с решение на Великотърновския окръжен съд от 31.07.1992 година, вписано в Регистъра за търговските дружества – рег.1, том 5, стр.92, партида 10 по фирмено дело № 2685/1992год. с капитал на дружеството 363 000 лв., разпределен в дялове, като дружеството поема активите и пасивите, както и другите права и задължения на общинската фирма „Инвестконтрол“ по баланса ѝ към 31.03.1992 година. С решение от 26.10.1998 год., последвано от решение от 28.07.2000 год. на ВТОС в съответствие със Закона за деноминацията на лева капитала на дружеството е увеличен на 8116 лв., разпределен на 811 дяла по 10 лева всеки един. С решение от 16.09.1999 год. на Великотърновският окръжен съд е заличен вписания при регистрацията предмет на дейност и вписва дружеството с предмет на дейност както следва: *Осъществяване на независим строителен контрол в проектирането и строителството; инвеститорски контрол; административно-правни и технически услуги на граждани, търговски дружества, държавни и общински предприятия при образуването и преобразуването им, както и при приватизация; всички други дейности, незабранени от закона.* С решение № 1378/23.06.2011 год. на Великотърновския общински съвет е допълнен предмета на дейност и Учредителния акт на „Инвестстрой-92“ ЕООД както следва: *Осъществяване на независим строителен контрол в проектирането и строителството; инвеститорски контрол; административно-правни и технически услуги на граждани, търговски дружества, държавни и общински предприятия при образуването и преобразуването им, както и при приватизация; осъществяване на комунални услуги, свързани с: извозване на битови, промишлени, строителни и други отпадъци; поддържане чистотата на улици, тротоари, обществени места, паркове и обществени зелени площи; озеленяване и поддържане на градини, паркове, детски и спортни площадки, както и всички други дейности, незабранени от закона.*

Дружеството е пререгистрирано в Агенцията по вписванията към Министерство на правосъдието с удостоверение от 04.08.2008 год. С ново вписване от 03.05.2012 год. е вписан годишния финансов отчет за 2011 година. В изпълнение на Решение № 820 от 18.02.2010 година на Великотърновския общински съвет за вливане на „Комунално стопанство“ ЕООД – В. Търново (преобразуващо се дружество) в „Инвестстрой-92“ ЕООД – В. Търново (приемашо дружество) се подготвиха съгласно изискванията на Търговския закон и внесени в Национална агенция приходи и в Агенция по вписванията към Министерство на правосъдието съответните заявления и удостоверения. След изтичане на законоустановените срокове на 18.03.2010 година с Удостоверение изх.№ 20100318140928 Агенцията по вписванията удостовери, че по партидата на „Инвестстрой-92“ ЕООД е вписано вливането на „Комунално стопанство“ ЕООД в „Инвестстрой-92“ ЕООД. След вписване на вливането „Комунално стопанство“ ЕООД е заличено в търговския регистър. Така „Инвестстрой-92“ ЕООД се явява правопреемник на „Комунално стопанство“ ЕООД с фирма „Инвестстрой-92“, правна форма - ЕООД, седалище и адрес на управление – гр. В.Търново, ул. „Росица“ № 1 и непроменени предмет на дейност, управители, едноличен собственик на капитала и учредителен акт. Фактически „Инвестстрой-92“ ЕООД се явява и правопреемник на „Благоустройство“ ЕООД – В. Търново след вливането му в „Комунално стопанство“ ЕООД, удостоверение на 08.04.2009 год. от Агенцията по вписванията. В изпълнение на Решение № 1026/27.02.2014 година на ВТОБС се отписват активи от Дружеството, обслужващи комуналната дейност. На това основание „Инвестстрой-92“ ЕООД спира да изпълнява дейностите по сметосъбиране и сметоизвозване на твърди битови отпадъци. С Решение № 853/24.02.2022 година на ВТОБС за управител е определен инж. Свилен Димитров. Кметът на Община Велико Търново сключва Договор за управление на „Инвестстрой-92 ЕООД с инж. Свилен Димитров считано от 02.03.2022 година. Направените промени в търговското дружество са заявени в Агенцията по вписванията с подаване на съответните документи от 24.02.2022 година и са вписани от 02.03.2022 год. Със Заповед № РД - 27 – 104/ 14.03.2022 год. на началника на ДНСК инж.Свилен Димитров е вписан в лиценза на дружеството като управител. ато едноличен собственик на капитала на „Инвестстрой-92“ ЕООД Община Велико Търново упражнява правата си на собственик основно чрез: Търговския





закон и приетите от Великотърновския общински съвет наредби – „Наредба за управление и упражняване правата на собственост върху капитала на търговските дружества” и „Наредба за придобиване, стопанисване, управление и разпореждане с общинско имущество”, други нормативни актове, както и чрез решенията на Общото събрание на дружеството – заседанията на Великотърновски общински съвет.

**ОРГАНИЗАЦИОННО-ПРОИЗВОДСТВЕНА СТРУКТУРА на
„ИНВЕСТСТРОЙ – 92” ЕООД ВЕЛИКО ТЪРНОВО**

Организационно-производствената структура на Дружеството включва съществуващите преди вливането основни структурни единици, организирани за осъществяването на предмета на дейност.

Направленията в тази структура са:

„КОНСУЛТАНТСКА ДЕЙНОСТ”

с две основни дейности:

- „Инвестиционна дейност” - строителен надзор и инвеститорски контрол, проектиране, консултантски услуги на обекти с различни инвеститори. Изискванията към специалистите е задълбочено познаване на специализираната нормативна база за изпълнение, приемане и въвеждане на обектите в експлоатация, ценообразуването и документо-потока в инвестиционния процес – съгласно приложените длъжностни характеристики. Основните им вътрешни връзки за взаимодействие са с останалите направления и външни връзки с дирекция „Строителство и устройство на територията” и отдел „Обществени поръчки” към дирекция „Общинска собственост и обществени поръчки” на Община Велико Търново, аналогични структури на други общини, РДНСК и други контролни органи, фирми- изпълнители на строителството.

За осъществяване на дейността „Строителен надзор” към Удостоверението за дейността по граждански договори работят още 30 (по утвърдения списък от 14.03.2022 г.) специалисти с висше образование и правоспособност по различни специалности, съгласно изискванията на Наредба № 3.

Към момента поименното шатно разписание включва 2 специалисти, назначени на трудов договор.

- „Оценки, ценообразуване и отчуждаване” – специалисти, притежаващи съответните лицензи и със задачи по отчуждителни мероприятия по ЗУТ, ценообразуване на обекти – съществуващи и нови, оценки на недвижими имоти, определяне на наемни цени и др., съгласно приложените длъжностни характеристики. Работят във вътрешно взаимодействие с останалите направления и външни връзки – отдел „Управление на собствеността” на Община Велико Търново, отдел „Държавна собственост” на Областен управител Велико Търново и други инвеститори. Назначени с трудов договор – 1 специалист и още 3-ма, включени в списъка на специалистите към удостоверение на дружеството за упражняване на строителен надзор – общо 4 специалисти от Дружеството са вписани в Регистъра на независимите оценители при Камарата на независимите оценители и притежават необходимите сертификати и печати.

„АДМИНИСТРАТИВНА ДЕЙНОСТ” – включва финансово-счетоводната дейност и човешки ресурси.

Числеността на „Човешки ресурси” е 1 служител, съчетаващ и дейности по снабдяване с материали и касиер. Числеността във финансово-счетоводната дейност е 1 служител - главен счетоводител. В момента на трудови договори работят 2 служители: един главен счетоводител и един човешки ресурси.

УПРАВЛЕНСКА СТРУКТУРА

Предложената управленска структура е реализация на управлението на определените в организационно-производствената структура производствени единици с посочени йерархични връзки и взаимосвързаност. Тя е функционална, линеен тип и е статично ограничена. Йерархично структурата е опростена без да има управленски постове от висок тип. Вътрешните взаимосвързки се определят от йерархичните нива и обособените в организационно-производствената структура елементи при ясно определени задължения и правомощия, основани на утвърдени вътрешно-фирмени правила. Дружеството се управлява от управител с договор за управление и в съответствие с раздел VIII на „Наредба за управление и упражняване правата на собственост върху общинската част от капитала на търговските дружества”, считано от 02.03.2022 година.

ДЕЙНОСТ ПО ПРИХОДИТЕ И РАЗХОДИТЕ НА ДРУЖЕСТВОТО

Основна цел на мениджърската дейност по отношение на приходи и разходи за 2022 год. е изпълнението на Бизнес програма 2022. От отчета за приходите и разходите за 2022 год. се вижда, че е реализирана печалба в размер на 5 838 лева, с което Бизнес програмата е преизпълнена.

Показатели	По Бизнес-програма 31.12.2022	Отчет към 31.12.2022 г.
Приходи в хил.лв.	346	252
Разходи в хил.лв.	340	246
Печалба/загуба	6	6





В ХИЛ.ЛВ.

За отчетния период дружеството отчита 94 хил. лв. по – малко разходи от предвидените. На база сключените договори и възложени обекти за бъдещи периоди, през 2022 година дружеството е реализирало приходи с 94 хил.лв. по – малко от заложените в Бизнес програмата. В резултата на това предвиденият краен резултат е постигнат.

През изминалия период е увеличен както обемът на обектите, така и техния брой.

ПРОГРАМА ЗА ДЕЙНОСТТА НА
„ИНВЕСТСТРОЙ-92” ЕООД гр. В.ТЪРНОВО

„Инвестстрой – 92” ЕООД Велико Търново изпълнява предмета си на дейност основно на територията на Община Велико Търново, както и на други общини от Великотърновска област –Елена, Дряново, на обекти на централни ведомства – МОН, МЗ, на други инвеститори, частни предприемачи и физически лица.

По консултантската дейност:

Обезпечаването на тази дейност с договори е непрекъснат, приоритетен за управлението процес.

Разширяването на пазарното му присъствие и утвърждаването му като надежден партньор в инвестиционния процес, както и непрекъснато разширяване на кръга на възложителите са едни от основните цели на „Инвестстрой-92” ЕООД.

Особено важно място в изпълнение на Бизнес програмата за 2022 година имат действията по изпълнението на маркетинговата програма и пазарното обезпечаване на консултантската дейност на Дружеството – строителен надзор и инвеститорски контрол на обекти. Конкретните дейности за това са продължаване договореностите с досегашните и традиционни възложители - основно Община Велико Търново и разширяване на кръга на възложителите с нови чрез участия в различни процедури, конкурси, оферирание и договаряне на нови обекти. В реализацията на тази дейност се срещат много трудности, дължащи се предимно на обективни причини - последните от забавеното изпълнение на инвестиционните програми на общините, липсата на подsigурени средства за обектите в тези програми; забавянето на финансирането на обекти по други външни проекти и програми; липсата на необходимите собствени средства на общините; постоянната тенденция към намаляване цените на нашата услуга, наложено от критерий „най-ниска цена” при участие в обществените поръчки на фона на увеличаването на минималната работна заплата.

За по-добрата организация на процеса на договорното обезпечаване в дружеството е въведен регистър на договорите с възможност за надежден оперативен и финансов контрол.

Подписан е договор с Община В.Търново за:

„Комплексни дейности по обслужване на инвестиционния процес и въвеждане на обекти в експлоатация” три позиции:

-обособена позиция № 1 с предмет: “Извършване на строителен надзор на обекти в община Велико Търново”

-обособена позиция № 2 “Извършване на инвеститорски контрол на обекти в община Велико Търново”

-обособена позиция № 3 “Извършване на комплексни услуги по всички фази на инвестиционния процес на обекти в община Велико Търново, без строителен надзор и инвеститорски контрол” с който Община В.Търново възлага на дружеството пряко дейности по инвестиционната си програма и различни проекти, считано от 01.11.2021 година със срок на действие 3 години.

Продължава участието на Дружеството в процедури по ЗОП, обявени от други общини и централни ведомства по проекти и програми на ЕС, оставащи основен финансов източник за финансиране изграждането на строителни обекти. Съгласно регистъра на договорите към момента основните неприключени от тях са за обектите:

1. „Комплексни дейности по обслужване на инвестиционния процес и въвеждане на обекти в експлоатация” три позиции:

-обособена позиция № 1 с предмет: “Извършване на строителен надзор на обекти в община Велико Търново”

-обособена позиция № 2 “Извършване на инвеститорски контрол на обекти в община Велико Търново”

-обособена позиция № 3 “Извършване на комплексни услуги по всички фази на инвестиционния процес на обекти в община Велико Търново, без строителен надзор и инвеститорски контрол”,

1. Извършване на дейности по премахване на сгради или части от сгради след възлагане;
2. Извършване на инвеститорски контрол и строителен надзор по Национална програма за енергийна ефективност на многофамилни жилищни сгради в Община В.Търново.
3. Изграждане подпорна стена улица с ОК 961-962.-963 ПИ 262, кв.296 по плана на гр.В.Търново.

4. Ремонт и реконструкция на ЦСРИЛПРЛИЗ с. Церова кория;

5. Две вили сгради в местността Козлуджа, гр.Велико Търново;

6. Изграждане трибуни към футболно игрище „Трифон Иванов” гр.Велико Търново;

7. Строителство и реконструкция на водопровод на бул. България и канализационен колектор по бул. България;





8. Подпорна стена, възстановяване на затревен футболен терен ул.Йоновка, гр.Велико Търново;
9. Асфалтов пъмп трак в УПИ XI-3779, кв.237, гр.Велико Търново;
10. Реконструкция на ул. Козлодуй“, гр. Велико Търново;
11. Ремонт на ДЯ „Пролет“, гр. Велико Търново;
- 12 Реконструкция на ул. Иван Хаджидимитров, гр. Велико Търново;
13. Реконструкция на ул. Димитър Благоев, р. Велико Търново;
14. Реконструкция сграда ПМГ, гр. Велико Търново;
15. Реконструкция на ул. Народни будители, гр. Велико Търново;
16. Реконструкция на ул. Димитър Рашев, гр. Велико Търново;
17. Конструктивно укрепване и възстановяване на Сграфито пано на пл. Велчова завера, гр. Велико Търново;
18. Внедряване мерки за ЕЕ на Оу“П.Р.Славейков“, гр.В.Търново,
19. Реконструкция на ул. Александър Бурмов, гр. Велико Търново,
20. Ремонт в ДГ „Пиноккио“, с.Самоводене,
21. Изместване на ТП на Ледена площадка от УПИ XXII, гр. Велико Търново,
22. Трасе въздушен електрически далекопровод за външно ел.захранване“ договор с „Анимекс“ ЕООД,
23. Ремонт бивша поликлиника гр. Килифарево,
24. ОВК инсталация Районен съд и Районна прокуратура гр. Елена,
25. Основен ремонта на общински път VTR 1042/жп.гара-ВТУ-Света гора/.

За отчетния период са изготвени 26 броя комплексни доклади за оценка на съответствието на инвестиционните проекти.

Сериозен проблем е, че през последната година намаля личния състав, работещ в дружеството. Включени в списъка към лиценза са на прага на пенсионната възраст или са вече пенсионери. В същото време липсват специалисти с минимален стаж от 5 години и опит в упражняването на строителен надзор, каквито са изискванията за включване в екипа специалисти на дружеството. Този проблем оказва негативно влияние върху дейността на дружеството. Независимо от факта, че РЗ заплати на персонала бяха актуализирани спрямо инфлация, те продължават да са непривлекателни за наемане на нови хора.

С Удостоверение № РК-0481/01.06.2020 год. на ДНСК гр.София лицензът на дружеството за упражняване на дейността е продължен до 01.06.2025 год.

Към 31.12.2022 год. списъкът на екипа от правоспособни физически лица от различните специалности, назначени по трудов или граждански договор в „Инвестстрой-92“ЕООД гр.В.Търново наброява 30 специалисти.

Другата основна дейност на Дружеството – изготвянето на оценки на недвижими имоти за разпореждане с общинската собственост се осъществява след възлагане от страна на Община В.Търново на база сключен договор. Предоставените за оценка обекти към 31.12.2022 год. са 84 броя, вкл. 51 бр. оценки на недвижими имоти и земя, 6 бр. оценка за наем, 26 бр. оценки на земеделска земя, 1 оценка на МПС. Извършени са и услуги по издирване на документи за собственост на граждани и проекти.

ПРОГРАМА ЗА ПОДДЪРЖАНЕ И ОБНОВЛЕНИЕ НА ДМА

Сградата на „Инвестстрой-92“ ЕООД на ул. „Росица“ № 1е строена през 1974 година по системата ЕЖБ и без основен ремонт до сега. Доброто ѝ общо конструктивно състояние, местоположение, архитектура, собствен топлоизточник и др., определят сградата към високия клас на административен офис.

Изградената компютърна мрежа, съгласно изискванията на ISO.

СЧЕТОВОДНА ПОЛИТИКА

Към 31.12.2022 година няма промяна в счетоводната политика на дружеството.

СИСТЕМА ЗА УПРАВЛЕНИЕ НА КАЧЕСТВОТО


Въвеждането на системата за управление на качеството става едновременно с разработването на структурата на дружеството и спомага за утвърждаване на най-ефикасната ѝ разработка. При разработването на системата за управление на качеството се формулира:

ПОЛИТИКАТА ПО КАЧЕСТВОТО НА ИНВЕСТСТРОЙ-92 ЕООД, НАСОЧЕНА КЪМ ПОДДЪРЖАНЕ НА ВИСОКО КАЧЕСТВО В УПРАВЛЕНИЕТО НА ПРЕДОСТАВЯНЕ НА УСЛУГИ В ИНВЕСТИЦИОННАТА ДЕЙНОСТ – СТРОИТЕЛЕН НАДЗОР, ИНВЕСТИТОРСКИ КОНТРОЛ И КОНСУЛТАНТСКИ УСЛУГИ, ПОКРИВАЩИ НОРМАТИВНИТЕ ИЗИСКВАНИЯ, ОТГОВАРЯЩИ НА ИЗИСКВАНИЯТА НА КЛИЕНТИТЕ И НОСЕЦИ МАКСИМАЛНА ПОЛЗА НА ОРГАНИЗАЦИЯТА И ВСИЧКИ ЗАИНТЕРЕСОВАНИ СТРАНИ

За ефективното провеждане на ПОЛИТИКАТА ПО КАЧЕСТВО се определят следните основни цели по качеството:

- * Разширяване на пазарния дял чрез поддържане на оптимално съотношение качество/цена;
- * Постоянно проучване на новини в строителните технологии;





- * Повишаване на конкурентоспособността ни чрез укрепване и развиване на силните страни на фирмата, модернизация в технологичен и технически аспект;
- * Създаване и поддържане на условия за спазване на нормативните изисквания за изпълняваните видове дейности;
- * Превръщане нуждите и очакванията на клиентите в изискванията за предлаганите от нас продукти и услуги;
- * Ефективно използване на наличните материални, човешки и финансови ресурси и капитали, с цел удовлетворяване изискванията на Възложителите, Клиентите, Персонала и другите Заинтересовани страни;
- * Поддържане на партньорство и взаимно изгодно сътрудничество с нашите доставчици;
- * Системно провеждане на обучение за повишаване квалификацията на персонала и неговата мотивация за висококачествен труд и вътрешна нагласа за постоянни и измерими подобрения в ежедневната работа;

По стандартите EN ISO 14001:2015 се формулира следната ПОЛИТИКА НА ИНВЕСТСТРОЙ-92 ЕООД, НАСОЧЕНА КЪМ ПОДДЪРЖАНЕ НА ВИСОКО КАЧЕСТВО В УПРАВЛЕНИЕТО НА ПРЕДОСТАВЯНЕ НА УСЛУГИ В ИНВЕСТИЦИОННАТА ДЕЙНОСТ – СТРОИТЕЛЕН НАДЗОР, ИНВЕСТИТОРСКИ КОНТРОЛ, ОЦЕНКИ И КОНСУЛТАНСКИ УСЛУГИ ПРИ СПАЗВАНЕ ИЗИСКВАНИЯТА ЗА ЗДРАВΟΣЛОВНИ И БЕЗОПАСНИ УСЛОВИЯ НА ТРУД И УПРАВЛЕНИЕ НА ОКОЛНАТА СРЕДА. ИЗВЪРШВАНИТЕ УСЛУГИ СА В СЪОТВЕТСТВИЕ С НОРМАТИВНИТЕ ИЗИСКВАНИЯ, РАСТЯЩИТЕ ИЗИСКВАНИЯ НА КЛИЕНТИТЕ, ВЪЗЛОЖИТЕЛИТЕ И ЗАИНТЕРЕСОВАНИТЕ СТРАНИ.

За осъществяването на тази политика, ръководството на фирмата определя следните стратегически цели:

- Повишаване на конкурентоспособността чрез укрепване и развиване на силните страни на фирмата, модернизация в технологичен и технически аспект;
- Ефективно използване на наличните материални, човешки и финансови ресурси и капитали, с цел удовлетворяване изискванията на възложителите, клиентите, персонала, заинтересованите страни и обществото;
- Осъществяване на дейността на фирмата в съответствие с приложимите нормативни изисквания;
- Осигуряване, поддържане и усъвършенстване на здравословни и безопасни условия на труд, подходящи за естеството и големината на рисковете по ЗБУТ;
- Предпазване от нараняване или влошаване на здравето и постоянно подобряване на управлението по ЗБУТ и резултатността по ЗБУТ;
- Опазване на околната среда чрез ефективно управление на генерираните отпадъци и контролирано потребление на природните ресурси;
- Подобряване на работната среда в изпълнение на действащите изисквания на Българското законодателство с цел постигане на високо качество на извършваните дейности, защита интересите на работещите във фирмата, съблюдаване очакванията на обществото и изискванията на държавните институции по отношение на здравето и безопасността във фирмата и околната среда.


За реализиране на политиката по управление в “ИНВЕСТСТРОЙ-92” ЕООД, гр. Велико Търново, осигуряваща рамка за действие и преразглеждане на целите по ЗБУТ и ОС е разработена и внедрена Интегрирана система за управление, съответстваща на международните стандарти ISO 9001:2015, за която е проведен контролен одит през м. септември 2022 год. и е изготвен положителен доклад за прилагането ѝ.

С така провежданите до 31.12.2022 год. маркетингова и рекламна политики в Дружеството в съответствие с разработената Бизнес програма за 2023 год. продължава привличането на нови възложители, договаряне на нови обекти от утвърдените вече възложители, разширяване дейността на дружеството и постигане на положителен финансов резултат.





„ОБРЕДНИ ДЕЙНОСТИ“ ЕООД



2022

семеини празници и обреди-сватби, именувания, погребения, помени и други празници от националния празнично-обреден календар, осигуряване на свързаните с тях услуги, производство и търговия с обредни символи и реквизити, управление, поддържане и охрана на обредните сгради и горбищни паркове в

общината.

Решение от 31.05.2000г. на ВТОС и е вписано в Регистъра на търговските дружества – рег.1, том 4, стр. 352, партия 36 по ф.д. № 955/2000г.- Еднолично дружество с ограничена отговорност с фирма - „Обредни дейности“ ЕООД.

Дружеството е с предмет на дейност:

Организиране и извършване на официалните

Решение № 104/13.04.2000г. на Общински съвет Велико Търново.

ЕИК 104 521 208

Управител на дружеството:

до 28.07.2022г.;Решение №1034/28.07-2022г.

Методи Петров,

от 28.07.2022г.;Решение №1034/28.07-2022г.

Даниела Донева.

Капиталана дружеството:

по Решение на ВТОС от 11.09.2002г. е както следва: **52 570 лева**, разпределен в 5 526 дяла по 10 лева, всеки един от тях, собственост на Община Велико Търново.



Търговското дружество "Обредни дейности" ЕООД реализира печалба за 2022г. в размер на 14 000 лв., като финансовия резултат е променен в сравнение със същия период - 2021г. - 108хил.лв.-намаление с 94 хил.лв.

Средно списъчния персонал на дружеството от началото на 2022г. е **16 човека**. Персоналът на дружеството е променен в сравнение с аналогичния период на 2021г., когато е бил от 17 човека. По щат в дружеството работят 16 човека, от които 1 управител, 1 гл.счетоводител, 1 касиер, 3 завеждащи бюро обредни услуги, 2 обслужващи погребално бюро, 1 организатор дейности, 1 шофьор, 1 машинист еднокорпус багер, 4 гробари и 1 хигиенист. Това е оптимален размер, съобразен с особеностите на дейността, необходимостта от покриване на 365 работни дни в годината и спазване на трудовото законодателство. За извършване на веселите ритуали се наемат лица по граждански договори.

