



ТДЕООД
ИНФОРМАЦИЯ-ОБЩНСКИ ТЪРГОВСКИ ДРУЖЕСТВА
Змес.
2023



СЪДЪРЖАНИЕ

| | | |
|---|---|-----|
| ■ | Информация за дейността на търговските дружества..... | 3 |
| ■ | „Организация на движението, паркинги и гаражи” ЕООД /,... | 39 |
| ■ | „Инвестстрой – 92” ЕООД,... | 44 |
| ■ | „Обредни дейности” ЕООД,... | 55 |
| ■ | „Царевград Търнов” ЕООД,..... | 64 |
| ⊕ | „Медицински център за рехабилитация и спортна медицина I – Велико Търново” ЕООД,... | 71 |
| ⊕ | „Център за кожно-венерически заболявания-Велико Търново” ЕООД,..... | 80 |
| ⊕ | „Комплексен онкологичен център-Велико Търново” ЕООД, "МЕДИЦИНСКИ ЦЕНТЪР КОЦ-1 – ВЕЛИКО ТЪРНОВО“ ЕООД | 92 |
| ⊕ | „Център за психично здраве-Велико Търново” ЕООД | 114 |
| ⊕ | „Специализирана болница за активно лечение на пневмо-фтизиатрични заболявания „Д-РТрейман” ЕООД,..... | 130 |





До
Председателя на
Великотърновски
Общински съвет

ИНФОРМАЦИЯ

За резултатите от дейността на търговските дружества през първото тримесечи на 2023г., в които Община Велико Търново е едноличен собственик на капитала.

Девет еднолични търговски дружества, в които Община Велико Търново е едноличен собственик на капитала функционираха към 31.03.2023г.

- „Инвестстрой – 92” ЕООД,
- „Обредни дейности” ЕООД,
- „Царевград Търнов” ЕООД,
- „Организация на движението, паркинги и гаражи” ЕООД,
- ⊕ „Медицински център за рехабилитация и спортна медицина I - Велико Търново” ЕООД / „МЦРСМ I” ЕООД/,
- ⊕ „Комплексен онкологичен център-Велико Търново” ЕООД / „КОЦ – ВеликоТърново” ЕООД/-"МЕДИЦИНСКИ ЦЕНТЪР КОЦ-1 – ВЕЛИКО ТЪРНОВО“ ЕООД,
- ⊕ „Център за кожно-венерически заболявания-Велико Търново” ЕООД / „ЦКВЗ – Велико Търново” ЕООД /,
- ⊕ „Център за психично здраве-Велико Търново” ЕООД / „ЦПЗ – Велико Търново” ЕООД /,
- ⊕ „Специализирана болница за активно лечение на пневмо-фтизиатрични заболявания „Д-Р Трейман” ЕООД /СБАЛПФЗ „Д-Р Трейман” ЕООД /

Търговските дружества в зависимост по отрасловата си обособеност се групират по отраслите – Услуги, Здравеопазване.

■ Услуги - "Обредни дейности" ЕООД, "Царевград Търнов" ЕООД и "Организация на движението, паркинги и гаражи" ЕООД; "Инвестстрой-92" ЕООД;

⊕ Здравеопазване – "Медицински център за рехабилитация и спортна медицина – I – В. Търново" ЕООД, „Комплексен онкологичен център-Велико Търново” ЕООД/-"МЕДИЦИНСКИ ЦЕНТЪР КОЦ-1 – ВЕЛИКО ТЪРНОВО“ ЕООД, „Център за кожно-венерически заболявания-Велико Търново” ЕООД, „Център за психично здраве-Велико Търново” ЕООД и „Специализирана болница за активно лечение на пневмо-фтизиатрични заболявания „Д-Р Трейман” ЕООД.

Дружествата пряко свързани с обслужване на Общинската инфраструктура са : "Инвестстрой-92" ЕООД, "Обредни дейности" ЕООД, , " Организация на движението, паркинги и гаражи" ЕООД .





Търговско дружество извършващо **туристически услуги** в региона е "Царевград Търнов" ЕООД, а "МЦРСМ I" ЕООД е със специфична медицинска дейност в областта на **рехабилитацията и спортната медицина** на територията на общината.


Медицинските центрове и специализирана болница общинска собственост за извършване на активно издирване, диагностика, лечение и периодично наблюдение и рехабилитация на болни, а след промяна на наименованията им и предметите на дейности са: „Комплексен онкологичен център-Велико Търново” ЕООД, „Център за кожно-венерически заболявания-Велико Търново” ЕООД, „Център за психично здраве-Велико Търново” ЕООД и „Специализирана болница за активно лечение на пневмо-фтизиатрични заболявания „Д-Р Трейман” ЕООД.

Обобщения – технически консолидиран финансов резултат от дейността на търговските дружества през **тримесечието на 2023г.** в които Община Велико Търново е едноличен собственик на капитала е **в размер на 156 000 лв.- печалба.**

За сравнение през аналогичния период на предходната година резултатът е бил в размер на -140 000 лв.-печалба.

За информационния период, 8 от деветте търговски дружества са реализирали **печалба на обща стойност 160 000 лв.,** разпределена както следва:

| | |
|--------------------------------|--------------------|
| ■ „Обредни дейности" ЕООД | 24 000 лв. |
| ■ „СБАЛ.ПФЗ „Д-Р Трейман" ЕООД | 40 000лв. |
| ■ „Инвестстрой-92" ЕООД | 1 000 лв. |
| ■ "МЦРСМ I" ЕООД | 38 000 лв. |
| ■ „ЦКВЗ – Велико Търново" ЕООД | 1 000 лв. |
| ■ „ЦПЗ – Велико Търново" ЕООД | 51 000 лв. |
| ■ „КОЦ – ВеликоТърново" ЕООД | 4 000 лв. |
| ■ „Царевград Търнов" ЕООД | 1 000 лв. |
| | 160 000 лв. |



Останалото 1 търговски дружество е приключило 3-месечието на 2023г. с **отрицателен финансов резултат** в размер на **-4хил. лв.**

| | |
|---------------|--------------------|
| ■ „ОДПГ" ЕООД | - 4 000 лв |
| | - 4 000 лв. |





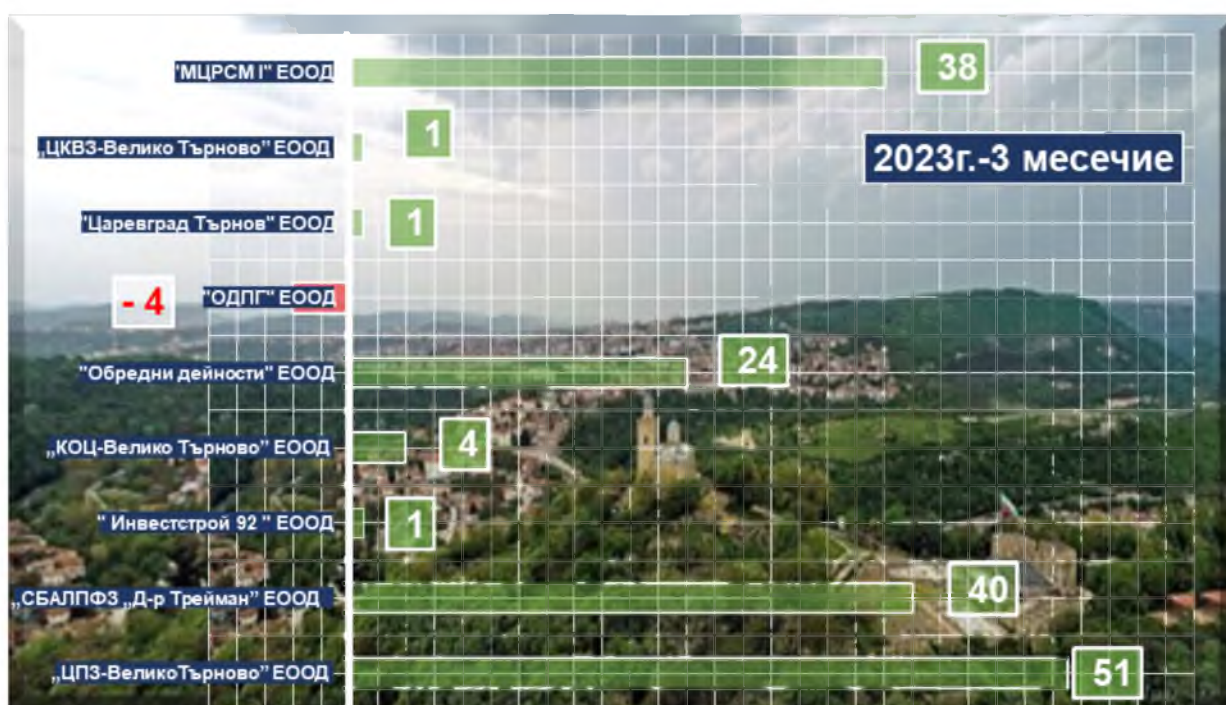
За 3 месечието на 2023г. общия финансов резултат на всички дружествата със 100% Общинска собственост е **тризателен** в размер на 156хил.лв. За предходния период на 2022г. общия финансов резултат на същите търговски дружества е бил 140хил.лв., което е видно и от долу представената таблица:

Разходи и приходи на Търговските дружества за 3 месеци на 2022г. и 2023г.

| Наименование | 2022 година-3 месечие | | | 2023 година-3 месечие | | |
|--------------|-----------------------|----------------|-----------------|-----------------------|----------------|-----------------|
| | Разходи 2022г. | Приходи 2022г. | Печалба/ Загуба | Разходи 2023г. | Приходи 2023г. | Печалба/ Загуба |

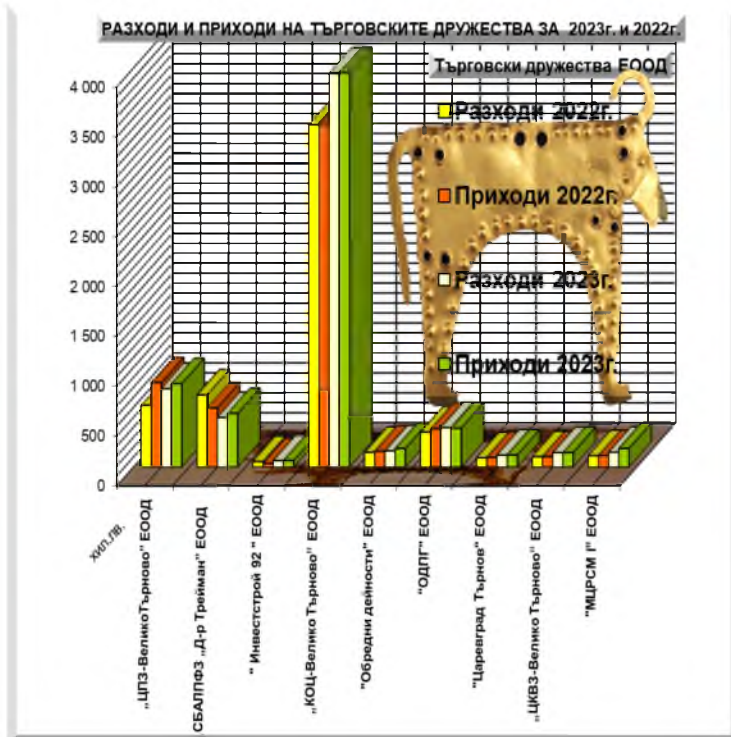
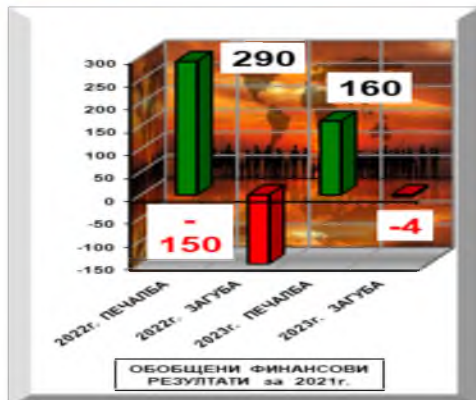


| | | | | | | |
|-----------------------------|-------|-------|------|-------|-------|-----|
| „ЦПЗ-ВеликоТърново” ЕООД | 620 | 845 | 225 | 786 | 837 | 51 |
| „СБАЛПФЗ „Д-р Трейман” ЕООД | 723 | 594 | -129 | 497 | 537 | 40 |
| " Инвестстрой 92 " ЕООД | 57 | 36 | -21 | 65 | 66 | 1 |
| „КОЦ-Велико Търново” ЕООД | 3 432 | 3 446 | 14 | 3 948 | 3 952 | 4 |
| "Обредни дейности" ЕООД | 148 | 162 | 14 | 163 | 187 | 24 |
| "ОДПГ" ЕООД | 351 | 382 | 31 | 396 | 392 | -4 |
| "Царевград Търнов" ЕООД | 94 | 98 | 4 | 120 | 121 | 1 |
| „ЦКВЗ-Велико Търново” ЕООД | 105 | 106 | 1 | 145 | 146 | 1 |
| "МЦРСМ I" ЕООД | 115 | 116 | 1 | 149 | 187 | 38 |
| | 5 645 | 5 785 | 140 | 6 269 | 6 425 | 156 |






| Змес.-2023г. | ХИЛ.ЛВ. |
|----------------------|----------------|
| 2022г. ПЕЧАЛБА | 290 |
| 2022г. ЗАГУБА | -150 |
| 2023г. ПЕЧАЛБА | 160 |
| 2023г. ЗАГУБА | -4 |
| 2021 г. ОБЩ РЕЗУЛТАТ | 140 |
| 2023 г. ОБЩ РЕЗУЛТАТ | 156 |



От табличния анализ с графична проекция на обобщените технически финансови резултати на търговските дружества се вижда, че през 3 мес. на 2023г. 1 от ЕООД приключва с отрицателен резултат, а през същия период на 2022г. броят им е бил 2, но трябва да се вземе под внимание факта, че това е текущ финансов резултат за 3 мес. на 2023г. За 3 мес. на 2022г. няма медицинско търговско дружество да показва отрицателен финансов резултат, а „СБАЛ.ПФЗ „Д-Р Трейман“ ЕООД реализира текуща печалба от 40хил.лв. при -129хил.лв. загуба за 3 мес. 2022г. При извършената техническа текуща консолидация на текущите тримесечните счетоводни баланси и 3 месечните отчети за приходи и разходи за 2023г. на търговските дружества са обобщени данните на дружествата които са функционирали. При формирането на общия сумарен резултат преди всичко влияят резултатите на едното дружество, а именно, „СБАЛ.ПФЗ „Д-Р Трейман“ ЕООД с регистриран положителен резултат 40хил.лв. Финансовите резултати на този вид търговски дружества – медицински търговски дружества силно се влияят от начина на финансиране, което е в приоритета на Държавата, респективно на Министерството на Здравеопазването по специфична методика за изчисляване на държавната субсидия, както и остойностяването на клиничните пътеки по които тези дружества имат договори с РЗОК. По този начин формираната субсидия и





приходи по клинични пътеки в някои от случаите не отразяват детайлно и актуално необходимите средства, вследствие на което, неразплатени извършени задължения по лечението се отчитат като загуби. През информационния период на 2023г. още 1 ЕООД, а именно: "Инвестстрой-92" ЕООД, което е било със загуба от -21хил.лв. за 2022г. е с печалба от 1 хил.лв. Този резултат е предопределен от фактура, че търговските дружества в зависимост по отрасловата си обособеност се групират в отраслите – услуги, но общ план се налага изводът, че тези търговските дружества в икономическата среда в страната са запазили възможността си като цяло да се развиват при промяна на средата, а именно в условията на променена икономическа среда от повишаваща се инфлация, както на суровини, материали така също и на енерго ресурси от всички видове и повлияването на които е повлияло на приходите през първото тримесечие на 2023г.

През информационния период на 2023г. приходите на търговските дружества са се увеличили със 640хил.лв. и от 5 785хил.лв. за аналогичния период на 2022г. са реализирани 6 269хил.лв., но едновременно с това са се променили и разходите, като при тях също има промяна но от частично по-малко увеличение, което е от 624хил.лв.

Общия резултат за 3-месечието обхващащо информационния период е увеличение на консолидираната печалба от 16хил.лв./2022г.-140хил.лв./ на 156хил.лв.- текущата печалба за 2023г.-3 мес., което е индикация за финансовото състояние на дружествата при изпълнение на предмета им на действие реализиран през тримесечието от началото на 2023г. в условията на затруднена икономическа обстановка

Разходите за разглеждания период на 2023г. са в размер на 6 269хил.лв. и в сравнение с тези за 2022г., когато са били 5 645хил.лв. Обобщения капитал на дружествата в частта на дълготрайните активи е променен в сравнение с аналогичния период на 2022г., като е намален със 777хил.лв.от 14 617хил. лв. на 13 840хил.лв. Стойността на материалните запаси/материали, продукцията, стоки и незавършено производство / в търговските дружества е намалена с 528хил.лв., като за периода на 3-месечието на 2023г. те са в размер на 912хил. лв. срещу 1 440хил.лв. за същия период на 2022г.



Бележка:
**ТЕХНИЧЕСКИ
КОНСОЛИДИРАН
СЧЕТОВОДЕН
БАЛАНС и ОПР**
на търговските дружества
ЕООД към 31.01.2023г.

Приходи – 3-мес. 2023г.:

обща за "Обреди дейности" ЕООД, "Царевград Търнов" ЕООД, "Организация на движението, паркинги и гаражи" ЕООД, "Инвестстрой-92" ЕООД, "Медицински център за рехабилитация и спортна медицина – I – Велико Търново" ЕООД, „Комплексен онкологичен център-Велико Търново“ ЕООД, „Център за кожно-венерически заболявания-Велико Търново“ ЕООД, „Център за психично здраве-Велико Търново“ ЕООД и „Специализирана болница за активно лечение на пневмо-фтизиатрични заболявания „Д-Р Трейман“ ЕООД.

| Наименование на приходите | Сума-хил.лв | |
|---|---------------|------------------|
| | текуща година | предходна година |
| Приходи от обичайната дейност/хил.лв./ 2023г. | | |
| Нетни приходи от продажби | | |
| - Продукция | 12 | 17 |
| - Стоки | 44 | 25 |
| - Материали | 0 | 0 |
| - Услуги | 5409 | 4536 |
| в т.ч. приходи от посредническа дейност | 0 | 0 |
| услуги на ишлеме | 0 | 0 |





| | | |
|---|------|------|
| - Дълготрайни материални и нематериални активи, наеми/с-ка 704/ | 7 | 7 |
| от тях наеми | 8 | 8 |
| - Други | 71 | 34 |
| Общо | 5543 | 4619 |

| Наименование на приходите | Сума-хил.лв | |
|--|---------------|------------------|
| | текуща година | предходна година |
| Приходи от финансираня/хил.лв./ 2023г. | 877 | 1163 |
| в т.ч. от правителството | 864 | 1149 |

През 2023г. общо приходите на търговските дружества са в размер на 5 543хил.лв.

Приходите за 2023г. от обичайната дейност са променени в сравнение с отчетените за същия период - 2022г./4 619хил.лв./, като са увеличени с 924хил.лв. Приходите от обичайната дейност са променени от 4 619хил.лв. за 2022г. са 5 5543хил.лв. за 2023г.

Приходите от финансираня също имат промяна, като са намалени от 1 163хил.лв. за 2022г. на 877хил.лв. за информационния период - 2023г.



Бележка:
**ТЕХНИЧЕСКИ
КОНСОЛИДИРАН
СЧЕТОВОДЕН
БАЛАНС и ОПР**
на търговските дружества
ЕООД към 31.01.2023г.

Разходи - 3-мес. 2023г.:

общо за - "Обредни дейности" ЕООД, "Царевград Търнов" ЕООД, "Организация на движението, паркинги и гаражи" ЕООД, "Инвестстрой-92" ЕООД, "Медицински център за рехабилитация и спортна медицина 1 Велико Търново" ЕООД, "Комплексен онкологичен център-Велико Търново" ЕООД, "Център за кожно-венерически заболявания-Велико Търново" ЕООД, "Център за психично здраве-Велико Търново" ЕООД и "Специализирана болница за активно лечение на пневмо-фтизиатрични заболявания „Д-р Трейман“ ЕООД.

През 2023г. общо консолидираните разходи на търговските дружества са в размер на 6269хил.лв. За 2023г. се отчита оптимално увеличение на извършените разходи в сравнение с разходите за 2022г., като са се увеличени със 624хил.лв. и от 5 645хил.лв. за 2022г. са отчетени 6 269хил.лв. за 2023г.

Общите разходи за 2023г. по икономически елементи са в размер на 6 183хил.лв. и в сравнение с тези за 2022г., когато са били 5 597хил.лв. са увеличени с 586хил.лв.

| Раздели, групи, статии | Сума-хил.лв | |
|---|---------------|------------------|
| | текуща година | предходна година |
| Дълготрайни/дългосрочни/ активи/хил.лв./ 2023г. | | |
| Дълготрайни материални активи | | |
| Земни/терени/ | 292 | 292 |
| Сгради и конструкции | 6995 | 7321 |
| Машини и оборудване | 3691 | 4069 |
| Съоръжения | 164 | 185 |
| Транспортни средства | 0 | 1 |
| Основни стада | 0 | 0 |
| Други ДМА | 49 | 37 |
| Разходи за придобиване и ликвидация на ДМА | 1752 | 1780 |
| Общо: | 12943 | 13685 |
| Дълготрайни нематериални активи/хил.лв./2023г. | | |
| Права върху собственост | 0 | 0 |
| Програмни продукти | 40 | 57 |
| Продукти от развойна дейност | 0 | 0 |
| Други дълготрайни нематериални активи | 96 | 115 |
| Общо: | 136 | 172 |

Увеличението е от разходите за материали с 444хил.лв. и при възнаграждения е само с 80хил.лв.

Общата сума на капитал на

дружествата в частта на дълготрайните активи е променен в сравнение с - 2022г., като е намалена от 14 617хил. лв. на 13 840хил.лв. Дълготрайните материални активи са в размер на 13 840хил.лв., дълготрайните нематериални активи са в размер на 136хил.лв. за 2023г. и дългосрочните финансови активи за 2023г. са 760хил.лв.-инвестиционни имоти.

Стойността на материалните запаси/материали, продукция, стоки и незавършено производство / в търговските дружества е намалена с 528хил.лв., като за 2023г. те са в размер на 912хил. лв. срещу 1 440хил.лв. за 2022г.





Бележка:
**ТЕХНИЧЕСКИ
КОНСОЛИДИРАН
СЧЕТОВОДЕН
БАЛАНС и ОПР**
на търговските дружества
ЕООД към 31.01.2023г.

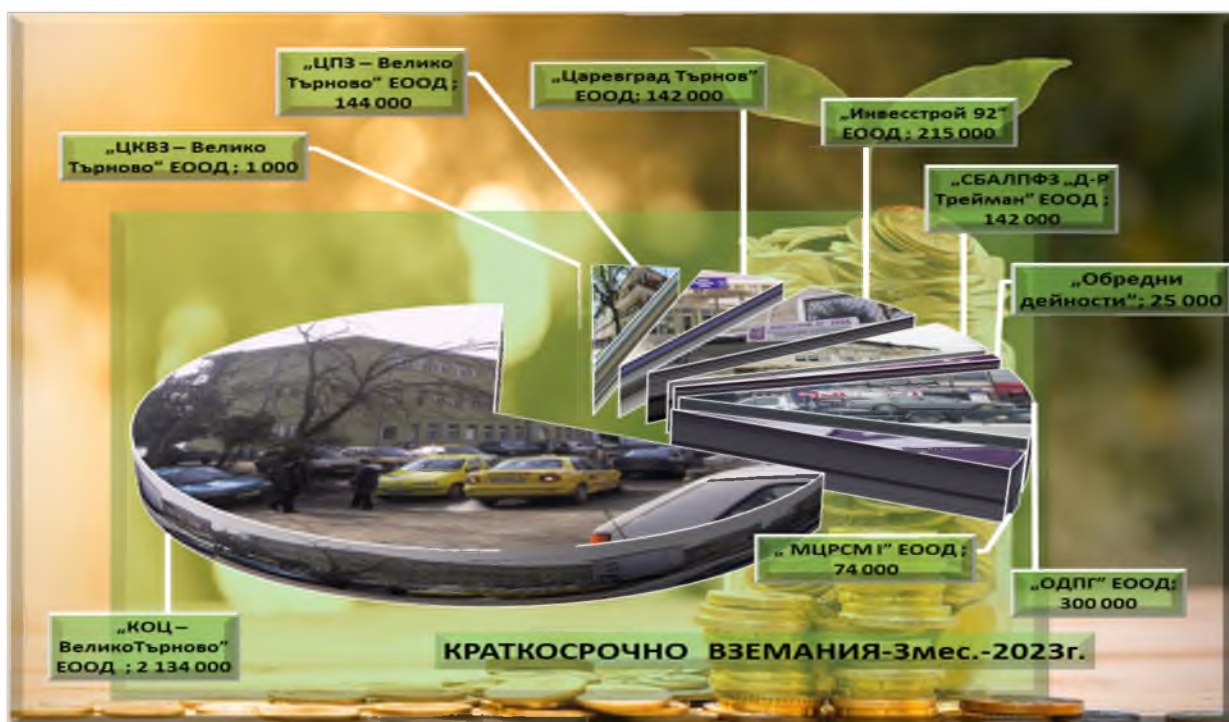
Краткосрочните вземания- -мес. 2023г. :

обща за -"Обредни дейности" ЕООД, "Царевград Търнов" ЕООД, "Организация на движението, паркинги и гаражи" ЕООД, "Инвестстрой-92" ЕООД, "Медицински център за рехабилитация и спортна медицина – I – Велико Търново" ЕООД, „Комплексен онкологичен център-Велико Търново“ ЕООД, „Център за кожно-венерически заболявания-Велико Търново“ ЕООД, „Център за психично здраве-Велико Търново“ ЕООД и „Специализирана болница за активно лечение на пневмо-фтизиатрични заболявания „Д-Р Трейман“ ЕООД.

За 2023г. общата стойност на **краткосрочните вземания** на общинските търговски дружества ЕООД е от 3 177хил. лв., като за 2022г. е била 2 863хил.лв. общо увеличение от 314хил.лв.

| | |
|--------------------------------|---------------------|
| „ЦПЗ – Велико Търново“ ЕООД - | 144 000лв., |
| „Царевград Търнов“ ЕООД- | 142 000лв., |
| „Инвестстрой 92“ ЕООД – | 215 000лв., |
| „СБАЛПФЗ „Д-Р Трейман“ ЕООД – | 142 000лв., |
| „Обредни дейности“ – | 25 000лв., |
| „ОДПГ“ ЕООД – | 300 000лв., |
| „ МЦРСМ I“ ЕООД – | 74 000лв., |
| „ЦКВЗ – Велико Търново“ ЕООД - | 51 000лв. и |
| „КОЦ – Велико Търново“ ЕООД - | |
| 3 месеци | 2 134 000лв. |

| Раздели, групи, статии | Сума-хил.лв. | |
|--|---------------|------------------|
| | текуща година | предходна година |
| Краткосрочни вземания /хил.лв./ 2023г. | | |
| Вземане от свързани предприятия | 0 | 0 |
| Вземания от клиенти и доставчици | 2822 | 2537 |
| Вземания от предоставени търговски заеми | 0 | 0 |
| Съдебни и присъдени вземания | 112 | 112 |
| Данъци за възстановяване | 0 | 0 |
| Други краткосрочни вземания | 243 | 214 |
| Общо | 3177 | 2863 |





Бележка:
ТЕХНИЧЕСКИ
КОНСОЛИДИРАН
СЧЕТОВОДЕН
БАЛАНС и ОПР
на търговските дружества
ЕООД към 31.01.2023г.


Краткосрочни задължения - 3-мес. 2023г.:

обща за - "Обредни дейности" ЕООД, "Царевград Търнов" ЕООД, "Организация на движението, паркинги и гаражи" ЕООД, "Инвестстрой-92" ЕООД, "Медицински център за рехабилитация и спортна медицина I Велико Търново" ЕООД, „Комплексен онкологичен център-Велико Търново“ ЕООД, „Център за кожно-венерически заболявания-Велико Търново“ ЕООД, „Център за психично здраве-Велико Търново“ ЕООД и „Специализирана болница за активно лечение на пневмо-фтизиатрични заболявания „Д-Р Трейман“ ЕООД.

Общите **краткосрочни задължения** на общинските търговски дружества ЕООД са в размер на 5 095хил.лв. за 2023г. и се характеризират с промяна в сравнение с 2022г./5 337хил.лв./-намаление от 242хил.лв.

- „КОЦ – ВеликоТърново” ЕООД – **3 591хил.лв.,**
- „СБАЛПФЗ „Д-РТрейман” ЕООД – **840хил.лв.,**
- „ЦПЗ – Велико Търново” ЕООД – **247хил.лв.,**
- „ЦКВЗ – Велико Търново” ЕООД – **51хил.лв.,**
- „Инвестстрой – 92” ЕООД – **24хил.лв.,**
- „Царевград Търнов” ЕООД – **67хил.лв.,**
- „ОДПГ”ЕООД – **179хил.лв.,**
- „МЦРСМ – I” ЕООД – **47хил.лв. и**
- „Обредни дейности” ЕООД – **49хил.лв.**

| Раздели, групи, статии | Сума-хил.лв. | |
|--|---------------|------------------|
| | текуща година | предходна година |
| Краткосрочни задължения /хил.лв./ 2023г. | | |
| Задължения към свързани предприятия | 0 | 0 |
| Задължения към финансови предприятия | 0 | 0 |
| от тях към банки | 0 | 0 |
| Задължения към доставчици и клиенти | 2550 | 3026 |
| Задължения по търговски заеми | 0 | 0 |
| Задължения към персонала | 691 | 694 |
| Задължения към осигурителни предприятия | 556 | 476 |
| Данъчни задължения | 1192 | 1038 |
| Други краткосрочни задължения | 54 | 50 |
| Провизии | 52 | 53 |
| Общо | 5095 | 5337 |





Бележка:
ТЕХНИЧЕСКИ
КОНСОЛИДИРАН
СЧЕТОВОДЕН
БАЛАНС и ОПР
на търговските дружества
ЕООД към 31.01.2023г.

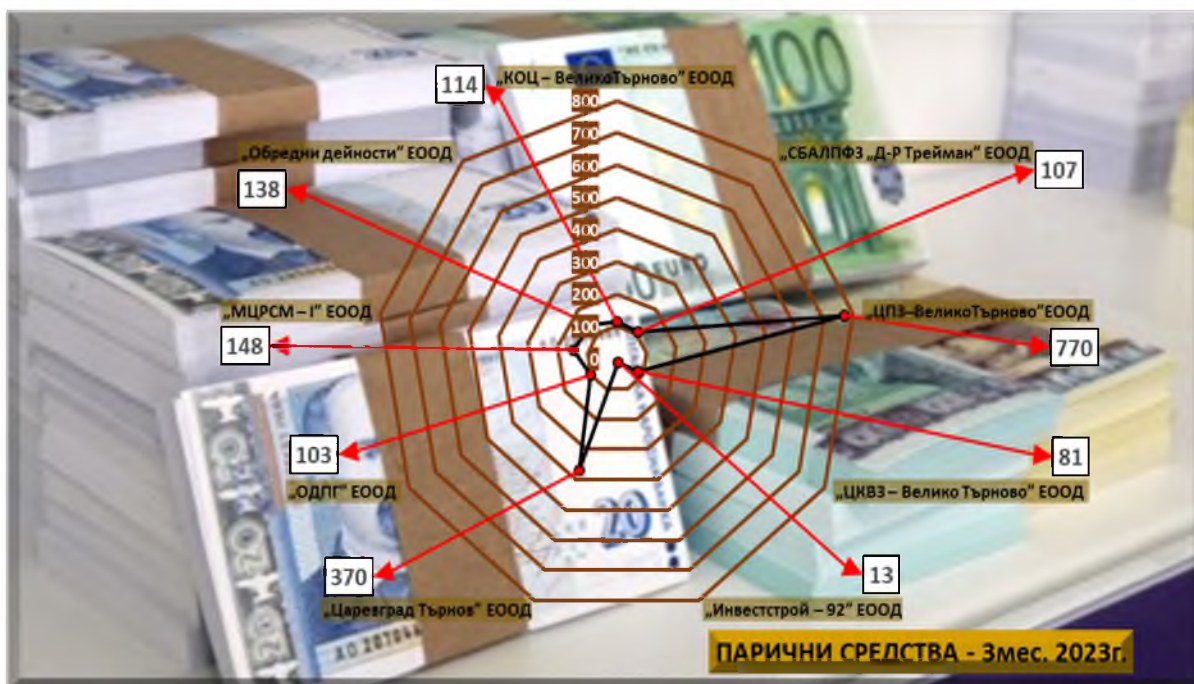
Парични средства - 3-мес. 2023г.:

общини за -"Обредни дейности" ЕООД, "Царевград Търнов" ЕООД, "Организация на движението, паркинги и гаражи" ЕООД, "Инвестстрой-92" ЕООД, "Медицински център за рехабилитация и спортна медицина – I – Велико Търново" ЕООД, „Комплексен онкологичен център-Велико Търново" ЕООД, „Център за кожно-венерически заболявания-Велико Търново" ЕООД, „Център за психично здраве-Велико Търново" ЕООД и „Специализирана болница за активно лечение на туберкулозно-фтизиатрични заболявания „Д-р Трейман" ЕООД.

Общо консолидирано технически **парични средства** на общинските търговски дружества ЕООД в брой и паричните средства в безсрочни депозити за към 31.03.2023г. са се увеличили с общо 564хил. лв. в сравнение с 2022г., като в брой паричните средства са в размер на 84хил.лв., а в безсрочни депозити в размер на 1 722 хил.лв.

| | |
|------------------------------|--------------|
| „КОЦ – Велико Търново" ЕООД | 114хил.лв., |
| „СБАЛПФЗ „Д-Р Трейман" ЕООД | 107хил.лв., |
| „ЦПЗ–Велико Търново" ЕООД | 770хил.лв., |
| „ЦКВЗ – Велико Търново" ЕООД | 81хил.лв., |
| „Инвестстрой – 92" ЕООД | 13хил.лв., |
| „Царевград Търнов" ЕООД | 370хил.лв., |
| „ОДПГ" ЕООД | 103 хил.лв., |
| „МЦРСМ – I" ЕООД | 148хил.лв. и |
| „Обредни дейности" ЕООД | 138хил.лв. |

| Раздели, групи, етапи | Сума-хил.лв. | |
|--|---------------|------------------|
| | текуща година | предходна година |
| Парични средства /хил.лв. / 2023г. | | |
| Парични средства в брой | 84 | 52 |
| - от тях левова равностойност на чуждестранната валута | 0 | 0 |
| Парични средства в безсрочни депозити | 1722 | 1228 |
| - от тях левова равностойност на чуждестранната валута | 0 | 0 |
| Блокирани парични средства | 0 | 0 |
| - от тях левова равностойност на чуждестранната валута | 0 | 0 |
| Парични еквиваленти | 38 | 0 |
| Общо | 1844 | 1280 |





Бележка:
**ТЕХНИЧЕСКИ
КОНСОЛИДИРАН
СЧЕТОВОДЕН
БАЛАНС и ОПР**
на търговските дружества
ЕООД към 31.01.2023г.

Инвестиционни имоти/дългосрочни финансови активи - 3-мес. 2023г.:

общини за - "Обредни дейности" ЕООД, "Царевград Търново" ЕООД, "Организация на движението, паркинги и гаражи" ЕООД, "Инвестстрой-92" ЕООД, "Медицински център за рехабилитация и спортна медицина I Велико Търново" ЕООД, "Комплексен онкологичен център-Велико Търново" ЕООД, "Център за кожно-венерически заболявания-Велико Търново" ЕООД, "Център за психично здраве-Велико Търново" ЕООД и „Специализирана болница за активно лечение на пневмо-фтизиатрични заболявания „Д-Р Трейман“ ЕООД.

■ „СБАЛПФЗ „Д-Р Трейман“ ЕООД - 760 хил.лв.

Търговските дружества регистрират както за 3мес. на 2022г. финансови активи в размер на 760 хил.лв.-инвестиционни имоти на „Специализирана болница за активно лечение на пневмо-фтизиатрични заболявания „Д-Р Трейман“ ЕООД /„СБАЛПФЗ „Д-Р Трейман“ ЕООД /.



Бележка:
**ТЕХНИЧЕСКИ
КОНСОЛИДИРАН
СЧЕТОВОДЕН
БАЛАНС и ОПР**
на търговските дружества
ЕООД към 31.01.2023г.

Дългосрочни задължения - 3-мес. 2023г.:

общини за - "Обредни дейности" ЕООД, "Царевград Търново" ЕООД, "Организация на движението, паркинги и гаражи" ЕООД, "Инвестстрой-92" ЕООД, "Медицински център за рехабилитация и спортна медицина I Велико Търново" ЕООД, "Комплексен онкологичен център-Велико Търново" ЕООД, "Център за кожно-венерически заболявания-Велико Търново" ЕООД, "Център за психично здраве-Велико Търново" ЕООД и „Специализирана болница за активно лечение на пневмо-фтизиатрични заболявания „Д-Р Трейман“ ЕООД.

■ „СБАЛПФЗ „Д-Р Трейман“ ЕООД - 126 хил.лв.

| Раздели, групи, статии | Сума-хил.лв. | |
|---|---------------|------------------|
| | текуща година | предходна година |
| Дългосрочни задължения /хил.лв./ 2023г. | | |
| Задължения към свързани предприятия | 0 | 0 |
| Задължения към финансови предприятия | 126 | 178 |
| от тях към банки | 0 | 0 |
| Задължения по търговски заеми | 0 | 0 |
| Задължения по облигационни заеми | 0 | 0 |
| Отсрочени данъци | 0 | 0 |
| Други дългосрочни задължения | 0 | 0 |
| Общо | 126 | 178 |



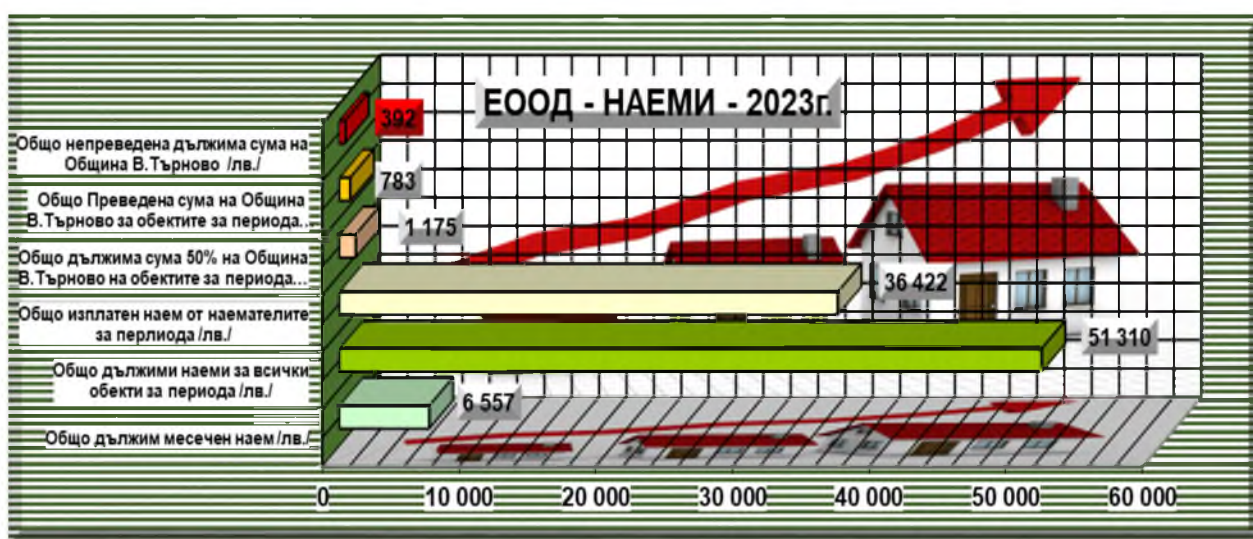
**Наеми - 3-мес. 2023г.:**

общини за - "Обредни дейности" ЕООД, "Царевград Търново" ЕООД, "Организация на движението, паркинги и гаражи" ЕООД, "Инвестстрой-92" ЕООД, "Медицински център за рехабилитация и спортна медицина – 1 – Велико Търново" ЕООД, „Комплексен онкологичен център-Велико Търново“ ЕООД, „Център за кожно-венерически заболявания-Велико Търново“ ЕООД, „Център за психично здраве-Велико Търново“ ЕООД и „Специализирана болница за активно лечение на пневмо-фтизиатрични заболявания „Д-р Трейман“ ЕООД.

През 3мес. на 2023г. общинските търговски дружества ЕООД са извършвали дейност по отдаване под наем, чрез договори за отдаване под наем на обекти. Шест дружества са извършвали наемоотдаване. Три дружества, а именно:

| Справка на ОБЩИНСКИ ЕООД за отдадени под наем обекти за 2023г. -3 мес. | | | | | | | | | | | |
|--|--------------|--------------|---------------------|--------------------------------|--|--|---|--|--|--|--|
| ТЪРГОВСКО ДРУЖЕСТВО /наименование/ | Обекти /бр./ | Общо кв. м. | Общо договори /бр./ | Общо дължим месечен наем /лв./ | Общо дължими наеми за всички обекти за периода /лв./ | Общо изплатен наем от наемателите за периода /лв./ | Общо просрочен наем на всички обекти за периода /лв./ | Общо дължима сума 50% на Община В.Търново на обектите за периода в /лв./ | Общо Преведена сума на Община В.Търново за обектите за периода /лв./ | Общо не преведена дължима сума на Община В.Търново /лв./ | |
| "Обредни дейности" ЕООД | 0 | 0 | 0 | 0 | 0 | 0 | 0 | 0 | 0 | 0 | |
| "ОДПГ" ЕООД | 3 | 182 | 3 | 783 | 2350 | 2100 | 0 | 1175 | 783 | 392 | |
| "Инвестстрой - 92" ЕООД | 0 | 0 | 0 | 0 | 0 | 0 | 0 | 0 | 0 | 0 | |
| "Царевград Търнов" ЕООД | 21 | 772 | 21 | 2775 | 39963 | 26970 | 12993 | 0 | 0 | 0 | |
| "МЦРСМ 1" ЕООД | 8 | 166 | 8 | 759 | 2277 | 2277 | 0 | 0 | 0 | 0 | |
| „КОЦ-Велико Търново“ ЕООД | 2 | 41 | 2 | 325 | 975 | 890 | 85 | 0 | 0 | 0 | |
| „ЦКВЗ-Велико Търново“ ЕООД | 0 | 0 | 0 | 0 | 0 | 0 | 0 | 0 | 0 | 0 | |
| „СБАЛПФЗ „Д-р Трейман“ ЕООД | 7 | 225,68 | 7 | 1 755 | 5 265 | 3 705 | 1 560 | 0 | 0 | 0 | |
| „ЦПЗ-Велико Търново“ ЕООД | 2 | 4 | 2 | 160 | 480 | 480 | 0 | 0 | 0 | 0 | |
| ОБЩО: | 43 | 1 391 | 43 | 6 557 | 51 310 | 36 422 | 14 638 | 1 175 | 783 | 392 | |

„Обредни дейности“ ЕООД; "ЦКВЗ-Велико Търново" ЕООД и "Инвестстрой - 92" ЕООД нямат отдавани под наем обекти. Общо отдадените обекти през 2023г. са 43броя по 43бр.

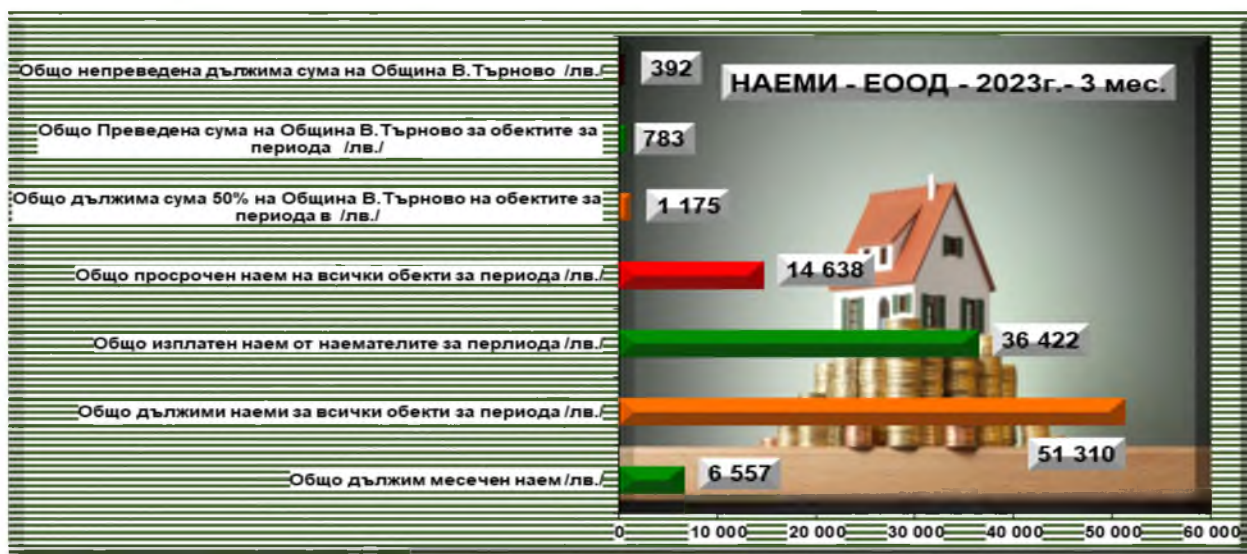


договори. Дължимия наем за 2023г. от наемателите е бил – 51 310лв., от който на дружествата са издължени – 36 422лв. Неиздължената от наемателите сума е 14 638лв., което е 28,53%.





Събираемостта на наемите е 71,47 %.

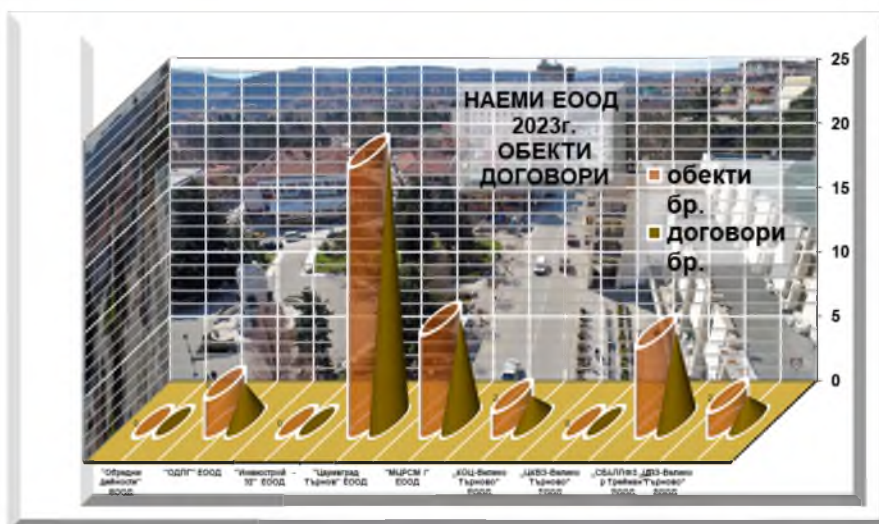


3 търговски дружества имат несъбрани наеми към 31.03.2022г., както следва:



„Царевград Търново“ ЕООД – 12 993лв.,

„Специализирана болница за активно лечение на пневмо-фтизиатрични заболявания „Д-р Трейман“ ЕООД/„СБАЛП ФЗ „Д-р Трейман“ ЕООД/ - 1 560лв.и „КОЦ-Велико Търново“ ЕООД-85лв.



Велико Търново“ ЕООД / „Център за психично здраве-Велико Търново“ ЕООД / „ЦПЗ – Велико Търново“ ЕООД и „Комплексен онкологичен център-Велико Търново“ ЕООД / „КОЦ – Велико Търново“ ЕООД/ по нормативната уредба и законодателство не внасят част от наема на отдадени под наем обекти в общинския бюджет.





ИНВЕСТИЦИИ - 3-мес. 2023г.

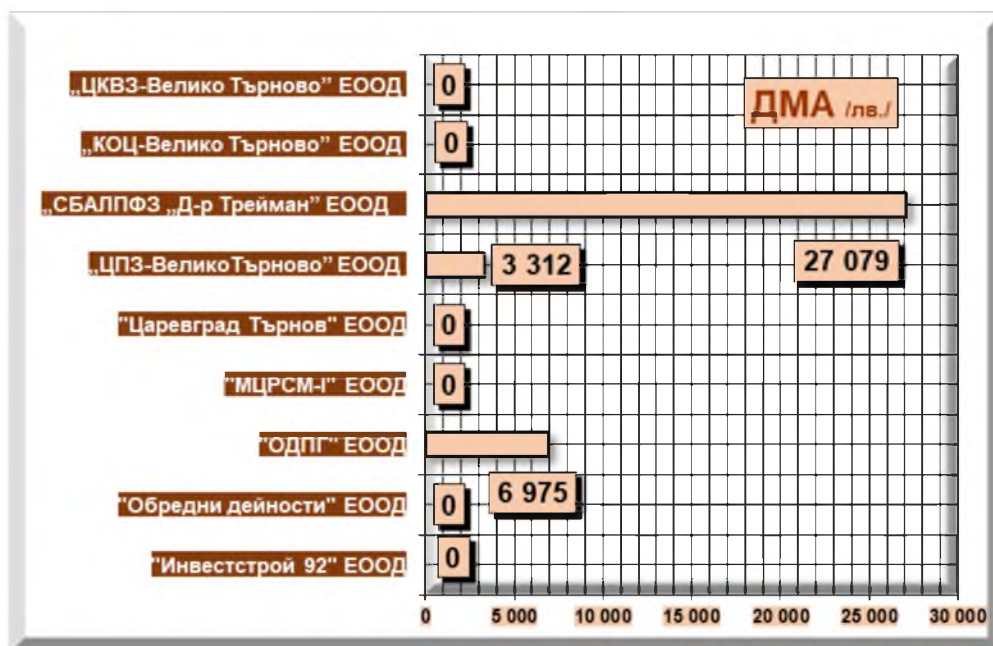


Новозакупени ДМА - 3-мес. 2023г.:

общини за - "Обредни дейности" ЕООД, "Царевград Търнов" ЕООД, "Организация на обичаите, паркинги и гаражи" ЕООД, "Инвестстрой-92" ЕООД, "Медицински център за рехабилитация и спортна медицина – I – Велико Търново" ЕООД, „Комплексен онкологичен център-Велико Търново“ ЕООД, „Център за кожно-венерически заболявания-Велико Търново“ ЕООД, „Център за психично здраве-Велико Търново“ ЕООД и „Специализирана болница за активно лечение на туберкулозно-фтизиатрични заболявания „Д-р Трейман“ ЕООД.

| Наименование на ТЪРГОВСКОТО ДРУЖЕСТВО | НОВОЗАКУПЕНИ ДМА през 2023г. / лв. / | Броя ДМА |
|--|--------------------------------------|----------|
| "Инвестстрой 92" ЕООД | 0 | 0 |
| "Обредни дейности" ЕООД | 0 | 0 |
| "ОДПГ" ЕООД | 6 975 | 1 |
| "МЦРСМ-I" ЕООД | 0 | 0 |
| "Царевград Търнов" ЕООД | 0 | 0 |
| Общо - търговски дружества | 6 975 | 1 |
| Наименование на ТЪРГОВСКОТО ДРУЖЕСТВО | НОВОЗАКУПЕНИ ДМА през 2023г. / лв. / | Броя ДМА |
| „ЦПЗ-ВеликоТърново“ ЕООД | 3 312 | 4 |
| „СБАЛПФЗ „Д-р Трейман“ ЕООД | 27 079 | 3 |
| „КОЦ-Велико Търново“ ЕООД | 0 | 0 |
| „ЦКВЗ-Велико Търново“ ЕООД | 0 | 0 |
| Общо - медицински дружества | 30391 | 7 |
| Общо всички търговски дружества | 37366 | 8 |

През 2023г търговските дружества са закупили 8бр. – ДМА, на обща стойност 37 366лв. От самофинансиращите се дружества са закупили 1бр. ДМА, общо на стойност 6 975лв., а медицинските търговски дружества са закупили -7бр. – 30 391лв.





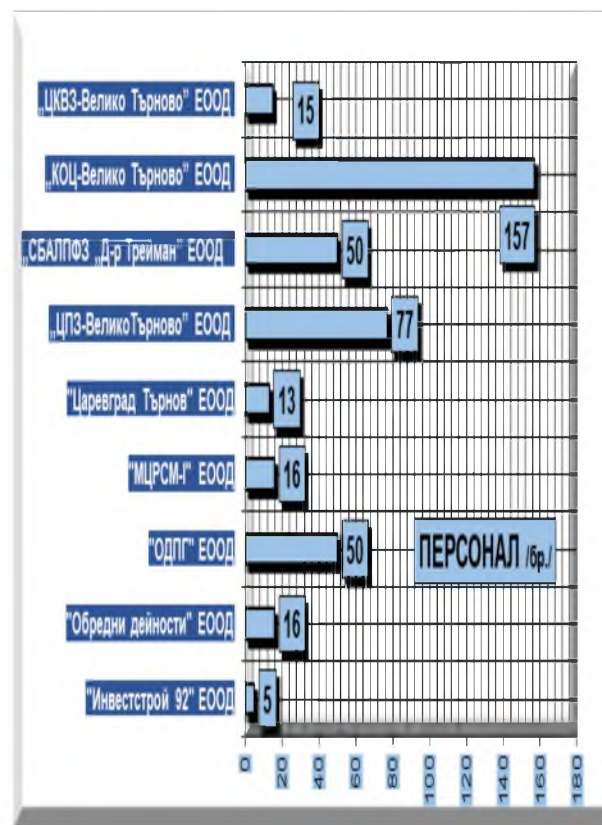
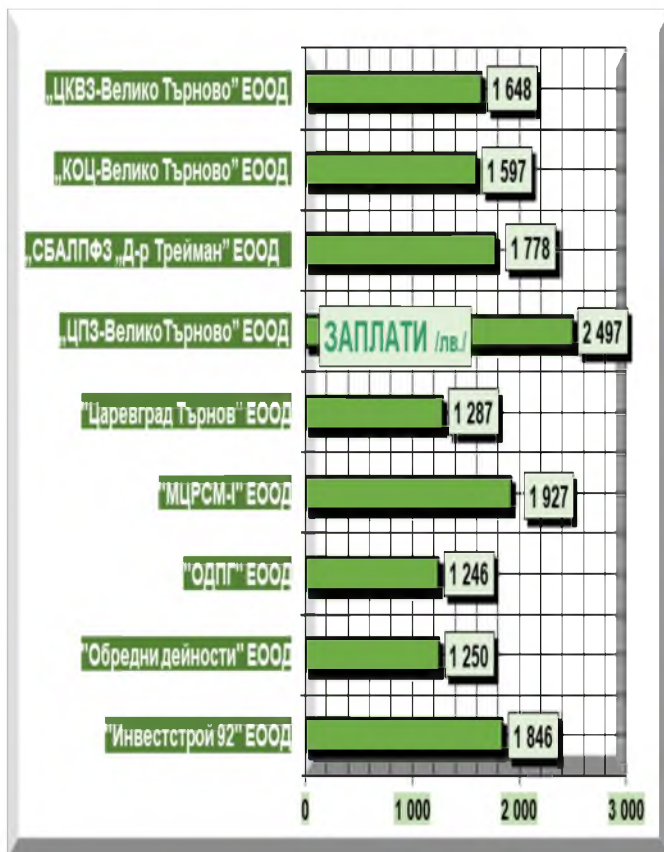
ЧОВЕШКИ РЕСУРСИ - 3-мес. 2023г.



Съсътв, заплата - 3-мес. 2023г.:

общини за - "Обредни дейности" ЕООД, "Царевград Търнов" ЕООД, "Организация на движението, паркинги и гаражи" ЕООД, "Инвестстрой-92" ЕООД, "Медицински център за рехабилитация и спортна медицина – I – Велико Търново" ЕООД, „Комплексен онкологичен център-Велико Търново“ ЕООД, „Център за кожно-венерически заболявания-Велико Търново“ ЕООД, „Център за психично здраве-Велико Търново“ ЕООД и „Специализирана болница за активно лечение на туберкулозно-фтизиатрични заболявания „Д-р Трейман“ ЕООД.

| Наименование на ТЪРГОВСКОТО ДРУЖЕСТВО | СРЕДНО СПИСЪЧЕН СЪСТАВ | СРЕДНА ГОДИШНА МЕСЕЧНА ЗАПЛАТА / лв. / | 2023 печ. / заг. / хил. лв. / |
|--|------------------------|--|-------------------------------|
| "Инвестстрой 92" ЕООД | 5 | 1 846 | 1 |
| "Обредни дейности" ЕООД | 16 | 1 250 | 24 |
| "ОДПГ" ЕООД | 50 | 1 246 | -4 |
| "МЦРСМ-I" ЕООД | 16 | 1 927 | 38 |
| "Царевград Търнов" ЕООД | 13 | 1 287 | 1 |
| Общо - търговски дружества | 100 | 1511 | 60 |
| Наименование на ТЪРГОВСКОТО ДРУЖЕСТВО | СРЕДНО СПИСЪЧЕН СЪСТАВ | СРЕДНА ГОДИШНА МЕСЕЧНА ЗАПЛАТА / лв. / | 2023 печ. / заг. / хил. лв. / |
| „ЦПЗ-Велико Търново“ ЕООД | 77 | 2 497 | 51 |
| „СБАЛПФЗ „Д-р Трейман“ ЕООД | 50 | 1 778 | 40 |
| „КОЦ-Велико Търново“ ЕООД | 157 | 1 597 | 4 |
| „ЦКВЗ-Велико Търново“ ЕООД | 15 | 1 648 | 1 |
| Общо - медицински дружества | 299 | 1880 | 96 |
| Общо всички търговски дружества | 399 | 1696 | 156 |





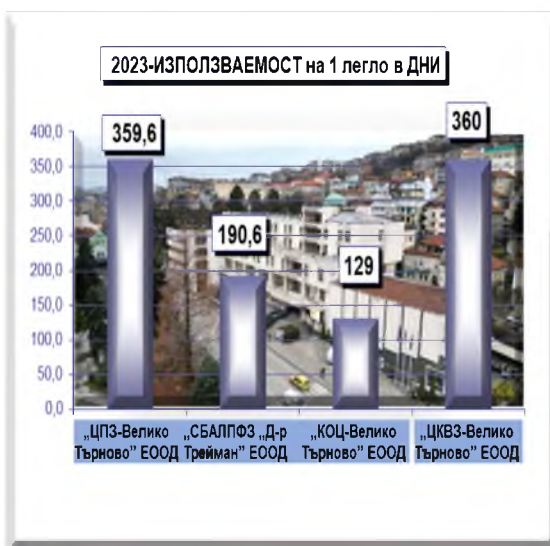


| 2023-МЕДИЦИНСКИ ТЪРГОВСКИ ДРУЖЕСТВА-ЕООД/натурални показатели/ | | | | | | | | |
|--|------------|------------------------|--|-----------------------|--------------------------|-------------------|-------------------------------------|--------------------------------|
| МЕДИЦИНСКО ТЪРГОВСКО ДРУЖЕСТВО ПЕРИОД 3 /ТРИ/ МЕСЕЧИЕ - 2023г. | БРОЙ ЛЕГЛА | СРЕДНО СПИСЪЧЕН СЪСТАВ | 2023г. печ. / заг. / хил. лв. / по периоди | Преминали болни /бр./ | Пролежани леглодни /бр./ | Оборот на 1 легло | Продължителност на престоя /средно/ | Използваемост на 1 легло /дни/ |
| „ЦПЗ-Велико Търново“ ЕООД | 130 | 77 | 11 | 540 | 11 050 | 4,20 | 20,5 | 85,0 |
| „СБАЛПФЗ „Д-р Трейман“ ЕООД | 63 | 55 | 0 | 540 | 4 430 | 8,6 | 8,2 | 70,3 |
| „КОЦ-Велико Търново“ ЕООД | 186 | 167 | 11 | 1 380 | 5 706 | 7,42 | 4,13 | 31 |
| „ЦКВЗ-Велико Търново“ ЕООД | 10 | 15 | 1 | 120 | 864 | 86,40 | 7,2 | 86,4 |
| ОБЩО | 389 | 314 | 23 | 2580 | 22050 | 26,7 | 10,0 | 68,1 |
| МЕДИЦИНСКО ТЪРГОВСКО ДРУЖЕСТВО ПЕРИОД 6 /ШЕСТ/ МЕСЕЧИЕ - 2023г. | БРОЙ ЛЕГЛА | СРЕДНО СПИСЪЧЕН СЪСТАВ | 2023г. печ. / заг. / хил. лв. / по периоди | Преминали болни /бр./ | Пролежани леглодни /бр./ | Оборот на 1 легло | Продължителност на престоя /средно/ | Използваемост на 1 легло /дни/ |
| „ЦПЗ-Велико Търново“ ЕООД | 130 | 77 | 16 | 850 | 22 240 | 6,50 | 26,2 | 171,1 |
| „СБАЛПФЗ „Д-р Трейман“ ЕООД | 63 | 55 | 3 | 844 | 6 560 | 13,4 | 7,8 | 104,1 |
| „КОЦ-Велико Търново“ ЕООД | 186 | 170 | 23 | 2 603 | 11 211 | 13,99 | 4,31 | 60 |
| „ЦКВЗ-Велико Търново“ ЕООД | 10 | 15 | 1 | 250 | 1 800 | 180,00 | 7,2 | 180 |
| ОБЩО | 389 | 317 | 43 | 4547 | 41811 | 53,5 | 11,4 | 128,9 |
| МЕДИЦИНСКО ТЪРГОВСКО ДРУЖЕСТВО ПЕРИОД 9 /ДЕВЕТ/ МЕСЕЧИЕ - 2023г. | БРОЙ ЛЕГЛА | СРЕДНО СПИСЪЧЕН СЪСТАВ | 2023г. печ. / заг. / хил. лв. / по периоди | Преминали болни /бр./ | Пролежани леглодни /бр./ | Оборот на 1 легло | Продължителност на престоя /средно/ | Използваемост на 1 легло /дни/ |
| „ЦПЗ-Велико Търново“ ЕООД | 130 | 77 | 22 | 1 550 | 33 520 | 11,90 | 21,6 | 257,8 |
| „СБАЛПФЗ „Д-р Трейман“ ЕООД | 63 | 55 | 1 | 1 130 | 9 070 | 17,9 | 8 | 144 |
| „КОЦ-Велико Търново“ ЕООД | 186 | 172 | 31 | 3 701 | 16 023 | 19,90 | 4,33 | 86 |
| „ЦКВЗ-Велико Търново“ ЕООД | 10 | 15 | 1 | 380 | 2 736 | 273,6 | 7,2 | 273,6 |
| ОБЩО | 389 | 319 | 55 | 6761 | 61349 | 80,8 | 10,3 | 190,4 |
| МЕДИЦИНСКО ТЪРГОВСКО ДРУЖЕСТВО ПЕРИОД 2023г. | БРОЙ ЛЕГЛА | СРЕДНО СПИСЪЧЕН СЪСТАВ | 2023г. печ. / заг. / хил. лв. / по периоди | Преминали болни /бр./ | Пролежани леглодни /бр./ | Оборот на 1 легло | Продължителност на престоя /средно/ | Използваемост на 1 легло /дни/ |
| „ЦПЗ-Велико Търново“ ЕООД | 130 | 77 | 18 | 1 900 | 46 750 | 14,60 | 24,6 | 359,6 |
| „СБАЛПФЗ „Д-р Трейман“ ЕООД | 63 | 55 | 2 | 1 380 | 12 010 | 21,9 | 8,7 | 190,6 |
| „КОЦ-Велико Търново“ ЕООД | 186 | 170 | 37 | 5 103 | 24 058 | 27,44 | 4,71 | 129 |
| „ЦКВЗ-Велико Търново“ ЕООД | 10 | 15 | 1 | 500 | 3 600 | 360,00 | 7,2 | 360 |
| ОБЩО | 389 | 317 | 58 | 8883 | 86418 | 106,0 | 11,3 | 259,9 |





| | | |
|---|---|--------------|
|  | ПРЕМИНАЛИ ПАЦИЕНТИ 3 /ТРИ/ МЕСЕЧИЕ - 2023г. | 2 580 |
| | 6 /ШЕСТ/ МЕСЕЧИЕ - 2023г. | 4 547 |
| | 9 /ДЕВЕТ/ МЕСЕЧИЕ - 2023г. | 6 761 |
| | 2023г. | 8 883 |





„Организация на движението, паркинги и гаражи” ЕООД

39 стр.

„Инвестстрой – 92” ЕООД,

44 стр.

„Обредни дейности” ЕООД,

55 стр.

„Царевград Търнов” ЕООД,

64 стр.

„Медицински център за рехабилитация и спортна медицина I - Велико Търново” ЕООД.

71 стр.





3 месечие - 2023г.


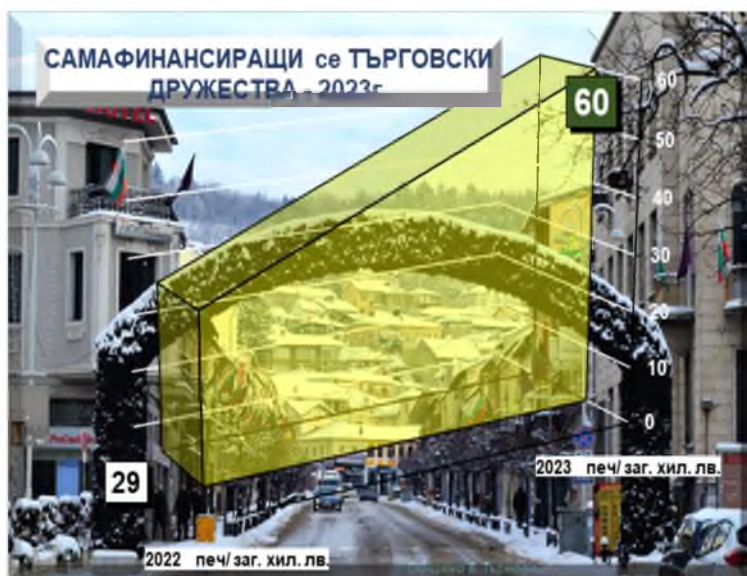
Общия финансов резултат на петте търговски дружества – ЕООД, които се

| Наименование на ТЪРГОВСКОТО ДРУЖЕСТВО | 2022 разх. хил. лв. | 2023 разх. хил. лв. | 2022 прих. хил. лв. | 2023 прих. хил. лв. | 2022 печ/ заг. хил. лв. | 2023 печ/ заг. хил. лв. |
|---------------------------------------|---------------------|---------------------|---------------------|---------------------|-------------------------|-------------------------|
| "Инвестстрой 92" ЕООД | 57 | 65 | 36 | 66 | -21 | 1 |
| "Обредни дейности" ЕООД | 148 | 163 | 162 | 187 | 14 | 24 |
| "ОДПГ" ЕООД | 351 | 396 | 382 | 392 | 31 | -4 |
| "МЦРСМ-1" ЕООД | 115 | 149 | 116 | 187 | 1 | 38 |
| "Царевград Търнов" ЕООД | 94 | 98 | 120 | 121 | 4 | 1 |
| Общо - търговски дружества | 765 | 871 | 816 | 953 | 29 | 60 |

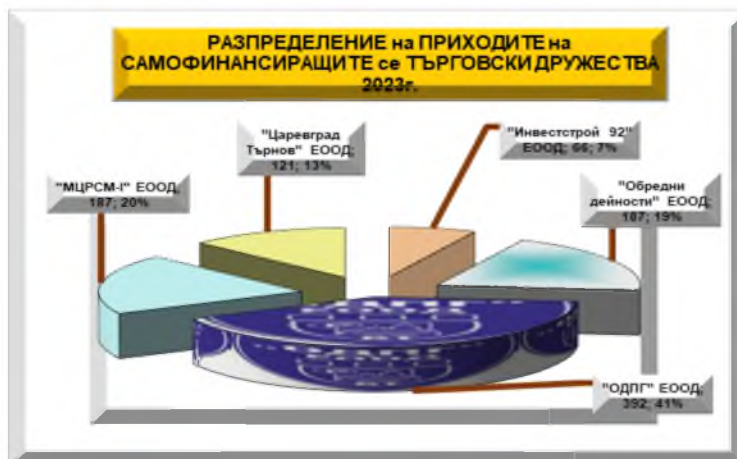
самофинансират самостоятелно / без субсидии /, а именно: „Инвестстрой – 92” ЕООД, „Обредни дейности” ЕООД, „Царевград Търнов” ЕООД, „Организация на движението, паркинги и гаражи” ЕООД и „Медицински център за рехабилитация и спортна медицина I - Велико Търново” ЕООД е

положителен в размер на **60хил.лв.** за информационния период на 2023г., а предходната година този резултат е бил също положителен но в размер на - 29хил.лв. През 3-месечието общите приходи са се увеличили в сравнение с тези за аналогичния период предходната година със 137хил.лв. и от 816 000лв. за 2022г. са реализирани приходи в размер настояност 953 000лв. за 2023г. Разходите са не са променени осезателно и са от 765 000лв. за 2022г. и 871 000лв. през 3-месечието, което е

предопределило и крайния текущ 3-месечен резултат за 2023г. на самофинансиращите се дружества 60хил.лв. В общ план се налага изводът, че тези търговските дружества в икономическата среда в страната са запазили възможността си като цяло да се развият при промяна на средата, което е повлияло на приходите през първото тримесечие на 2023г., видно от това, че едно търговско дружество е с текуща загуба в размер на -4хил.лв. Като неустановена стабилизирана може да се отчете ситуацията в търговско дружество "ОДПГ"



ЕООД с увеличен обем е регистрирало загуба в размер на -4хил.лв. „Царевград Търнов”



ЕООД приключва информационния период на 2023 година с полжителен финансов резултат, възлизаш на печалба от 1хил.лв., при увеличени обеми от отразените, като текущи през 2022г., предопределени от прекаване на тустическата дейност на туристически агенции и туроператори, както в страната, така също и в Европа и в другите континенти. „Обредни дейности”

ЕООД – 24хил.лв. текуща 3 месечна печалба. Част от разходите са за ползвани външни услуги свързани с поддръжката на стопанисвания дружеството гробищен парк. "Инвестстрой - 92" ЕООД е реализирало печалба от 1хил.лв. за 3-месечието, като предходния период е регистрирана резултат загуба в размер на - 21хил.лв., което се показва частичното увеличение на приходите от извършваните услуге от 66хил.лв. при 36хил.лв. за 2022г. МЦРСМ-1" ЕООД отчита

печалба - 38хил.лв., като причина за регистрирания резултат може да се посочи високата конкурентност на средата, в която функционира. Дружеството е успяло да запази стабилните си позиции в извършването на този род услуги.

СЪСТАВ, ЗАПЛАТА - 3 мес. 2023г.


| Наименование на ТЪРГОВСКОТО ДРУЖЕСТВО | СРЕДНО СПИСЪЧЕН СЪСТАВ | СРЕДНА ГОДИШНА МЕСЕЧНА ЗАПЛАТА / лв. / | 2023 печ. / заг. / хил. лв. / |
|---------------------------------------|------------------------|--|-------------------------------|
| "Инвестстрой 92" ЕООД | 5 | 1 846 | 1 |
| "Обредни дейности" ЕООД | 16 | 1 250 | 24 |
| "ОДПГ" ЕООД | 50 | 1 246 | -4 |
| "МЦРСМ-1" ЕООД | 16 | 1 927 | 38 |
| "Царевград Търнов" ЕООД | 13 | 1 287 | 1 |
| Общо - търговски дружества | 100 | 1 511 | 60 |

НОВОЗАКУПЕНИ ДМА - 3 мес. 2023г.

| Наименование на ТЪРГОВСКОТО ДРУЖЕСТВО | НОВОЗАКУПЕНИ ДМА през 2023г. / лв. / | Броя ДМА |
|---------------------------------------|--------------------------------------|----------|
| "Инвестстрой 92" ЕООД | 0 | 0 |
| "Обредни дейности" ЕООД | 0 | 0 |
| "ОДПГ" ЕООД | 6 975 | 1 |
| "МЦРСМ-1" ЕООД | 0 | 0 |
| "Царевград Търнов" ЕООД | 0 | 0 |



| | | |
|----------------------------|-------|---|
| Общо - търговски дружества | 6 975 | 1 |
|----------------------------|-------|---|



„Център за кожно-венерически заболявания-Велико Търново” ЕООД,
80стр.

„Комплексен онкологичен център-Велико Търново” ЕООД,
92стр.

„Център за психично здраве-Велико Търново” ЕООД,
114стр.

„Специализирана болница за активно лечение на пневмо-фтизиатрични
заболявания „Д-Р Трейман” ЕООД
130стр.



**БИЗНЕС ПРОГРАМА 2023-МЕДИЦИНСКИ ТЪРГОВСКИ ДРУЖЕСТВА-ЕООД/натурални показатели/**

| МЕДИЦИНСКО ТЪРГОВСКО ДРУЖЕСТВО ПЕРИОД 3 /ТРИ/ МЕСЕЧИЕ - 2023г. | БРОЙ ЛЕГЛА | СРЕДНО СПИСЪЧЕН СЪСТАВ | 2023г. печ. / заг. /хил. лв./ | Преми нали болни /бр./ | Пролежани легло дни /бр./ | Оборот на 1 легло | Продължителност на престоя /средно/ | Използваемост на 1 легло /дни/ |
|--|------------|------------------------|-------------------------------|------------------------|---------------------------|-------------------|-------------------------------------|--------------------------------|
| „ЦПЗ-Велико Търново” ЕООД | 130 | 77 | 11 | 540 | 11 050 | 4,20 | 20,5 | 85,0 |
| „СБАЛПФЗ „Д-р Трейман” ЕООД | 63 | 55 | 0 | 540 | 4 430 | 8,6 | 8,2 | 70,3 |
| „КОЦ-Велико Търново” ЕООД | 186 | 167 | 11 | 1 380 | 5 706 | 7,42 | 4,13 | 31 |
| „ЦКВЗ-Велико Търново” ЕООД | 10 | 15 | 1 | 120 | 864 | 86,40 | 7,2 | 86,4 |
| ОБЩО | 389 | 314 | 23 | 2580 | 22050 | 26,7 | 10,0 | 68,1 |

МЕДИЦИНСКИ ТЪРГОВСКИ ДРУЖЕСТВА-ЕООД/натурални показатели/ 2023г. ИЗПЪЛНЕНИЕ – 3-мес.

| МЕДИЦИНСКО ТЪРГОВСКО ДРУЖЕСТВО ПЕРИОД 3 /ТРИ/ МЕСЕЧИЕ - 2023г. | БРОЙ ЛЕГЛА | СРЕДНО СПИСЪЧЕН СЪСТАВ | 2023г. печ. / заг. /хил. лв. / | Преми нали болни /бр./ | Пролежани легло дни /бр./ | Оборот на 1 легло | Продължителност на престоя /средно/ | Използваемост на 1 легло /дни/ |
|--|------------|------------------------|--------------------------------|------------------------|---------------------------|-------------------|-------------------------------------|--------------------------------|
| „ЦПЗ-Велико Търново” ЕООД | 130 | 77 | 51 | 537 | 11 521 | 4,1 | 21,5 | 88,6 |
| „СБАЛПФЗ „Д-р Трейман” ЕООД | 63 | 50 | 40 | 452 | 4 503 | 8,5 | 10 | 85 |
| „КОЦ-Велико Търново” ЕООД | 150 | 157 | 4 | 1 341 | 4 693 | 8,94 | 3,50 | 31,29 |
| „ЦКВЗ-Велико Търново” ЕООД | 10 | 14 | 1 | 210 | 846 | 21 | 4,11 | 88,4 |
| ОБЩО | 353 | 298 | 96 | 2540 | 21563 | 10,6 | 9,8 | 73,3 |





3 месечие - 2023г.

| Наименование на ТЪРГОВСКОТО ДРУЖЕСТВО | 2022 разх. хил. лв. | 2023 разх. хил. лв. | 2022 прих. хил. лв. | 2023 прих. хил. лв. | 2022 печ/ заг. хил. лв. | 2023 печ/ заг. хил. лв. |
|---------------------------------------|---------------------|---------------------|---------------------|---------------------|-------------------------|-------------------------|
| „ЦПЗ-ВеликоТърново” ЕООД | 620 | 786 | 845 | 837 | 225 | 51 |
| „СБАЛПФЗ „Д-р Трейман” ЕООД | 723 | 497 | 594 | 537 | -129 | 40 |
| „КОЦ-Велико Търново” ЕООД | 3 | 3 | 3 | 3 | 14 | 4 |
| „ЦКВЗ-Велико Търново” ЕООД | 432 | 948 | 446 | 952 | 1 | 1 |
| Общо - медицински дружества | 4880 | 5376 | 4991 | 5472 | 111 | 96 |



През 3 мес. на 2023г. 3 от действащите търговски дружества със 100% Общинско участие в капитала са имали финансиране от Републиканския Бюджет, чрез Министерството на Здравеопазването, а това са медицинските

търговски дружества със специфична медицинска, лечебна, превантивна, профилактична дейност: „Център за психично здраве-Велико Търново” ЕООД / „ЦПЗ – Велико Търново” ЕООД/ и „Специализирана болница за активно лечение на пневмофтизиатрични заболявания „Д-Р Трейман” ЕООД / „СБАЛПФЗ „Д-Р Трейман” ЕООД/ и „Комплексен онкологичен център-Велико Търново” ЕООД / „КОЦ – ВеликоТърново” ЕООД /, а другото 1 няма подобни или същи приходи: „Център за кожно-венерически заболявания-Велико Търново” ЕООД / „ЦКВЗ – Велико Търново” ЕООД / Поради спецификата на дейността на тези търговски дружества е извършено и отделно обобщаване на финансовия резултат за информационния период.

През 3 мес. на 2023г. резултата е изразен в регистрирана счетоводна текуща печалба в размер на 96хил.лв., която се генерира от дружествата: „Център за психично здраве-Велико Търново” ЕООД е с печалба от 51хил.лв., „Център за кожно-венерически заболявания-Велико Търново” ЕООД - печалба от 1хил.лв. и „Комплексен



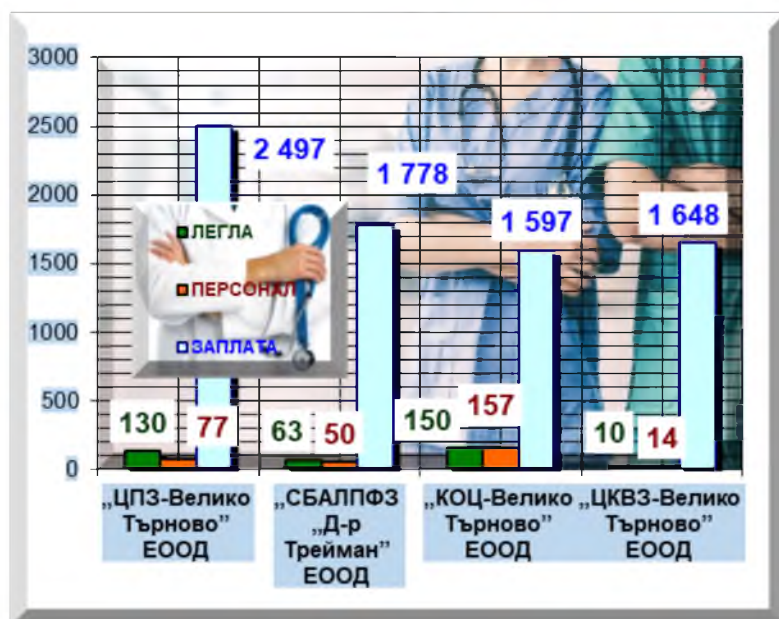


| Наименование на ТЪРГОВСКОТО ДРУЖЕСТВО | БОЛНИЧНИ ЛЕГЛА | СРЕДНО СПИСЪЧЕН СЪСТАВ | СРЕДНА ГАДИШНА МЕСЕЧНА ЗАПЛАТА / лв. / | 2022 Змес. печ. / заг. / хил. лв. / | ПРЕМИ НАЛИ БОЛНИ | Използвана аемост на 1 легло в дни |
|---------------------------------------|----------------|------------------------|--|-------------------------------------|------------------|------------------------------------|
| „ЦПЗ-Велико Търново” ЕООД | 130 | 77 | 2 497 | 51 | 537 | 88,60 |
| „СБАЛПФЗ „Д-р Трейман” ЕООД | 63 | 50 | 1 778 | 40 | 452 | 85 |
| „КОЦ-Велико Търново” ЕООД | 150 | 157 | 1 597 | 4 | 1 341 | 31,29 |
| „ЦКВЗ-Велико Търново” ЕООД | 10 | 14 | 1 648 | 1 | 210 | 86,4 |
| Общо - медицински търговски дружества | 353 | 221 | 1880 | 96 | 2540 | 73 |

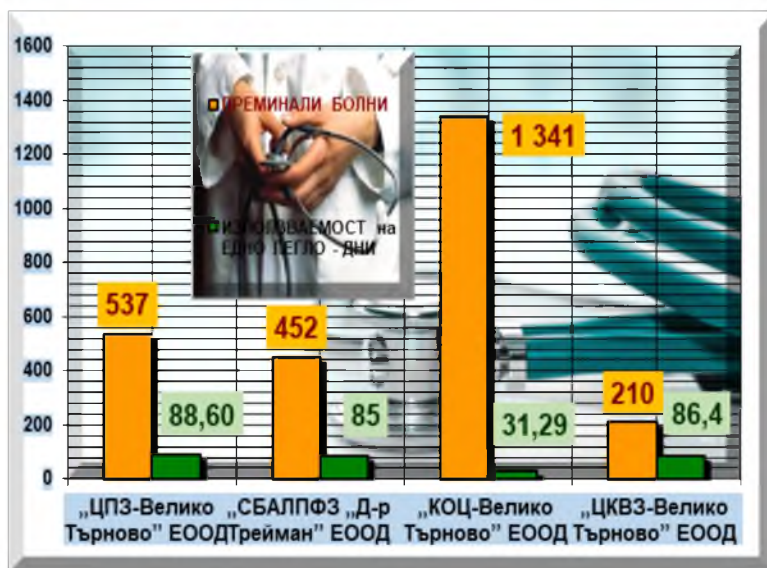
онкологичен център-Велико Търново” ЕООД също отчита печалба от 4хил.лв., и „Специализирана болница за активно лечение на пневмо-фтизиатрични заболявания „Д-Р Трейман” ЕООД отчита текуща печалба от 40хил.лв.

увеличили с 481хил.лв. в сравнение с 2022г., когато са били 4 991хил.лв. срещу 5 472хил.лв. за 2023г.

За периода приходите са се увеличили с 481хил.лв. в сравнение с 2022г., когато са били 4 991хил.лв. срещу 5 472хил.лв. за 2023г.



Държавна субсидия за „Център за кожно-венерически заболявания-Велико Търново” ЕООД / „ЦКВЗ – Велико Търново” ЕООД / за 3 мес. на 2023г. е 0хил.лв. при 0хил.лв. за трим. на 2021г., при „Специализирана болница за активно лечение на пневмо-фтизиатрични заболявания „Д-Р Трейман” ЕООД / „СБАЛПФЗ „Д-Р Трейман” ЕООД/ е от 68хил.лв. при 313ил.лв. за 2022г. и 13хил.лв. други помощи, дарения и супсидии , а за „Център за психично здраве-Велико Търново” ЕООД / „ЦПЗ – Велико Търново” ЕООД/ има намаление с 27хил.лв. от 798хил.лв. на 771хил.лв. и за „Комплексен онкологичен център-Велико Търново” ЕООД / „КОЦ – Велико Търново” ЕООД/ държавната субсидия е 6 за 2023г. при 19хил.лв. за 2022г.



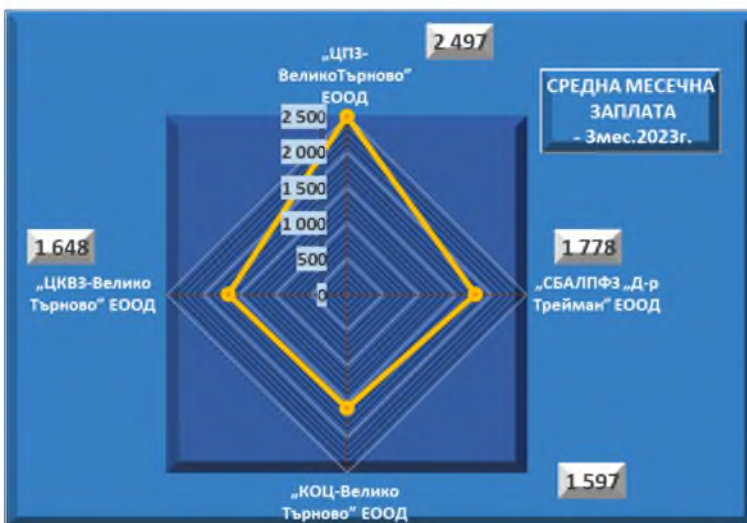


| Наименование на ТЪРГОВСКОТО ДРУЖЕСТВО | СРЕДНО СПИСЪЧЕН СЪСТАВ | СРЕДНА ГОДИШНА МЕСЕЧНА ЗАПЛАТА / лв. / | 2023 печ. / заг. / хил. лв. / |
|---------------------------------------|------------------------|--|-------------------------------|
| „ЦПЗ-ВеликоТърново“ ЕООД | 77 | 2 497 | 51 |
| „СБАЛПФЗ „Д-р Трейман“ ЕООД | 50 | 1 778 | 40 |
| „КОЦ-Велико Търново“ ЕООД | 157 | 1 597 | 4 |
| „ЦКВЗ-Велико Търново“ ЕООД | 15 | 1 648 | 1 |
| Общо - медицински дружества | 299 | 1880 | 96 |

В резултат на дейността на медицинските дружества, като търговски субекти действащи на пазара на медицински лечебни дейности и медицински услуги, въпреки договаряне с

Регионалната здравно осигурителна каса, здравни пътеки и други дейности са с недостатъчно за лечебната си дейност финансиране и общо собствените приходи.

Липсата на достатъчни финансови средства - субсидия и собствени приходи определя и не особено оптимистичен финансов резултат за 3 мес. на 2023г.



НОВОЗАКУПЕНИ ДМА - 3 мес. 2023г.

| Наименование на ТЪРГОВСКОТО ДРУЖЕСТВО | НОВОЗАКУПЕНИ ДМА през 2023г. / лв. / | Броя ДМА |
|---------------------------------------|--------------------------------------|----------|
| „ЦПЗ-ВеликоТърново“ ЕООД | 3 312 | 4 |
| „СБАЛПФЗ „Д-р Трейман“ ЕООД | 27 079 | 3 |
| „КОЦ-Велико Търново“ ЕООД | 0 | 0 |
| „ЦКВЗ-Велико Търново“ ЕООД | 0 | 0 |
| Общо - медицински дружества | 30391 | 7 |

Увеличение се регистрира в разходната част от 4 880хил.лв. за 2022г. на 5 376хил.лв. за 2023г.-от 496хил.лв. Съпоставимостта на ръста на увеличение на приходите/481хил.лв. / и ръста на увеличение на разходите/496хил.лв./ спрямо резултатите за 3 мес. на 2022г. е повлияло на обща технически консолидирана печалба на медицинските дружества до фиксиране от 96хил.лв. за 3 месечieto на 2023г. при текуща печалба от 111хил.лв.-2022г. „Център за кожно-венерически заболявания-Велико Търново“

ЕООД / „ЦКВЗ – Велико Търново“ ЕООД / за 3 мес. на 2023г. реализира печалба от 1хил.лв. с промяна собствените приходи от 106хил.лв. за 2022г. на 146хил.лв. за 2023г. „Комплексен онкологичен център-Велико Търново“ ЕООД / „КОЦ – ВеликоТърново“ ЕООД/ е увеличил собствените си приходи с 519хил.лв. в сравнение с разглеждания период на 2022г.- от 3 427хил.лв. за 2022г. на 3 946хил.лв. за 2023г.-реализира текуща печалаба от 4хил.лв., но при увеличени разходи от 516хил.лв. „Център за психично здраве-Велико Търново“ ЕООД / „ЦПЗ – Велико Търново“ ЕООД/ през информационния период регистрира положителен финансов резултат от 51хил.л. при 225хил.лв. за 3мес. на 2022г. Тази позитивнос в началото на годината е поради адекватното изчисляване на необходимата държавна субсидия, но са повлияли и промяната – задържане на разходите. Приходи от платени медицински услуги от 47хил.лв. за 2022г. на 66хил.лв. за тримесечието на 2023г., но са недостатъчни, въпреки финансиране на дейността от държавата. „Специализирана болница за активно лечение на пневмо-фтизиатрични заболявания „Д-Р Трейман“ ЕООД / „СБАЛПФЗ „Д-Р Трейман“ ЕООД/ е приключила периода със текуща печалба от 40хил.лв.



| МЕДИЦИНСКИ ТЪРГОВСКИ ДРУЖЕСТВА-ЕООД/натурални показатели/ 2013г.-3 мес. | | | | | | | | |
|---|------------|------------------------|--|-----------------------|--------------------------|-------------------|-------------------------------------|--------------------------------|
| МЕДИЦИНСКО ТЪРГОВСКО ДРУЖЕСТВО ПЕЛИОД 3 /ТРИ/ МЕСЕЧИЕ - 2013г. | БРОЙ ЛЕГЛА | СРЕДНО СПИСЪЧЕН СЪСТАВ | 2013г. печ. / заг. / хил. лв. / по периоди | Преминали болни /бр./ | Пролежани леглодни /бр./ | Оборот на 1 легло | Продължителност на престоя /средно/ | Използваемост на 1 легло /дни/ |
| „ЦПЗ-Велико Търново“ ЕООД | 110 | 68 | 2 | 523 | 8722,00 | 16,70 | 79,3 | 88,11 |
| „СБАЛПФЗ „Д-р Трейман“ ЕООД | 35 | 32 | -65 | 144 | 1 775 | 4,1 | 12,3 | 50,7 |
| „КОЦ-Велико Търново“ ЕООД | 206 | 236 | -563 | 1 745 | 8 730 | 8,47 | 5,00 | 11,85 |
| „ЦКВЗ-Велико Търново“ ЕООД | 10 | 13 | 10 | 120 | 855 | 12 | 7,13 | 85,5 |
| ОБЩО | 361 | 349 | -616 | 2532 | 20082 | 10,3 | 25,9 | 59,0 |

| МЕДИЦИНСКИ ТЪРГОВСКИ ДРУЖЕСТВА-ЕООД/натурални показатели/ 2014г.-3 мес. | | | | | | | | |
|---|------------|------------------------|--|-----------------------|--------------------------|-------------------|-------------------------------------|--------------------------------|
| МЕДИЦИНСКО ТЪРГОВСКО ДРУЖЕСТВО ПЕЛИОД 3 /ТРИ/ МЕСЕЧИЕ - 2014г. | БРОЙ ЛЕГЛА | СРЕДНО СПИСЪЧЕН СЪСТАВ | 2014г. печ. / заг. / хил. лв. / по периоди | Преминали болни /бр./ | Пролежани леглодни /бр./ | Оборот на 1 легло | Продължителност на престоя /средно/ | Използваемост на 1 легло /дни/ |
| „ЦПЗ-Велико Търново“ ЕООД | 130 | 69 | 30 | 599 | 9 719 | 4,6 | 16,2 | 74,8 |
| „СБАЛПФЗ „Д-р Трейман“ ЕООД | 35 | 42 | 25 | 401 | 2 750 | 11,5 | 6,9 | 78,6 |
| „КОЦ-Велико Търново“ ЕООД | 206 | 212 | -649 | 1 626 | 4 682 | 7,89 | 2,87 | 22,73 |
| „ЦКВЗ-Велико Търново“ ЕООД | 10 | 13 | 6 | 129 | 984 | 12,9 | 7,63 | 98,4 |
| ОБЩО | 381 | 336 | -588 | 2755 | 18135 | 9,2 | 8,4 | 68,6 |

| МЕДИЦИНСКИ ТЪРГОВСКИ ДРУЖЕСТВА-ЕООД/натурални показатели/ 2015– 3 месечие/ | | | | | | | | |
|--|------------|------------------------|--|-----------------------|--------------------------|-------------------|-------------------------------------|--------------------------------|
| МЕДИЦИНСКО ТЪРГОВСКО ДРУЖЕСТВО ПЕЛИОД 3 /ТРИ/ МЕСЕЧИЕ - 2015г. | БРОЙ ЛЕГЛА | СРЕДНО СПИСЪЧЕН СЪСТАВ | 2015г. печ. / заг. / хил. лв. / по периоди | Преминали болни /бр./ | Пролежани леглодни /бр./ | Оборот на 1 легло | Продължителност на престоя /средно/ | Използваемост на 1 легло /дни/ |
| „ЦПЗ-Велико Търново“ ЕООД | 130 | 74 | 1 | 651 | 10 187 | 5 | 15,65 | 78,36 |
| „СБАЛПФЗ „Д-р Трейман“ ЕООД | 35 | 36 | -13 | 356 | 3 360 | 10,2 | 9,4 | 96 |
| „КОЦ-Велико Търново“ ЕООД | 206 | 209 | -563 | 1 417 | 3 998 | 6,88 | 2,82 | 19,41 |
| „ЦКВЗ-Велико Търново“ ЕООД | 10 | 16 | 2 | 137 | 1 060 | 13,7 | 7,74 | 106 |
| ОБЩО | 381 | 335 | -573 | 2561 | 18605 | 8,9 | 8,9 | 74,9 |

| МЕДИЦИНСКИ ТЪРГОВСКИ ДРУЖЕСТВА-ЕООД/натурални показатели/ 2016– 3 месечие/ | | | | | | | | |
|--|------------|------------------------|--|-----------------------|--------------------------|-------------------|-------------------------------------|--------------------------------|
| МЕДИЦИНСКО ТЪРГОВСКО ДРУЖЕСТВО ПЕЛИОД 3 /ТРИ/ МЕСЕЧИЕ - 2016г. | БРОЙ ЛЕГЛА | СРЕДНО СПИСЪЧЕН СЪСТАВ | 2016г. печ. / заг. / хил. лв. / по периоди | Преминали болни /бр./ | Пролежани леглодни /бр./ | Оборот на 1 легло | Продължителност на престоя /средно/ | Използваемост на 1 легло /дни/ |
| „ЦПЗ-Велико Търново“ ЕООД | 130 | 71 | 36 | 689 | 10187 | 5,3 | 16,1 | 85,30 |
| „СБАЛПФЗ „Д-р Трейман“ ЕООД | 43 | 33 | -18 | 270 | 4 121 | 6,3 | 15,3 | 95,8 |
| „КОЦ-Велико Търново“ ЕООД | 206 | 199 | -567 | 1395 | 6802 | 6,77 | 4,88 | 33,02 |
| „ЦКВЗ-Велико Търново“ ЕООД | 10 | 13,35 | 3 | 135 | 1 010 | 13,5 | 7,48 | 101 |
| ОБЩО | 389 | 316,35 | -546 | 2489 | 22120 | 8,0 | 10,9 | 78,8 |

| МЕДИЦИНСКИ ТЪРГОВСКИ ДРУЖЕСТВА-ЕООД/натурални показатели/ 2017г. -3мес. | | | | | | | | |
|---|--|--|--|--|--|--|--|--|
|---|--|--|--|--|--|--|--|--|



| МЕДИЦИНСКО ТЪРГОВСКО ДРУЖЕСТВО ПЕЛИОД 3 /ТРИ/ МЕСЕЧИЕ - 2017г. | БРОЙ ЛЕГЛА | СРЕДНО СПИСЪЧЕН СЪСТАВ | 2017г. печ. / заг. /хил. лв. / | Премина ли болни /бр./ | Пролежа ни легло дни /бр./ | Оборот на 1 легло | Продължителност на престоя /средно/ | Използваемост на 1 легло /дни/ |
|--|------------|------------------------|--------------------------------|------------------------|----------------------------|-------------------|-------------------------------------|--------------------------------|
| „ЦПЗ-Велико Търново“ ЕООД | 130 | 70 | 33 | 691 | 11047 | 5,3 | 16 | 85,00 |
| „СБАЛПФЗ „Д-р Трейман“ ЕООД | 43 | 33 | 15 | 356 | 3 772 | 8,7 | 10,6 | 87,7 |
| „КОЦ-Велико Търново“ ЕООД | 186 | 195 | -15 | 1314 | 5517 | 7,06 | 4,2 | 29,66 |
| „ЦКВЗ-Велико Търново“ ЕООД | 10 | 15 | 3 | 143 | 1 045 | 14,3 | 7,31 | 104,5 |
| ОБЩО | 369 | 313 | 36 | 2504 | 21381 | 8,8 | 9,5 | 76,7 |

| МЕДИЦИНСКИ ТЪРГОВСКИ ДРУЖЕСТВА-ЕООД/натурални показатели/ 2018г. – 3-мес. | | | | | | | | |
|---|------------|------------------------|--------------------------------|------------------------|----------------------------|-------------------|-------------------------------------|--------------------------------|
| МЕДИЦИНСКО ТЪРГОВСКО ДРУЖЕСТВО ПЕЛИОД 3 /ТРИ/ МЕСЕЧИЕ - 2018г. | БРОЙ ЛЕГЛА | СРЕДНО СПИСЪЧЕН СЪСТАВ | 2018г. печ. / заг. /хил. лв. / | Премина ли болни /бр./ | Пролежа ни легло дни /бр./ | Оборот на 1 легло | Продължителност на престоя /средно/ | Използваемост на 1 легло /дни/ |
| „ЦПЗ-Велико Търново“ ЕООД | 130 | 69 | 4 | 669 | 10915 | 5,1 | 16,3 | 84,00 |
| „СБАЛПФЗ „Д-р Трейман“ ЕООД | 63 | 49 | -36 | 433 | 3 537 | 8,17 | 8,17 | 66,7 |
| „КОЦ-Велико Търново“ ЕООД | 186 | 195 | 10 | 1552 | 7130 | 8,34 | 4,59 | 38,33 |
| „ЦКВЗ-Велико Търново“ ЕООД | 10 | 14 | 4 | 127 | 901 | 12,7 | 7,09 | 90,1 |
| ОБЩО | 389 | 327 | -18 | 2781 | 22483 | 8,6 | 9,0 | 69,8 |

| МЕДИЦИНСКИ ТЪРГОВСКИ ДРУЖЕСТВА-ЕООД/натурални показатели/ 2019г. – 3-мес. | | | | | | | | |
|---|------------|------------------------|--------------------------------|------------------------|----------------------------|-------------------|-------------------------------------|--------------------------------|
| МЕДИЦИНСКО ТЪРГОВСКО ДРУЖЕСТВО ПЕЛИОД 3 /ТРИ/ МЕСЕЧИЕ - 2019г. | БРОЙ ЛЕГЛА | СРЕДНО СПИСЪЧЕН СЪСТАВ | 2019г. печ. / заг. /хил. лв. / | Премина ли болни /бр./ | Пролежа ни легло дни /бр./ | Оборот на 1 легло | Продължителност на престоя /средно/ | Използваемост на 1 легло /дни/ |
| „ЦПЗ-Велико Търново“ ЕООД | 130 | 69 | 36 | 579 | 11338 | 4,5 | 19,6 | 87,20 |
| „СБАЛПФЗ „Д-р Трейман“ ЕООД | 53 | 43 | -20 | 435 | 3 667 | 8,20 | 8,40 | 69,2 |
| „КОЦ-Велико Търново“ ЕООД | 186 | 190 | 14 | 1332 | 6015 | 7,16 | 4,52 | 32,34 |
| „ЦКВЗ-Велико Търново“ ЕООД | 10 | 17 | 2 | 125 | 886 | 12,5 | 7,09 | 88,6 |
| ОБЩО | 379 | 319 | 32 | 2471 | 21906 | 8,1 | 9,9 | 69,3 |

| МЕДИЦИНСКИ ТЪРГОВСКИ ДРУЖЕСТВА-ЕООД/натурални показатели/ 2020г. – 3-мес. | | | | | | | | |
|---|------------|------------------------|--------------------------------|------------------------|----------------------------|-------------------|-------------------------------------|--------------------------------|
| МЕДИЦИНСКО ТЪРГОВСКО ДРУЖЕСТВО ПЕЛИОД 3 /ТРИ/ МЕСЕЧИЕ - 2020г. | БРОЙ ЛЕГЛА | СРЕДНО СПИСЪЧЕН СЪСТАВ | 2020г. печ. / заг. /хил. лв. / | Премина ли болни /бр./ | Пролежа ни легло дни /бр./ | Оборот на 1 легло | Продължителност на престоя /средно/ | Използваемост на 1 легло /дни/ |
| „ЦПЗ-Велико Търново“ ЕООД | 130 | 68 | 11 | 558 | 11224 | 4,3 | 20,1 | 95,93 |
| „СБАЛПФЗ „Д-р Трейман“ ЕООД | 53 | 43 | 15 | 406 | 3 326 | 7,70 | 8,20 | 62,8 |
| „КОЦ-Велико Търново“ ЕООД | 186 | 192 | -167 | 1412 | 6050 | 7,59 | 4,28 | 32,53 |
| „ЦКВЗ-Велико Търново“ ЕООД | 10 | 16 | 1 | 161 | 890 | 16,1 | 5,53 | 89 |
| ОБЩО | 379 | 319 | -140 | 2537 | 21490 | 8,9 | 9,5 | 70,1 |

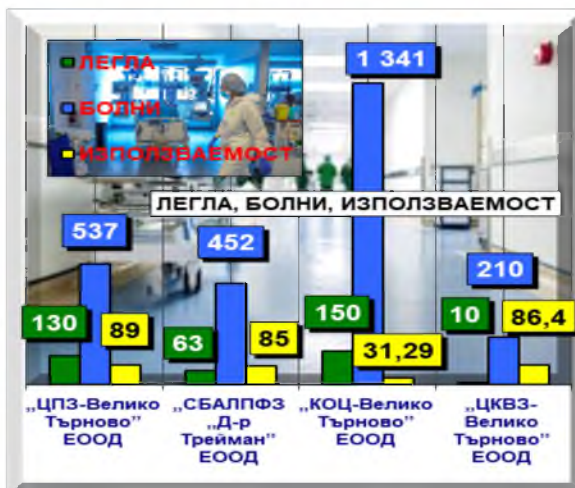
| МЕДИЦИНСКИ ТЪРГОВСКИ ДРУЖЕСТВА-ЕООД/натурални показатели/ 2021г. – 3-мес. | | | | | | | | |
|---|------------|------------------------|--------------------------------|------------------------|----------------------------|-------------------|-------------------------------------|--------------------------------|
| МЕДИЦИНСКО ТЪРГОВСКО ДРУЖЕСТВО ПЕЛИОД 3 /ТРИ/ МЕСЕЧИЕ - | БРОЙ ЛЕГЛА | СРЕДНО СПИСЪЧЕН СЪСТАВ | 2021г. печ. / заг. /хил. лв. / | Премина ли болни /бр./ | Пролежа ни легло дни /бр./ | Оборот на 1 легло | Продължителност на престоя /средно/ | Използваемост на 1 легло /дни/ |



| | | | | | | | | |
|-----------------------------|-----|-----|-----|-------|--------|------|------|-------|
| 2021г. | | | | | | | | |
| „ЦПЗ-Велико Търново“ ЕООД | 130 | 69 | 66 | 532 | 11 007 | 4,1 | 20,7 | 84,70 |
| „СБАЛПФЗ „Д-р Трейман“ ЕООД | 53 | 55 | -52 | 222 | 1 594 | 4,20 | 7,20 | 30,1 |
| „КОЦ-Велико Търново“ ЕООД | 150 | 159 | 65 | 1 291 | 5 626 | 8,6 | 4,35 | 37,51 |
| „ЦКВЗ-Велико Търново“ ЕООД | 10 | 15 | 12 | 160 | 806 | 16 | 5,04 | 80,6 |
| ОБЩО | 343 | 298 | 91 | 2205 | 19033 | 8,2 | 9,3 | 58,2 |

| МЕДИЦИНСКИ ТЪРГОВСКИ ДРУЖЕСТВА-ЕООД/натурални показатели/ 2022г. – 3-мес./ | | | | | | | | |
|--|------------|------------------------|--------------------------------|-----------------------|---------------------------|-------------------|-------------------------------------|--------------------------------|
| МЕДИЦИНСКО ТЪРГОВСКО ДРУЖЕСТВО ПЕЛИОД 3 /ТРИ/ МЕСЕЧИЕ - 2022г. | БРОЙ ЛЕГЛА | СРЕДНО СПИСЪЧЕН СЪСТАВ | 2022г. печ. / заг. /хил. лв. / | Преминали болни /бр./ | Пролежани легла дни /бр./ | Оборот на 1 легло | Продължителност на престоя /средно/ | Използваемост на 1 легло /дни/ |
| „ЦПЗ-Велико Търново“ ЕООД | 130 | 70 | 46 | 558 | 11 180 | 4,3 | 20 | 86 |
| „СБАЛПФЗ „Д-р Трейман“ ЕООД | 53 | 55 | -129 | 304 | 2 276 | 5,7 | 7,5 | 41,9 |
| „КОЦ-Велико Търново“ ЕООД | 150 | 164 | 14 | 1 162 | 4 378 | 7,75 | 3,77 | 29,19 |
| „ЦКВЗ-Велико Търново“ ЕООД | 10 | 14 | 1 | 182 | 854 | 18,2 | 4,69 | 85,4 |
| ОБЩО | 343 | 303 | -68 | 2206 | 18688 | 9,0 | 9,0 | 60,6 |

| МЕДИЦИНСКИ ТЪРГОВСКИ ДРУЖЕСТВА-ЕООД/натурални показатели/ 2023г. – 3-мес./ | | | | | | | | |
|--|------------|------------------------|--------------------------------|-----------------------|---------------------------|-------------------|-------------------------------------|--------------------------------|
| МЕДИЦИНСКО ТЪРГОВСКО ДРУЖЕСТВО ПЕЛИОД 3 /ТРИ/ МЕСЕЧИЕ - 2023г. | БРОЙ ЛЕГЛА | СРЕДНО СПИСЪЧЕН СЪСТАВ | 2023г. печ. / заг. /хил. лв. / | Преминали болни /бр./ | Пролежани легла дни /бр./ | Оборот на 1 легло | Продължителност на престоя /средно/ | Използваемост на 1 легло /дни/ |
| „ЦПЗ-Велико Търново“ ЕООД | 130 | 77 | 51 | 537 | 11 521 | 4,1 | 21,7 | 88,6 |
| „СБАЛПФЗ „Д-р Трейман“ ЕООД | 63 | 50 | 40 | 452 | 4 503 | 8,5 | 10 | 85 |
| „КОЦ-Велико Търново“ ЕООД | 150 | 157 | 4 | 1 341 | 4 693 | 8,94 | 3,50 | 31,29 |
| „ЦКВЗ-Велико Търново“ ЕООД | 10 | 14 | 1 | 210 | 846 | 21 | 4,11 | 88,4 |
| ОБЩО | 353 | 298 | 96 | 2540 | 21563 | 10,6 | 9,8 | 73,3 |



**Баланс - Технически консолидиран обобщен на търговските дружества ЕООД към 31.03.2023г.**

| АКТИВ | | | |
|--|-------------|---------------|------------------|
| Раздели, групи, статии | Код на реда | Сума-хил.лв. | |
| | | текуща година | предходна година |
| а | б | 1 | 2 |
| А.Дълготрайни/дългосрочни/активи | | | |
| I.Дълготрайни материални активи | | | |
| Земи/терени/ | 0011 | 292 | 292 |
| Сгради и конструкции | 0012 | 6995 | 7321 |
| Машини и оборудване | 0013 | 3691 | 4069 |
| Съоръжения | 0014 | 164 | 185 |
| Транспортни средства | 0015 | 0 | 1 |
| Основни стада | 0016 | 0 | 0 |
| Други ДМА | 0017 | 49 | 37 |
| Разходи за придобиване и ликвидация на ДМА | 0018 | 1752 | 1780 |
| Общо за група I | 0010 | 12943 | 13685 |
| II.Дълготрайни нематериални активи | | | |
| Права върху собственост | 0021 | 0 | 0 |
| Програмни продукти | 0022 | 40 | 57 |
| Продукти от развойна дейност | 0023 | 0 | 0 |
| Други дълготрайни нематериални активи | 0024 | 96 | 115 |
| Общо за група II | 0020 | 136 | 172 |
| III.Дългосрочни финансови активи | | | |
| Дялове и участия в : | 0031 | 1 | 0 |
| - дъщерни предприятия | 0032 | 1 | 0 |
| - смесени предприятия | 0033 | 0 | 0 |
| - асоциирани предприятия | 0034 | 0 | 0 |
| - други предприятия | 0035 | 0 | 0 |
| Инвестиционни имоти | 0041 | 760 | 760 |
| Други дългосрочни ценни книжа | 0042 | 0 | 0 |
| Дългосрочни вземания от: | 0043 | 0 | 0 |

| АКТИВ | | | |
|--|-------------|---------------|------------------|
| Раздели, групи, статии | Код на реда | Сума-хил.лв. | |
| | | текуща година | предходна година |
| а | б | 1 | 2 |
| Б.Краткотрайни/краткосрочни/ активи | | | |
| I.Материални запаси | | | |
| Материали | 0071 | 846 | 1293 |
| Продукция | 0072 | 28 | 27 |
| Стоки | 0073 | 21 | 21 |
| Млади животни и животни за угояване | 0074 | 0 | 0 |
| Дребни продуктивни животни | 0075 | 0 | 0 |
| Незавършено производство | 0076 | 0 | 89 |
| Други материални запаси | 0077 | 17 | 10 |
| Общо за група I | 0070 | 912 | 1440 |
| II.Краткосрочни вземания | | | |
| Вземане от свързани предприятия | 0081 | 0 | 0 |
| Вземания от клиенти и доставчици | 0082 | 2822 | 2537 |
| Вземания от предоставени търговски заеми | 0083 | 0 | 0 |
| Съдебни и присъдени вземания | 0084 | 112 | 112 |
| Данъци за възстановяване | 0085 | 0 | 0 |
| Други краткосрочни вземания | 0086 | 243 | 214 |
| Общо за група II | 0080 | 3177 | 2863 |
| III.Краткосрочни финансови активи | | | |
| Финансови активи в свързани предприятия | 0091 | 0 | 0 |
| Изкупени собствени дългови ценни книжа | 0092 | 0 | 0 |
| Краткосрочни ценни книжа | 0093 | 0 | 0 |
| Благородни метали и скъпоценни камъни | 0094 | 0 | 0 |
| Други краткосрочни финансови активи | 0095 | 0 | 0 |
| Общо за група III | 0090 | 0 | 0 |
| IV.Парични средства | | | |





| | | | |
|------------------------------------|-------------|--------------|--------------|
| - свързани предприятия | 0044 | 0 | 0 |
| - търговски заеми | 0045 | 0 | 0 |
| - други дългосрочни вземания | 0046 | 0 | 0 |
| Общо за група III | 0040 | 761 | 760 |
| IV.Търговска репутация | | | |
| Положителна репутация | 0051 | 0 | 0 |
| Отрицателна репутация | 0052 | 0 | 0 |
| Общо за група IV | 0050 | 0 | 0 |
| V.Разходи за бъдещи периоди | 0060 | 0 | 0 |
| Общо за раздел А | 0100 | 13840 | 14617 |

| | | | |
|--|-------------|--------------|--------------|
| Парични средства в брой | 0151 | 84 | 52 |
| - от тях левова равностойност на чуждестранната валута | 0152 | 0 | 0 |
| Парични средства в безсрочни депозити | 0153 | 1722 | 1228 |
| - от тях левова равностойност на чуждестранната валута | 0154 | 0 | 0 |
| Блокирани парични средства | 0155 | 0 | 0 |
| - от тях левова равностойност на чуждестранната валута | 0156 | 0 | 0 |
| Парични еквиваленти | 0157 | 38 | 0 |
| Общо за група IV | 0150 | 1844 | 1280 |
| V.Разходи за бъдещи периоди | 0160 | 46 | 69 |
| Общо за раздел Б | 0200 | 5979 | 5652 |
| Сума на актива /А+Б/ | 0300 | 19819 | 20269 |
| В.Условни активи | 0350 | 4 | 4 |

| ПАСИВ | | | |
|--|-------------|---------------|------------------|
| Раздели, групи, статии | Код на реда | Сума-хил.лв. | |
| | | текуща година | предходна година |
| а | б | 1 | 2 |
| A.Собствен капитал | | | |
| I.Основен капитал | | | |
| Записан капитал | 0411 | 501 | 506 |
| - акционерен капитал | 0412 | 0 | 0 |
| - котираны акции на фондови пазари | 0413 | 0 | 0 |
| - некотираны акции на фондови пазари | 0414 | 0 | 0 |
| - други видове основен капитал | 0415 | 11336 | 11336 |
| Невнесен капитал | 0416 | 0 | 5 |
| Изкупени собствени акции | 0417 | 0 | 0 |
| Общо за група I | 0410 | 11336 | 11341 |
| II.Резерви | | | |
| Премии от емисия | 0421 | 0 | 0 |
| Резерв от последващи оценки на активите и пасивите | 0422 | 814 | 814 |
| Целеви резерви | 0423 | 682 | 683 |
| - общи резерви | 0424 | 14 | 14 |
| - специализиран резерви | 0425 | 0 | 0 |

| ПАСИВ | | | |
|---|-------------|---------------|------------------|
| Раздели, групи, статии | Код на реда | Сума-хил.лв. | |
| | | текуща година | предходна година |
| а | б | 1 | 2 |
| В.Краткосрочни задължения | | | |
| I.Краткосрочни задължения | | | |
| Задължения към свързани предприятия | 0611 | 0 | 0 |
| Задължения към финансови предприятия | 0612 | 0 | 0 |
| от тях към банки | 0605 | 0 | 0 |
| Задължения към доставчици и клиенти | 0613 | 2550 | 3026 |
| Задължения по търговски заеми | 0614 | 0 | 0 |
| Задължения към персонала | 0615 | 691 | 694 |
| Задължения към осигурителни предприятия | 0616 | 556 | 476 |
| Данъчни задължения | 0617 | 1192 | 1038 |
| Други краткосрочни задължения | 0618 | 54 | 50 |
| Провизии | 0619 | 52 | 53 |
| Общо за група I | 0610 | 5095 | 5337 |
| II.Приходи за бъдещи периоди и финансираня | 0700 | 3046 | 3143 |
| Общо за раздел В | 0750 | 8141 | 8480 |
| Сума на пасива /А+Б+В/ | 0800 | 19819 | 20269 |





| | | | | | | | |
|---|-------------|--------------|--------------|------------------|------|---|---|
| - други резерви | 0426 | 668 | 669 | Г.Условни пасиви | 0900 | 4 | 4 |
| Общо за група II | 0420 | 1496 | 1497 | | | | |
| III.Финансов резултат | | | | | | | |
| Натрупана печалба/загуба/ от минали години | 0451 | -1510 | -1385 | | | | |
| - неразмпределена печалба | 0452 | 3293 | 3099 | | | | |
| - непокрита загуба | 0453 | -4 833 | -4384 | | | | |
| Текуща печалба | 0454 | 156 | 96 | | | | |
| Текуща загуба | 0455 | -4 | -150 | | | | |
| Общо за група III | 0450 | -1388 | -1339 | | | | |
| Общо за раздел А | 0400 | 11444 | 11499 | | | | |
| Б.Дългосрочни пасиви | | | | | | | |
| I.Дългосрочни задължения | | | | | | | |
| Задължения към свързани предприятия | 0511 | 0 | 0 | | | | |
| Задължения към финансови предприятия | 0512 | 126 | 178 | | | | |
| от тях към банки | 0513 | 0 | 0 | | | | |
| Задължения по търговски заеми | 0514 | 0 | 0 | | | | |
| Задължения по облигационни заеми | 0515 | 0 | 0 | | | | |
| Отсрочени данъци | 0516 | 0 | 0 | | | | |
| Други дългосрочни задължения | 0517 | 0 | 0 | | | | |
| Общо за група I | 0510 | 126 | 178 | | | | |
| II.Приходи за бъдещи периоди и финансираня | 0520 | 100 | 100 | | | | |
| Общо за раздел Б | 0500 | 226 | 278 | | | | |

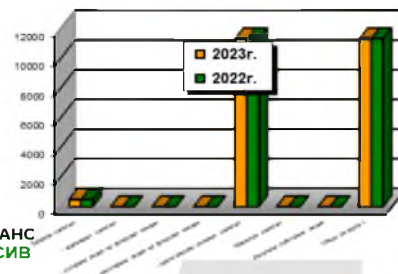

Забележка:

ТЕХНИЧЕСКИ КОНСОЛИДИРАН**СЧЕТОВОДЕН БАЛАНС****на търговските дружества ЕООД към 31.03.2023г.**




| | 2023 | 2022 | | 2023 | 2022 |
|--|--------|--------|---|-------|-------|
| <u>Показатели за рентабилност</u> | | | <u>Показатели за ликвидност</u> | | |
| 1. Коефициент на рентабилност финансов резултат/нетни приходи продажби | 0,028 | 0,030 | 6. К. обща ликвидност кратк. активи/краткоср. задължения | 1,174 | 1,059 |
| 2. К. рентабилност на собствен капитал финансов резултат/собствен капитал | 0,014 | 0,012 | 7. К. бърза ликвидност кр. вз.+кр. фин.+пар. ср./краткоср. задължения | 0,985 | 0,776 |
| 3. К. рентабилност на пасивите финансов резултат/пасиви | 0,029 | 0,025 | 8. К. незабавна ликвидност кр. вз.+пар. ср./текущи задължения | 0,362 | 0,240 |
| 4. К. рентабилност на активите финансов резултат/реални активи | 0,008 | 0,007 | 9. К. абсолютна ликвидност пар. средства/тек. задължения | 0,362 | 0,240 |
| <u>Показатели за ефективност</u> | | | <u>Показатели за финансова автономност</u> | | |
| 4. К. ефективност разходи-прих./разходи | 1,025 | 1,025 | 10. К. финансова автономност собств. к-л/пасиви | 2,151 | 2,048 |
| 5. К. ефективност приходи-разх./прих. | 0,976 | 0,976 | 11. К. на задлъжнялост пасиви/собствен к-л | 0,465 | 0,488 |
| <u>Показатели за обръщаемост КМА</u> | | | | | |
| 12. Времетраене на 1 оборот средна наличност на КМАх270/нетен размер приходи от продажби | 57,283 | 68,742 | | | |
| 13. Брой обороти НРПП/средна наличност на КМА | 4,713 | 3,928 | | | |
| 14. Заетост на КМА | 0,212 | 0,255 | | | |

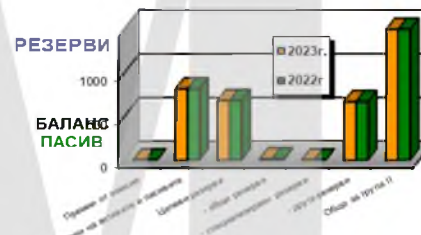

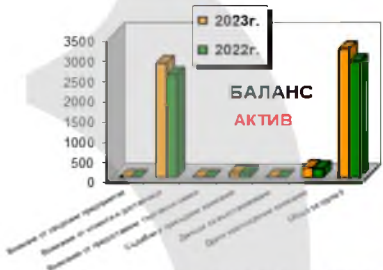




БАЛАНС
АКТИВ


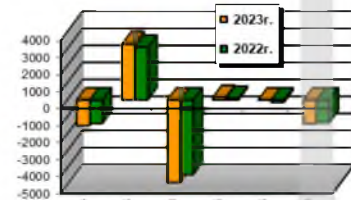
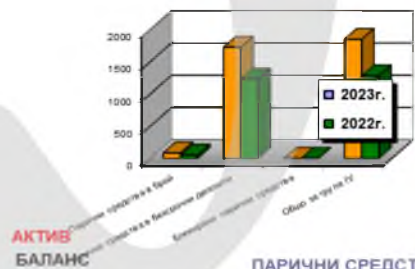
БАЛАНС
АКТИВ

ОСНОВЕН КАПИТАЛ



КРАТКОСРОЧНИ ВЗЕМАНИЯ

ДЪЛГОТРАЙНИ НЕМАТЕРИАЛНИ АКТИВИ



ПАРИЧНИ СРЕДСТВА

БАЛАНС ПАСИВ
ФИНАНСОВ РЕЗУЛТАТ

КРАТКОСРОЧНИ ЗАДЪЛЖЕНИЯ

ОПР - Технически консолидиран обобщен на търговските дружества ЕООД към 31.03.2023г.





| Наименование на разходите | Код на реда | Сума-хил.лв | |
|---|-------------|---------------|------------------|
| | | текуща година | предходна година |
| а | б | 1 | 2 |
| А.Разходи за обичайната дейност | | | |
| I.Разходи по икономически елементи | | | |
| Разходи за материали | 1120 | 2950 | 2506 |
| Разходи за външни услуги | 1130 | 411 | 416 |
| Разходи за амортизации | 1160 | 200 | 212 |
| Разходи за възнаграждения | 1140 | 2070 | 1990 |
| Разходи за осигуровки | 1150 | 397 | 371 |
| Други разходи | 1170 | 155 | 102 |
| в това число: | | 0 | 0 |
| - обезценка на активи | 1171 | 0 | 0 |
| - провизии | 1172 | 0 | 0 |
| Общо за група I | 1100 | 6183 | 5597 |
| II.Суми с корективен характер | | 0 | 0 |
| Балансова стойност на продадените активи/стоки, материали, млади животни и животни за уговяване и дълготрайни материални и нематериални активи/ | 1010 | 23 | 14 |
| Разходи за придобиване и ликвидация на дълготрайни активи по стопански начин | 1020 | 0 | 0 |
| Изменение на запасите от продукцията и незавършено производство | 1030 | 0 | 0 |
| Приплоди и прираст на животни | 1040 | 0 | 0 |
| Други суми с корективен характер | 1050 | 2 | 1 |
| Общо за група II | 1000 | 25 | 15 |
| III.Финансови разходи | | | |
| Разходи за лихви | 1210 | 8 | 30 |
| в т.ч.лихви към свързани предприятия | 1211 | 0 | 0 |
| Отрицателни разлики от операции с финансови активи и инструменти | 1220 | 0 | 0 |
| Отрицателни разлики от промяна на валутни курсове | 1230 | 0 | 0 |
| Други разходи по финансови операции | 1240 | 4 | 3 |

| Наименование на приходите | Код на реда | Сума-хил.лв | |
|--|-------------|---------------|------------------|
| | | текуща година | предходна година |
| а | б | 1 | 2 |
| А.Приходи от обичайната дейност | | | |
| I.Нетни приходи от продажби | | 0 | 0 |
| - Продукция | 1551 | 12 | 17 |
| - Стоки | 1552 | 44 | 25 |
| - Материали | 1553 | 0 | 0 |
| - Услуги | 1560 | 5409 | 4536 |
| в т.ч. приходи от посредническа дейност | 1561 | 0 | 0 |
| услуги на ишлеме | 1562 | 0 | 0 |
| - Дълготрайни материални и нематериални активи, наеми/с-ка 704/ | 1554 | 7 | 7 |
| от тях наеми | 1555 | 8 | 8 |
| - Други | 1556 | 71 | 34 |
| Общо за група I | 1610 | 5543 | 4619 |
| II.Приходи от финансираня | 1620 | 877 | 1163 |
| в т.ч. от правителството | 1621 | 864 | 1149 |
| III.Финансови приходи | | | |
| Приходи от лихви | 1710 | 0 | 0 |
| в т.ч. приходи от свързани предприятия | 1711 | 0 | 0 |
| Приходи от участия | 1720 | 0 | 0 |
| в т.ч. дивиденди | 1721 | 0 | 0 |
| Положителни разлики от операции с финансови активи и инструменти | 1730 | 0 | 0 |
| Положителни разлики от промяна на валутни курсове | 1740 | 0 | 0 |
| Други приходи от финансови операции | 1745 | 0 | 0 |
| Общо за група III | 1700 | 0 | 0 |
| Б.Общо приходи от дейността I+II+III/ | 1600 | 6420 | 5782 |
| В.Загуба от обичайната дейност | 1810 | 4 | 150 |



| | | | |
|--|------|------|------|
| Общо за група III | 1200 | 12 | 33 |
| Б.Общо разходи за дейността /I+II+III/ | 1300 | 6220 | 5645 |
| В.Печалба от обичайна дейност | 1310 | 208 | 276 |
| IV.Извънредни разходи | 1250 | 48 | 0 |
| Г.Общо разходи /Б+IV/ | 1350 | 6268 | 5645 |
| Д.Счетоводна печалба | 1400 | 157 | 140 |
| V.Разходи за данъци | 1450 | 0 | 0 |
| Данъци от печалбата | 1451 | 0 | 0 |
| Други | 1452 | 0 | 0 |
| Е.Печалба /Д-V/ | 0454 | 157 | 140 |
| Всичко /Г+V+Е/ | 1500 | 6425 | 5785 |

| | | | |
|-----------------------|------|------|------|
| IV.Извънредни приходи | 1750 | 5 | 3 |
| Г.Общо приходи /Б+IV/ | 1800 | 6425 | 5785 |
| Д.Счетоводна загуба | 1850 | -157 | |
| Е.Загуба /Д+V/ | 0455 | | |
| Всичко /Г+Е/ | 1900 | 6425 | 5785 |

156 140

Забележка:

ТЕХНИЧЕСКИ КОНСОЛИДИРАН**ОПР**

на търговските дружества ЕООД към 31.03.2023г.

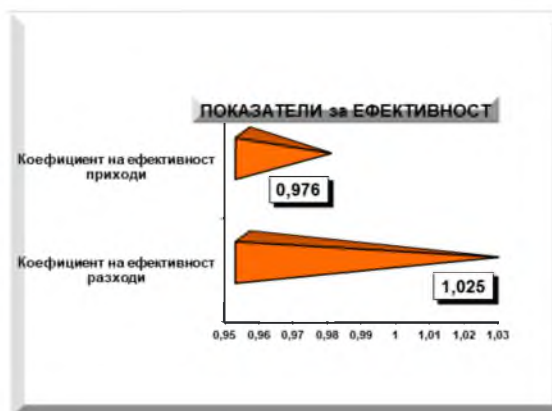




Количествените характеристики на финансовото състояние на търговските дружества със 100% общински капитал, както и финансовите резултати от тяхната дейност са изразени със следните показатели:

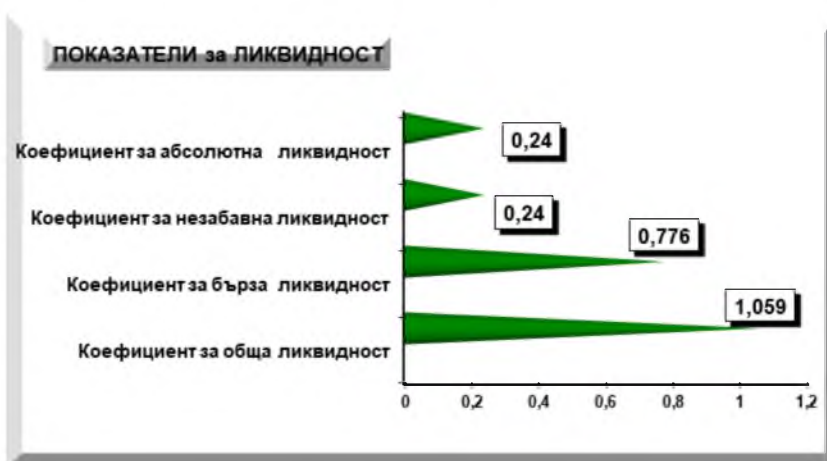
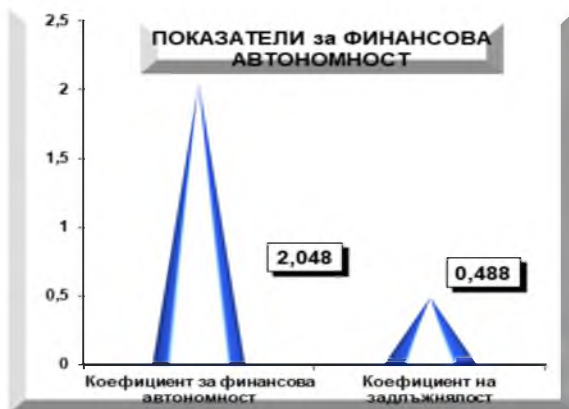
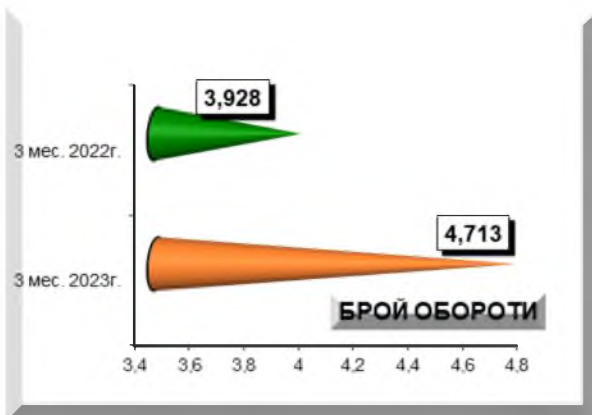
- Показатели за рентабилност
- Показатели за ефективност
- Показатели за ликвидност
- Показатели за финансова автономност
- Показатели за обръщаемост на КМА

| ОБЩИ РЕЗУЛТАТИ НА ТЪРГОВСКИТЕ ДРУЖЕСТВА | 3 мес. 2023г. | 3 мес. 2022г. | СЪОТНОШЕНИЕ | ОПТИМУМИ |
|--|---------------|---------------|--|----------------------|
| ПОКАЗАТЕЛИ ЗА РЕНТАБИЛНОСТ | | | | |
| Коефициент на рентабилност | 0,028 | 0,030 | финансов резултат / нетни приходи продажби | 0.08 - 0.10 |
| Коефициент на рентабилност на собствен капитал | 0,014 | 0,012 | финансов резултат / собствен капитал | > от основния лих. % |
| Коефициент на рентабилност на пасивите | 0,029 | 0,025 | финансов резултат / пасиви | < от основния лих. % |
| Коефициент на рентабилност на активите | 0,008 | 0,007 | финансов резултат / реални активи | > от 1 |
| ПОКАЗАТЕЛИ ЗА ЕФЕКТИВНОСТ | | | | |
| Коефициент на ефективност разходи | 1,025 | 1,025 | приходи / разходи | > от 1 |
| Коефициент на ефективност приходи | 0,976 | 0,976 | разходи / приходи | < от 1 |
| ПОКАЗАТЕЛИ ЗА ЛИКВИДНОСТ | | | | |
| Коефициент за обща ликвидност | 1,174 | 1,059 | кратк. активи / краткоср. задължения | = 1 |
| Коефициент за бърза ликвидност | 0,985 | 0,776 | кр.вз.+кр.фин.+пар.ср. / краткоср. задължения | 0.5 - 1 |
| Коефициент за незабавна ликвидност | 0,362 | 0,240 | кр.вз.+пар.ср. / текущи задължения | 0.5 - 0.7 |
| Коефициент за абсолютна ликвидност | 0,362 | 0,240 | пар.средства / текущи задължения | |
| ПОКАЗАТЕЛИ ЗА ФИНАНСОВА АВТОНОМНОСТ | | | | |
| Коефициент за финансова автономност | 2,151 | 2,048 | собствен капитал / пасиви | min 0.33 - > 1 |
| Коефициент на задлъжнялост | 0,465 | 0,488 | пасиви / собствен капитал | < от 1 |
| ПОКАЗАТЕЛИ ЗА ОБРЪЩАЕМОСТ КМА | | | | |
| Времетраене на 1 оборот | 57,283 | 68,742 | средна нал. на КМА x 90 / нетен размер прих. от продажби | max къс срок |
| Брой обороти | 4,713 | 3,928 | НРПП / средна нал. на КМА x 90 | |
| Заетост на КМА | 0,212 | 0,255 | | |





След направените обобщения на балансите на търговските дружества и техните отчети за приходи и разходи, включително и медицинските дружества, са изчислени и основните финансови показатели, които характеризират състоянието им.



**„ОДПГ“ ЕООД****3 месеци****2023****Дружеството е с предмет на дейност:**

Изготвяне на проекти; изграждане, поддържане експлоатиране на паркинги и гаражи на територията на Общината; картотекиране и водене на отчет паркингите на свободен режим; извършване на охрана и контрол върху обекти и други дейности.

Решение от 30.06.2000г. на ВТОС за вписване в Регистъра на търговските дружества – рег.1, том 5, стр. 262, партида 27 по ф.д. № 1100/2000г.- Еднолично дружество с ограничена отговорност с фирма - „Организация на движението, паркинги и гаражи” ЕООД.

Решение № 141/07.06.2000г. на Общински съвет Велико Търново.

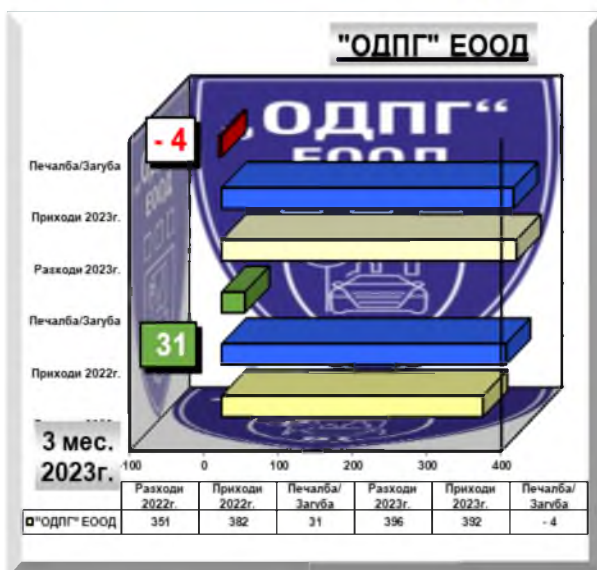
ЕИК 104 523 747**Управител на дружеството:**

инж. ИванДимитров

Капитал на дружеството:

по Решение на ВТОС № 1044 от 27.04.2006г. към момента е **158 280 лв.**, разпределен на 15 828 дяла по 10 лв. всеки един от тях, собственост на Община Велико Търново.

За тримесечието на 2023г. "ОДПГ" ЕООД реализира загуба в размер на -4хил.лв. За сравнение през аналогичния информационен период на 2022г. е регистрирана печалба за първото тримесечие на текущата година в



размер на 31хил.лв.

Средносписъчният състав на дружеството към 31.03.2023г. е 50 бр., в това число ръководни кадри.

Дружеството разполага със списъчен състав към 31.03.2023 – 50 бр., в това число ръководни кадри – 3, аналитични специалисти – 2, приложни специалисти – 6, помощен персонал – 2, персонал за охрана - 13 нискоквалифицирани -21, оператор и шофьор на транспортни средства - 4.

Средната работна заплата в дружеството за информационния период е в размер на **1 246 лв.**, като в сравнение с аналогичния период на миналата година средната работна заплата е увеличена със 160 лв, когато е била в размер на 1 086 лв.

С П Р А В К А за формира на работната заплата в „ОДПГ”ЕООД- 2023г.

| | | |
|------------------------------|---|----------------------|
| -Основна заплата | - | 134354.67 лв. |
| -Доплащане прослужени години | - | 12668.58 лв. |
| -Положен извънреден труд | - | 8300.75 лв. |
| -Заработка | - | 7971.97 лв. |
| -Платен годишен отпуск | - | 12171.02 лв. |
| -Обезщетения по КТ | - | 2441.38 лв. |
| ОБЩО ФРЗ | | 177908.37 ЛВ. |





| ПЕРИОД | ЗОНИ ЗА ПЛАТЕНА ПАРКИРАНЕ /бр./ | ПАРКО МЕСТА /бр./ |
|--------------|---------------------------------|-------------------|
| 01.01.2012г. | 14 | 536 |
| 01.03.2012г. | 13 | 496 |
| 20.04.2012г. | 13 | 509 |
| 01.05.2012г. | 12 | 486 |
| 01.05.2013г. | 12 | 439 |
| 19.08.2013г. | 13 | 497 |
| 01.09.2014г. | 15 | 570 |
| 01.02.2015 г | 16 | 593 |
| 30.09.2020 г | 17 | 615 |

„ОДПГ” ЕООД гр. Велико Търново е регистрирано през 2000год. с предмет на дейност изграждане, поддържане и експлоатиране на паркинги и гаражи на територията на Община Велико Търново. Регистрираният капитал възлиза на 158 280 лв., разпределен на 15 828 дяла по 10 лв. всеки един от тях, собственост на Община Велико Търново.



Към 31.03.2022година „ОДПГ” ЕООД гр. Велико Търново стопанисва и експлоатира 17 зони за платено паркиране с 615 бр. Паркоместа, 2 денонощно-охраняеми паркинги, подземен паркинг и наказателен паркинг.



Контролът по неправилно паркираните ППС се осъществява от екипи за принудително задържане с техническо средство тип “скоба” и специализиран автомобил за принудително преместване.

Отчетът на дружеството е в съответствие с изискванията на приложимите за дейността НС за малки и средни предприятия.

ПРИХОДИ

Към 31.03.2023г. „ОДПГ” ЕООД реализира общо приходи от продажби на стойност **392 хил.лв.**, както следва:


| | |
|--------------------|-------------|
| от услуги | 381 хил.лв. |
| извънредни приходи | 1 хил.лв. |

Приходите за 3 месечieto на 2023г. са се променили в сравнение с реализираните приходи през 3 месечieto на предходната година, когато са са реализирани приходи в размер на 382 хил.лв. –

увеличение на текущите приходи със 10 хил.лв.

| "ОДПГ" ЕООД - НАЕМИ - 3 мес.-2023г. | | | | | | | | | |
|-------------------------------------|-------------|---------------------|--------------------------------|--|--|---|--|--|---|
| Обекти /бр./ | Общо кв. м. | Общо договори /бр./ | Общо дължим месечен наем /лв./ | Общо дължими наеми за всички обекти за периода /лв./ | Общо изплатен наем от наемателите за периода /лв./ | Общо просрочен наем на всички обекти за периода /лв./ | Общо дължима сума 50% на Община В.Търново на обектите за периода /лв./ | Общо Преведена сума на Община В.Търново за обектите за периода /лв./ | Общо непревeдена дължима сума на Община В.Търново /лв./ |
| 3 | 182 | 3 | 783 | 2350 | 2100 | 0 | 1175 | 783 | 392 |

През 3 мес. на информационния период – 2023г. търговското дружество е отдало под наем с договори за отдаване под наем 3броя обекти с обща площ 182 кв.м. при дължим наем за 3 мес. 2 350лв. от наемателите и изплатен наем в размер на 2 100лв. с просрочена сума по наема – 0лв. Дължима сума на Община Велико Търново – 1 175лв. Приходите от наеми към 31.03.2023 година са в размер на 3524.34 лв.. Съгласно



Решение № 500 от 19.09.2009г. на Общински съвет Велико Търново, 50% от сумата в размер на 1174.78 лв. е начислена по партидата на Община Велико Търново, а 783.18 лв. са преведени.

Отчетът на дружеството е в съответствие с изискванията на приложимите за дейността НС за малки и средни предприятия. Дружеството разполага с ДМА на обща стойност 734752.46 лв., както следва:

| | |
|----------------------|-----------|
| Земя | 11466.00 |
| Сгради и конструкции | 226413.40 |
| Машини и оборудване | 149509.81 |
| Транспортни средства | 252339.12 |
| Стопански инвентар | 3492.13 |
| Съоръжения | 10408.47 |
| Компютърна техника | 2233.17 |
| Нематериални ДА | 916.00 |
| Други ДМА | 77974.36 |

Дружеството има сключени договори :

1. За поддръжка на касовите апарати с „Тетра 04“ ООД гр. Велико Търново.
2. За правна защита с адвокат Йорданка Христова.
3. За абонаментно поддържане на програмни системи с „ИМПАС- РТ“ ЕООД.
4. Договор за охрана с „СОТ сигнално охранителна техника“ ЕООД София.
5. Медицинско обслужване-преглед шофьори от звено

ПНП ППС с СТМ „Конкурент“ ВТ ООД.

6. За сервизно обслужване на повдигателни съоръжения с „Техноиндустрия“ ЕООД.

7. За технически надзор на бордовите кранове за преместване на автомобили и товаро-захващащи приспособления с „Топекс“ ЕООД.

8. За техническо обслужване и поддръжка на паркинг автомати с „Ханза“ ООД.

Сумата на приходите за първото тримесечие на 2023г. от всички дейности, осъществявани от дружеството е в размер на 392 хил.лв..

Сумата на приходите се разпределя по дейности, както следва:

| Видове дейности /хил.лв./ | 2022г. | 2023г. |
|---|--------|--------|
| 1. Зони за платено паркиране | 133 | 143 |
| 2. Денонощно – охраняеми паркинги | 46 | 45 |
| 3. Паркинги - хотели | 32 | 40 |
| 4. Принудително преместване на ППС | 34 | 17 |
| 5. Принудително задържане на ППС | 26 | 32 |
| 6. Подземен гараж | 5 | 5 |
| 7. Наказателен паркинг | 31 | 28 |
| 8. Звено по безопасност и организация на движението | 58 | 44 |
| 9. Паркинг Крайбрежна | 13 | 31 |
| 10. Наеми и други приходи | 4 | 7 |
| ОБЩО | 382 | 392 |

От приходите отразени по сметките на „ОДПГ“ ЕООД във връзка със сключените договори с Община Велико Търново за „Направа и поддръжка на хоризонтална пътна маркировка и вертикална пътна сигнализация по уличната и пътна мрежа и други дейности по организация и безопасност на движението на територията на община Велико Търново. Управление и поддръжка на паркингите и контрол по реда и времетраенето на паркирането в „зони за платено паркиране“ на територията на град Велико Търново“ са преведени по сметка на Община Велико Търново 96588.87лв. /без ДДС/разпределени по видове както следва:

| | |
|------------------------------|----------------|
| 1. От абонамент | - 45901.58 лв. |
| 2. От такси паркиране | - 4932.26 лв. |
| 3. От такси отговорно пазене | - 1568.33 лв. |
| 4. От продадени талони | - 14705.85 лв. |
| 5. От паркинг автомат | - 29480.85 лв. |

Приходите от SMS за Община В.Търново за първото тримесечие на 2023 г. са в размер на 145 274 лв.



Дейността по принудително задържане на ППС завърши отчетния период с приходи в размер на 29 833.42 лв.

Дейността по принудително преместване на ППС е отчетла за първото тримесечие на 2023г година приход от 17 270.92 лв..

РАЗХОДИ

Разходната част по отчета за приходите и разходите – разходи за обичайната дейност бележи промяна от 3 месечието на 2022г./351хил.лв./на- **396хил.лв. за 3 месечието на 2023г.**

По икономически елементи разходите са както следва:

| Разходи икономически елементи | по | 2022 | 2023 |
|--------------------------------|----|------|------|
| Материали | | 31 | 40 |
| Външни услуги | | 25 | 21 |
| Амортизации | | 13 | 13 |
| ФРЗ | | 166 | 187 |
| Осигуровки | | 32 | 37 |
| Други разходи | | 83 | 97 |
| Финансови и извънредни разходи | | 1 | 1 |
| ОБЩО | | 351 | 396 |

| | |
|-------------------|--------------|
| за материали | 40 хил.лв., |
| за външни услуги | 21хил.лв., |
| за амортизации | 13 хил.лв., |
| за възнаграждения | 187 хил.лв., |
| за осигуровки | 37 хил.лв. , |
| други | 97 хил.лв., |

Разшифровка на разходите на подпараграфи “Други ползвани външни услуги”

| | | |
|---|---|--------------|
| 1.Разходи за правна защита | - | 3300.00 лв. |
| 2.Автоизмиване | - | 254.17 лв. |
| 3.Пощенски ,куриерски и др.услуги | - | 127.52 лв. |
| 4. Пълнене тонер ,цветно принтиране и др. | - | 159.54 лв. |
| 5.Електронен подпис | - | 57.50 лв. |
| 6.Архивиране карти водачи паяк и тахограф | - | 80.00 лв. |
| 7.Обслужване пожарогасители | - | 102.00 лв. |
| 8.Проект наказателен паркинг | - | 150.00 лв. |
| 9.Проект за ул. “Цанко Церковски“ | - | 150.00 лв. |
| 10.Становище за изграждане на наказателен паркинг | - | 300.00 лв. |
| 11.Схема за евакуация и пожар. опасност | - | 290.00 лв. |
| 12.Комисия за регулиране на съобщенията | - | 50.00 лв. |
| 13.ГТП автомобили | - | 50.00 лв. |
| 14.Такса инкасо монети | - | 664.80 лв. |
| 15.Проектанска услуга | - | 240.00 лв. |
| 16.Отстраняване ел. авария | - | 132.60 лв. |
| 17.Проект паркинг геодезия | - | 500.00 лв. |
| 18.Услуга с пътно транспортна техника | - | 3660.00 лв. |
| 19.Ремонт осветление паркинг | - | 304.90 лв. |
| 20.Становище МВР наказателен паркинг и зони | - | 304.82 лв. |
| ОБЩО: | - | 10877.85 лв. |

Разшифровка на разходите на подпараграф “Други неквалифицирани в други параграфи и подпараграфи”

| | | |
|--|---|--------------|
| 1.Направени преводи в Община В.Търново | - | 96588.87 лв. |
| 2.За амортизации и обезценка | - | 12744.87 лв. |
| 3.Социални разходи | - | 148.90 лв. |
| 4.Работно облекло | - | 289.92 лв. |
| 5.Брак касов апарат | - | 245.83 лв. |
| Общо | - | 110018.39лв. |



С П Р А В К А за разходи свързани със съдебната система и адвокатурата към 31.03.2023г.

| | | |
|---------------------------------|---|-------------|
| 1.Процесоално представителство | - | 900.00 лв. |
| 2.Хонорар адвокат | - | 2400.00 лв. |
| 3.Такси обжалване решения по АД | - | 170.00 лв. |

Краткосрочните вземания на дружеството кам 31.03.2023г.са в размер на 300хил.лв. от които :

- 299 хил.лв. от клиенти и доставчици,
- 1 хил.лв.-други.

С П Р А В К А ЗА ТЕКУЩИ ВЗЕМАНИЯ НА „ОДПГ” ЕООД/лв./

| | |
|-----------------------------|--------------|
| 1.Стари вземания от клиенти | 651.80 |
| -Фасто куриер ЕООД | - 385.00 |
| -Сигнал Комплекс ЕООД | - 266.80 |
| 2.Текущи вземания | - 298 538.37 |
| -Община В.Търново | - 293272.49 |
| -Аркус строй ЕАД | - 1344.00 |
| -Сигнал Комплекс ЕООД | - 480.57 |
| -Меридан Болярски ЕООД | - 2520.00 |
| -Инвестбанк АД | - 336.00 |
| -Др.частни клиенти | - 64.00 |
| -КРС София | - 21.31 |
| -ОД Земеделие | - 200.00 |
| Агрострейд ЕООД | - 300.00 |

Краткосрочните задължения са в размер на 179хил.лв. и са както следва за информационния период:

- към доставчици и клиенти – 63 000лв.,
- към персонала – 60 000лв.,
- към осигурителни предприятия – 25 000лв. ,
- данъчни задължения – 23 000лв.,
- други - 8 000лв.
- провизии- 0лв.

С П Р А В К А за краткосрочни и дългосрочни задължения на „ОДПГ” ЕООД за 2023г.

1.ФРЗ на работници и служители

1. РЗ за изплащане за м.03.2023 – 43526.31 лв.

Дата на плащане 20.04.2023г.

2.Неизползвани отпуски от минали години в размер на 16545.34 лв.

Предприети са мерки работниците и служителите да

Използват отпуски от минали години регулярно.

II.Социални осигуровки

1.Начислени осигуровки за м.03.2023г. в размер на 21506.84 лв.

Дата на изплащане 20.04.2023г.

2.Начислени осигуровки върху компенсируемите отпуски в размер на 3213.10 лв.

**III. Данъчни задължения**

1. Начислен ДДС за м.03.2023г. – 13223.17 лв.
Срок за плащане до 14.04.2023г.
2. Данък по ЗОДФЛ за м.03.2023г. – 10063.33
Дата на изплащане 20.04.2023г.
2. Данък соц.разходи – 15.00лв.

IV. Община В.Търново

1. Абонаменти от паркинги, такси отговорно пазене и такси от 1 лев. – 62882.63лв. за м.02 и м.03.2023г.
2. 50% от наеми в размер на 391.60 лв.

Дружеството няма дългосрочни задължения.

Дружеството е разполагало към 31.03.2023г. с **103 хил.лв. парични средства от които: в брой -9хил.лв. и 94хил.лв. в безсрочни депозити.**

Записания капитал на „ОДПГ“ ЕООД е 158хил.лв. съгласно последната съдебна регистрация.

Резерви не се отчитат към 31.03.2023г.

Натрупаната печалба е 276хил.лв. и формира финансов резултат от 272хил.лв.

Балансовата стойност на **Дълготрайните активи е 1 784хил.лв. и е възприет стойностен праг - 700 лв.**

За представянето на количествените характеристики на финансовото състояние и финансовите резултати от дейността на търговското дружество се използват следните показатели:

- Показатели за рентабилност
- Показатели за ефективност
- Показатели за ликвидност
- Показатели за финансова автономност
- Показатели за обръщаемост на КМА

| | 2023 | 2022 | | 2023 | 2022 |
|--|--------|--------|--|-------|-------|
| <u>Показатели за рентабилност</u> | | | <u>Показатели за ликвидност</u> | | |
| 1. Коефициент на рентабилност | -0,010 | 0,082 | 6. К.обща ликвидност | 2,525 | 2,890 |
| финансов резултат/нетни приходи продажби | | | кратк. активи/краткоср. задължения | | |
| 2. К. рентабилност на собствен капитал | -0,009 | 0,070 | 7. К. бърза ликвидност | 2,251 | 2,303 |
| финансов резултат/собствен капитал | | | кр. вз.+кр. фин.+пар. ср./краткоср. задължения | | |
| 3. К. рентабилност на пасивите | -0,022 | 0,214 | 8. К. незабавна ликвидност | 0,575 | 0,262 |
| финансов резултат/пасиви | | | кр. вз.+пар. ср./текущи задължения | | |
| 4. К. рентабилност на активите | -0,002 | 0,014 | 9. К. абсолютна ликвидност | 0,575 | 0,262 |
| финансов резултат/реални активи | | | пар. средства/тек. задължения | | |
| <u>Показатели за ефективност</u> | | | <u>Показатели за финансова автономност</u> | | |
| 4. К. ефективност разходи-прих./разходи | 0,990 | 1,088 | 10. К. финансова автономност | 2,402 | 3,062 |
| 5. К. ефективност приходи-разх./прих. | 1,010 | 0,919 | собств. к-л/пасиви | | |
| | | | 11. К. на задлъжнялост | 0,416 | 0,327 |
| | | | пасиви/собствен к-л | | |
| <u>Показатели за обръщаемост КМА</u> | | | | | |
| 12. Времетраене на 1 оборот | 33,140 | 33,839 | | | |
| средна наличност на КМАх270/нетен размер приходи от продажби | | | | | |
| 13. Брой обороти | 8,147 | 7,979 | | | |
| НРПП/средна наличност на КМА | | | | | |
| 14. Заетост на КМА | 0,123 | 0,125 | | | |
| средна наличност на КМА/НРПП | | | | | |

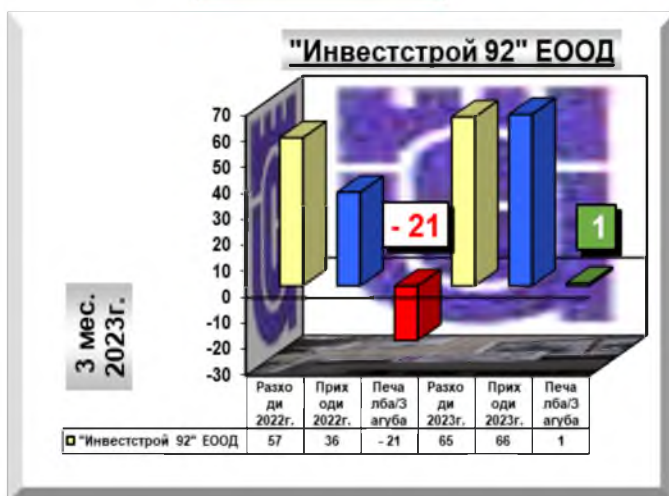
Първото тримесечие на финансовата 2023г. „ОДПГ“ ЕООД завършва със загуба в размер на 4 319 лв..

Отчетената загуба е в следствие на следните факти:

1. Спиране на работата на звеното за принудително преместване на ППС от 20.03.2023, поради преместване на наказателния паркинг, във връзка с изграждане на кръгово движение на ул. „Христо Ботев“.

2. Изразходване на непредвидени средства за изграждане на нов паркинг за принудително преместени ППС.



**„ИНВЕСТСТРОЙ-92“
ЕООД****3** месечие**2023****Дружеството е с предмет на дейност:**

Осъществяване на независим строителен надзор в проектирането и строителството инвеститорски контрол; административно-правни и технически услуги на граждани, търговски дружества, държавни и общински предприятия при образуването и преобразуването им, както и при приватизация; осъществяване на комунални услуги, свързани с: извозване на битови, промишлени, строителни и други отпадъци; поддържане чистотата на улици, тротоари, обществени места, паркове и обществени зелени площи; озеленяване и поддържане на градини, паркове, детски и спортни площадки, както и всички други дейности, незабранени от закон.

Решение от 31.07.1992г. на ВТОС за вписване в Регистъра на търговските дружества – рег.1, том 5, стр. 92, партида 10 по ф.д. № 2685/1992г.- Еднолично дружество с ограничена отговорност с фирма - „Инвестстрой-92“ ЕООД.

Решение № 112/25.06.1992г. на Общински съвет Велико Търново.

ЕИК 814 191 534

Управител на дружеството:

Инж. СвиленДимитров

Капитал на дружеството:

по Решение на ВТОС от 28.07.2000г. към момента е 8 116 лв., разпределен на 811 дяла по 10 лв. всеки един от тях, собственост на Община Велико Търново.

Финансовия резултатът от дейността на дружеството за 3-месечието на 2023г. е положителен в размер на 1хил.лв., като предходния период е счетоводния резултат е отрицателен в размер на -21хил.лв.

Средносписъчният състав на дружеството към 31.03.2023г. е 5 човека и е променен спрямо броя на персонала 2022г./6 човека/

Средната работна заплата за информационния период на текущата година е в размер на **1 846лв.**

Начислено ФРЗ без заплата на управител и

обезщетения по КТ

22 159лв.

Средно списъчен брой

5 бр.

Средна работна заплата

1 846 лв.

Във връзка с отчитане резултатите на дружеството към 31.03.2023 год. , може да се направят следните изводи в приходната и разходната част в ОПР и Баланса на „ИНВЕСТСТРОЙ-92“ ЕООД:

В приходната част общата сума на приходите за първо тримесечие на 2023 г. е **66** хил.лева. В представената Бизнес програма заложените приходи са **82** хил.лева.

В разходната част общата сума на разходите за първо тримесечие на 2023 г. са **65** хил. лева . Заложените в Бизнес програмата разходи са **81** хил.лв.

За отчетния период Дружеството не е успяло да постигне заложените в представената бизнес програмата приходи, но е реализирало разходи, с 16 хил.лева по-малко от заложените, и е завършило първо тримесечие на 2023 г с печалба от 1 хил.лева.

ПРИХОДИ



Приходите на дружеството са в размер на **66хил.лв.**, като имат увеличение спрямо аналогичния информационен период на 2022г. със 30 000лв. и в зависимост от произхода си са както следва:

| | |
|-------------------------------------|------------|
| Нетни приходи от продажба на услуги | 65 хил.лв. |
| Други приходи -финансиране | 1 хил.лв. |

Към 31.03.2023г. "Инвестстрой-92" ЕООД няма отдадени под наем свободни помещения /офиси, гаражи и ателиета/.

СПРАВКА ЗА СВОБОДНИТЕ НЕЗАЕТИ ПОМЕЩЕНИЯ отдавани под наем от „ИНВЕСТСТРОЙ-92“ЕООД, Администрат.сграда на ул.“Росица“№1,Гет. през 2023 година

| "Инвестстрой 92" ЕООД - НАЕМИ - 3 мес. -2023г. | | | | | | | | | |
|--|--------------------|----------------------------|--|---|---|---|--|--|--|
| Обект ти /бр./ | Общ о кв. м. | Общо договор и /бр./ | Общо дължим месечен наем /лв./ | Общо дължими наеми за всички обекти за периода /лв./ | Общо изплатен наем от наемателите за периода /лв./ | Общо проерочен наем на всички обекти за периода /лв./ | Общо дължима сума 50% и 100% на Община В.Търново на обектите за периода /лв./ | Общо Преведена сума на Община В.Търново за обектите за периода /лв./ | Общо непревведена дължима сума на Община В.Търново /лв./ |
| 0 | 0 | 0 | 0 | 0 | 0 | 0 | 0 | 0 | 0 |



Административна сграда на улица „Росица“ №1

I-ви етаж: в адм.сграда на улица „Росица“ №1,
- 5/пет/броя помещения са заети от ОП“Горско стопанство“.
Свободни помещения на I-първи етаж -№3 и № 5 на юг с полезна площ от 17.16 кв.
Свободни помещения на I-първи етаж -№ 10 на север с полезна площ от 12.24 кв.

Дейността на дружеството е ресурсно обезпечена с необходимите машини, съоръжения и праграмни продукти и на този етап може да отговори на нуждите на всичките си клиенти.

РАЗХОДИ

| | |
|----------------------------|------------|
| Разходи за материали | 4 хил.лв. |
| Разходите за външни услуги | 13 хил.лв. |
| Разходи за амортизации | 1 хил.лв. |
| Разходи за възнаграждения | 37 хил.лв. |
| Други разходи | 0 хил.лв. |
| Разходи за осигуровки | 10 хил.лв. |

Общо разходите за дейността са **65хил.лв.** и имат увеличение с 8хил. лв. спрямо 2022г., когато са били в размер на 57хил.лв. Разходите по икономически елементи са както следва:

Не се отчита увеличение при разходите за: амортизации, но при следващите разходи има увеличение, както следва: външни услуги със 7 хил.лв., и възнаграждения с 2 хил.лв. спрямо разходи за 2022г.и намаление при разходи за материали с 3 хил.лв.

| | | |
|----------------|----------------------------------|-------------------|
| 1 | Граждански договори за дейността | 10 186 лв. |
| 2 | Такса към ДНСК по Тарифа 4 | 200 лв. |
| 4 | Подновяване на КЕП | 40 лв. |
| 5 | Разходи по обслужване от СТМ | 60 лв. |
| 6 | Годишен технически преглед МПС | 58 лв. |
| 7 | Пощенски и куриерски | 172 лв. |
| 8 | Копирни услуги | 233 лв. |
| 9 | Други | 158 лв. |
| О Б Щ О | | 11 107 лв. |

РАЗШИФРОВКА НА РАЗХОДИТЕ -Други ползвани външни услуги към 31.03.2023 г.

Основния капитал е 8 хил.лв. и е непроменен спрямо 2022г.

Краткосрочните вземания са 215хил.лв., от които:

- 88хил.лв. от доставчици и клиенти,
- 127хил.лв. други вземания.



Общо краткосрочните вземания са с 52хил.лв. по-големи от тези за аналогичния период от дейността на дружеството през 202г. – 163хил.лв.

Краткосрочни вземания на дружеството към 31.03.2023г.

Разчетна ведомост по фактури за с-ка : 411 до месец /година - 3/2023 вкл.

| Дата | Номер ф-ра | Сума ф-ра | Платено | Остатък |
|--------------------------------|------------|-----------|---------|----------|
| 1 ОБЩИНА ВЕЛИКО ТЪРНОВО | | | | |
| 04.08.2022 | 1000004189 | 1 101.60 | 0.00 | 1 101.60 |
| 23.12.2022 | 1000004276 | 1 328.40 | 0.00 | 1 328.40 |
| 09.01.2023 | 1000004281 | 388.80 | 0.00 | 388.80 |
| 09.01.2023 | 1000004282 | 388.80 | 0.00 | 388.80 |
| 09.01.2023 | 1000004284 | 324.00 | 0.00 | 324.00 |
| 11.01.2023 | 1000004285 | 388.80 | 0.00 | 388.80 |
| 30.01.2023 | 1000004290 | 388.80 | 0.00 | 388.80 |
| 30.01.2023 | 1000004291 | 388.80 | 0.00 | 388.80 |
| 30.01.2023 | 1000004292 | 388.80 | 0.00 | 388.80 |
| 30.01.2023 | 1000004293 | 388.80 | 0.00 | 388.80 |
| 30.01.2023 | 1000004294 | 388.80 | 0.00 | 388.80 |
| 30.01.2023 | 1000004295 | 388.80 | 0.00 | 388.80 |
| 01.02.2023 | 1000004299 | 907.20 | 0.00 | 907.20 |
| 02.02.2023 | 1000004300 | 388.80 | 0.00 | 388.80 |
| 08.02.2023 | 1000004303 | 388.80 | 0.00 | 388.80 |
| 08.02.2023 | 1000004304 | 388.80 | 0.00 | 388.80 |
| 08.02.2023 | 1000004305 | 453.60 | 0.00 | 453.60 |
| 08.02.2023 | 1000004306 | 550.80 | 0.00 | 550.80 |
| 14.02.2023 | 1000004308 | 388.80 | 0.00 | 388.80 |
| 14.02.2023 | 1000004309 | 388.80 | 0.00 | 388.80 |
| 01.03.2023 | 1000004316 | 388.80 | 0.00 | 388.80 |
| 01.03.2023 | 1000004317 | 388.80 | 0.00 | 388.80 |
| 01.03.2023 | 1000004318 | 388.80 | 0.00 | 388.80 |
| 07.03.2023 | 1000004321 | 388.80 | 0.00 | 388.80 |
| 15.03.2023 | 1000004323 | 388.80 | 0.00 | 388.80 |
| 20.03.2023 | 1000004324 | 725.36 | 0.00 | 725.36 |
| 27.03.2023 | 1000004326 | 1 134.00 | 0.00 | 1 134.00 |
| 29.03.2023 | 1000004327 | 4 072.75 | 0.00 | 4 072.75 |
| 29.03.2023 | 1000004328 | 6 742.97 | 0.00 | 6 742.97 |
| 29.03.2023 | 1000004329 | 3 454.02 | 0.00 | 3 454.02 |
| 29.03.2023 | 1000004330 | 5 718.58 | 0.00 | 5 718.58 |
| 30.03.2023 | 1000004332 | 162.00 | 0.00 | 162.00 |
| 30.03.2023 | 1000004333 | 162.00 | 0.00 | 162.00 |
| 30.03.2023 | 1000004334 | 453.60 | 0.00 | 453.60 |
| 30.03.2023 | 1000004335 | 388.80 | 0.00 | 388.80 |
| 30.03.2023 | 1000004336 | 388.80 | 0.00 | 388.80 |



Вземанията на дружеството към 31.03.2023г. са в размер на 215х. лв., както следва:

| | | |
|---|------------------|----------|
| <u>Вземания от клиенти и доставчици –</u> | 88 х.лв. | |
| - Община Велико Търново | | 53 х.лв. |
| - Сдружение на собствениците"Георги Живков" 1 | 34 х.лв. | |
| - Други под хиляда лева | 1 х.лв. | |
| <u>Присъдени вземания</u> | 123 х.лв. | |
| <u>Вземания за внесени гаранции</u> | 4 х.лв. | |
| Структурата на задълженията към 31.03.2023 г. е следната: | | |
| - Задължения към доставчици | | 1 х.лв. |
| - Задължения към персонала | | 9 х.лв. |
| - Данъчни задължения/текущо ДДС / | | 7 х.лв. |
| - Задължения към осигурителни предприятия | | 4 х.лв. |
| - Данъци по заплати и други | | 3 х.лв. |
| <u>Общо</u> | 24 х.лв. | |

| | | | | |
|--|-------------------|------------------|----------------|------------------|
| 30.03.2023 | 1000004337 | 388.80 | 0.00 | 388.80 |
| 30.03.2023 | 1000004338 | 324.00 | 0.00 | 324.00 |
| 30.03.2023 | 1000004339 | 421.20 | 0.00 | 421.20 |
| 30.03.2023 | 1000004340 | 768.30 | 0.00 | 768.30 |
| 31.03.2023 | 1000004341 | 2 944.69 | 0.00 | 2 944.69 |
| 31.03.2023 | 1000004342 | 4 875.32 | 0.00 | 4 875.32 |
| 31.03.2023 | 1000004343 | 2 957.39 | 0.00 | 2 957.39 |
| 31.03.2023 | 1000004344 | 4 896.34 | 0.00 | 4 896.34 |
| Общо за : ОБЩИНА ВЕЛИКО ТЪРНОВО | | 53 031.72 | 0.00 | 53 031.72 |
| 55 СДРУЖЕНИЕ НА СОБСТВЕНИЦИТЕ"ГЕОРГИ ЖИВКОВ1" | | | | |
| 12.09.2017 | 1000003052 | 1 536.48 | 0.00 | 1 536.48 |
| 30.03.2018 | 1000003185 | 8 738.06 | 0.00 | 8 738.06 |
| 17 март 2023 г. Разчетна ведомост по фактури за с-ва - 411 до месец март - вкл. - 3/2023 стр. 1 от 2 | | | | |
| Дата | Номер ф-ра | Сума ф-ра | Платено | Остатък |
| 30.03.2018 | 1000003186 | 5 825.38 | 0.00 | 5 825.38 |
| 21.11.2018 | 1000003318 | 11 081.28 | 0.00 | 11 081.28 |
| 21.11.2018 | 1000003319 | 6 532.91 | 0.00 | 6 532.91 |
| Общо за : СДРУЖЕНИЕ НА СОБСТВЕНИЦИТЕ"ГЕОРГИ ЖИВ | | 33 714.11 | 0.00 | 33 714.11 |
| 88 ЛУИДЖИ ДЕ СТЕФАНИ | | | | |
| 16.12.2019 | 1000003560 | 840.00 | 0.00 | 840.00 |
| Общо за : ЛУИДЖИ ДЕ СТЕФАНИ | | 840.00 | 0.00 | 840.00 |
| 130 "ОРГАНИЗАЦИЯ НА ДВИЖЕНИЕТО,ПАРКИНГИ И ГАРАЖИ"ЕООД | | | | |
| 30.03.2023 | 1000004331 | 540.00 | 0.00 | 540.00 |
| Общо за : "ОРГАНИЗАЦИЯ НА ДВИЖЕНИЕТО,ПАРКИНГИ И Г | | 540.00 | 0.00 | 540.00 |
| Общо за всички контрагенти : | | 88 125.83 | 0.00 | 88 125.83 |

Краткосрочни задължения

Краткосрочните задължения са в размер на 24хил.лв., състоящи се в:



| | |
|---|----------------|
| - Задължения към доставчици | - 1х.лв. |
| - Данъчни задължения | - 7 х.лв. |
| - Задължения към осигурителни предприятия | - 4 х.лв. |
| - Задължения към финансови предприятия | - 0х.лв. |
| - Задължения към персонала | - 9х.лв. |
| - Други краткосрочни задължения | - 3х.лв. |
| Общо | 19х.лв. |

За първото тримесечие на 2023г. краткосрочните задължения на дружеството са променени от тези за аналогичния период на 2022г. с 5хил.лв. повече.

Справка задължения към доставчици към 31.03.2023г.

| | |
|---|------------|
| 1. „САНИТА-ТМ“ ЕООД – ф.1000003012/16.03.2023 г. | 144,86 лв. |
| 2. ИНФОРМАЦИОННИ БИЗНЕС СИСТЕМИ – Ф.0000009205/14.03.2023 г. | 402,60 лв. |
| ОБЩО: | |
| 547,46 лв. | |

При представяне количествените характеристики на финансовото състояние и финансовите резултати от дейността се използват определени показатели.

- Показатели за рентабилност
- Показатели за ефективност
- Показатели за ликвидност
- Показатели за финансова автономност
- Показатели за обръщаемост на КМА

| | 2023 | 2022 | | 2023 | 2022 |
|---|--------|--------|---|--------|--------|
| <u>Показатели за рентабилност</u> | | | <u>Показатели за ликвидност</u> | | |
| 1. Коефициент на рентабилност финансов резултат/нетни приходи продажби | 0,015 | -0,618 | 6.К.обща ликвидност кратк.активи/краткоср.задължения | 9,708 | 10,158 |
| 2.К.рентабилност на собствен капитал финансов резултат/собствен капитал | 0,004 | -0,094 | 7.К.бърза ликвидност кр.вз.+кр.фин.+пар.ср./краткоср.задължения | 9,500 | 9,789 |
| 3.К.рентабилност на пасивите финансов резултат/пасиви | 0,042 | -1,105 | 8.К.незабавна ликвидност кр.вз.+пар.ср./текущи задължения | 0,542 | 1,211 |
| 4.К.рентабилност на активите финансов резултат/реални активи | 0,004 | -0,087 | 9.К.абсолютна ликвидност пар.средства/тек.задължения | 0,542 | 1,211 |
| <u>Показатели за ефективност</u> | | | <u>Показатели за финансова автономност</u> | | |
| 4.К.ефективност разходи-прих./разходи | 1,015 | 0,632 | 10.К.финансова автономност собств.к-л/пасиви | 10,417 | 11,737 |
| 5.К.ефективност приходи-разх./прих. | 0,985 | 1,583 | 11.К.на задлъжнялост пасиви/собствен к-л | 0,096 | 0,085 |
| <u>Показатели за обръщаемост КМА</u> | | | | | |
| 12.Времетраене на 1 оборот средна наличност на КМАх270/нетен размер приходи от продажби | 4,154 | 7,941 | | | |
| 13.Брой обороти НРПП/средна наличност на КМА | 65,000 | 34,000 | | | |
| 14.Заетост на КМА средна наличност на КМА/НРПП | 0,015 | 0,029 | | | |

С П Р А В К А за сключените договори за спонсорство, дарение и други към 31.03.2023г.



1. Договори за спонсорство дружеството не е сключвало.
2. Договор за дарение дружеството не е сключвало.
3. Договори за реклама няма.

С П Р А В К А ЗА ВОДЕНИТЕ СЪДЕБНИ ДЕЛА ОТ ДРУЖЕСТВОТО КЪМ 31.03.2023 г.

Към 31.03.2023 година Дружеството има присъдени вземания за **118 689 лв.** на бившия гл.счетоводител Николай Бакалов. През 2011 година не са постъпвали плащания по тази партида тъй като лицето не работи и няма други доходи. От м. юни 2012 г. по партидата периодично постъпват средства, които към 31.12.2012 година са 413 лв. За 2013 година са постъпили 44 лв. От 2014 година няма постъпления по партидата.

През 2018 година е заведено съдебно дело за вземане от „Пътстрой-92“ ООД на стойност **4 635 лв.** С решение от 23.04.2018 г. на Великотърновския районен съд „Пътстрой-92“ ООД е осъден да заплати дължимата сума със разноските по делото и съответните лихви.

Със изпълнителен лист № 705/15.05.2018 има молба за образуване на изпълнително дело при ЧСИ Ивелина Цанкова и предприемане на всички законови действия за събиране на дължимите суми.

О Т Ч Е Т по изпълнението на Бизнес-програма, маркетинговата програма и рекламна програма към 31.03.2023г./представена/

ПРАВЕН СТАТУТ И ПРЕДМЕТ НА ДЕЙНОСТ на „ИНВЕСТСТРОЙ-92“ ЕООД – В. ТЪРНОВО

„Инвестстрой-92“ ЕООД – Велико Търново е правоприменник на Общинска фирма „Инвестконтрол“ – Велико Търново. Преобразувано е с решение на Великотърновския окръжен съд от 31.07.1992 година, вписано в Регистъра за търговските дружества – рег.1, том 5, стр.92, партида 10 по фирмено дело № 2685/1992год. с капитал на дружеството 363 000 лв., разпределен в дялове, като дружеството поема активите и пасивите, както и другите права и задължения на общинската фирма „Инвестконтрол“ по баланса ѝ към 31.03.1992 година.

С решение от 26.10.1998 год., последвано от решение от 28.07.2000 год. на ВТОС в съответствие със Закона за деноминацията на лева капитала на дружеството е увеличен на 8116 лв., разпределен на 811 дяла по 10 лева всеки един.

С решение от 16.09.1999 год. на Великотърновският окръжен съд е заличен вписания при регистрацията предмет на дейност и вписва дружеството с предмет на дейност както следва:

Осъществяване на независим строителен контрол в проектирането и строителството; инвеститорски контрол; административно-правни и технически услуги на граждани, търговски дружества, държавни и общински предприятия при образуването и преобразуването им, както и при приватизация; всички други дейности, незабранени от закона.

С решение № 1378/23.06.2011 год. на Великотърновския общински съвет е допълнен предмета на дейност и Учредителния акт на „Инвестстрой-92“ ЕООД както следва:

Осъществяване на независим строителен контрол в проектирането и строителството; инвеститорски контрол; административно-правни и технически услуги на граждани, търговски дружества, държавни и общински предприятия при образуването и преобразуването им, както и при приватизация; осъществяване на комунални услуги, свързани с: извозване на битови, промишлени, строителни и други отпадъци; поддържане чистотата на улици, тротоари, обществени места, паркове и обществени зелени площи; озеленяване и поддържане на градини, паркове, детски и спортни площадки, както и всички други дейности, незабранени от закона.

Дружеството е пререгистрирано в Агенцията по вписванията към Министерство на правосъдието с удостоверение от 04.08.2008 год. С ново вписване от 03.05.2012 год. е вписан годишния финансов отчет за 2011 година. В изпълнение на Решение № 820 от 18.02.2010 година на Великотърновския общински съвет за вливане на „Комунално стопанство“ ЕООД – В. Търново (преобразуващо се дружество) в „Инвестстрой-92“ ЕООД – В. Търново (приемащо дружество) се подготвиха съгласно изискванията на Търговския закон и внесени в Национална агенция приходи и в Агенция по вписванията към Министерство на правосъдието съответните заявления и удостоверения. След изтичане на законоустановените срокове на 18.03.2010 година с Удостоверение изх.№ 20100318140928 Агенцията по вписванията удостовери, че по партидата на „Инвестстрой-92“ ЕООД е вписано вливането на „Комунално стопанство“ ЕООД в „Инвестстрой-92“ ЕООД. След вписване на вливането „Комунално стопанство“ ЕООД е заличено в търговския регистър. Така „Инвестстрой-92“ ЕООД се явява правоприменник на „Комунално стопанство“ ЕООД с фирма „Инвестстрой-92“, правна форма - ЕООД, седалище и адрес на управление – гр. В.Търново, ул. „Росица“ № 1 и непроменени предмет на дейност, управители, едноличен собственик на капитала и учредителен акт. Фактически „Инвестстрой-92“ ЕООД се явява и правоприменник на „Благоустройство“ ЕООД – В. Търново след вливането му в „Комунално стопанство“ ЕООД, удостоверение на 08.04.2009 год. от Агенцията по вписванията.



В изпълнение на Решение № 1026/27.02.2014 година на ВТОБС се отписват активи от Дружеството, обслужващи комуналната дейност. На това основание „Инвестстрой-92“ ЕООД спира да изпълнява дейностите по сметосъбиране и сметоизвозване на твърди битови отпадъци.

С Решение № 853/24.02.2022 година на ВТОБС за управител е определен инж. Свилен Иванов Димитров. Кметът на Община Велико Търново сключва Договор за управление на „Инвестстрой-92 ЕООД с инж. Свилен Иванов Димитров считано от 02.03.2022 година.

Направените промени в търговското дружество са заявени в Агенцията по вписванията с подаване на съответните документи от 24.02.2022 година и са вписани от 02.03.2022 год. Със Заповед № РД-27-104/14.03.2022 год. на началника на ДНСК инж. Свилен Иванов Димитров е вписан в лиценза на дружеството като управител.

Като едноличен собственик на капитала на „Инвестстрой-92“ ЕООД Община Велико Търново упражнява правата си на собственик основно чрез: Търговския закон и приетите от Великотърновския общински съвет наредби – „Наредба за управление и упражняване правата на собственост върху капитала на търговските дружества” и „Наредба за придобиване, стопанисване, управление и разпореждане с общинско имущество”, други нормативни актове, както и чрез решенията на Общото събрание на дружеството – заседанията на Великотърновския общински съвет.

ОРГАНИЗАЦИОННО-ПРОИЗВОДСТВЕНА СТРУКТУРА на „ИНВЕСТСТРОЙ – 92” ЕООД ВЕЛИКО ТЪРНОВО

Организационно-производствената структура на Дружеството включва съществуващите преди вливането основни структурни единици, организирани за осъществяването на предмета на дейност.

Направленията в тази структура са:

- „КОНСУЛТАНТСКА ДЕЙНОСТ” с две основни дейности:

- „Инвестиционна дейност” - строителен надзор и инвеститорски контрол, проектиране, консултантски услуги на обекти с различни инвеститори. Изискванията към специалистите е задълбочено познаване на специализираната нормативна база за изпълнение, приемане и въвеждане на обектите в експлоатация, ценообразуването и документо-потока в инвестиционния процес – съгласно приложените длъжностни характеристики. Основните им вътрешни връзки за взаимодействие са с останалите направления и външни връзки с дирекция „Строителство и устройство на територията” и отдел „Обществени поръчки” към дирекция „Общинска собственост и обществени поръчки” на Община Велико Търново, аналогични структури на други общини, РДНСК и други контролни органи, фирми- изпълнители на строителството.

За осъществяване на дейността „Строителен надзор” към Удостоверението за дейността по граждански договори работят още 31 (по утвърдения списък от 14.03.2022 г.) специалисти с висше образование и правоспособност по различни специалности, съгласно изискванията на Наредба № 3.

Към момента поименното щатно разписание включва 1 специалист, назначен на трудов договор.

- „Оценки, ценообразуване и отчуждаване” – специалисти, притежаващи съответните лицензи и със задачи по отчуждителни мероприятия по ЗУТ, ценообразуване на обекти – съществуващи и нови, оценки на недвижими имоти, определяне на наемни цени и др., съгласно приложените длъжностни характеристики. Работят във вътрешно взаимодействие с останалите направления и външни връзки – отдел „Управление на собствеността” на Община Велико Търново, отдел „Държавна собственост” на Областен управител Велико Търново и други инвеститори.

Назначени с трудов договор – 1 специалист и още 3-ма, включени в списъка на специалистите към удостоверение на дружеството за упражняване на строителен надзор – общо 4 специалисти от Дружеството са вписани в Регистъра на независимите оценители при Камарата на независимите оценители и притежават необходимите сертификати и печати.

- „АДМИНИСТРАТИВНА ДЕЙНОСТ” – включва финансово-счетоводната дейност и човешки ресурси.

Числеността на „Човешки ресурси” е 1 служител, съчетаващ и дейности по снабдяване с материали. Числеността във финансово-счетоводната дейност е 1 служител - главен счетоводител, съвместяващ и позиция касиер-счетоводител.

В момента на трудови договори работят 2 служители: един главен счетоводител и един човешки ресурси.

УПРАВЛЕНСКА СТРУКТУРА

Предложената управленска структура е реализация на управлението на определените в организационно-производствената структура производствени единици с посочени йерархични връзки и взаимосвързаност. Тя е функционална, линеен тип и е статично ограничена. Йерархично структурата е опростена без да има управленски постове от висок тип. Вътрешните взаимосвързки се определят от йерархичните нива и обособените в организационно-производствената структура елементи при ясно определени задължения и правомощия, основани на утвърдени вътрешно-фирмени правила.



Дружеството се управлява от управител с договор за управление и в съответствие с раздел VIII на „Наредба за управление и упражняване правата на собственост върху общинската част от капитала на търговските дружества”, считано от 02.03.2022 година.

ДЕЙНОСТ ПО ПРИХОДИТЕ И РАЗХОДИТЕ НА ДРУЖЕСТВОТО

Основна цел на мениджърската дейност по отношение на приходи и разходи за 2023 год. е изпълнението на Бизнес програма 2023. От отчета за приходите и разходите за 1-во тримесечие на 2023 год. се вижда, че е реализирана печалба в размер на 646,99 лева.

| Показатели | По Бизнес-програма 31.03.2023 | Отчет към 31.03.2023 г. |
|-----------------------------|----------------------------------|----------------------------|
| Приходи в хил.лв. | 82 | 66 |
| Разходи в хил.лв. | 81 | 65 |
| Печалба/загуба в хил.лв. | 1 | 1 |

На база сключените договори и възложени обекти за бъдещи периоди, за първото тримесечие на 2023 година дружеството отчита приходи по-малко с 16 хил.лв. от заложените в Бизнес програмата.

През изминалия период обемът на обектите, като брой е увеличен, но като стойност на СМР, от която процентно се формира стойността на услугата на дружеството, е значително по-малка.

Документацията, отговорностите и разходите по въвеждане в експлоатация на голям и малък обект са почти еднакви, но приходите са коренно различни, предвид процентното изражение на услугата.

Поради сложната икономическа ситуация /ръст в цени на енергоносители и строителни материали/ и намалените инвестиции, за отчетния период дружеството не успява да постигне приходите заложен в Бизнес програма 2023 г.

ПРОГРАМА ЗА ДЕЙНОСТТА НА „ИНВЕСТСТРОЙ-92” ЕООД гр. В.ТЪРНОВО

„Инвестстрой-92” ЕООД Велико Търново изпълнява предмета си на дейност основно на територията на Община Велико Търново, както и на други общини от Великотърновска област – Павликени, Елена, както и на община Габрово, на обекти на централни ведомства – МОН, МЗ, на други инвеститори, частни предприемачи и физически лица.

По консултантската дейност:

Обезпечаването на тази дейност с договори е непрекъснат, приоритетен за управлението процес.

Разширяването на пазарното му присъствие и утвърждаването му като надежден партньор в инвестиционния процес, както и непрекъснато разширяване на кръга на възложителите са едни от основните цели на „Инвестстрой-92” ЕООД.

Особено важно място в изпълнение на Бизнес програмата за 2023 година имат действията по изпълнението на маркетинговата програма и пазарното обезпечаване на консултантската дейност на Дружеството – строителен надзор и инвеститорски контрол на обекти. Конкретните дейности за това са продължаване договореностите с досегашните и традиционни възложители - основно Община Велико Търново и разширяване на кръга на възложителите с нови чрез участия в различни процедури, конкурси, оферирание и договаряне на нови обекти. В реализацията на тази дейност се срещат много трудности, дължащи се предимно на обективни причини - последиците от забавеното изпълнение на инвестиционните програми на общините, липсата на подсигурени средства за обектите в тези програми; забавянето на финансирането на обекти по други външни проекти и програми; липсата на необходимите собствени средства на общините; постоянната тенденция към намаляване цените на нашата услуга, наложено от критерий „най-ниска цена” при участие в обществените поръчки на фона на увеличаването на минималната работна заплата.

За по-добрата организация на процеса на договорното обезпечаване в дружеството е въведен регистър на договорите с възможност за надежден оперативен и финансов контрол.

Подписан е договор с Община В.Търново за:

„Комплексни дейности по обслужване на инвестиционния процес и въвеждане на обекти в експлоатация” три позиции:

-обособена позиция № 1 с предмет: “Извършване на строителен надзор на обекти в община Велико Търново”

-обособена позиция № 2 “Извършване на инвеститорски контрол на обекти в община Велико Търново”

-обособена позиция № 3 “Извършване на комплексни услуги по всички фази на инвестиционния процес на обекти в община Велико Търново, без строителен надзор и инвеститорски контрол”

с който Община В.Търново възлага на дружеството пряко дейности по инвестиционната си програма и различни проекти, считано от 01.11.2021 година със срок на действие 3 години.

Продължава участието на Дружеството в процедури по ЗОП, обявени от други общини и централни ведомства по проекти и програми на ЕС, оставащи основен финансов източник за финансиране изграждането на



строителни обекти. Съгласно регистъра на договорите към момента основните неприключени от тях са за обектите:

1. „Комплексни дейности по обслужване на инвестиционния процес и въвеждане на обекти в експлоатация” три позиции:

-обособена позиция № 1 с предмет: “Извършване на строителен надзор на обекти в община Велико Търново”

-обособена позиция № 2 “Извършване на инвеститорски контрол на обекти в община Велико Търново”

-обособена позиция № 3 “Извършване на комплексни услуги по всички фази на инвестиционния процес на обекти в община Велико Търново, без строителен надзор и инвеститорски контрол”;

2. Реконструкция ул. „Козлодуй” гр. В.Търново;

3. Ремонт и реконструкция на съществуващи сгради в ЦСРИЛПР с. Церова кория;

4. Извършване на дейности по премахване на сгради или части от сгради след възлагане;

5. Реконструкция на сградата на ПМГ „В.Друмев” за осигуряване на едносменен режим на обучение;

6. Извършване на инвеститорски контрол и строителен надзор по Национална програма за енергийна ефективност – ОУ „П.Р.Славейков” гр. В.Търново;

7. Реконструкция ул. „Ал.Бурмов” гр. В.Търново;

8. Реконструкция и ремонт на Народно Читалище гр. Дряново;

9. Изграждане на БКТП Ледена площадка УПИ XXII гр. В.Търново;

10. Основен ремонт на общински път ЖПгара В.Търново – ВТУ – ЖК „Света гора”;

11. Подпорна стена, възстановяване на затревен футболен терен ул. „Йоновка”, гр.Велико Търново;

12. Изграждане ОВК инсталации на Районен съд гр. Елена;

13. Строителство и реконструкция на уличен водопровод по ул.”Ксилифорска” гр. В.Търново;

14. Реконструкция на СБАЛПФЗ „Д-р Трейман“ ЕООД, град Велико Търново“.

За отчетния период са изготвени 9 броя комплексни доклади за оценка на съответствието на инвестиционните проекти.

С Удостоверение № РК-0481/01.06.2020 год. на ДНСК гр.София лицензът на дружеството за упражняване на дейността е продължен до 01.06.2025 год.

Към 31.03.2023 год. списъкът на екипа от правоспособни физически лица от различните специалности, назначени по трудов или граждански договор в „Инвестстрой-92” ЕООД гр.В.Търново наброява 31 специалисти.

Другата основна дейност на Дружеството – изготвянето на оценки на недвижими имоти за разпореждане с общинската собственост се осъществява след възлагане от страна на Община В.Търново на база сключен договор. Предоставените за оценка обекти към 31.03.2023 год. са 42 броя, вкл. 6 бр. оценки на недвижими имоти и земя, 2 бр. оценка за наем, 22 бр. оценки на земеделска земя. Извършени са още 12 бр. други услуги по издирване на документи за собственост на граждани и проекти.

ПРОГРАМА ЗА ПОДДЪРЖАНЕ
И ОБНОВЛЕНИЕ НА ДМА

Сградата на „Инвестстрой-92” ЕООД на ул. „Росица” № 1 е строена през 1974 година по системата ЕЖБ и без основен ремонт до сега. Доброто ѝ общо конструктивно състояние, местоположение, архитектура, собствен топлоизточник и др., определят сградата към високия клас на административен офис.

Изградена е нова компютърна мрежа, съгласно изискванията на ISO.

СЧЕТОВОДНА ПОЛИТИКА

За 2023 година няма промяна в счетоводната политика на дружеството.

СИСТЕМА ЗА УПРАВЛЕНИЕ
НА КАЧЕСТВОТО

Въвеждането на системата за управление на качеството става едновременно с разработването на структурата на дружеството и спомага за утвърждаване на най-ефикасната ѝ разработка. При разработването на системата за управление на качеството се формулира:

ПОЛИТИКАТА ПО КАЧЕСТВОТО НА ИНВЕСТСТРОЙ-92 ЕООД, НАСОЧЕНА КЪМ ПОДДЪРЖАНЕ НА ВИСОКО КАЧЕСТВО В УПРАВЛЕНИЕТО НА ПРЕДОСТАВЯНЕ НА УСЛУГИ В ИНВЕСТИЦИОННАТА ДЕЙНОСТ – СТРОИТЕЛЕН НАДЗОР, ИНВЕСТИТОРСКИ КОНТРОЛ И КОНСУЛТАНТСКИ УСЛУГИ, ПОКРИВАЩИ НОРМАТИВНИТЕ ИЗИСКВАНИЯ, ОТГОВАРЯЩИ НА ИЗИСКВАНИЯТА НА КЛИЕНТИТЕ И НОСЕЩИ МАКСИМАЛНА ПОЛЗА НА ОРГАНИЗАЦИЯТА И ВСИЧКИ ЗАИНТЕРЕСОВАНИ СТРАНИ

За ефективното провеждане на ПОЛИТИКАТА ПО КАЧЕСТВО се определят следните основни цели по качеството:

* Разширяване на пазарния дял чрез поддържане на оптимално съотношение качество/цена;

* Постоянно проучване на новини в строителните технологии;



- * Повишаване на конкурентноспособността ни чрез укрепване и развиване на силните страни на фирмата, модернизация в технологичен и технически аспект;
- * Създаване и поддържане на условия за спазване на нормативните изисквания за изпълняваните видове дейности;
- * Превръщане нуждите и очакванията на клиентите в изискванията за предлаганите от нас продукти и услуги;
- * Ефективно използване на наличните материални, човешки и финансови ресурси и капитали, с цел удовлетворяване изискванията на Възложителите, Клиентите, Персонала и другите Заинтересовани страни;
- * Поддържане на партньорство и взаимно изгодно сътрудничество с нашите доставчици;
- * Системно провеждане на обучение за повишаване квалификацията на персонала и неговата мотивация за висококачествен труд и вътрешна нагласа за постоянни и измерими подобрения в ежедневната работа;

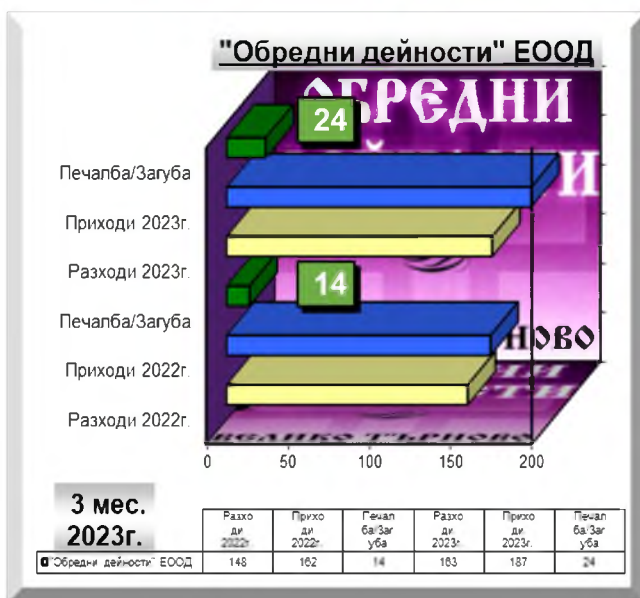
По стандартите ISO 9001:2015, EN ISO 14001:2015 OHSAS и 18001:2007 се формулира следната ПОЛИТИКА НА ИНВЕСТСТРОЙ-92 ЕООД, НАСОЧЕНА КЪМ ПОДДЪРЖАНЕ НА ВИСОКО КАЧЕСТВО В УПРАВЛЕНИЕТО НА ПРЕДОСТАВЯНЕ НА УСЛУГИ В ИНВЕСТИЦИОННАТА ДЕЙНОСТ – СТРОИТЕЛЕН НАДЗОР, ИНВЕСТИТОРСКИ КОНТРОЛ, ОЦЕНКИ И КОНСУЛТАНТСКИ УСЛУГИ ПРИ СПАЗВАНЕ ИЗИСКВАНИЯТА ЗА ЗДРАВΟΣЛОВНИ И БЕЗОПАСНИ УСЛОВИЯ НА ТРУД И УПРАВЛЕНИЕ НА ОКОЛНАТА СРЕДА. ИЗВЪРШВАНИТЕ УСЛУГИ СА В СЪОТВЕТСТВИЕ С НОРМАТИВНИТЕ ИЗИСКВАНИЯ, РАСТЯЩИТЕ ИЗИСКВАНИЯ НА КЛИЕНТИТЕ, ВЪЗЛОЖИТЕЛИТЕ И ЗАИНТЕРЕСОВАНИТЕ СТРАНИ.

За осъществяването на тази политика, ръководството на фирмата определя следните стратегически цели:

- Повишаване на конкурентноспособността чрез укрепване и развиване на силните страни на фирмата, модернизация в технологичен и технически аспект;
- Ефективно използване на наличните материални, човешки и финансови ресурси и капитали, с цел удовлетворяване изискванията на възложителите, клиентите, персонала, заинтересованите страни и обществото;
- Осъществяване на дейността на фирмата в съответствие с приложимите нормативни изисквания;
- Осигуряване, поддържане и усъвършенстване на здравословни и безопасни условия на труд, подходящи за естеството и големината на рисковете по ЗБУТ;
- Предпазване от нараняване или влошаване на здравето и постоянно подобряване на управлението по ЗБУТ и резултатността по ЗБУТ;
- Опазване на околната среда чрез ефективно управление на генерираните отпадъци и контролирано потребление на природните ресурси;
- Подобряване на работната среда в изпълнение на действащите изисквания на Българското законодателство с цел постигане на високо качество на извършваните дейности, защита интересите на работещите във фирмата, съблюдаване очакванията на обществото и изискванията на държавните институции по отношение на здравето и безопасността във фирмата и околната среда.

За реализиране на политиката по управление в “ИНВЕСТСТРОЙ-92” ЕООД, гр. Велико Търново, осигуряваща рамка за действие и преразглеждане на целите по ЗБУТ и ОС е разработена и внедрена Интегрирана система за управление, съответстваща на международните стандарти ISO 14001:2015 и OHSAS 18001:2007, за която е проведен контролен одит през м. септември 2022 год. и е изготвен положителен доклад за прилагането ѝ.

С така провежданите до 31.03.2023 год. маркетингова и рекламна политики в Дружеството в съответствие с разработената Бизнес програма за 2023 год. продължава привличането на нови възложители, договаряне на нови обекти от утвърдените вече възложители, както и разширяване дейността на дружеството.

**„ОБРЕДНИ ДЕЙНОСТИ“
ЕООД****3** месечие**2023****ОБРЕДНИ
ДЕЙНОСТИ**
ВЕЛИКО ТЪРНОВО**Дружеството е с предмет на дейност:**

Организиране и извършване на официалните семейни празници и обреди-сватби, именувания, погребения, помени и други празници от националния празнично-обреден календар, осигуряване на свързаните с тях услуги, производство и търговия с обредни символи и реквизити, управление, поддържане и охрана на обредните сгради и горбищни паркове в общината.

Решение от 31.05.2000г. на ВТОС и е вписано в Регистъра на търговските дружества – рег.1, том 4, стр. 352, партида 36 по ф.д. № 955/2000г.- Еднолично дружество с ограничена отговорност с фирма - „Обредни дейности“ ЕООД.

Решение № 104/13.04.2000г. на Общински съвет Велико Търново.

ЕИК 104 521 208**Управител на дружеството:**

ДАНИЕЛАДОНЕВА

Капиталана дружеството:

по Решение на ВТОС от 11.09.2002г. е както следва: **52 570 лева**, разпределен в 5 526 дяла по 10 лева, всеки един от тях, собственост на Община Велико Търново.

Търговското дружество "Обредни дейности" ЕООД **реализира печалба за 3 месечието на 2023г. в размер на 24 000 ЛВ.**, като текущия финансов резултат е променен в сравнение със същия период през 2022г./14/ - 10хил.лв.-увеличение.

Средно списъчния персонал на дружеството от началото на 2023г. е **16 човека**. Персоналът на дружеството е променен в сравнение с аналогичния период на 2022г., когато е бил от 17 човека.

Средната работна заплата за тримесечието е **1 250 лв.** Средствата за работна заплата са в пряка зависимост от финансовия резултат на дружеството, като по този начин се цели

максимално натоварване на персонала на търговското дружество.

Справка за формиране на работната заплата в дружеството за първото тримесечие на 2023г. /лв./

| | | |
|---|--|-------------------|
| 1 | Основна заплата за действително отработено време | 55 268 лв. |
| 2 | Възнаграждение над основната заплата по ВПОРЗ | 3 000 лв. |
| 3 | Възнаграждение за платен отпуск | 2 953 лв. |
| 4 | Допълнителни възнаграждения по КТ- за професионален стаж, за работа през официални и празнични дни. | 7 452 лв. |
| 5 | Обезщетения по КТ и КСО. | 705 лв. |
| | Общ размер на начислените средства за работна заплата на лицата по трудово правоотношение и по договор за управление и контрол. | 70 072 лв. |

ПРИХОДИ

Общо приходите от дейността на Дружеството за информационния период на 2023г. са **187хил.лв.** и са увеличени с 25хил.лв. спрямо приходите за 3 месечието на 2022г., когато са били 162хил.лв. Приходите за 3 месечието на 2023г. имат следния вид:

| | |
|------------------------|-------------|
| от услуги | 127 хил.лв. |
| от продукцията | 12 хил.лв. |
| други | 4 хил.лв. |
| от стоки | 44хил.лв. |
| приходи от финансиране | 0 хил.лв. |

СВАТБИ



| ГОДИНА | I трим. | II трим. | Първо полугодие | III трим. | IV трим. | Второ полугодие | ОБЩО За ГОДИНАТА |
|--------|---------|----------|-----------------|-----------|----------|-----------------|------------------|
| 2003 | 26 | 57 | 83 | 61 | 30 | 91 | 174 |
| 2004 | 22 | 48 | 70 | 64 | 24 | 88 | 158 |
| 2005 | 26 | 57 | 83 | 74 | 40 | 114 | 197 |
| 2006 | 20 | 63 | 83 | 65 | 46 | 111 | 194 |
| 2007 | 15 | 71 | 86 | 80 | 46 | 126 | 212 |
| 2008 | 20 | 70 | 90 | 92 | 21 | 113 | 203 |
| 2009 | 15 | 69 | 84 | 92 | 24 | 116 | 200 |
| 2010 | 12 | 58 | 70 | 104 | 22 | 126 | 196 |
| 2011 | 10 | 57 | 67 | 89 | 26 | 115 | 182 |
| 2012 | 10 | 59 | 69 | 90 | 15 | 105 | 174 |
| 2013 | 15 | 44 | 59 | 74 | 19 | 93 | 152 |
| 2014 | 13 | 48 | 61 | 89 | 21 | 110 | 171 |
| 2015 | 18 | 67 | 85 | 119 | 32 | 151 | 236 |
| 2016 | 11 | 49 | 60 | 124 | 24 | 148 | 208 |
| 2017 | 20 | 78 | 98 | 106 | 43 | 149 | 247 |
| 2018 | 10 | 51 | 61 | 118 | 23 | 141 | 202 |
| 2019 | 19 | 74 | 93 | 126 | 40 | 166 | 259 |
| 2020 | 23 | 16 | 39 | 82 | 17 | 99 | 138 |
| 2021 | 12 | 39 | 51 | 103 | 17 | 120 | 171 |
| 2022 | 23 | 46 | 69 | 104 | 32 | 136 | 205 |
| 2023 | 21 | | | | | | |

Приходите са количествена характеристика на предлаганите от фирмата дейности. Основният дял представляват приходите от услуги, свързани с веселите и тъжни ритуали, което е 68% от общия им обем. С цел комплексното обслужване на гражданите се извършват и други спомагателни дейности-търговия на траурни стоки /23% / ,



производство на траурни подавки / 7% / и други / 2% /.Приходите в сравнение с базисния период са повече с 24 577 лв.

Приходите са резултат от основната дейност на дружеството – извършени сватбени ритуали и погребения.

| ГОДИНА | Брой сватби по видове ритуали за годината | | | | | | | |
|--------|---|---|---|--|--|--------------------------------|-------------------------------------|----------|
| | ритуал в обредната зала в делнични дни без музикален съпровод | ритуал в обредната зала в делнични дни с музикален съпровод | ритуал в обредната зала в почивни и празнични дни | изнесен ритуал /в ресторант или заведение/ | изнесен ритуал в обекти, стопанисвани от РИМ | ВИП площадка "Звук и светлина" | ритуал пред паметника на "Асеновци" | Общ брой |
| 2017 | 29 | 16 | 116 | 76 | 1 | 9 | 0 | 247 |
| 2018 | 34 | 12 | 72 | 76 | 0 | 4 | 4 | 202 |
| 2019 | 52 | 19 | 99 | 76 | 1 | 12 | 0 | 259 |
| 2020 | 22 | 12 | 52 | 44 | 0 | 8 | 0 | 138 |
| 2021 | 24 | 16 | 66 | 53 | 0 | 11 | 1 | 171 |
| 2022 | 47 | 26 | 64 | 57 | 0 | 10 | 1 | 205 |

За отчетния период при тъжните се наблюдава намаление на натуралните показатели спрямо същия период на предходната година със 75 броя или 30%. Спрямо осреднения брой за последните пет години се отчита

намаление с 26 броя или с 13%, но причината за това е във високия ръст на траурни събития

| ГОДИНА | Брой сватби по видове ритуали за първо тримесечие | | | | | | | |
|--------|---|---|---|--|--|--------------------------------|-------------------------------------|----------|
| | ритуал в обредната зала в делнични дни без музикален съпровод | ритуал в обредната зала в делнични дни с музикален съпровод | ритуал в обредната зала в почивни и празнични дни | изнесен ритуал /в ресторант или заведение/ | изнесен ритуал в обекти, стопанисвани от РИМ | ВИП площадка "Звук и светлина" | ритуал пред паметника на "Асеновци" | Общ брой |
| 2019 | 6 | 2 | 7 | 4 | 0 | 0 | 0 | 19 |
| 2020 | 11 | 3 | 7 | 2 | 0 | 0 | 0 | 23 |
| 2021 | 1 | 2 | 9 | 0 | 0 | 0 | 0 | 12 |
| 2022 | 9 | 7 | 6 | 1 | 0 | 0 | 0 | 23 |
| 2023 | 9 | 3 | 6 | 2 | 0 | 1 | 0 | 21 |

през предшествашите две години в резултат на извънредната пандемична обстановка.

Приходите от тях са 180 156 лв. Техният размер спрямо същия период на миналата година е увеличен с 25 823 лв., но това е в резултат на коригираните цени спрямо действащата инфлация.

Брой сватби с натрупване





| ГОДИНА | 1 трим. | 6-месечие | 9-месечие | за годината |
|--------|---------|-----------|-----------|-------------|
| 2003 | 26 | 83 | 144 | 174 |
| 2004 | 22 | 70 | 134 | 158 |
| 2005 | 26 | 83 | 157 | 197 |
| 2006 | 20 | 83 | 148 | 194 |
| 2007 | 15 | 86 | 166 | 212 |
| 2008 | 20 | 90 | 182 | 203 |
| 2009 | 15 | 84 | 176 | 200 |
| 2010 | 12 | 70 | 174 | 196 |
| 2011 | 10 | 67 | 156 | 182 |
| 2012 | 10 | 69 | 159 | 174 |
| 2013 | 15 | 59 | 133 | 152 |
| 2014 | 13 | 61 | 150 | 171 |
| 2015 | 13 | 85 | 204 | 236 |
| 2016 | 11 | 60 | 184 | 208 |
| 2017 | 20 | 98 | 204 | 247 |
| 2018 | 10 | 61 | 179 | 202 |
| 2019 | 19 | 93 | 219 | 259 |
| 2020 | 23 | 39 | 121 | 138 |
| 2021 | 12 | 51 | 154 | 171 |
| 2022 | 23 | 69 | 173 | 205 |
| 2023 | 21 | | | |

При веселите се наблюдава намаление с 2 броя , което е 8%. Спрямо осреднения брой за последните пет

години няма промяна. Приходите от тях са в размер на 2 652 лв.

Приходите от подавки са по-малко с 4 302 лв., което е в резултат на броя на погребенията/ 75 бр. по-малко спрямо 1-вото тримесечие на 2022г. , а отгук и броя на изработените подавки – 2 945 бр.по-малко/.

Значително са се увеличили приходите от стоки – 18 389 лв. Това се дължи както на увеличението на цените, така и на високия пазарен дял на „Обредни дейности” - спрямо първото тримесечие на 2022г. той е увеличен със 7%, а спрямо годишната база с 3%, което говори за връщането на доверието на гражданите и високия професионализъм на служителите на „Обредни дейности” ЕООД.

Отчетени са други приходи в размер на 4 216 лв., от които 2 754 лв. са в резултат на използвани компенсируеми отпуски, 1 462

лв. са енергийни компенсации.

| Брой погребения | | | |
|-----------------|--------|----------|------|
| година | януари | февруари | март |
| 2004 | | 44 | 50 |
| 2005 | 57 | 47 | 53 |
| 2006 | 61 | 41 | 56 |
| 2007 | 45 | 38 | 55 |
| 2008 | 66 | 60 | 66 |
| 2009 | 64 | 52 | 39 |
| 2010 | 53 | 62 | 48 |
| 2011 | 69 | 44 | 66 |
| 2012 | 58 | 57 | 54 |
| 2013 | 64 | 64 | 51 |
| 2014 | 48 | 49 | 58 |
| 2015 | 65 | 62 | 61 |
| 2016 | 56 | 61 | 60 |
| 2017 | 61 | 49 | 57 |
| 2018 | 69 | 64 | 50 |
| 2019 | 71 | 60 | 66 |
| 2020 | 57 | 62 | 45 |
| 2021 | 73 | 39 | 87 |
| 2022 | 97 | 75 | 71 |
| 2023 | 63 | 53 | 52 |

| Брой погребения с натрупване | | | | |
|------------------------------|------------|-----------|-----------|-------------|
| Година | 1-во трим. | 6-месечие | 9-месечие | За годината |
| 2003 | 145 | 277 | 370 | 497 |
| 2004 | 165 | 277 | 401 | 527 |
| 2005 | 157 | 277 | 409 | 537 |
| 2006 | 158 | 301 | 427 | 583 |
| 2007 | 138 | 282 | 397 | 539 |
| 2008 | 192 | 333 | 461 | 597 |
| 2009 | 155 | 296 | 436 | 583 |
| 2010 | 163 | 327 | 470 | 625 |
| 2011 | 179 | 318 | 452 | 595 |
| 2012 | 169 | 321 | 463 | 609 |
| 2013 | 179 | 322 | 462 | 605 |
| 2014 | 155 | 289 | 428 | 602 |
| 2015 | 188 | 347 | 488 | 645 |
| 2016 | 177 | 319 | 446 | 625 |
| 2017 | 167 | 351 | 519 | 673 |
| 2018 | 183 | 354 | 511 | 701 |
| 2019 | 197 | 375 | 512 | 670 |
| 2020 | 164 | 304 | 480 | 772 |
| 2021 | 199 | 440 | 639 | 951 |
| 2022 | 243 | 407 | 564 | 711 |
| 2023 | 168 | | | |

На територията на града и общината в траурния сектор работят общо единадесет фирми, в това число и „Обредни дейности” ЕООД.

Дружеството е с най-висок пазарен дял спрямо конкурентите. В сравнение със същият период на предходната година се наблюдава увеличение на дела със 7%.

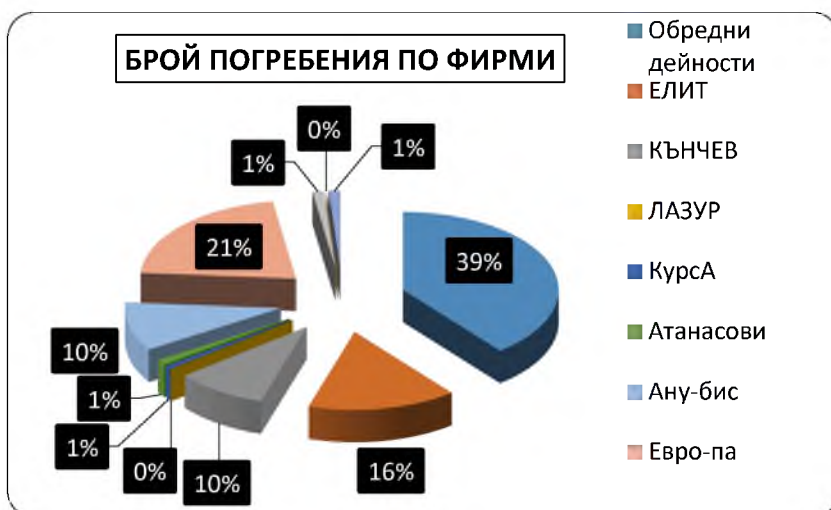


При така утвърдената структура на пазара на фирмите, занимаващи се с този вид дейност, „Обредни дейности”, като общинско търговско дружество изпълнява и социални функции като по този начин се явява регулатор на цените на стоките и услугите.

В града работят 7 сватбени агенции. „Обредни дейности”ЕООД предлага следните видове сватбени ритуали:

- 1.Традиционен- провеждан в обредната зала на Община Велико Търново
- 2.Изнесен- на обекти част от културно-историческото наследство на Велико Търново / паметник „Асеновци”, музей „Учредително събрание”, площадка за наблюдение на аудио-визуален спектакъл „Звук и светлина”, както и в заведения в града и региона. Целта е да се отговори на желанията на клиентите в зависимост от финансовите им възможности.

| Година | I-во трим. | | | | | | | | | |
|--------|------------------|------|--------|-------|-------|-----------|--------|--------|-----|---------|
| | Обредни дейности | ЕЛИТ | КЪНЧЕВ | ЛАЗУР | КурсА | Атанасови | Анубис | Европа | ВИП | Есхатон |
| 2020 | 70 | 22 | 24 | 4 | 0 | 3 | 24 | 14 | 1 | 2 |
| 2021 | 90 | 18 | 28 | 2 | 1 | 1 | 29 | 24 | 2 | 1 |
| 2022 | 77 | 25 | 38 | 0 | 1 | 6 | 47 | 39 | 1 | 0 |
| 2023 | 66 | 26 | 16 | 0 | 1 | 2 | 17 | 36 | 2 | 0 |



РАЗХОДИ

Разходите общо за дейността на дружеството са **163хил.лв.** и са променени спрямо тези за 2022г., като са увеличени с 15хил.лв. Разходите по

| | |
|--------------------------------|------------|
| разходи за материали | 12 хил.лв. |
| разходи за външни услуги | 31 хил.лв. |
| разходи за амортизации | 8 хил.лв. |
| разходи за възнаграждения | 70 хил.лв. |
| други разходи | 0 хил.лв. |
| Разходи за социални осигуровки | 16хил.лв. |

икономически елементи за първото тримесечие на текущата година са в размер на 134хил.лв. и са както следва:

1. Разходите за материали и външни услуги са сведени до необходимия минимум и техният размер е незначително по-висок от базисните показатели.

- Разходите за материали са повече от предходния период с 520 лв.и са основно за горива, материали за производство на подавки, за изработка на некролози , надписи на кръстовете и ленти , консумативи и др.



• Разходи за външни услуги са повече с 540 лв.

- Изразходени средства по договор с подизпълнител

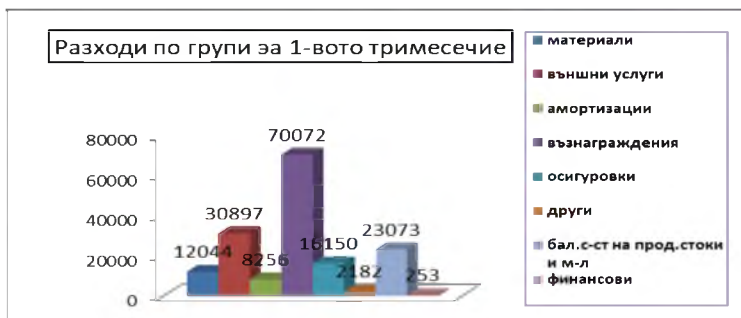
„Крематориум Варна „ – 2 667 лв.

- Изработка на алеи с предварително оформени гробни места – 12 820 лв.

- При веселите ритуали всички услуги се извършват от лица на граждански договори, които за периода са 707 лв.

• Разходите за персонала са увеличени спрямо базисните – с 2 537 лв. за възнаграждения и 888 лв. за осигуровки. Това е в резултат на увеличеното индивидуално възнаграждение от 01.01.2023г.

| Разходи за | | 2022 | одобри | 2023 |
|------------------|------------------------------|--------|--------|--------|
| първо тримесечие | материали | 11524 | | 12044 |
| | външни услуги | 30357 | | 30897 |
| | амортизации | 7771 | | 8256 |
| | възнаграждения | 67535 | | 70072 |
| | осигуровки | 15262 | | 16150 |
| | други | 1428 | | 2182 |
| | бал.с-ст на прод.стоки и м-л | 13909 | | 23073 |
| | финансови | 193 | | 253 |
| | всички разходи | 147979 | 0 | 162927 |



| ГОДИНА ФИНАНСОВ РЕЗУЛТАТ | I трим./лв./ |
|--------------------------------|--------------|
| 2019 | 15835 |
| 2020 | 2415 |
| 2021 | 30983 |
| 2022 | 14468 |
| 2023 | 24097 |

| Финансов резултат с натрупване/лв./ | | | | |
|-------------------------------------|--------------|-------------|--------------|--------------|
| ГОДИНА | I трим. | 6-месечие | 9-месечие | за годината |
| 2003 | 1761 | 2213 | -2890 | -5928 |
| 2004 | 2595 | 3787 | 6182 | 2835 |
| 2005 | 3801 | 7501 | 6883 | 2019 |
| 2006 | 4056 | 13794 | 10981 | 9165 |
| 2007 | 676 | 848 | 2055 | 7511 |
| 2008 | 11767 | 12205 | 11082 | 6927 |
| 2009 | 3080 | 6206 | 7827 | 8018 |
| 2010 | 2830 | 2830 | 10376 | 11337 |
| 2011 | 12997 | 15837 | 18951 | 13151 |
| 2012 | 26949 | 38525 | 46286 | 24097 |
| 2013 | 11782 | 9796 | 19266 | 9179 |
| 2014 | 9948 | 17204 | 15138 | 7550 |
| 2015 | 18480 | 28735 | 29168 | 23825 |
| 2016 | 10947 | 7692 | 7173 | 14948 |
| 2017 | 18823 | 38199 | 40561 | 18201 |
| 2018 | 13906 | 9688 | 12876 | 18154 |
| 2019 | 15835 | 22390 | 24986 | 13331 |
| 2020 | 2415 | -8809 | 13284 | 63179 |
| 2021 | 30983 | 69871 | 89834 | 107962 |
| 2022 | 14468 | 1201 | 16603 | 14277 |
| 2023 | 24097 | | | |

Разшифровка на разходите на подпараграф „Други ползвани външни услуги“ за 1-вото тримесечие на 2023г.

| Наименование | Стойност /лв./ |
|--------------------------------|----------------|
| Актуализации-сч.програми | 142.68 |
| Гробни алеи | 12819.73 |
| Демонтаж тоалетна | 400.00 |
| Дератизация | 50.00 |
| Пощенски и куриерски услуги | 20.49 |
| Профилактика на автомобили | 275.00 |
| Профилактика на пожарогасители | 204.00 |
| Профилактика на климатици | 183.33 |
| Реклама/ | 37.50 |
| Счетоводни услуги | 400.00 |
| Такса ваучери | 232.50 |
| Тонери | 25.00 |
| Услуга крематориум | 2666.65 |
| Други | |
| Обща стойност: | 17456.88 |

„Обредни дейности“ЕООД членува в „Сдружение на обредните домове в Република България“.

„Обредни дейности“ЕООД е прието за асоцииран член на Националното сдружение на общините в

Република България с решение на УС на НСОРБ от 24.04.2015г.



За извършване на основната дейност Дружеството е ресурсно обезпечено с машини и съоръжения.

| Наименование | Стойност |
|-------------------------|----------|
| Винетки за автомобилите | 261.00 |
| Данък МПС | 327.90 |
| Общо: | 588.90 |

Разшифровка на под параграф "Други данъци" за първото тримесечие на 2023г.

| | |
|---|-----------|
| Други неklasифицирани в др. параграфи /ЛВ./ | 32 714.78 |
| Амортизации | 8 255.58 |
| Отчетна стойност на продадените стоки | 23 072.58 |
| Финансови разходи | 253.45 |
| Други разходи | 1 133.17 |
| Брак | |

Разшифровка на разходите на под параграф „Други неklasифицирани в други параграфи и под параграфи през първото тримесечие на 2023г.

Към 31.03.2023 г. в дружеството работят 15 човека, от които 1 – управител. Персоналът е оптимизиран, като е съобразен с изискванията на трудовото законодателство, притежава нужната квалификация и гъвкавост за взаимна заменяемост. Екипът от служители показва високо ниво на професионализъм при обслужването на гражданите, което пряко влияе върху решението на клиентите при избора им на обслужваща агенция. Дружеството е финансово независимо и самостоятелно, работи със собствени средства и покрива всичките си разходи с реализираните приходи. Към 31.03.2023 г. в дружеството работят 15 човека, от които 1 – управител. Персоналът е оптимизиран, като е съобразен с изискванията на трудовото законодателство, притежава нужната квалификация и гъвкавост за взаимна заменяемост. Екипът от служители показва високо ниво на професионализъм при обслужването на гражданите, което пряко влияе върху решението на клиентите при избора им на обслужваща агенция. Дружеството е финансово независимо и самостоятелно, работи със собствени средства и покрива всичките си разходи с реализираните приходи.

Краткосрочните вземания дружеството към 31.03.2023г. са –25хил.лв.

Справка за вземанията на търговското дружество за първото тримесечие на 2023г./лв./

| | |
|---|----------------------|
| 1. Присъдени вземания по липси и начети | 21 146.75 лв. |
| 2. Внесен депозит по сметката на Енерго-про | 615.00 лв. |
| 3. Вземания по съдебни спорове | 701.30 лв. |
| 4. Авансово закупени ваучери за храна | 2000.00 лв. |
| 5. Надвнесени авансови вноски по ЗКПО | 319.02 лв. |
| Общо: | 24 782.07 лв. |

➤ Сумата от 20 077.24 лв. е дължима от Иванка Иванова Атанасова, осъдена да заплати на „Обредни дейности“ ЕООД сумата от 14 189.10 лв., представляваща причинена вреда по Акт за начет №11 от 30.06.2005г., ведно със законната лихва върху тази сума, считано от 30.06.2005г., както и направените разноски по делото в размер на 1000 лв. и допълнителни съдебни разноски.

Във връзка с това са предприети мерки за възстановяване на сумата от осъдените лица.

От името на представляваното от мен дружество е образувано изпълнително дело № 367 / 2011г. по описа на

| "Обредни дейности" ЕООД - НАЕМИ -3 мес.-2023г. | | | | | | | | | |
|--|-------------|--------------------------|--------------------------------|---|--|---|--|--|--|
| Обекти /бр./ | Общо кв. м. | Общо договор и /бр /лв./ | Общо дължим месечен наем /лв./ | Общо дължим и наеми за всички обекти за периода /лв./ | Общо изплатен наем от наемателите за периода /лв./ | Общо просрочен наем на всички обекти за периода /лв./ | Общо дължима сума 50% на Община В.Търново на обектите за периода /лв./ | Общо Преведена сума на Община В.Търново за обектите за периода /лв./ | Общо непревдана дължима сума на Община В.Търново /лв./ |
| 0 | 0 | 0 | 0 | 0 | 0 | 0 | 0 | 0 | 0 |



ЧСИ Димитър Бойчев – рег. № 726, с район на действие – ВТОС.



С влязло в законна сила на 07.11.2014г съдебно решение № 32 от 18.02.2014г. ИванкаАтанасова е осъдена от Свищовски районен съд , който обявява за недействителен по отношение на „Обредни дейности” ЕООД нотариален акт № 192 / 2011г., а също така да заплати солидарно сумата от 650.00 лв. за направени по делото разноски, за което е издаден изпълнителен лист. Решението е вписано в имотния регистър към службата по вписвания гр.Свищов.

Продължават принудителните действия спрямо длъжницата по изпълнително дело № 367 при ЧСИ Димитър Бойчев. Започната е процедура по публична продажба на имот за удовлетворение вземането на „Обредни дейности”ЕООД.

➤ Сумата от 1069.51 лв. представляват изразходени средства за адвокатски хонорари и експертиза по гражданско дело № 4220/2017г. по описа на ВТРС срещу „Обредни дейности” ЕООД от ЙорданМихайлов с иск за признаване за незаконно уволнението му, за неговата отмяна и за възстановяването му на работа на заеманата от него длъжност.

С Решение № 187/07.10.2019г. ВКС на Република България осъжда ЙорданМихайлов да заплати на „Обредни дейности” ЕООД направените разноски по делото за три съдебни инстанции.

Издаден е Изпълнителен лист № 72/21.01.2020г.в полза на „Обредни дейности”ЕООД, с който е осъден длъжника ЙорданМихайлов да заплати сумите по изпълнителния лист за разноски. Образувано е ИД по описа на ЧСИ Диана Колева. Част от първоначалните разходи са възстановени.

➤ Сумата от 701.30 са допълнителни разходи, направени от дружеството във връзка с мерките, предприети за събиране на вземането от длъжника ЙорданМихайлов.

Справка за стойността на разходите, свързани със съдебната система и адвокатурата, отчет за водените съдебни дела от и срещу „Обредни дейности”ЕООД през първото тримесечие на 2023г.

През първото тримесечие на 2023г. дружеството не е изразходвало средства за адвокатски хонорари.

Отчет за водените съдебни дела:

- Изпълнително дело № 367/2011 по описа на ЧСИ Димитър Бойчев за удовлетворяване паричното вземане от ИванкаАтанасова ,осъдена да заплати на „Обредни дейности” ЕООД причинена вреда по акт за начет №11/30.06.2005г.
- Изпратени са покани за доброволно плащане.
- Извършено е пълно проучване на длъжницата, за да се предприемат адекватни способности за събиране на задълженията.
- Заведено е ГД № 687/2013г. по описа на Районен съд гр. Свищов. Иск с правно основание чл.135 от ЗЗД за обявяване на недействителни действията на Иванка Атанасова по отношение на сделка за притежаван от нея недвижим имот. Със съдебното решение на Свищовски районен съд е уважена исковата претенция на „Обредни дейности”ЕООД и с решение № 32/18.02.2014г. е обявен за недействителен договора за прехвърляне на недвижим имот на Иванка Атанасова, като същата е осъдена да плати разноските. Постъпила е въззивна жалба срещу решението в гр. дело 497/2014г по описа на ВТОС и е насрочено съдебно заседание на 07.10.2014г. След проведеното заседание влиза в сила съдебно Решение №331/07.11.2014г. на ВТОС по въззивно гражданско дело 497/2014г. и е потвърдено решение № 32/18.02.2014г. по описа на РС Свищов. Съдебното решение е вписано в имотния регистър към службата по вписвания гр.Свищов. Издаден е изпълнителен лист за разноските по делото. Продължават принудителните действия спрямо длъжницата по изпълнително дело № 367 при ЧСИ Димитър Бойчев.Започната е процедура по публична продажба на имот за удовлетворение вземането на „Обредни дейности”ЕООД.
- Образувано е изпълнително дело по описа на ЧСИ Диана Колева, за удовлетворяване паричното вземане от ЙорданМихайлов по ГД 4220/2017.
- Изпратени са покани за доброволно плащане.
- Извършено е цялостно проучване на длъжника, за да се предприемат адекватни способности за събиране на задълженията.

Част от първоначалната сума е възстановена.

| | |
|---|-----------|
| Задължение към персонала- неизплатени РЗ за м.март 2023 | 21 411.76 |
| Задължения към осигурителни предприятия | 8 207.72 |



| | |
|---|-----------------|
| Задължения към ТД на НАП - ДДС | 9 748.02 |
| Задължения към ТД на НАП - ЗДДФЛ | 3 995.72 |
| Задължения към ВСК по удържки на персонал | 123.60 |
| Компенсиреми отпуски | 5 815.61 |
| | 49302.43 |

Краткосрочните задължения на търговското дружество към 31.03.2023г. са **49хил.лв.**, както следва:

- към персонала – 27 хил.лв.,
- към осигурителни предприятия – 8 хил.лв.
- данъчни задължения – 14 хил.лв.

Справка за задълженията на търговското дружество за първото тримесечие на 2023г./лв./

Задълженията на дружеството представляват начислените, но неизплатени работни заплати, осигурителни вноски, удържки и данък на персонала за м.март 2023г., което произтича от действащите Вътрешни правила за организация на работната заплата. Към датата на представяне на отчета заплатите и данъчните задължения, произтичащи от тях са изплатени.

Задължението към НАП по ДДС е дължимият данък за м. март 2023г. Към датата на представяне на отчета данъкът е платен.

Актива на баланса на "Обредни дейности" ЕООД за 3 мес. на 2023г. възлиза на 399 хил.лв. В раздел **дълготрайни активи** сумата за текущия период е 183 хил.лв. и е намалена с 42хил.лв. спрямо аналогичния информационен период на 2022г.

Краткотрайните активи на дружеството са в размер на 138хил.лв и включват:

- материали - 5 хил.лв.,
- стоки - 28хил.лв.,
- парични средства в брой - 10хил.лв.,
- парични средства по безсрочни депозити -128 хил.лв. и
- вземания-25 хил.лв.

За представянето на количествените характеристики на финансовото състояние и финансовите резултати от дейността на "Обредни дейности" ЕООД се използват следните показатели.

- Показатели за рентабилност
- Показатели за ефективност
- Показатели за ликвидност
- Показатели за финансова автономност
- Показатели за обръщаемост на КМА

| | 2023 | 2022 | | 2023 | 2022 |
|---|--------|--------|--|-------|-------|
| <u>Показатели за рентабилност</u> | | | <u>Показатели за ликвидност</u> | | |
| 1. Коефициент на рентабилност | 0,128 | 0,086 | 6.К.обща ликвидност | 4,408 | 4,114 |
| финансов резултат/нетни приходи продажби | | | кратк.активи/краткоср.задължения | | |
| 2.К.рентабилност на собствен капитал | 0,069 | 0,042 | 7.К.бърза ликвидност | 3,327 | 3,229 |
| финансов резултат/собствен капитал | | | кр.вз.+кр.фин.+пар.ср./краткоср.задължения | | |
| 3.К.рентабилност на пасивите | 0,490 | 0,400 | 8.К.незабавна ликвидност | 2,816 | 2,600 |
| финансов резултат/пасиви | | | кр.вз.+пар.ср./текущи задължения | | |
| 4.К.рентабилност на активите | 0,060 | 0,038 | 9.К.абсолютна ликвидност | 2,816 | 2,600 |
| финансов резултат/реални активи | | | пар.средства/тек.задължения | | |
| <u>Показатели за ефективност</u> | | | | | |
| 4.К.ефективност разходи-прих./разходи | 1,147 | 1,095 | | | |
| 5.К.ефективност приходи-разх./прих. | 0,872 | 0,914 | <u>Показатели за финансова автономност</u> | | |
| | | | 10.К.финансова автономност | 7,122 | 9,514 |
| | | | собств.к-л/пасиви | | |
| | | | 11.К.на задлъжнялост | 0,140 | 0,105 |
| | | | пасиви/собствен к-л | | |
| <u>Показатели за обръщаемост КМА</u> | | | | | |
| 12.Времетраене на 1 оборот средна наличност на КМАх270/нетен размер приходи от продажби | 46,203 | 53,333 | | | |
| 13.Брой обороти НРПП/средна наличност на КМА | 5,844 | 5,063 | | | |
| 14.Заетост на КМА | 0,171 | 0,198 | | | |





средна наличност на КМА/НРПП

Справка за участие на търговското дружество в други дружества, НПО и други организации

С Решение № 1531/30.04.2015г. на основание чл.21, ал.1, т.23 от ЗМСМА и във връзка с чл.2, от Наредбата за управление и упражняване правата на собственост върху общинската част от капитала на търговските дружества, Великотърновски Общински съвет дава съгласие да бъде прието търговското дружество „Обредни дейности“ ЕООД – Велико Търново, 100% общинска собственост, ЕИК 104521208 за асоцииран член в Националното Сдружение на общините в Република България. С изх. № И-385(4)/04.05.2015г.НСОРБ уведомява „Обредни дейности“ЕООД гр. В.Търново, че е прието за асоцииран член на НСОРБ с Решение на Управителния съвет на Сдружението.

Отчет по решенията на великотърновския Общински съвет, касаещ дейността на търговското дружество през първото тримесечие на 2023г.

РЕШЕНИЕ № 1277/30.03.2023 г. ОТНОСНО: Политика за изработване, одобряване, актуализиране и отчитане на бизнес програмите на публичните предприятия, контролирани от Община Велико Търново

На основание чл. 21, ал. 2 от ЗМСМА, и чл. 38 от Наредбата за условията и реда за упражняване правата на собственост в търговски дружества, участието в граждански дружества и сключването на договори за съвместна дейност от Община Велико Търново, във връзка с чл. 57, 58, 59 и 60 от Правилника за прилагане на Закона за публичните предприятия, Великотърновски общински съвет.

РЕШЕНИЕ № 1280/30.03.2023 г. ОТНОСНО: Утвърждаване на решението на комисията за номиниране и провеждане на конкурсна процедура за избор на управител на „Обредни дейности“ ЕООД, ЕИК 104521208.

На основание чл. 21, ал. 1, т. 23 от Закона за местното самоуправление и местната администрация, чл. 137, ал. 1, т. 5 от Търговския закон, чл. 21 от Закона за публичните предприятия, чл. 70 от Правилника за прилагане на закона за публичните предприятия, чл. 33 и чл. 54 от Наредбата за условията и реда за упражняване правата на собственост в търговски дружества, участието в граждански дружества и сключването на договори за съвместна дейност от Община Велико Търново и протоколи от заседания на конкурсната комисия от 24.11.2022 г., 25.01.2023 г., 14.02.2023 г., 21.02.2023 г. и на 28.02.2023 г., Великотърновски общински съвет:

1. Одобрява предложението на комисията за номиниране и провеждане на конкурсна процедура за избор на управител на публичното предприятие и възлага управлението на „Обредни дейности“ ЕООД – гр. Велико Търново, ЕИК 104521208 на Евгени Стоев от, с ЕГН, с образование – висше и придобита специалност “Икономика и управление на търговията”, диплома с. А86, № 009217, рег. № 2365/ 1989 г. от Висшия икономически институт „Карл Маркс“ – гр. София.

2. Възлага на Кмета на Община Велико Търново да сключи договор за управление с Евгени Стоев за срок от 3 (три) години, при спазване на изискванията на чл. 54 от Правилника за прилагане на закона за публичните предприятия в срок до 14 дни след влизане в сила на решението на Великотърновския общински съвет. Размерът на възнаграждението на управителя се определя по действащия ред, до приемане от Великотърновския общински съвет на Показатели и критерии за определяне на балната оценка в общинските публични предприятия.

**„ЦАРЕВГРАД ТЪРНОВ“
ЕООД****3 месеци****2023****Дружеството е с предмет на дейност:**

Туристическа, туроператорска, турагентска, организация и провеждане на специални курсове в областта на туризма, организация и насърчаване на сувенирното производство, издателска дейност на печатни, визуални и всякакъв вид други материали с рекламна и търговска стойност и отдаване под наем.

Решение от 24.06.2002г. на ВТОС за вписване в Регистъра на търговските дружества – рег.1, том 5, стр. 282, партида 29 по ф.д. №565/2002г.- Еднолично дружество с ограничена отговорност с фирма - „Царевград Търнов“ ЕООД.

Решение № 790/13.06.2002г. на Общински съвет Велико Търново.

ЕИК 104 593 509

Управител на дружеството:

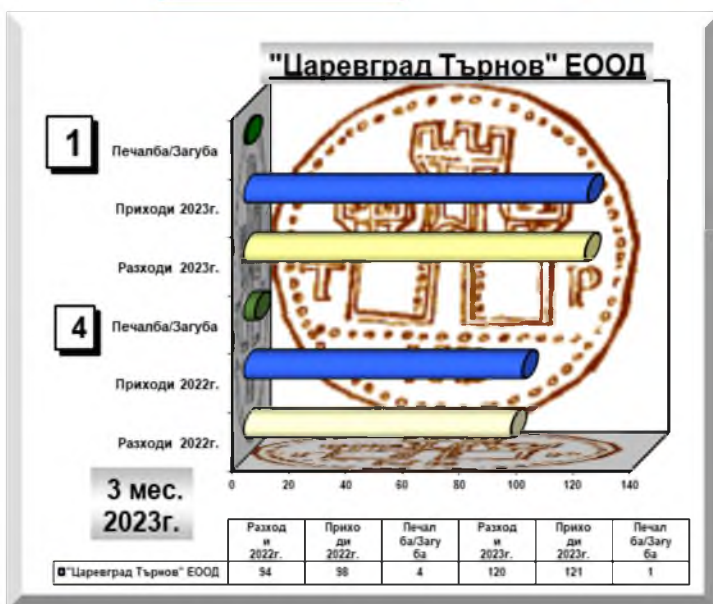
БориславЙорданов

Капитала на дружеството:

по Решение на ВТОС от 24.06.2002г. е **5 000 лева**, внесен изцяло, разпределен на 50 дяла по 100 лева всеки. Едноличен собственик на капитала е Община Велико Търново.

Търговското дружество "Царевград Търнов" ЕООД реализира **ПЕЧАЛБА** за 3 месечията на 2023г. в размер на **1 хил.лв.**, като финансовия резултат през 2022г. за аналогичния разглеждан период е бил също положително, в размер на 4 000 лв.

През информационния период дружеството е работило с **13бр. щатни**

**служители.**

Към 31.03.2023 г. "Царевград Търнов" ЕООД отчита 13 души средно списъчен брой на персонала, а именно:

- с висше образование – 7 броя
- със средно специално образование – 4 броя
- със средно образование – 2 броя

Средната работна заплата за 3 месечията на 2023г. е в размер на 1 287 лв.

Персоналът е оптимизиран, като е съобразен с изискванията на трудовото законодателство и притежава нужната квалификация и гъвкавост за взаимна заменяемост. Екипът от служители показва високо ниво на професионализъм при обслужването на гражданите, туристите, гостите на града и в представянето на Община Велико Търново на местни и международни изложения.

ПРИХОДИ

В края на анализирания период - 31.03.2023г. приходите на "Царевград Търнов" ЕООД възлизат на **112 хил.лв.**, от които всички приходи са от обичайната дейност.

Приходите от продажба на услуги имат следния вид:

| | |
|-------------|--------------------|
| 104 хил.лв. | продажби на услуги |
| 17 хил.лв. | други приходи |

| "Царевград Търнов" ЕООД - НАЕМИ - 3 мес.-2023г. | | | | | | | | | |
|---|-------------|--------------|-------------------|--------------------|---------------------------------|------------------------|--------------------------|------------------------|------------------------|
| Обекти /бр./ | Общо кв. м. | Общо догоров | Общо дължим месеч | Общо дължими наеми | Общо изплатен наем от наематели | Общо просрочен наем на | Общо дължима сума 50% на | Общо Преведена сума на | Общо непреведена дължи |
| | | | | | | | | | |



| | и /бр./ | н наем /лв./ | за всички обекти за периода /лв./ | те за периода /лв./ | всички обекти за периода /лв./ | Община В.Търново на обектите за периода в /лв./ | Община В.Търново за обектите за периода /лв./ | ма сума на Община В.Търново /лв./ |
|----|---------|--------------|-----------------------------------|---------------------|--------------------------------|---|---|-----------------------------------|
| 21 | 772 | 21 | 2775 | 39963 | 26970 | 12993 | 0 | 0 |

През информационния период "Царевград Търнов" ЕООД е извършвал дейност по наемоотдаване, като са отдадени под наем 21 бр. обекти, по 21 бр. Договори с обща площ 772кв.м. с 3-месечен наем от 39 963лв. и изплатен общо от наемателите 26 970лв. Просрочен е наем в размер на 12 993лв.

Наличен фонд свободни помещения за първото тримесечие на 2023г.

Към 31.03.2023 г. няма свободни



помещения за отдаване под наем.

На дружеството са предоставени от Община Велико Търново работилниците на Самоводска чаршия, от които получаваме наеми.

За сметка на това „Царевград Търнов” ЕООД рекламира, съхранява и развива традициите на занаятчиите; организира мероприятия на Самоводската чаршия и предлага техните занаяти на туроператорите с цел по-голяма посещаемост на Самоводската чаршията и запазване на традициите. Дружеството организира Фестивал на занаятите „Нощ на Самоводската чаршия”, която е едно от най-посещаваните събития във Велико Търново.

Приходите са характеристика на предлаганите от фирмата дейности. Основният дял са приходи от услуги, свързани с основната дейност на Дружеството от туристическо обслужване на туристопотока от страната и чужбина, организирането на борси и фестивали, продажби на аудио-визуален спектакъл "Звук и светлина", продажби на стоки, самолетни билети, настанявания и др. С цел комплексно обслужване на клиентите в Дружеството се продават сувенири и картички от обема. Приходите от наеми са 33%, други – 14%.

Общо приходите в сравнение с предходната 2022 година са се увеличили с 23 хил.лв. Това е резултат от увеличение на продажбите на услуги в т.ч. посещения на музейни обекти, спектакъл „Звук и светлина”, организиране на мероприятия, приходи от наеми.

РАЗХОДИ

Общо разходите за дейността са на стойност **9120хил.лв.** Разходите за 2023г. на "Царевград Търнов" ЕООД са увеличени в сравнение с тези за 3 мес. на 2022г. с 26хил.лв., като 120хил.лв. са разходите по икономически елементи, чието разпределение по пера е показано в таблица.

| | |
|-----------------------------|------------|
| ▪ Разходи за материали | 23 хил.лв. |
| ▪ Разходи за външни услуги | 8 хил.лв. |
| ▪ Разходи за амортизации | 3хил.лв. |
| ▪ Разходи за възнаграждения | 61хил.лв. |
| ▪ Разходи за осигуровки | 12хил.лв. |
| ▪ Други | 13хил.лв. |

Увеличението на разходите се отчита от всички елементи на разходите, когато има повече приходи, респективно има повече разходи.

"ЦАРЕВГРАД ТЪРНОВ" ЕООД - ГР. ВЕЛИКО ТЪРНОВО

С П Р А В К А

разшифровка код 15-09 "Други ползвани външни услуги"-, лв.

2042,66

в т.ч.
реклама



| | |
|----------------------------------|--------|
| участие в борси/панаири | 0,00 |
| туристически услуги | 0,00 |
| входни такси музей | 697,00 |
| такси | 0,00 |
| дялово участие "Звук и светлина" | 0,00 |
| ремонт на техника | 0,00 |
| данъци ЗКПО | 76,16 |
| други - разни | 916,97 |

| СПРАВКА | |
|--|---------|
| разшифровка код 18-17 "Други неквалифицирани"- лв. | 4189,92 |
| в т.ч. | |
| непризнат данъчен кредит | 715,86 |
| отчетна стойност на стоки/други | 9,15 |
| А О | 3182,67 |
| банкови такси | 282,24 |
| лихви | 0,00 |

| СПРАВКА | | |
|---|--------|---------------|
| РАЗХОДИТЕ СВЪРЗАНИ СЪДЕБНАТА СИСТЕМА И АДВУКАТУРАТА - 710.00 ЛВ | | |
| В Т.Ч. | 710,00 | Правни услуги |

| СПРАВКА | | |
|--|----------|---|
| представителни разходи 1-во тримесечие 2023 г. | | |
| Месец | Стойност | Забележка |
| 10.1.2023 | 52,00 | Мин.вода за офиси |
| 3.2.2023 | 114,76 | Мин.вода за офиси |
| 6.3.2023 | 135,00 | Мин.вода за офиси |
| 24.3.2023 | 54,95 | Мин.вода за офиси |
| Всичко 1-3.2023 | 356,71 | Словом: Триста петдесет и шест лв. 0.71 ст. |

ФИНАНСОВ РЕЗУЛТАТ

Дружеството за първо тримесечие на 2022 г. отчита счетоводна печалба от 1 хил.лв.

Финансовото обезпечаване на Дружеството

- Приходи от туристическо обслужване
- Приходи от организиране на борси и фестивали
- Приходи от спектакъла „Звук и светлина“
- Приходи от продажба на стоки
- Приходи от наеми
- Други

От направения анализ се вижда, че дружеството за отчетния период се е справило, самоиздържа се. Реализираната печалба от дейността има увеличение на посещенията на музейните обекти от организираните групи туристи. В града пристигат вече и групи от големи туроператори, с които имаме сключени договори. Започната е подготовката за организиране на МТИ "Културен туризъм".



Това е положително за дружеството и бизнеса, като показва, че Велико Търново продължава да бъде желана туристическа дестинация.

Информационно обезпечаване

На фасадата на туристическия център е поставена карта на града, на която са маркирани туристическите обекти. Обновени са: имейл tic@velikoturnovo.info, сайт www.velikoturnovo.info, в социалната мрежа Facebook - www.facebook.com/velikoturnovo.info, сайт за закупуване на билети за „Звук и светлина” - www.soundandlight.bg, www.culturaltoursim.info.

Пазарно обезпечаване

За осъществяване на дейността на дружеството се сключват договори с клиентите за посещение на музейните обекти.

Актива на баланса на "Царевград Търнов" ЕООД за 2023г. възлиза на 672хил.лв. В раздел дълготрайни активи сумата за текущия период е **86хил.лв.**

Краткотрайните активи на дружеството са в размер на **586 хил.лв.** и имат следното изражение по групи:

| | |
|---|--|
| ○ | Материални запаси - 59 хил.лв. |
| ○ | Материали – 21хил.лв. |
| ○ | Стоки -21хил.лв. |
| ○ | Други-17хил.лв. |
| ○ | Краткосрочни вземания - 142хил.лв., от които вземания |
| ● | от клиенти и доставчици – 97хил.лв., |
| ● | други вземания – 45хил.лв. |

С П Р А В К А ЗА ВЗЕМАНИЯ

| произход | стойност лв. | фирма | характер |
|-------------|--------------|-------------------------------------|----------|
| 1.1.Клиенти | 96559,87 | | |
| в т.ч. | 1000,00 | А 1 БЪЛГАРИЯ ЕАД | текущи |
| | 3488,00 | АМАВЕРДЕ ГМБХ | текущи |
| | 2972,60 | АРТЕЛИЕ БГ ЕООД | текущи |
| | 370,73 | АТЕЛИЕ СТОЙЧЕВИ | текущи |
| | 1856,00 | АУСТРИЛИАН ПАСИФИК ТУЪРИНГ ПТУ ЛТД | текущи |
| | 1031,19 | БЕНИКО БГ ЕООД | текущи |
| | 910,00 | БИЛДЪР ФРЕЙМ ЕООД | текущи |
| | 398,94 | БОАЗ ДТОР ЕООД | текущи |
| | 148,00 | БОЯНА МГ ЕООД | текущи |
| | 7512,00 | ВАЙКИНГ КЕТЪРИНГ АД | текущи |
| | 3,73 | ВАЛЯ-ВАЛЕНТИНА ХРИСТОВА ЕТ | текущи |
| | 11398,40 | ДИРЕКЦИЯ КУЛТУРА И ТУРИЗЪМ | текущи |
| | 549,46 | ДМВ ДОБРИН ТРИФОНОВ | текущи |
| | 1020,00 | ИНТЕРХОТЕЛИ ВЕЛИКО ТЪРНОВО ЕООД | текущи |
| | 31,16 | КИРИЛДИМИТРОВ | текущи |
| | 1059,70 | КРАСИМИРВ СИВОВ | текущи |
| | 3,93 | МИГЛЕНАЧАТАЛОВА | текущи |
| | 1466,46 | МИРКАНА ЕООД | текущи |
| | 204,32 | МОЛЧЕТО-13 ЕООД | текущи |
| | 541,65 | МП 187 ООД | текущи |
| | 564,76 | НИНА ВЛАДИНОВА НЕШЕВА | текущи |
| | 1405,20 | ОБЩИНА ВАРНА | текущи |
| | 28146,24 | ОБЩИНА ВЕЛИКО ТЪРНОВО | текущи |
| | 36,00 | ОБЩИНА ВЪРШЕЦ | текущи |
| | 200,00 | ПП ГЕРБ | текущи |
| | 3,46 | РОБИНЗОН ИН ЕООД | текущи |
| | 5426,88 | СДРУЖ. НАЦИОНАЛ. ВИНАРСКА АСОЦИАЦИЯ | текущи |



| | | | |
|------------------------------------|----------|-------------------------------------|--------|
| | 3004,20 | ТЕММА ООД | текущи |
| | -103,25 | ЕТ СТОДОР-ГРЕТА ГРИГОРОВА | текущи |
| | 1500,00 | СТРИЙТ ШЕФС ООД | текущи |
| | 50,40 | СЪБИНБИЖЕВ | текущи |
| | 2075,82 | ТУРИСТ ЕООД | текущи |
| | 1232,00 | ФОЛКЛОРНО СРЕБРО ЕООД | текущи |
| | 1899,30 | ХАЙКЪРС 2008 ЕООД | текущи |
| | 5571,27 | ХИПСТЪР 2020 ЕООД | текущи |
| | 588,07 | ХЮСЕИН ХАСАНОВ | текущи |
| | 4693,92 | ЦЕНТЪР ЗА ПРОФЕСИОНАЛНО ОБУЧЕНИЕ | текущи |
| | 250,00 | ШУГЪР ИМПЕКС ТРЕЙДИНГ ЕООД | текущи |
| | 1449,33 | ЩАСТЛИВ ИЗГРЕВ ЕООД | текущи |
| | 2600,00 | ЯНТРА ШАРЛОПОВ ХОТЕЛС ЕООД | текущи |
| 1.3 Разчети с подочетни лица | | | |
| | 21808,64 | СЛУЖЕБЕН АВАНС-Карта Б. Йорданов | текущи |
| | 3333,53 | СЛУЖЕБЕН АВАНС-Карта Т. Кънчев | текущи |
| 1.4.Вземания по съдебни спорове | | | |
| | 19625,15 | ИЛ 2491; ИД 324/2010; Г.Д.2419/2011 | текущи |
| 1.5.Разчети за данък в/у печалбата | | | |
| | 4114,27 | НАДВНЕСЕН ДАНЪК ПЕЧАЛБА | текущи |
| 1.6 Клиенти по аванси | | | |
| | -157,40 | КЛИЕНТИ ПО АВАНСИ | текущи |

○ **Парични средства-370хил.лв.**

- В брой -12хил.лв.
- В безсрочни депозити - 358хил.лв.

По пасива на баланса, собствения капитал е 605хил.лв. и се увеличава със 71хил.лв. в сравнение с периода на 2022г.

Основния капитал запазва своята стойност от 5 хил.лв.

Краткосрочните задължения на дружеството към 31.03.2023г. са 67хил.лв., както следва:

- задължения към доставчици и клиенти – 10хил. лв.;
- задължения към персонала - 16хил.лв.;
- задължения към осигуряване - 7хил.лв.;
- данъчни задължения –18 хил.лв. и
- др. краткосрочни задължения -16хил.лв.

СПРАВКА ЗА ЗАДЪЛЖЕНИЯ

| произход | стойност | фирма | характер |
|----------------|----------|--|----------|
| | лв. | | |
| 1.1.Доставчици | 10002,36 | | |
| | 100,00 | АРТЕЛИЕ-БГ ЕООД | текущи |
| | 100,00 | АТЕЛИЕ СТОЙЧЕВИ ЕООД | текущи |
| | 58,80 | ВАЛТЕКС - Г ЕООД | текущи |
| | 105,00 | ВЕГА-С ООД | текущи |
| | 210,00 | ВЕЛТТЕД СЕКЮРИТИ - ЕООД | текущи |
| | 13,90 | ЕКОНТ ЕКСПРЕС ЕООД | текущи |
| | 144,00 | ИК БОРБА АД | текущи |
| | 158,40 | ИНМАК-2000 ООД | текущи |
| | 751,03 | ЛУКОЙЛ-БЪЛГАРИЯ - ЕООД | текущи |
| | 118,00 | МИГЛЕНАЧАТАЛОВА Физическо лице - субект на Булстат | текущи |
| | 85,00 | НИНАНЕШЕВА Физическо лице - субект на Булстат | текущи |
| | 43,80 | РАН АРТ ООД | текущи |
| | 7990,43 | РЕГИОНАЛЕН ИСТОРИЧЕСКИ МУЗЕЙ | текущи |



| | | | |
|-----------------------------|-----------|--|---------------------|
| | 124,00 | РУМИ-2000-РУМЯНА СТОЯНОВА ЕТ | текущи |
| 1.2.Персонал | 16328,92 | РАБОТНА ЗАПЛАТА М.03.2023 | текущи |
| 1.3.Осигурителни задължения | 6897,04 | РАБОТНА ЗАПЛАТА М.03.2023 | текущи |
| 1.4.Данъчни задължения | 8905,54 | | |
| в т.ч. | 7162,09 | ДДС | текущи |
| | 1743,45 | ДОД | текущи |
| 1.5.Други задължения | 8689,59 | | |
| в т.ч. | 789,17 | 5-АВГУСТ ЕООД | ДЕПОЗИТ-Д-Р ЗА НАЕМ |
| | 421,66 | АРТЕЛИЕ-БГ ЕООД | ДЕПОЗИТ-Д-Р ЗА НАЕМ |
| | 90,83 | АТЕЛИЕ СТОЙЧЕВИ ЕООД | ДЕПОЗИТ-Д-Р ЗА НАЕМ |
| | 158,33 | АТЕЛИЕ СТОЙЧЕВ-ПЕТЪР ХРИСТОВ ЕТ | ДЕПОЗИТ-Д-Р ЗА НАЕМ |
| | 339,16 | БЕНИКО БГ ЕООД | ДЕПОЗИТ-Д-Р ЗА НАЕМ |
| | 315,00 | БОАЗ СТОР ЕООД | ДЕПОЗИТ-Д-Р ЗА НАЕМ |
| | 183,34 | ВАЛЯ-ВАЛЕНТИНА ХРИСТОВА ЕТ | ДЕПОЗИТ-Д-Р ЗА НАЕМ |
| | 366,67 | ДМВ-ДОБРИН ТРИФОНОВ ЕТ | ДЕПОЗИТ-Д-Р ЗА НАЕМ |
| | 453,34 | ЗАНАЯТЧИЙСКО ПРЕДПРИЯТИЕ МИТЕВИ | ДЕПОЗИТ-Д-Р ЗА НАЕМ |
| | 641,66 | К 3 СЕКЮРИТИ ГРУП ЕООД | ДЕПОЗИТ-Д-Р ЗА НАЕМ |
| | 238,34 | КИРИЛДИМИТРОВ | ДЕПОЗИТ-Д-Р ЗА НАЕМ |
| | 98,34 | КИРИЛ ТОМАНОВ ЕТ | ДЕПОЗИТ-Д-Р ЗА НАЕМ |
| | 212,50 | КРАСИМИРСИВОВ | ДЕПОЗИТ-Д-Р ЗА НАЕМ |
| | 213,33 | МИГЛЕНАЧАТАЛОВА Физическо лице - субект на Булстат | ДЕПОЗИТ-Д-Р ЗА НАЕМ |
| | 990,01 | МИРКАНА - ЕООД | ДЕПОЗИТ-Д-Р ЗА НАЕМ |
| | 891,66 | МОЛЧЕТО-13 ЕООД | ДЕПОЗИТ-Д-Р ЗА НАЕМ |
| | 215,00 | НИНАНЕШЕВА Физическо лице - субект на Булстат | ДЕПОЗИТ-Д-Р ЗА НАЕМ |
| | 250,00 | РОБИНЗОН ИН ЕООД | ДЕПОЗИТ-Д-Р ЗА НАЕМ |
| | 215,00 | РУМИ-2000-РУМЯНА СТОЯНОВА ЕТ | ДЕПОЗИТ-Д-Р ЗА НАЕМ |
| | 633,33 | СДРУЖЕНИЕ "НАЦИОНАЛНА ВИНАРСКА АСОЦИАЦИЯ" | ДЕПОЗИТ-Д-Р ЗА НАЕМ |
| | 430,84 | ФОЛКЛОРНО СРЕБРО ЕООД | ДЕПОЗИТ-Д-Р ЗА НАЕМ |
| | 687,50 | ХИПСТЪР 2020 ЕООД | ДЕПОЗИТ-Д-Р ЗА НАЕМ |
| | 270,41 | ХЮСЕИНХАСАНОВ | ДЕПОЗИТ-Д-Р ЗА НАЕМ |
| | 784,17 | ЩАСТЛИВ ИЗГРЕВ - ЕООД | ДЕПОЗИТ-Д-Р ЗА НАЕМ |
| | -1200,00 | ЛУКОЙ БЪЛГАРИЯ ЕООД | ДЕПОЗИТ |
| | 33,68 | РАЗЧЕТИ ЗАСТРАХОВКИ | текущи |
| 1.6 Доверители | 6992,00 | ИВЕНТИМ БГ ООД | текущи |
| 1.7 Доставчици по аванси | -16346,64 | ЕНЕРГО ПРО ЕНЕРГИЙНИ УСЛУГИ | текущи |

Количествените характеристики на финансовото състояние и финансовите резултати от дейността на предприятието се представят с определени показатели.

- Показатели за рентабилност
- Показатели за ефективност
- Показатели за ликвидност
- Показатели за финансова автономност
- Показатели за обрщаемост на КМА

| | 2023 | 2022 | | 2023 | 2022 |
|--|-------|-------|---|-------|-------|
| Показатели за рентабилност | | | Показатели за ликвидност | | |
| 1. Коефициент на рентабилност | 0,010 | 0,048 | 6. К.обща ликвидност | 8,746 | 9,667 |
| финансов резултат/нетни приходи продажби | | | кратк. активи/краткоср. задължения | | |
| 2. К.рентабилност на собствен капитал | 0,002 | 0,007 | 7. К.бърза ликвидност | 7,642 | 8,375 |
| финансов резултат/собствен капитал | | | кр.вз.+кр.фин.+пар.ср./краткоср. задължения | | |
| 3. К.рентабилност на пасивите | 0,015 | 0,083 | 8. К.незабавна ликвидност | 5,522 | 5,521 |
| финансов резултат/пасиви | | | кр.вз.+пар.ср./текущи задължения | | |
| 4. К.рентабилност на активите | 0,001 | 0,007 | 9. К.абсолютна ликвидност | 5,522 | 5,521 |
| финансов резултат/реални активи | | | пар.средства/тек. задължения | | |
| Показатели за ефективност | | | | | |



| | | | | |
|---|---------|---------|--|--------------|
| 4.К ефективност разходи-прих./разходи | 1,008 | 1,043 | | |
| 5.К ефективност приходи-разх./прих. | 0,992 | 0,959 | Показатели за финансова автономност | |
| | | | 10.К.финансова автономност | 9,030 11,125 |
| | | | собств.к-л/пасиви | |
| | | | 11.К.на задлъжнялост | 0,111 0,090 |
| | | | пасиви/собствен к-л | |
| Показатели за обръщаемост КМА | | | | |
| 12.Времетраене на 1 оборот средна наличност на КМАх270/нетен размер приходи от продажби | 167,452 | 178,393 | | |
| 13.Брой обороти | 1,874 | 1,514 | | |
| НРПП/средна наличност на КМА | | | | |
| 14.Заегост на КМА средна наличност на КМА/НРПП | 0,534 | 0,661 | | |

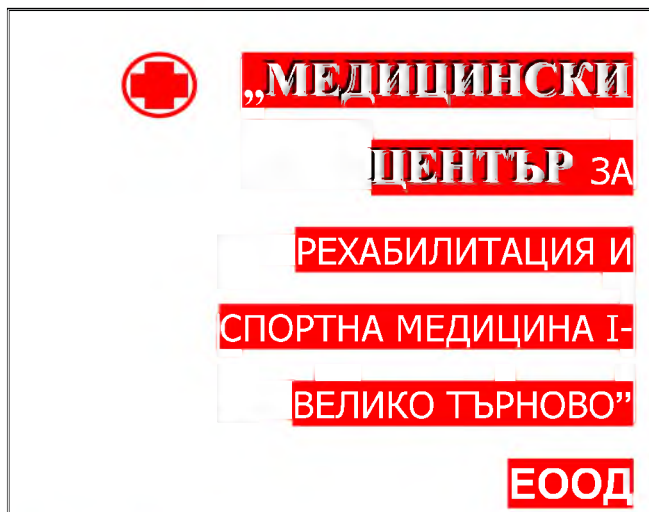
През отчетния период „Царевград Търнов” ЕООД рекламира своята дейност чрез следните видове реклама:

1.Чрез визитни картички. Те се предлагат на клиентите при посещение в офисите на дружеството.

2.Чрез рекламните дупляни - на В.Търново, Самоводска Чаршия, Звук и светлина, Трапезица, Миниатюри, Царевград Търнов, Арбанаси и безплатна карта на града с исторически и културни обекти.

3.Чрез интернет - имейл tic@velikoturnovo.info, сайт www.velikoturnovo.info, в социалната мрежа Facebook www.facebook.com/velikoturnovo.info, сайт за закупуване на билети за „Звук и светлина” - www.soundandlight.bg, www.culturaltourism.info.

4. Чрез борси и фестивали – FITUR - Мадрид, „Ваканция и спа”- София.



*Дружеството е с предмет на дейност:
Осъществяване на специализирана
извънболнична медицинска помощ.*

Решение от 20.07.2000г. на ВТОС за вписване в Регистъра на търговските дружества – рег.1, том 6, стр. 112, партида 12 по ф.д. № 1179/2000г.- Еднолично дружество с ограничена отговорност с фирма „Медицински център за рехабилитация и спортна медицина I – Велико Търново” ЕООД. Решение № 199/20.07.2000г. на Общински съвет Велико Търново.

3 месечие

2023



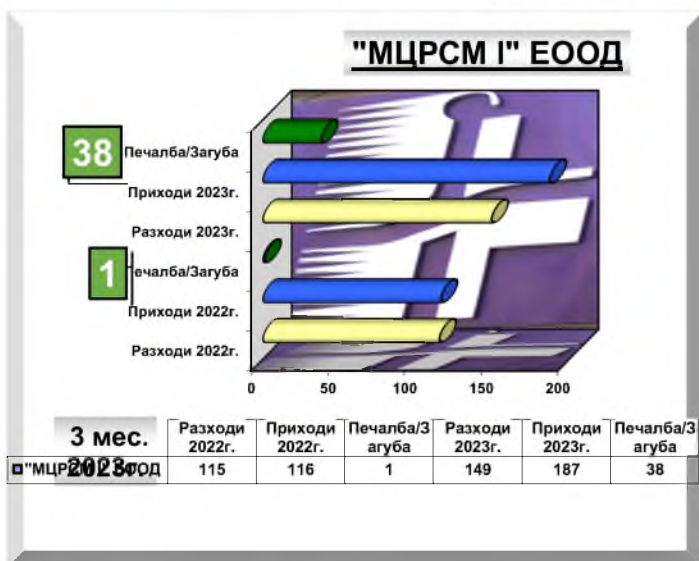
ЕИК 104 525 231

Управител на дружеството:

Д-р РумянаРашева.

Капитала на дружеството:

по Решение от 20.07.2000г. на ВТОС към момента е **65 500 лв.**, разпределен на 6 500 дяла по 10 лв. всеки един от тях, собственост на Община Велико Търново.



Търговското дружество „Медицински център за рехабилитация и спортна медицина I – Велико Търново” ЕООД е реализира печалба **38хил.лв.**, като за аналогичния период на 2022г. резултата е бил 1хил.лв.

Дружеството работи със **16 човека средносписъчен високо квалифициран, медицински персонал.**

Специализиран персонал:

- Виш медицински 4
 - Висш немедицински 1
 - Реехабилитатори 6
 - Медицинска сестра 2
- Обслужващ персонал
- регистратори 2

- санитарни 1

Средномесечна работна заплата за тримесечието на 2023г. е в размер на 1927лв.

"МЦРСМ-I"ЕООД е със специфичен предмет на дейност – осъществяване на специализирана извънболнична медицинска помощ и е единственото Общинско търговско дружество с такава дейност както в Общината, така също и в региона. През първото тримесечие на годината на пазара за специфичните предлагани от дружеството медицински услуги няма свиване обусловено от сезонността/ ваканции, намалена дейност по спортния календар в региона, както и продължителните ниски атмосферни температури и заснежаване и заледяване през изминалите зимни месеци на периода/, а това води до устойчивост на приходите. Поради намерената възможност за намаление на отрицателния ефект от съществуващата конкуренция и при индикация на намиране и запазване на вярна, прагматична, положителната посока на растеж с включване на всички налични, необходими

ВЕЛИКО ТЪРНОВО, 2022г.



мениджмънски ресурси се повлиява положително за текущи резултати отчетени в началото на информационната година.


ПРИХОДИ

Към 31.03.2023г. " МЦРСМ I " ЕООД реализира приходи от обичайна дейност на стойност **187 хил.лв.** и са както следва:

| | |
|------------------------|--------------|
| Услуги | 1181 хил.лв. |
| Други | 5 хил.лв. |
| Приходи от финансиране | 1 хил.лв. |

| "МЦРСМ I" ЕООД - НАЕМИ - 3 мес.-2023г. | | | | | | | |
|--|--------------|-------------------|--------------------------------|--|--|---|--|
| Обекти /бр./ | Общ о кв. м. | Общо догори /бр./ | Общо дължим месечен наем /лв./ | Общо дължими наеми за всички обекти за периода /лв./ | Общо изплатен наем от наемателите за периода /лв./ | Общо просрочен наем на всички обекти за периода /лв./ | Общо дължима сума 50% на Община В.Търново на обектите за периода в /лв./ |
| 8 | 166 | 8 | 759 | 2277 | 2277 | 0 | 0 |

Стойността е променена спрямо предходния период. Общите приходи са променени в сравнение с приходите реализирани през тримесечието на 2022г./116хил.лв./.



През информационния период на 2023г. търговското дружество е отдало под наем 8 обекта по 8 договора за наем с обща площ 166кв.м. и при общ наем за периода от 2 277лв. изплатен от наемателите без просрочие на сумата договорена за размера на наема и сраковете за изплащане.

Процента на наемите е само 1,22 % от приходите на търговското дружество, като това показва, че

дружеството издържа своята дейност преди всичко, чрез реализации от предмета си на дейност в една пазарна среда на конкуренция в областта на медицинските услуги. Като причина за отчетената положителна динамика на приходите, може да се посочи високата променяща се конкурентна среда, в която функционира дружеството, икономическа обстановка в страната, съпътствана от все още ниските доходи на населението. Този комплекс от фактори влияе върху извършваната от дружеството дейност, респективно дава отражение върху финансовия резултат.

РАЗХОДИ

Разходите възлизат на **149хил.лв.** Извършените разходи са само за обичайната дейност и по икономически елементи и са разпределени както следва:

Разходите имат увеличение от 34хил.лв. в сравнение с аналогичния информационен период на предходната година, но това не е довело до голям дисбаланс в крайния резултат за информационния период на 2023г.

| | |
|---------------------------|-------------|
| Разходи за материали | 14 хил.лв. |
| Разходи за външни услуги | 18 хил.лв. |
| Разходи за амортизации | 1 хил.лв. |
| Разходи за възнаграждения | 100 хил.лв. |
| Разходи за осигуровки | 15 хил.лв. |
| Други | 0 хил.лв. |

Други външни услуги



01.01.2023-31.03.2023г. /лв./

| | |
|---------------------|------|
| абон.комп.програма | 417 |
| пране | 483 |
| сч.услуги | 1620 |
| куриерска услуга | 159 |
| ДДД услуги | 45 |
| Обезвр.отпадъци | 173 |
| Изработка ваучери | 60 |
| Раздадени ваучери | 4480 |
| Медицински прегледи | 120 |
| Годишен ТП | 60 |
| Ремонт | 635 |
| Такси Уникредит | 27 |
| Общо | 8279 |

Други, неklasифицирани другаде

01.01.2023-31.03.2023г. /лв./

| | |
|-------------|-------------|
| Такса банка | 389 |
| амортизации | 636 |
| Лихви | 0 |
| Общо | 1025 |

Дружеството има **Краткосрочни задължения на обща стойност 47 хил.лв.**, като за аналогичния предходен период са били 65хил.лв. Задълженията към персонала са 12хил.лв. по-малки, към осигурителни предприятия - 9хил.лв. с промяна – намаление-5хил.лв., данъчни задължения – 9хил.лв. и други задължения 1 хил.лв..

Състоянието на краткосрочните задължения показва икономично управление на ресурса и управление на привлечен капитал в оптимални контролирани параметри.

Основния записан капитал към 31.03.2023г. е непроменен за годината спрямо 2022г. и е 65 000 лв.

„Медицински център за рехабилитация и спортна медицина I – Велико Търново” ЕООД е **приключил периода без материални запаси.**

Търговското дружество има текущи краткосрочните вземания в размер на 74 хил.лв., от които:

29хил.лв.-от клиенти и доставчици и
45хил.лв. други.

Към 31.03.2023г. **паричните средства са 148хил.лв.**, от които:

36 хил.лв. в брй и
112хил.лв. в безсрочни депозити.

Паричните средства към края на информационния период са се увеличили текущо със 110хил.лв. в сравнения аналогичен период на предходната година, когато са били 38хил.лв. При анализът на баланса на дружеството се вижда, че: Дружеството няма дългосрочни задължения през информационния период.

Собствения капитал възлиза на 180хил.лв. и включва:

основен капитал 65 хил.лв.,
целеви резерв 40 хил.лв. и
финансов резултат 75хил.лв.

Количествените характеристики на финансовото състояние и финансовите резултати от дейността на дружеството имат следния вид:

- Показатели за рентабилност
- Показатели за ефективност

| Краткосрочни задължения | |
|---|-----------|
| Задължения към свързани предприятия | 0 |
| Задължения към финансови предприятия | 0 |
| от тях към банки | 0 |
| Задължения към доставчици и клиенти | 1 |
| Задължения по търговски заеми | 0 |
| Задължения към персонала | 27 |
| Задължения към осигурителни предприятия | 9 |
| Данъчни задължения | 9 |
| Други краткосрочни задължения | 1 |
| Провизии | 0 |
| Общо/лв./ | 47 |



- Показатели за ликвидност
- Показатели за финансова автономност
- Показатели за обръщаемост на КМА

| | 2023 | 2022 | | 2023 | 2022 |
|---|--------|---------|---|-------|-------|
| Показатели за рентабилност | | | Показатели за ликвидност | | |
| 1. Коефициент на рентабилност финансов резултат/нетни приходи продажби | 0,204 | 0,009 | 6. К.обща ликвидност кратк. активи/краткоср. задължения | 4,723 | 2,769 |
| 2. К. рентабилност на собствен капитал | 0,211 | 0,008 | 7. К. бърза ликвидност кр. вз. + кр. фин. + пар. ср./краткоср. задължения | 4,723 | 1,354 |
| 3. К. рентабилност на пасивите финансов резултат/пасиви | 0,809 | 0,015 | 8. К. незабавна ликвидност кр. вз. + пар. ср./текущи задължения | 3,149 | 0,585 |
| 4. К. рентабилност на активите финансов резултат/реални активи | 0,167 | 0,005 | 9. К. абсолютна ликвидност пар. средства/тек. задължения | 3,149 | 0,585 |
| Показатели за ефективност | | | Показатели за финансова автономност | | |
| 4. К. ефективност разходи-прих./разходи | 1,255 | 1,009 | 10. К. финансова автономност собств. к-л/пасиви | 3,830 | 1,923 |
| 5. К. ефективност приходи-разх./прих. | 0,797 | 0,991 | 11. К. на задължиялост пасиви/собствен к-л | 0,261 | 0,520 |
| Показатели за обръщаемост КМА | | | | | |
| 12. Времетраене на 1 оборот средна наличност на КМАх/270/нетен размер приходи от продажби | 66,774 | 146,549 | | | |
| 13. Брой обороти НРГП/средна наличност на КМА | | | | | |
| 14. Заетост на КМА средна наличност на КМА/НРГП | 0,247 | 0,407 | | | |

Извършването на специализирана извънболнична медицинска помощ е предмет на дейността на „МЦРСМ-Г” – Велико Търново и се осъществява чрез:

- диагностика и лечение на заболявания;

| МЦРСМ В.Търново ЕООД | | | | | | | | |
|--|---|------------|------------|-------------|---------------|-----------|-----------|--|
| Състояние на всички партии за сметка 401 | | | | | | | | |
| Незакрити партии | | | | | | | | |
| за период от: 01.01.2023 до: 31.03.2023 г. | | | | | | | | |
| № | Документ № - Дата - Вид - Контрагент | Нач.Сдо Дт | Нач.Сдо Кт | Дт | Кт | Кр.Сдо Дт | Кр.Сдо Кт | |
| 1 | 2 | 3 | 4 | 5 | 6 | 7 | 8 | |
| (8) В и К Йовковци ООД | | | | | | | | |
| 1 | (101) 0000524093 27.03.2023 Фактура Вик Йовковци ООД | 0.00 | 0.00 | 0.00 | 111.96 | 0.00 | 111.96 | |
| | Сума за партидата: | 0.00 | 0.00 | 0.00 | 111.96 | 0.00 | 111.96 | |
| (213) Ню Вижън | | | | | | | | |
| 1 | (16) 0100002917 30.03.2023 Фактура Ню Вижън 13 ООД | 0.00 | 0.00 | 0.00 | 151.20 | 0.00 | 151.20 | |
| | Сума за партидата: | 0.00 | 0.00 | 0.00 | 151.20 | 0.00 | 151.20 | |
| (96) Тетра 04 ЕООД | | | | | | | | |
| 1 | (104) 0000012413 27.03.2023 Фактура Тетра 04 ЕООД | 0.00 | 0.00 | 0.00 | 139.00 | 0.00 | 139.00 | |
| | Сума за партидата: | 0.00 | 0.00 | 0.00 | 139.00 | 0.00 | 139.00 | |
| (232) СБАЛПФЗ Д Р ТРЕЙМАН ЕООД | | | | | | | | |
| 1 | (50) 1100000039 01.03.2023 Фактура СБАЛПФЗ Д Р ТРЕЙМАН ЕООД | 0.00 | 0.00 | 0.00 | 50.00 | 0.00 | 50.00 | |
| | Сума за партидата: | 0.00 | 0.00 | 0.00 | 50.00 | 0.00 | 50.00 | |
| | Общо за сметка 401 | | | 0.00 | 452.16 | | | |

- амбулаторна апаратна физиотерапия;
- комплексна амбулаторна рехабилитация;



- експертиза на временна нетрудоспособност;
- начални, периодични и предсъстезателни прегледи на активно спортуващи съгл. Закона за

| МЦРСМ В.Търново ЕООД | | | | | | | |
|---|---|------------|------------|----------|-------|-----------|-----------|
| Състояние на всички партии за сметка 411 | | | | | | | |
| Незакрити партии | | | | | | | |
| за период от: 01.01.2023 до: 31.03.2023 г. | | | | | | | |
| № | Документ № - Дата - Вид - Контрагент | Нач.Сдо Дт | Нач.Сдо Кт | Дт | Кт | Кр.Сдо Дт | Кр.Сдо Кт |
| 1 | 2 | 3 | 4 | 5 | 6 | 7 | 8 |
| (31) Общ.В.Т-во Д-я Образование НДС | | | | | | | |
| 1 | (139) 1000001706 30.03.2023 Фактура Общ.В.Т-во Д-я Образова | 0.00 | 0.00 | 28006.00 | 0.00 | 28006.00 | 0.00 |
| Сума за партидата: | | 0.00 | 0.00 | 28006.00 | 0.00 | 28006.00 | 0.00 |
| (37) Отчет за продажби | | | | | | | |
| 1 | (87) 020323007 02.03.2023 Дневно извлечение | 0.00 | 0.00 | 0.00 | 15.50 | 0.00 | 15.50 |
| 2 | (87) 020323009 02.03.2023 Дневно извлечение | 0.00 | 15.50 | 0.00 | 32.50 | 0.00 | 48.00 |
| 3 | (87) 020323011 02.03.2023 Дневно извлечение | 0.00 | 48.00 | 0.00 | 44.00 | 0.00 | 92.00 |
| 4 | (87) 020323013 02.03.2023 Дневно извлечение | 0.00 | 92.00 | 0.00 | 80.00 | 0.00 | 172.00 |
| 5 | (87) 060323015 06.03.2023 Дневно извлечение | 0.00 | 172.00 | 0.00 | 2.90 | 0.00 | 174.90 |
| 6 | (87) 060323017 06.03.2023 Дневно извлечение | 0.00 | 174.90 | 0.00 | 50.00 | 0.00 | 224.90 |
| 7 | (87) 060323019 06.03.2023 Дневно извлечение | 0.00 | 224.90 | 0.00 | 45.00 | 0.00 | 269.90 |
| 8 | (87) 060323021 06.03.2023 Дневно извлечение | 0.00 | 269.90 | 0.00 | 25.00 | 0.00 | 294.90 |
| 9 | (87) 060323023 06.03.2023 Дневно извлечение | 0.00 | 294.90 | 0.00 | 30.00 | 0.00 | 324.90 |
| 10 | (87) 080323027 08.03.2023 Дневно извлечение | 0.00 | 324.90 | 0.00 | 72.00 | 0.00 | 396.90 |
| 11 | (87) 090323033 09.03.2023 Дневно извлечение | 0.00 | 396.90 | 0.00 | 80.00 | 0.00 | 476.90 |
| 12 | (87) 090323035 09.03.2023 Дневно извлечение | 0.00 | 476.90 | 0.00 | 15.00 | 0.00 | 491.90 |
| 13 | (87) 140323040 14.03.2023 Дневно извлечение | 0.00 | 491.90 | 0.00 | 25.00 | 0.00 | 516.90 |
| 14 | (87) 150323044 15.03.2023 Дневно извлечение | 0.00 | 516.90 | 0.00 | 70.00 | 0.00 | 586.90 |
| 15 | (87) 150323046 15.03.2023 Дневно извлечение | 0.00 | 586.90 | 0.00 | 45.00 | 0.00 | 631.90 |
| 16 | (87) 170323068 17.03.2023 Дневно извлечение | 0.00 | 631.90 | 0.00 | 36.00 | 0.00 | 667.90 |
| 17 | (87) 210323079 21.03.2023 Дневно извлечение | 0.00 | 667.90 | 0.00 | 35.00 | 0.00 | 702.90 |
| 18 | (87) 210323081 21.03.2023 Дневно извлечение | 0.00 | 702.90 | 0.00 | 38.40 | 0.00 | 741.30 |
| 19 | (87) 220323085 22.03.2023 Дневно извлечение | 0.00 | 741.30 | 0.00 | 50.00 | 0.00 | 791.30 |
| 20 | (87) 220323087 22.03.2023 Дневно извлечение | 0.00 | 791.30 | 0.00 | 35.50 | 0.00 | 826.80 |
| 21 | (87) 230323089 23.03.2023 Дневно извлечение | 0.00 | 826.80 | 0.00 | 35.00 | 0.00 | 861.80 |

физическото възпитание и спорта и Наредба МЗ №8/18.03.2005 год, в пълен обем;

- издават се медицински документи и Удостоверения за картотекиране на състезатели;
- консултации по въпросите на биостимулирането, витаминизирането, медикаментозното и физикално възстановяване;
- медицинско осигуряване на спортни състезания и прояви, вкл. със санитарен транспорт;
- дейности по профилактика и промоция на здравето;
- дейности по повишаване здравната култура и информираността на пациентите;

Специализирани кабинети:

- *Кабинет спортно-медицински дейности:* осъществява регистрацията на активно спортуващите; организация на задължителните начални, периодични и предсъстезателни прегледи на активно спортуващите според Закона за спорта и Правилника за приложението му и Наредба МЗ № 8/18.03.2005 г. като извършва клиничен преглед, антропометрия, електрокардиография в покой и след натоварване, извършва функционални тестове за работоспособност или оценка на физически работен капацитет; спирометрия, издава лиценз за активна спортна дейност / Удостоверение – по образец./, налага забрани за спортуване по медицински показатели, организира и осигурява медицинско обслужване на състезания, вкл. със санитарен транспорт, осведомява треньорите за резултатите от медицинските тестове, консултира треньори, състезатели и граждани по биостимулиране, витаминизиране, медикаментозно възстановяване на организма; лечение и профилактика на спортни травми.



- **Кабинет физикална и рехабилитационна медицина:** извършва клиничен преглед и оценка на рехабилитационен потенциал при травми, след операции на опорно-двигателен апарат, неврологични

| МЦРСМ В.Търново ЕООД. Състояние на всички партии за сметка 411 за период от: 01.01.2023 до: 31.03.2023 г. | | | | | | | Стр. 2 |
|---|---|----------|---------|----------|----------|----------|---------|
| 1 | 2 | 3 | 4 | 5 | 6 | 7 | 8 |
| 22 | (87) 280323099 28.03.2023 Дневно извлечение | 0.00 | 861.80 | 0.00 | 40.00 | 0.00 | 901.80 |
| 23 | (87) 280323101 28.03.2023 Дневно извлечение | 0.00 | 901.80 | 0.00 | 32.50 | 0.00 | 934.30 |
| 24 | (87) 280323103 28.03.2023 Дневно извлечение | 0.00 | 934.30 | 0.00 | 60.00 | 0.00 | 994.30 |
| 25 | (87) 290323105 29.03.2023 Дневно извлечение | 0.00 | 994.30 | 0.00 | 125.40 | 0.00 | 1119.70 |
| 26 | (87) 300323108 30.03.2023 Дневно извлечение | 0.00 | 1119.70 | 0.00 | 102.50 | 0.00 | 1222.20 |
| 27 | (87) 310323113 31.03.2023 Дневно извлечение | 0.00 | 1222.20 | 0.00 | 30.00 | 0.00 | 1252.20 |
| 28 | (87) 2023000003 31.03.2023 Отчет за извършените прожамби Не | 0.00 | 1252.20 | 11292.84 | 0.00 | 10040.64 | 0.00 |
| 29 | (87) 2023000003 31.03.2023 Отчет за извършените прожамби Не | 10040.64 | 0.00 | 0.00 | 10025.64 | 15.00 | 0.00 |
| Сума за партидата: | | 0.00 | 0.00 | 11292.84 | 11277.84 | 15.00 | 0.00 |
| (1) РЗОК | | | | | | | |
| 1 | (282) 1000001695 16.03.2023 Фактура РЗОК | 0.00 | 0.00 | 72.20 | 0.00 | 72.20 | 0.00 |
| Сума за партидата: | | 0.00 | 0.00 | 72.20 | 0.00 | 72.20 | 0.00 |
| (3) СМДЛ Медика ЕООД | | | | | | | |
| 1 | (100) 1000001699 30.03.2023 Фактура СМДЛ Медика ЕООД | 0.00 | 0.00 | 406.77 | 0.00 | 406.77 | 0.00 |
| Сума за партидата: | | 0.00 | 0.00 | 406.77 | 0.00 | 406.77 | 0.00 |
| (60) МЦ Диагноза и здраве ЕООД | | | | | | | |
| 1 | (21) 1000001701 30.03.2023 Фактура МЦ Диагноза и здраве ЕО | 0.00 | 0.00 | 149.37 | 0.00 | 149.37 | 0.00 |
| Сума за партидата: | | 0.00 | 0.00 | 149.37 | 0.00 | 149.37 | 0.00 |
| (61) АИППМП Д-р Д. Димитров | | | | | | | |
| 1 | (25) 1000001687 28.02.2023 Фактура АИППМП "Д-р Димитър Дими | 0.00 | 0.00 | 100.00 | 0.00 | 100.00 | 0.00 |
| 1 | (27) 1000001703 30.03.2023 Фактура АИППМП "Д-р Димитър Дими | 0.00 | 0.00 | 257.53 | 0.00 | 257.53 | 0.00 |
| 1 | (28) 1000001704 30.03.2023 Фактура АИППМП "Д-р Димитър Дими | 0.00 | 0.00 | 100.00 | 0.00 | 100.00 | 0.00 |
| Сума за партидата: | | 0.00 | 0.00 | 457.53 | 0.00 | 457.53 | 0.00 |
| (62) АИПСМ "Д-р Красимир Попов" ЕООД | | | | | | | |
| 1 | (8) 1000001705 30.03.2023 Фактура АИПСМ "Д-р Красимир Попов | 0.00 | 0.00 | 107.16 | 0.00 | 107.16 | 0.00 |
| Сума за партидата: | | 0.00 | 0.00 | 107.16 | 0.00 | 107.16 | 0.00 |
| Общо за сметка 411 | | | | 40491.87 | 11277.84 | | |

БулМар Офис Счетоводство. Лицензирано копие на КРЕСТЪН БУЛМАР В ТЪРНОВО ООД

заболявания на централната и периферна нервна система, назначава апаратно физиолечение при заболявания на вътрешни органи, гинекологични, уши-нос-гърло, урологични, ортопедични и неврологични заболявания, кожни болести, вродени деформации и гръбначни изкривявания. Назначава медикаментозно лечение и го проследява чрез вторичен преглед, извършва експертиза на временната нетрудоспособност и издава болничен лист когато е необходим. Назначава кинезитерапевтичен курс, масажни, екстензионни и водолечебни процедури, организира дейността в

- зала за физиотерапия и
- салона по кинезитерапия

Физиотерапията работи с апарати за: нискочестотни, средночестотни и високочестотни токове, лазер, магнитно поле, ултразвук, криотерапия, луготерапия, парафин и топлотерапия, тангенторна вана, екстензионна маса и комбинацирани апарати.

Салона по кинезитерапия - работи суспенсо- и пултерапия в клетка Роше, апаратна пасивна гимнастика, провежда рехабилитационни курсове с аналитична гимнастика и механотерапия, масажи и водолечение.

- **Кабинет вътрешни болести:** извършва клиничен преглед, диагностика със специфични методи, назначава лабораторни изследвания, консултации с друг специалист при необходимост, назначава медикаментозно лечение и го проследява чрез вторичен



преглед, извършва експертиза на временната нетрудоспособност и издава болничен лист когато е необходим.

- *Кабинет Гинекологичен:* извършва клиничен преглед, диагностика със специфични методи, назначава лабораторни и други изследвания, консултации с друг специалист при необходимост, назначава медикаментозно лечение и го проследява чрез вторичен преглед, извършва експертиза на временната нетрудоспособност и издава болничен лист когато е необходим.

- *Кабинет хирургичен/ ортопедичен/:* извършва клиничен преглед, диагностика със специфични методи, извършва различни манипулации при спазване на изискванията за асептика и антисептика, превръзки и пр. дейности, назначава медикаментозно лечение и го проследява чрез вторичен преглед, извършва експертиза на временната нетрудоспособност и издава болничен лист когато е необходим.

- *Кабинет педиатричен:* извършва клиничен преглед, диагностика със специфични методи, назначава лабораторни и други изследвания, извършва високоспециализирани дейности, назначава медикаментозно лечение и го проследява чрез вторичен преглед, извършва експертиза на временната нетрудоспособност и издава болничен лист когато е необходим.

МЦРСМ е в договорни отношения с други търговски дружества, организации и фирми за да осъществява дейността си по лечение, диагностика и профилактика на пациентите, както и за осигуряване на необходимите условия за работа на персонала през 2023 год., както следва: Договор с РЗОК за осъществяване на специализирана извънболнична медицинска помощ; Договор за рехабилитационно обслужване на Дом за стари хора „Венета Ботева“; Договор за счетоводно обслужване; МОБАЛ”Д-р Ст. Черкезов” за стерилизация, ползване на санитарен транспорт; МЦ “Центромед –2000”; Център за спешна помощ – за ползване на санитарен транспорт при нужда; Договор с фирма за извозване на опасните отпадъци от дейността на медицинския център; Договор с фирма по трудова медицина съгл. ЗЗБУТ; Лаборатория Медика – за лабораторни изследвания на активно спортуващите; Първа частна пералня – пране и гладене на бельо; Договори за поддържане на медицинската апаратура; Договор за охрана чрез СОТ; Договор поддържане и актуализация на програмен продукт Danina G –лицензирана от НЗОК програма за отчет на дейността; Договор за поддръжка на вътрешната информационна мрежа и компютрите; поддръжка на касовия апарат; Договор с мобилен оператор за тарифен план на група от всички служители на МЦРСМ. Имуществото и сградата са застраховани срещу кражба, пожар, природни бедствия. Диагностичната апаратура подлежи на ежегоден метрологичен контрол и тариране. Лицензирана лаборатория замерва напрежението в електроинсталацията периодично. През настоящата година дружеството ще запази високото качество на извършваните услуги независимо от високата конкурентност на средата. Финансирането на Медицинския център за рехабилитация и спортна медицина става от собствени приходи.

Отчет за извършената медицинска дейност в „МЦРСМ – Велико Търново ЕООД“ през първото тримесечие на 2023 г.

МЦРСМ-В.Търново, ЕООД е лечебно заведение за специализирана извънболнична медицинска помощ. Съобразно профила на заведението медицинската дейност е в направления спортна медицина, физикална и рехабилитационна медицина и други медицински специалности.

През през първото тримесечие на 2023 година в МЦРСМ –Велико Търново са извършени 2 086 медицински прегледа, направени са 16 829 физиотерапевтични и кинезитерапевтични процедури, осигурено е медицинско обдлужване на 25 спортни прояви с различна продължителност и пр.

Дейност по спортна медицина

Основната дейност на кабинета по спортна медицина в МЦРСМ е насочена към:

- оценка на физическата работоспособност на системно спортуващите чрез периодичен преглед;
- годността на лицата да участват в състезания като се проследява текущото им здравословно състояние чрез предсъстезателния преглед
- медицинско осигуряване на спортни състезания



- консултации по биостимулиране, хранене на спортиста, профилактика на травматизма и т.н.

Кабинета по спортна медицина в МЦРСМ осигурява годишно медицинско обслужване на активно спортуващите състоящо се от начални, периодични и предсъстезателни медицински прегледи съгласно Наредба МЗ №1 от 2019 година

За трите месеца на 2023 година в Кабинета по спортна медицина са извършени 601 периодични прегледа на състезатели, главно от от великотърновски спортни клубове и организации . Всички състезатели са получили Удостоверение по образец /публикувано в Наредба №1/2019 г/и са картотекирани в съответните федерации.

Извършени са също 666 предсъстезателни прегледа по различните видове спорт за участие в различни спортни прояви в страната.

През първото тримесечие на годината с медицинско обслужване на терен, вкл. със санитарен транспорт, са обслужени 25 спортни състезания и прояви в град В.Търново, като част от състезанията са продължили няколко дни.

Всяка извършена дейност по спортна медицина е отразена в амбулаторен лист, личен амбулаторен картон на състезателя, предсъстезателен лист, заповедна книга и пр. документация, съхранявана в МЦРСМ.

Физикална и рехабилитационна медицина

Дейността по физикална и рехабилитационна медицина е основна в медицинския център.

Физиотерапевтите работят по договор с НЗОК , извършват се и платени услуги – апаратна физиотерапия и рехабилитация на лица от града, общината, от Горна Оряховица, Лясковец, дори от Полски Тръмбеш и Павликени. Доброто апаратно оборудване, продължителното работно време на МЦ и високата квалификация на персонала привличат голям брой пациенти от различна възраст.

През първото тримесечие на 2023 година през рехабилитацията на медицинския център са преминали 763 пациента на различна възраст поради заболявания, насочени от личните си лекари или от специалисти от цялата страна, от тях 720 са здравноосигурени пациенти с направление бл. №3.

Извършени са 16 829 процедури с нискочестотни, средно- и високочестотни токове, магнитно поле, лазер, ултразвук, кинезитерапия, масаж и пр. Засилен интерес от страна на пациенти и изпращащи лекари се наблюдава към високотехнологични процедури като ТЕКАР терапия, ударновълнова терапия, дълбока осцилация и пр.



Всяка извършена дейност по физикална и рехабилитационна медицина е отразена в амбулаторен лист, физиотерапевтичен картон, дневник на рехабилитатора и кинезитерапевта и пр. документация, съхранявана в МЦРСМ.

Друга медицинска дейност

В МЦРСМ през първото тримесечие на 2022 година са работили и специалисти по, акушерство и гинекология, педиатър и интернист. Тези специалисти работят по втори трудов договор и предлагат платен прием и обслужват договор с РЗОК в извънболничната специализирана медицинска помощ.

Извършени са 364 прегледа на здравноосигурени лица , както и някои исокоспециализирани медицински манипулации като ехография, доплерсонография, колпоскопия и др.

Всички прегледи – първични и вторични, както и медицинските процедури са отразени в амбулаторен журнал и други документи съгласно изискванията за отчетност в здравеопазването.



**„ЦЕНТЪР ЗА КОЖНО-
ВЕНЕРИЧЕСКИ
ЗАБОЛЯВАНИЯ -ВЕЛИКО
ТЪРНОВО“ ЕООД**

Дружеството е с предмет на дейност:
ВЕЛИКО ТЪНОВО, 2022г.






Диагностика, лечение и рехабилитация на лица с остри и хронични дерматологични заболявания; периодично наблюдение на лица с кожни и венерически заболявания, включително животозастрашаващи булозни дерматологични заболявания (форми на пемфигус); диагностика, лечение и профилактика на лица със сексуално предавани инфекции; периодично изготвяне на анализ на епидемиологичните показатели за сексуално предаваните инфекции и оценка на качеството и ефективността на провежданите диагностични, лечебни, профилактични и рехабилитационни дейности; експертна дейност в областта на сексуалното здраве и на кожно-венерическите заболявания; промоция, превенция и подобряване на сексуалното здраве на населението и на кожно-венерическите заболявания; информиране на обществеността по проблемите на сексуалното здраве и на кожно-венерическите заболявания; научно-изследователска дейност в областта на сексуалното здраве и на кожно-венерическите заболявания; откриване до 10 легла за диагностичен и лечебен престой; извършва търговски сделки за нуждите на осъществяваните медицински дейности и за обслужване на пациентите.

3 месеци

2023



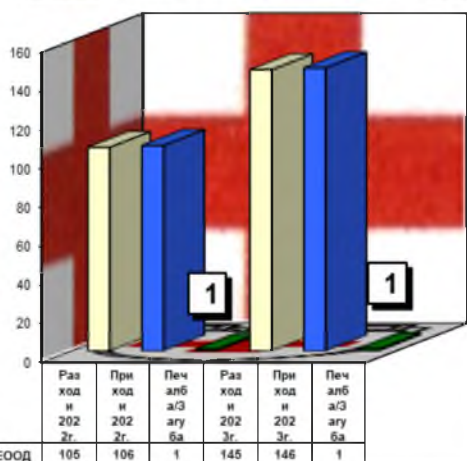
Решение 28.08.2000г. на ВТОС за вписване в Регистъра на търговските дружества – рег.1, том 6, стр.262, партида 27 по ф.д. №1259/2000г.

Еднолично дружество с ограничена отговорност фирма „Областен диспансер за кожни и венерични заболявания със стационар – Велико Търново“ ЕООД. Решение № 213/14.09.2000г. на Общински съвет Велико

Търново. Решение № 1044/19.08.2010г. на Общински съвет Велико Търново -променя фирменото наименование от „Областен диспансер за кожно – венерически заболявания със стационар - Велико Търново“ ЕООД като занаяпред дружеството осъществява дейността си с наименование „ЦЕНТЪР ЗА КОЖНО-ВЕНЕРИЧЕСКИ ЗАБОЛЯВАНИЯ-ВЕЛИКО ТЪРНОВО“ ЕООД. Удостоверение изх. № 20100910143529/10.09.2010г. на Агенция по вписванията е вписано наименование „ЦЕНТЪР ЗА КОЖНО-ВЕНЕРИЧЕСКИ ЗАБОЛЯВАНИЯ-ВЕЛИКО ТЪРНОВО“ ЕООД

| НАТУРАЛНИ ПОКАЗАТЕЛИ | | 3 мес. 2023г. |
|----------------------------------|--|---------------|
| „ЦКВЗ-Велико Търново“ ЕООД | | |
| Брой преминали болни | | 210 |
| Брой изписани | | 210 |
| Пролежани леглодни | | 864 |
| Използваемост на 1 легло в дни | | 86q4 |
| Оборот на 1 легло | | 21 |
| Продължителност на престоя /ср./ | | 4q11 |
| Брой легла в стационара | | 10 |

„ЦКВЗ-Велико Търново“ ЕООД



3 мес. 2023г.

„ЦКВЗ-Велико Търново“ ЕООД

ЕИК 104 527 481

Управител на дружеството:

Д-р ТеодораЧолакова

Капитал:

14 000лв., разпределен на 1 400 дяла по 10лв. всеки един. Едноличен собственик на капитала е Община Велико Търново.

През тримесечието на 2023г.- „Център за кожно-венерически заболявания – Велико Търново“ ЕООД реализирал **положителен финансов резултат в размер на 1 хил.лв.** За същия период на предходната година този резултат е бил също положителен в размер на 1хил.лв.

**БИЗНЕС ПРОГРАМА 2023-МЕДИЦИНСКИ ТЪРГОВСКИ ДРУЖЕСТВА-ЕООД/натурални показатели/**

| МЕДИЦИНСКО ТЪРГОВСКО ДРУЖЕСТВО ПЕРИОД 3 /ТРИ/ МЕСЕЧИЕ - 2023г. | БРОЙ ЛЕГЛА | СРЕДНО СПИ СЪЧЕН СЪСТАВ | 2023г. печ. / заг. / хил. лв. / | Преми нали болни /бр./ | Проле жани легло дни /бр./ | Обо рот на 1 легло | Продължи телност на престоя /средно/ | Използвае мост на 1 легло /дни/ |
|--|------------|-------------------------|---------------------------------|------------------------|----------------------------|--------------------|--------------------------------------|---------------------------------|
| „ЦКВЗ-Велико Търново” ЕООД | 10 | 15 | 1 | 120 | 864 | 86,4 | 7,2 | 86,4 |

МЕДИЦИНСКИ ТЪРГОВСКИ ДРУЖЕСТВА-ЕООД /натурални показатели/ 2023г. ИЗПЪЛНЕНИЕ

| МЕДИЦИНСКО ТЪРГОВСКО ДРУЖЕСТВО ПЕРИОД 3 /ТРИ/ МЕСЕЧИЕ - 2023г. | БРОЙ ЛЕГЛА | СРЕДНО СПИ СЪЧЕН СЪСТАВ | 2023г. печ. / заг. / хил. лв. / | Преми нали болни /бр./ | Проле жани легло дни /бр./ | Обо рот на 1 легло | Продължи телност на престоя /средно/ | Използвае мост на 1 легло /дни/ |
|--|------------|-------------------------|---------------------------------|------------------------|----------------------------|--------------------|--------------------------------------|---------------------------------|
| „ЦКВЗ-Велико Търново” ЕООД | 10 | 14 | 1 | 210 | 864 | 21 | 4,11 | 86,4 |

Средно списъчния състав на работещите в „Център за кожно-венерически заболявания –

| НАЕТИ ЛИЦА по трудово или служебно правоотношение | | код | месец 1 | месец 2 | месец 3 | |
|--|--|--------------------------------|---------|---------|---------|---|
| а | | б | 1 | 2 | 3 | |
| Списъчен брой | В началото на месеца | 100 | 17 | 17 | 17 | |
| | Приети през месеца | 110 | 0 | 0 | 0 | |
| | Напуснали през месеца | 120 | 0 | 0 | 0 | |
| | В края на месеца | 130 | 17 | 17 | 17 | |
| | от тях: | наети на непълно работно време | 131 | 3 | 3 | 3 |
| | | лица в отпуск по майчинство | 132 | 0 | 0 | 0 |
| назначени на минимална основна работна заплата по трудов договор и пълно работно време | | 133 | 2 | 2 | 2 | |
| Среден списъчен брой | Общо | 200 | 15 | 15 | 15 | |
| | в т.ч. без лицата в отпуск по майчинство | 210 | 15 | 15 | 15 | |
| | от тях: жени | 210 | 14 | 14 | 14 | |
| Отработени и неотработени дни и часове (брой) | Отработени човекодни | 300 | 333 | 303 | 340 | |
| | в т.ч. на наетите на непълно работно време | 301 | 53 | 57 | 62 | |
| | Отработени човекочасове | 310 | 2 159 | 1 948 | 2 209 | |
| | в т.ч. на наетите на непълно работно време | 311 | 136 | 178 | 201 | |
| | Неотработени човекодни - общо | 320 | 24 | 37 | 34 | |
| | в т.ч. поради платен отпуск | 321 | 23 | 35 | 24 | |

Велико Търново” ЕООД през първото тримесечие на 2023г. е **14 човека**.

Средната месечна заплата на заетите в „Център за кожно-венерически заболявания – Велико Търново” ЕООД е **1 648лв.** при 1 276лв. за 3 месечието на предходната 2022г.

Дружеството разполага с необходимия кадрови потенциал, качествената характеристика на който е в състояние да покрие високите изисквания като към лечебно заведение с областна и междуобластна значимост.

По щат лечебното заведение разполага с 14 бр. персонал:

- висш / лекари/ - 2 бр.
- висш, специалисти и среден мед. персонал - 9 бр.
- висш, немедицински персонал - 1 бр.
- друг персонал - 3 бр.

Болничните легла в „Център за кожно-венерически заболявания – Велико Търново” ЕООД са **10 бр.** при 10 за 2022г.

Структурата на ЦКВЗ-ВЕЛИКО ТЪРНОВО”ЕООД за 2022г. е посочена в правилника за устройството, дейността и вътрешния регулаторен механизъм на ЦКВЗ-ВЕЛИКО ТЪРНОВО”ЕООД и отговаря на установената в ЗЛЗ. Дружеството се причислява към лечебните заведения по чл. 10, т.3а от ЗЛЗ. Структурата на центъра, организацията на

| структура на ЦКВЗ-ВЕЛИКО ТЪРНОВО”ЕООД за 2022г. началото на периода | месец а | месец б | месец 1 | месец 2 | месец 3 | месец 4 |
|---|--|---------|---------|---------|---------|---------|
| средства през месеца | Работна заплата (код 4000 = код 4010+код 4020 + код 4030 + код 4040) | 4000 | 26 579 | 30 048 | 30 535 | 87 162 |
| в т.ч. | основна заплата за отработено време | 4010 | 17 681 | 17 447 | 18 414 | 53 542 |



| | | | | | | |
|--|---|------|--------|--------|--------|--------|
| Разходи за сметка на работодателите (Логово) | възнаграждения над основната заплата (наднормено, месечни и тримесечни премии по системите за заплащане на труда и еднократни възнаграждения) | 4020 | 0 | 0 | 0 | 0 |
| | от тях: регулярни месечни | 4021 | 0 | 0 | 0 | 0 |
| | платен отпуск | 4030 | 957 | 2 611 | 1 394 | 4 962 |
| | допълнителни и други възнаграждения по КТ, ЗДС и друг нормативен акт | 4040 | 7 940 | 9 990 | 10 727 | 28 657 |
| | от тях: за придобит трудов стаж и професионален опит | 4051 | 0 | 0 | 0 | 0 |
| | от код 4000: на жени | 4001 | 24 280 | 27 390 | 27 716 | 79 387 |
| | Обезщетения по КТ, КСО и ЗДС | 4100 | 0 | 0 | 0 | 0 |
| | Социални и здравни осигуровки (вкл. доброволни и фонд "Безработица") | 4200 | 0 | 0 | 0 | 0 |
| | Други социални разходи и надбавки | 4300 | 36 | 82 | 112 | 231 |
| | Данък върху социалните разходи | 4400 | 4 680 | 5 216 | 5 302 | 15 197 |

работното време, правата и отговорностите на отделните звена са определени в Правилника за устройство, дейността и вътрешния ред, както и в длъжностните характеристики на работещите в лечебното заведение. Работният график се одобрява ежемесечно, като се осигурява непрекъснатост на процесите и движението на пациентите в лечебното заведение с цел ефективно, качествено и бързо обслужване. Структурата на ЦКВЗ – В. Търново ЕООД е съобразена с разпоредбите на Наредба № 29/1999 г. на МЗ. Тя се състои от три функционално обособени блока, а именно:

I. Диагностично консултативен блок:

- Три специализирани кабинета, диференцирани по нозологичен признак:
 - кабинет "Обща и детска дерматология";
 - кабинет "Микология с микологична лаборатория";
 - кабинет "Болести предавани по полов път";
- Серологична лаборатория.
- Регистър за диспансеризираните болни.
- Манипулационна.
- Регистратура.

II. Стационарен блок

В стационарния блок са разкрити 10 легла и 3 места за краткотраен престой съгласно разпоредбите на ЗЛЗ, кабинет по физиотерапия и UV терапия, манипулационна и складови помещения, архив. Отделението разполага с четири болнични стаи съобразно указанията на РИОКОЗ.

III. Административно-стопанска част:

- Управител
- Главен счетоводител
- Личен състав
- Служител защита лични данни

Лечебното заведение се управлява съгласно Търговския закон и ЗЛЗ от лице, което отговаря на изискванията на ЗЛЗ за образователно-квалификационна степен, квалификация и назначаване. Съгласно чл.26а, ал.2 от ЗЛЗ управителят на центъра е магистър по медицина с призната специалност "Дерматология и венерология" и квалификация по здравен мениджмънт.

Управителят ръководи лечебното заведение съгласно Договор за управление, подписан от Кмета на Община Велико Търново, която е едноличен собственик на капитала.

ПРИХОДИ

| | |
|-------------------|------------|
| приходи от услуги | 144 000лв. |
| други | 2 000лв. |

За информационния период, чрез дейността си „Център за кожно-венерически заболявания – Велико Търново” ЕООД е реализирал общо

приходи в размер на 146 000лв., както следва:

| „ЦКВЗ-Велико Търново” ЕООД - НАЕМИ - 3 мес.-2023г. | | | | | | | |
|--|-------------|---------------------|--------------------------------|--|--|---|---|
| Обекти /бр./ | Общо кв. м. | Общо договори /бр./ | Общо дължим месечен наем /лв./ | Общо дължими наеми за всички обекти за периода /лв./ | Общо изплатен наем от наемателите за периода /лв./ | Общо просрочен наем на всички обекти за периода /лв./ | Общо непреведена дължима сума на Община В.Търново /лв./ |
| 0 | 0 | 0 | 0 | 0 | 0 | 0 | 0 |



РАЗХОДИ

материали 12 000лв.





Извършените разходи от търговското дружество през тримесечието са **145хил.лв.** и имат ръст на увеличение в сравнение с регистрираните разходи на дружеството за тримесечието на 2022г. от 40хил.лв., което е достатъчно за да окаже влияние в посока на текущия финансов резултат на дружеството за първото тримесечие на текущата година/ 1ил.лв./Увулечени са разходите за възнаграждения с 22хил.лв., външни услуги – 7хил.лв., материалите са с 4 хил.лв. и осигуровки - 5 хил.лв.

| | |
|----------------|-----------|
| външни услуги | 25 000лв. |
| амортизации | 2 000лв. |
| възнаграждения | 88 000лв. |
| осигуровки | 16 000лв. |
| други | 1лв. |

Р А З Ш И Ф Р О В К А на “ДРУГИ ВЪНШНИ УСЛУГИ“ към 31.03. 2023г.

| | | |
|-----------------------------------|---|-------------|
| 1. КУРИЕРСКА УСЛУГА | - | 145.70 лв. |
| 2. ДОГОВОР ЗА МЕДИЦИНСКИ УСЛУГИ | - | 7710.10 лв. |
| 3. ПЕСТ КОНТРОЛ И ОПАСНИ ОТПАДЪЦИ | - | 165.00 лв. |
| 4. ВЪНШНА ОЦЕНКА | - | 100.00 лв. |

ВСИЧКО : 8120.80 лв.

| | |
|--------------------------|-------------|
| Параграф | Сума лв. |
| 1. Начислени амортизации | 2296.27 лв. |
| 2. Банкови такси и лихви | 272.00 лв. |
| ВСИЧКО: | 2568.27 лв. |

Р А З Ш И Ф Р О В К А НА ДРУГИ РАЗХОДИ към 31.03.2023 г.

СПРАВКА за изразходените средства свързани със съдебната система и адвокатурата за водените дела от и срещу дружеството.

Дружеството няма направени разходи свързани с правни консултации към 31.03.2023 г.
Дружеството няма водени дела към 31.03.2023 г.

| Ф а к т о р и | I- во трим. 2022 г. | I- во трим. 2023 г. | отклонение | влияние |
|---|---------------------|---------------------|------------|---------|
| Нетни приходи от продажби | 106 | 146 | 40 | +40 |
| Приходи от финансиране | 0 | 0 | 0 | +0 |
| Финансови приходи | 0 | 0 | 0 | +0 |
| Извънредни приходи | 0 | 0 | 0 | +0 |
| Всичко приходи от обичайната дейност | 106 | 146 | 40 | +40 |
| Разходи по икономически елементи и суми с корективен характер | 105 | 145 | 40 | -40 |
| Финансови разходи | 0 | 0 | 0 | +0 |
| Извънредни разходи | 0 | 0 | 0 | +0 |
| Всичко разходи/6+7+8/ | 105 | 104 | 40 | -40 |
| Брутна печалба за данъчно преобразуване/5-9/ | +1 | +1 | 0 | -0 |

АНАЛИЗ НА ФИНАНСОВИТЕ РЕЗУЛТАТИ ОТ ДЕЙНОСТТА НА “ЦКВЗ - В. ТЪРНОВО” ЕООД ОТ 01.01.2023г. ДО 31.03.2023 г.

От групировката е видно, че брутният финансов резултат е както следва:

- за I- во тримесечие 2023 г. е положителен 1 хиляди лева;
- за I- во тримесечие 2022 г. е положителен 1 нула лева.

СТРУКТУРА НА ПРИХОДИТЕ



I. Обща верикална структура на приходите

| | Текущ период | Предходен период | Изменение в проценти |
|--|--------------|------------------|----------------------|
| Приходи от обичайната дейност | | | |
| <i>Нетни приходи от продажби:</i> | | | |
| 1. Нетни приходи от продажби на продукцията / Общо приходи | 0.00% | 0.00% | 0.00% |
| 2. Нетни приходи от продажби на стоки / Общо приходи | 0.00% | 0.00% | 0.00% |
| 3. Нетни приходи от продажби на услуги / Общо приходи | 0.00% | 100.00% | -100.00% |
| 4. Нетни приходи от други продажби / Общо приходи | 0.00% | 0.00% | 0.00% |
| 5. Нетни приходи от продажби / Общо приходи | 0.00% | 100.00% | -100.00% |
| <i>Приходи от финансираня</i> | | | |
| 6. Приходи от финансираня / Общо приходи | 0.00% | 0.00% | 0.00% |
| - Финансираня от правителството / Общо приходи | 0.00% | 0.00% | 0.00% |
| <i>Финансови приходи</i> | | | |
| 7. Приходи от лихви / Общо приходи | 0.00% | 0.00% | 0.00% |
| - Лихви от свързани предприятия / Общо приходи | 0.00% | 0.00% | 0.00% |
| 8. Приходи от участия / Общо приходи | 0.00% | 0.00% | 0.00% |
| - Приходи от дивиденди / Общо приходи | 0.00% | 0.00% | 0.00% |
| 9. Положителни разлики от операции с финансови активи и инструменти / Общо приходи | 0.00% | 0.00% | 0.00% |
| 10. Положителни разлики от промяна на валутни курсове / Общо приходи | 0.00% | 0.00% | 0.00% |
| 11. Други приходи от финансови операции / Общо приходи | 0.00% | 0.00% | 0.00% |
| 12. Финансови приходи / Общо приходи | 0.00% | 0.00% | 0.00% |
| <i>Извънредни приходи</i> | | | |
| 13. Извънредни приходи / Общо приходи | 0.00% | 0.00% | 0.00% |
| Загуба от обичайната дейност | | | |
| 14. Загуба от обичайната дейност / Общо приходи | 0.00% | 0.00% | 0.00% |

II. Вертикална структура на приходите по групи

| | Текущ период | Предходен период | Изменение в проценти |
|---|--------------|------------------|----------------------|
| Приходи от обичайната дейност | | | |
| <i>Нетни приходи от продажби:</i> | | | |
| 1. Нетни приходи от продажби на продукцията / Нетни приходи от продажби | 0.00% | 0.00% | 0.00% |
| 2. Нетни приходи от продажби на стоки / Нетни приходи от продажби | 0.00% | 0.00% | 0.00% |
| 3. Нетни приходи от продажби на услуги / Нетни приходи от продажби | 98.63% | 100.00% | -1.37% |
| 4. Нетни приходи от други продажби / Нетни приходи от продажби | 1.37% | 0.00% | 1.37% |
| 5. Нетни приходи от продажби / Общо приходи | 0.00% | 100.00% | -100.00% |
| <i>Приходи от финансираня</i> | | | |
| 6. Финансираня от правителството / Приходи от финансираня | 0.00% | 0.00% | 0.00% |
| 7. Приходи от финансираня / Общо приходи | 0.00% | 0.00% | 0.00% |
| <i>Финансови приходи</i> | | | |
| 8. Приходи от лихви / Финансови приходи | 0.00% | 0.00% | 0.00% |
| - Лихви от свързани предприятия / Финансови приходи | 0.00% | 0.00% | 0.00% |
| 9. Приходи от участия / Финансови приходи | 0.00% | 0.00% | 0.00% |
| - Приходи от дивиденди / Финансови приходи | 0.00% | 0.00% | 0.00% |



| | | | |
|--|-------|-------|-------|
| 10. Положителни разлики от операции с финансови активи и инструменти / Финансови приходи | 0.00% | 0.00% | 0.00% |
| 11. Положителни разлики от промяна на валутни курсове / Финансови приходи | 0.00% | 0.00% | 0.00% |
| 12. Други приходи от финансови операции / Финансови приходи | 0.00% | 0.00% | 0.00% |
| 13. Финансови приходи / Общо приходи | 0.00% | 0.00% | 0.00% |
| Извънредни приходи | | | |
| 14. Извънредни приходи / Общо приходи | 0.00% | 0.00% | 0.00% |

СТРУКТУРА НА РАЗХОДИТЕ

I. Обща верикална структура на разходите

| | Текущ период | Предходен период | Изменение в проценти |
|--|--------------|------------------|----------------------|
| Разходи за обичайната дейност | | | |
| <i>Разходи по икономически елементи</i> | | | |
| 1. Разходи за материали / Общо разходи | 8.28% | 7.62% | 0.66% |
| 2. Разходи за външни услуги / Общо разходи | 17.24% | 17.14% | 0.10% |
| 3. Разходи за амортизации / Общо разходи | 1.38% | 1.90% | -0.53% |
| 4. Разходи за възнаграждения / Общо разходи | 60.69% | 62.86% | -2.17% |
| 5. Разходи за осигуровки / Общо разходи | 11.03% | 10.48% | 0.56% |
| 6. Други разходи / Общо разходи | 0.69% | 0.00% | 0.69% |
| - Обезценка на активи / Общо разходи | 0.00% | 0.00% | 0.00% |
| - Провизии / Общо разходи | 0.00% | 0.00% | 0.00% |
| 7. Разходи по икономически елементи / Общо разходи | 99.31% | 100.00% | -0.69% |
| <i>Суми с корективен характер</i> | | | |
| 8. Балансова стойност на продадени активи (без продукция) / Общо разходи | 0.00% | 0.00% | 0.00% |
| 9. Разходи за придобиване и ликвидация на дълготрайни активи по стопански начин / Общо разходи | 0.00% | 0.00% | 0.00% |
| 10. Изменение на запасите от продукция и незавършено производство / Общо разходи | 0.00% | 0.00% | 0.00% |
| 11. Приплоди и прираст на животни / Общо разходи | 0.00% | 0.00% | 0.00% |
| 12. Други суми с корективен характер / Общо разходи | 0.00% | 0.00% | 0.00% |
| 13. Суми с корективен характер / Общо разходи | 0.00% | 0.00% | 0.00% |
| <i>Финансови разходи</i> | | | |
| 14. Разходи за лихви / Общо разходи | 0.00% | 0.00% | 0.00% |
| - Лихви към свързани предприятия / Общо разходи | 0.00% | 0.00% | 0.00% |
| 15. Отрицателни разлики от операции с финансови активи и инструменти / Общо разходи | 0.00% | 0.00% | 0.00% |
| 16. Отрицателни разлики от промяна на валутни курсове / Общо разходи | 0.00% | 0.00% | 0.00% |
| 17. Други разходи по финансови операции / Общо разходи | 0.69% | 0.00% | 0.69% |
| 18. Финансови разходи / Общо разходи | 0.69% | 0.00% | 0.69% |
| Извънредни разходи | | | |
| 19. Извънредни разходи / Общо разходи | 0.00% | 0.00% | 0.00% |
| Печалба от обичайната дейност | | | |
| 20. Печалба от обичайната дейност / Общо разходи | 0.00% | 0.00% | 0.00% |

II. Вертикална структура на разходите по групи

| | Текущ период | Предходен период | Изменение в проценти |
|-------------------------------|--------------|------------------|----------------------|
| Разходи за обичайната дейност | | | |



| <i>Разходи по икономически елементи</i> | | | |
|--|---------|---------|---------|
| 1. Разходи за материали / Разходи по икономически елементи | 8.33% | 7.62% | 0.71% |
| 2. Разходи за външни услуги / Разходи по икономически елементи | 17.36% | 17.14% | 0.22% |
| 3. Разходи за амортизации / Разходи по икономически елементи | 1.39% | 1.90% | -0.52% |
| 4. Разходи за възнаграждения / Разходи по икономически елементи | 61.11% | 62.86% | -1.75% |
| 5. Разходи за осигуровки / Разходи по икономически елементи | 11.11% | 10.48% | 0.63% |
| 6. Други разходи / Разходи по икономически елементи | 0.69% | 0.00% | 0.69% |
| - Обезценка на активи / Разходи по икономически елементи | 0.00% | 0.00% | 0.00% |
| - Провизии / Разходи по икономически елементи | 0.00% | 0.00% | 0.00% |
| 7. Разходи по икономически елементи / Общо разходи | 99.31% | 100.00% | -0.69% |
| <i>Суми с корективен характер</i> | | | |
| 8. Балансова стойност на продадени активи (без продукция) / Суми с корективен характер | 0.00% | 0.00% | 0.00% |
| 9. Разходи за придобиване и ликвидация на дълготрайни активи по стопански начин / Суми с корективен характер | 0.00% | 0.00% | 0.00% |
| 10. Изменение на запасите от продукция и незавършено производство / Суми с корективен характер | 0.00% | 0.00% | 0.00% |
| 11. Приплоди и прираст на животни / Суми с корективен характер | 0.00% | 0.00% | 0.00% |
| 12. Други суми с корективен характер / Суми с корективен характер | 0.00% | 0.00% | 0.00% |
| 13. Суми с корективен характер / Общо разходи | 0.00% | 0.00% | 0.00% |
| <i>Финансови разходи</i> | | | |
| 14. Разходи за лихви / Финансови разходи | 0.00% | 0.00% | 0.00% |
| - Лихви към свързани предприятия / Финансови разходи | 0.00% | 0.00% | 0.00% |
| 15. Отрицателни разлики от операции с финансови активи и инструменти / Финансови разходи | 0.00% | 0.00% | 0.00% |
| 16. Отрицателни разлики от промяна на валутни курсове / Финансови разходи | 0.00% | 0.00% | 0.00% |
| 17. Други разходи по финансови операции / Финансови разходи | 100.00% | 0.00% | 100.00% |
| 18. Финансови разходи / Общо разходи | 0.69% | 0.00% | 0.69% |
| <i>Извънредни разходи</i> | | | |
| 19. Извънредни разходи / Общо разходи | 0.00% | 0.00% | 0.00% |
| 20. Печалба от обичайната дейност / Общо разходи | 0.00% | 0.00% | 0.00% |

Краткосрочните задължения на „Център за кожно-венерически заболявания – Велико Търново” ЕООД към 31.03.2023г. са 51хил.лв. и не са променени в сравнение с 2022г., когато са били 43хил.лв. и са към:

- персонал – 29хил.лв.,
- доставчици и клиенти – 9хил.лв.,
- осигурителни предприятия – 10хил.лв. и
- данъчни задължения – 3 хил.лв
-

С П Р А В К А за НЕРАЗПЛАТЕНИ ЗАДЪЛЖЕНИЯ КЪМ 31. 03. 2023г.

Всички задължения са текущи и неизискуеми към 31.03.2023 г.

| <i>КОНТРАГЕНТ</i> | <i>СУМА</i> |
|----------------------------|--------------------|
| Вик “ЙОВКОВЦИ” ООД | 434.64 лв. |
| МОБАЛ”Д-р СТ. ЧЕРКЕЗОВ” | 2253.11 лв. |
| ЕЛБОС ЦВЯТКО БОЯНОВ ЕТ | 110.00 лв. |
| КОЦ-ВЕЛИКО ТЪРНОВО ЕООД | 1470.00 лв. |
| СМДЛ МЕДИКО-КАРАМЕЛСКИ ООД | 2809.30 лв. |
| БТК-ВИВКОМ ЕАД | 33.60 лв. |
| БЪЛГАРИЯ ПЛАСТ ТРЕЙД ЕООД | 683.00 лв. |
| СОФАРМА ТРЕЙДЕНГ АД | 1171.54 лв. |
| БЪЛГАРИЯ ПЛАСТ ТРЕЙД | 144.00 лв. |
| ОБЩО: | 9109.19 лв. |

За информационния период „Център за кожно-венерически заболявания – Велико Търново” ЕООД има краткосрочни вземания в размер на 1хил.лв. от клиенти и доставчици.

С П Р А В К А за ВЗЕМАНИЯТА от КЛИЕНТИ ЗА ПЪРВО ТРИМЕСЕЧИЕ НА 2023г.



1. КОЦ ЕООД

- 535.00 лв.

ВСИЧКО: 535.00 лв.

Материалните запаси са 9 000лв., срещу 9 000лв. за 2022г.**Паричните средства на дружеството с които приключва 3-месечието са 81 000лв. и са с 22 000лв. по-големи в сравнение с периода на 3 -месечието на 2022г.****По Актива на баланса дружеството регистрира 145 хил.лв. :**

| |
|---|
| • Материални запаси- материали : 9 000лв. |
| • Съоръжения : 0лв. |
| • Парични средства :81 000лв. |
| • Сгради и конструкции:42 000лв. |
| • Вземания: 1 000лв. |
| • Машини и оборудване – 12 000лв. |

Дълготрайните активи са на стойност 54хил.лв.:

| |
|------------------------------------|
| ○ Съоръжения - 0 хил.лв., |
| ○ Сгради и конструкции- 42 хил.лв. |
| ○ Машини и оборудване – 12 000лв. |

Основния записан капитал за 2023г. е в размер на 14 хил лв.**Финансовия резултат е -7хил.лв. и е формиран както следва:**

| |
|--|
| ○ натрупана печалба от минали години – 92 хил.лв., |
| ○ непокрита загуба -100хил.лв. |
| ○ текуща печалба – 1 хил.лв. |

При представяне на количествените характеристики на финансовото състояние и финансовите резултати се използват следните показатели:

- Показатели за рентабилност
- Показатели за ефективност
- Показатели за ликвидност
- Показатели за финансова автономност
- Показатели за обръщаемост на КМА

| | 2023 | 2022 | | 2023 | 2022 |
|---|--------|--------|--|-------|-------|
| <u>Показатели за рентабилност</u> | | | <u>Показатели за ликвидност</u> | | |
| 1. Коефициент на рентабилност финансов резултат/нетни приходи продажби | 0,007 | 0,009 | 6.К.обща ликвидност кратк. активи/краткоср. задължения | 1,784 | 1,651 |
| 2.К.рентабилност на собствен капитал финансов резултат/собствен капитал | 0,011 | 0,011 | 7.К.бърза ликвидност кр.вз.+кр.фин.+пар.ср./краткоср. задължения | 1,608 | 1,442 |
| 3.К.рентабилност на пасивите финансов резултат/пасиви | 0,020 | 0,023 | 8.К.незабавна ликвидност кр.вз.+пар.ср./текущи задължения | 1,588 | 1,372 |
| 4.К.рентабилност на активите финансов резултат/реални активи | 0,007 | 0,008 | 9.К.абсолютна ликвидност пар. средства/тек. задължения | 1,588 | 1,372 |
| <u>Показатели за ефективност</u> | | | <u>Показатели за финансова автономност</u> | | |
| 4.К.ефективност разходи-прих./разходи | 1,007 | 1,010 | 10.К.финансова автономност собств.к-л/пасиви | 1,843 | 2,023 |
| 5.К.ефективност приходи-разх./прих. | 0,993 | 0,991 | 11.К.на задлъжнялост пасиви/собствен к-л | 0,543 | 0,494 |
| <u>Показатели за обръщаемост КМА</u> | | | | | |
| 12.Времетраене на 1 оборот средна наличност на КМАх270/нетен размер приходи от продажби | 16,644 | 22,925 | | | |
| 13.Брой обороти | 16,222 | 11,778 | | | |

НРГП/средна наличност на
КМА14.Заетост на КМА
средна наличност на
КМА/НРГП 0,062 0,085

| Медицинско търговско дружество /период/ | Разход и за 2023г. /хил.лв/ по период и | Разходи за медикаменти и мед.консумат иви консумативи 2023г. /хил.лв/ | Разходи за възнагражден ия 2023г./хил.лв/ по периоди | % на р-ди за медикаменти от общо РАЗХОДИ ПО ПЕРИОДИ | % на р-ди на разходи за възнагр. от общо РАЗХОДИ ПО ПЕРИОДИ | ПРИХОДИ за 2023г. /хил.лв/ по периоди | % на разходи за медикам. от общо ПРИХОДИ ПО ПЕРИОДИ | % на разходи за възнагр. от общо ПРИХОДИ ПО ПЕРИОДИ |
|--|--|---|--|---|--|--|---|--|
| ЦКВЗ Велико Търново ЕООД | 145 | 12 | 88 | 8,28 | 60,69 | 146 | 8,22 | 60,27 |

| Т01 ОТЧЕТ ЗА ФИНАНСОВОТО СЪСТОЯНИЕ НА ЦКВЗ Велико Търново ЕООД КЪМ 31-03-2023 | | | Код | В лева |
|--|--|--|---------------|-------------------|
| АКТИВИ | | | 000001 | 145 897,56 |
| Нетекущи активи | | | 010000 | 54 457,75 |
| Имоти, машини и оборудване | | | 010100 | 54 457,75 |
| Нематериални активи | | | 010200 | - |
| Инвестиции в дъщерни предприятия | | | 010300 | - |
| Активи по отсрочени данъци | | | 010400 | - |
| Текущи активи | | | 020000 | 91 439,81 |
| Материални запаси | | | 020100 | 8 907,15 |
| Търговски и други вземания | | | 020200 | 535,00 |
| Други вземания | | | 020500 | - |
| Парични средства | | | 020300 | 81 997,66 |
| Разходи за бъдещи периоди | | | 140000 | - |
| СОБСТВЕН КАПИТАЛ И ПАСИВИ | | | 000002 | 145 897,56 |
| СОБСТВЕН КАПИТАЛ | | | 000003 | 93 622,72 |
| Основен капитал | | | 030000 | 13 831,14 |
| Резерви | | | 040001 | 86 662,20 |
| Общ финансов резултат | | | 120000 | (6 870,62) |
| Натрупана печалба (загуба) | | | 080000 | (8 113,18) |
| Текуща печалба (загуба) | | | 090000 | 1 242,56 |
| Нетекущи задължения | | | 100000 | - |
| Пасиви по отсрочени данъци | | | 100100 | - |
| Други нетекущи задължения | | | 100800 | - |
| Текущи задължения | | | 110000 | 52 274,84 |
| Търговски и други задължения | | | 110100 | 9 109,15 |
| Задължения към персонала | | | 110400 | 29 242,95 |
| Задължения към осигурителни предприятия | | | 110500 | 10 467,67 |
| Данъчни задължения | | | 110600 | 3 455,07 |
| Други текущи задължения | | | 110900 | - |
| Приходи за бъдещи периоди | | | 130000 | - |

| Т02 РЕКАПИТУЛАЦИЯ НА ЗАДЪЛЖЕНИЕТА НА ЦКВЗ Велико Търново ЕООД КЪМ 31-03-2023 | | | | Код | Задължения (в лева) | От тях просрочени (в лева) |
|---|--|--|--|---------------|------------------------|----------------------------------|
| ОБЩО ЗАДЪЛЖЕНИЯ | | | | 000001 | 52 275 | |

ВЕЛИКО ТЪРНОВО, 2022г.





| | | | |
|---|---------------|---------------|---|
| Нетекущи задължения | 010000 | - | - |
| Пасиви по отсрочени данъци | 010100 | | |
| Нетекущи задължения по търговски заеми и финансов лизинг | 010200 | | |
| Нетекущи търговски гаранции | 010300 | | |
| Дългосрочни банкови заеми | 010400 | | |
| Дългосрочни провизии | 010500 | | |
| Задължения по договори за предоставяне на субсидия за закупуване на нетекущи активи преди увеличаване на капитала | 010600 | | |
| Нетекуща част на финансиранията | 010700 | | |
| Текущи задължения | 020000 | 52 275 | - |
| Общо търговски и други задължения | 020100 | 9 109 | - |
| Лекарствени продукти | 020101 | 1 172 | |
| Медицински изделия | 020102 | | |
| Кръвни и биопродукти | 020103 | | |
| Медицински газове | 020104 | | |
| Храна на болни | 020105 | | |
| Храна на персонал (Наредба 11) | 020106 | | |
| Вода, горива, ел. енергия, топлинна енергия | 020107 | 2 688 | |
| Резервни части и доокомплектовка на апаратура | 020108 | | |
| Медицински принадлежности | 020109 | | |
| Хигиенни материали | 020110 | 144 | |
| Канцеларски материали | 020111 | | |
| Работно облекло и постелен инвентар | 020112 | | |
| Други материали | 020113 | | |
| Текущ ремонт на сграден фонд | 020114 | 683 | |
| Текущ ремонт на апаратура и оборудване | 020115 | | |
| Поддръжка на оборудване и софтуер | 020116 | | |
| Наети активи | 020117 | 1 470 | |
| Медицински услуги | 020118 | 2 920 | |
| Транспорт | 020119 | | |
| Застраховки | 020120 | | |
| Телефон, интернет, пощенски и куриерски услуги | 020121 | 33 | |
| Събиране, транспортиране и обезвреждане на отпадъци | 020122 | | |
| Почистване, пране, стерилизация | 020123 | | |
| Юридически услуги | 020124 | | |
| Консултантски услуги | 020125 | | |
| Други външни услуги | 020126 | | |
| Социални разходи | 020127 | | |
| Представителни разходи | 020128 | | |
| Други (други) | 020129 | | |
| Придобиване на имоти, машини и оборудване | 020130 | | |
| Придобиване на нематериални активи | 020131 | | |
| Основен ремонт на имоти, машини и оборудване | 020132 | | |
| Гаранции | 020133 | | |
| Банкови заеми | 020134 | | |
| Задължения към персонала | 020200 | 29 243 | |
| Задължения към осигурителни предприятия | 020300 | 10 468 | |
| Данъчни задължения | 020400 | 3 455 | |
| Текуща част на финансиранията | 020500 | | |
| Провизии | 020600 | | |
| Дял на задълженията | 030000 | | |
| Дял на задълженията в общите приходи в % | 030100 | 0 | - |
| Дял на задълженията в общите разходи в % | 030200 | 0 | |



| Т03 СПРАВКА ЗА ПЕРСОНАЛА НА ЦКВЗ Велико Търново ЕООД ОТ 01-01-2023 ДО 31-03-2023 | | Код | Стойност |
|---|--|---------------|----------------|
| РАЗХОДИ ЗА ВЪЗНАГРАЖДЕНИЯ | | 000001 | 88 104 |
| Трудови правоотношения | | 010000 | |
| Възнаграждения | | 010100 | 69 757 |
| от тях с характер на ДМС | | 01011 | 18 351 |
| за работещи в условия на заплаха от COVID-19 | | 01012 | - |
| стимули за персонала, ангажиран в борбата срещу COVID-19 | | 01013 | - |
| лекари | | 010101 | 6 750 |
| специалисти по здравни грижи | | 010104 | 36 106 |
| санитари и болногледачи | | 010105 | 10 400 |
| друг медицински персонал | | 010108 | - |
| немедицински персонал | | 010109 | 16 500 |
| Средносписъчен брой на персонала по трудови правоотношения, в т.ч.: | | 010200 | 14 |
| бр. лица, работещи в условия на заплаха от COVID-19 | | 01021 | - |
| бр. лица, ангажирани в борбата срещу COVID-19 | | 01022 | - |
| лекари | | 010201 | 1 |
| специалисти по здравни грижи | | 010204 | 7 |
| санитари и болногледачи | | 010205 | 3 |
| друг медицински персонал | | 010208 | - |
| немедицински персонал | | 010209 | 3 |
| Средномесечно възнаграждение | | 010300 | 1 648 |
| лекари | | 010301 | 2 250 |
| специалисти по здравни грижи | | 010304 | 1 660 |
| санитари и болногледачи | | 010305 | 1 212 |
| друг медицински персонал | | 010308 | - |
| немедицински персонал | | 010309 | 1 833 |
| Извънтрудови правоотношения | | 020000 | |
| Възнаграждения | | 020100 | 872 |
| лекари | | 020101 | - |
| специалисти по здравни грижи | | 020102 | 576 |
| санитари и болногледачи | | 020104 | - |
| други | | 020103 | 296 |
| Средномесечен брой (физически лица) | | 020200 | - |
| лекари | | 020201 | - |
| специалисти по здравни грижи | | 020202 | - |
| санитари и болногледачи | | 020204 | - |
| други | | 020203 | - |
| Средномесечно възнаграждение | | 020300 | - |
| лекари | | 020301 | - |
| специалисти по здравни грижи | | 020302 | - |
| санитари и болногледачи | | 020304 | - |
| други | | 020303 | - |
| Договори за управление и контрол | | 030000 | |
| Възнаграждения | | 030100 | 17 475 |
| Средномесечен брой | | 030200 | 1 |
| Средномесечно възнаграждение | | 030300 | 5 825 |
| Общо разходи за персонал | | 040000 | 103 660 |
| в т. ч.: разходи за медицински персонал | | 040100 | 84 021 |
| Дял на разходите за персонал в приходите от медицински дейности (КП/АПр/КПр) в % | | 040200 | 79% |
| Дял на разходите за медицински персонал в общите разходи за персонал % | | 040300 | 81% |
| Средно месечен брой болни на един лекар | | 040400 | 70,00 |
| Средно месечен брой болни на един специалист по здравни грижи | | 040500 | 9,66 |



| Т04 МЕДИКОСТАТИСТИЧЕСКИ И ФИНАНСОВИ ПОКАЗАТЕЛИ ЗА ДЕЙНОСТТА НА СТАЦИОНАРА НА ЦКВЗ Велико Търново ЕООД ОТ 01-01-2023 ДО 31-03-2023 | | |
|---|---------|----------------|
| | Код | Стойност |
| Показатели за дейността | | |
| Брой легла към края на периода | 010100 | 10 |
| <i>от тях интензивни</i> | 01011 | - |
| Средномесечен брой легла | 010200 | 10 |
| <i>от тях интензивни</i> | 01021 | - |
| Брой проведени леглодни | 010300 | 864 |
| Брой преминали болни | 010400 | 210 |
| <i>от тях с коронавирус</i> | 01041 | - |
| Пренасочени към друго ЛЗБП | 010401 | - |
| Брой изписани болни | 010500 | 200 |
| Брой умрели | 010600 | - |
| Средна продължителност на престоя в дни | 010700 | 4 |
| Използваемост на едно легло в дни | 010800 | 86 |
| Използваемост на едно легло в % | 010900 | 97,08% |
| Оборот на едно легло | 011000 | 21 |
| Леталитет (%) | 011300 | 0,00% |
| Финансови показатели | | |
| Общо Приходи, в т. ч. от: | 020100 | 146 307 |
| НЗОК, в т. ч.: | 020101 | 130 624 |
| - за дейности (КП/АПР/КПр) | 02011 | 130 624 |
| - за лекарствени продукти | 02012 | - |
| - за медицински изделия | 02013 | - |
| - за работа при неблагоприятни условия | 02014 | - |
| - за стимулиране персонала, ангажиран в борбата срещу COVID-19 | 02015 | - |
| Общини | 020102 | - |
| в т. ч. за финансиране на капиталови разходи | 02010 | - |
| Пациенти | 020103 | 12 441 |
| Контрагенти | 020104 | 1 050 |
| ДЗОФ | 020105 | - |
| МЗ, за медицинските дейности, извън обхвата на здравното осигуряване | 020108 | - |
| Други | 020106 | 2 193 |
| Общо Разходи, в т.ч.: | 020200 | 145 064 |
| Персонал, в т. ч.: | 020201 | 103 660 |
| <i>за работещи в условия на заплаха от COVID-19</i> | 02020 | - |
| <i>стимули за персонала, ангажиран в борбата срещу COVID-19</i> | 02021 | - |
| Разходи за материали | 0202000 | 12 690 |
| <i>в т. ч. лекарствени продукти</i> | 020202 | 9 512 |
| <i>в т. ч. медицински изделия</i> | 020206 | - |
| <i>в т. ч. храна за болни</i> | 020203 | 4 299 |
| Разходи за външни услуги | 020700 | 25 377 |
| <i>в т. ч. храна за болни</i> | 020701 | 4 299 |
| Разходи за амортизация | 020900 | 2 296 |
| Капиталови разходи | 020205 | - |
| Други текущи разходи | 020204 | 1 041 |
| Задължения | 030100 | 52 275 |
| <i>от тях просрочени</i> | 03011 | - |
| Среден разход на преминал болен | 040100 | 690,78 |
| Среден разход на леглоден | 040300 | 167,90 |
| Среден разход на лекарстводен | 040400 | 11,01 |
| Среден разход на храноден | 040500 | 4,98 |
| Коефициент на ефективност на разходите | 050000 | 1,01 |



**„КОМПЛЕКСЕН
ОНКОЛОГИЧЕН ЦЕНТЪР-
ВЕЛИКО ТЪРНОВО“ ЕООД**

3 месечие


2023



Дружеството е с предмет на дейност:

лечение на лица с онкологични заболявания; периодично наблюдение, консултации и проследяване на болните с онкологични заболявания и преканцерози; регистрация и диспансеризация на болни с онкологични заболявания и преканцерози; създаване и поддържане на раков регистър за съответната територия, на обслуж

Активно издирване, диагностика и



| НАТУРАЛНИ ПОКАЗАТЕЛИ „КОЦ-Велико Търново“ ЕООД Стационарните отделения | 3 мес. 2023. |
|--|-----------------|
| Пролежани леглодни | 4 693 |
| Продължителност на престоя | 3,50 |
| Оборот на едно легло | 8,94 |
| Брой легла | 150 |
| Използваемост на 1-но легло в дни | 31,29 |
| Преминали болни общо за „КОЦ-Велико Търново“ ЕООД | 1 341 |



вания район и за нуждите на Националния раков регистър; промоция и превенция на онкологичните заболявания; информиране на обществеността по проблемите на онкологичните заболявания; експертна и консултативна дейност в областта на онкологията и медицинската онкология; научноизследователска дейност в областта на онкологията; провеждане на клинични и терапевтични изпитвания в областта на медицинската онкология; реализиране на комплексни програми за обучение и специализация по онкология, медицинска онкология и лъчелечение и здравни грижи; осъществяване на консултации по проблемите на онкологичните заболявания в обслужвания район; извършване на профилактика и скринингъви програми за онкологичните заболявания; предоставя социални услуги по реда на Закона за социалното подпомагане; извършва търговски сделки за нуждите на осъществяваните медицински дейности и за обслужване на пациентите.



БИЗНЕС ПРОГРАМА 2023-МЕДИЦИНСКИ ТЪРГОВСКИ ДРУЖЕСТВА-ЕООД/натурални показатели/

| МЕДИЦИНСКО ТЪРГОВСКО ДРУЖЕСТВО ПЕРИОД 3 /ТРИ/ МЕСЕЧИЕ - 2023г. | БРОЙ ЛЕГЛА | СРЕДНО СПИ СЪЧЕН СЪСТАВ | 2023г. печ. / заг. / хил. лв. / | Преми нали болни /бр./ | Проле жани легло дни /бр./ | Обо рот на 1 легло | Продължи телност на престоя /средно/ | Използвае мост на 1 легло /дни/ |
|--|------------|-------------------------|---------------------------------|------------------------|----------------------------|--------------------|--------------------------------------|---------------------------------|
| „КОЦ-Велико Търново” ЕООД | 186 | 167 | 11 | 1 380 | 5 706 | 7,42 | 4,13 | 31 |

МЕДИЦИНСКИ ТЪРГОВСКИ ДРУЖЕСТВА-ЕООД /натурални показатели/ 2023г. ИЗПЪЛНЕНИЕ

| МЕДИЦИНСКО ТЪРГОВСКО ДРУЖЕСТВО ПЕРИОД 3 /ТРИ/ МЕСЕЧИЕ - 2023г. | БРОЙ ЛЕГЛА | СРЕДНО СПИ СЪЧЕН СЪСТАВ | 2023г. печ. / заг. / хил. лв. / | Преми нали болни /бр./ | Проле жани легло дни /бр./ | Обо рот на 1 легло | Продължи телност на престоя /средно/ | Използвае мост на 1 легло /дни/ |
|--|------------|-------------------------|---------------------------------|------------------------|----------------------------|--------------------|--------------------------------------|---------------------------------|
| „КОЦ-Велико Търново” ЕООД | 150 | 157 | 4 | 1 341 | 4 693 | 8,94 | 3,50 | 31,29 |

| Медицинско търговско дружество /период/ „КОЦ-Велико Търново” ЕООД | Разходи за 2023г. /хил.лв/ по периоди | Разходи за медикаменти и мед. консумативи 2023г. /хил.лв/ | Разходи за възнаграждения 2023г. /хил.лв/ по периоди | % на р-ди за медикаменти от общо | % на р-ди на разходи за възнагр. от общо | ПРИХОДИ за 2023г. /хил.лв/ по периоди | % на разходи за медикам. от общо | % на разходи за възнагр. от общо |
|---|---------------------------------------|---|--|----------------------------------|--|---------------------------------------|----------------------------------|----------------------------------|
| I-VO ТРИМ.2023г. | 3948 | 2607 | 767 | 66,03 | 19,43 | 3952 | 65,97 | 19,41 |

| "КОЦ" - ВЕЛИКО ТЪРНОВО ЕООД | 2022г. | 2021г. | 2020г. | 2019г. | 2018г. | 2017г. | 2016г. | 2015г. | 2023г. |
|-----------------------------|--------|--------|--------|--------|--------|--------|--------|--------|--------|
| ПРЕМИНАЛИ ПАЦИЕНТИ | 1 162 | 1 291 | 1 412 | 1 332 | 1 552 | 1 314 | 1 395 | 1 417 | 1 341 |
| ФИНАНСОВ РЕЗУЛТАТ /хил.лв./ | 14 | 65 | -167 | 14 | 10 | -15 | -567 | -563 | 4 |

Решение от 28.08.2000 г. на ВТОС за вписване в Регистъра на търговските дружества рег.1 , том 6, стр.252, партида 26 по ф.д.№ 1258/2000 г. Еднолично дружество с ограничена отговорност с фирма „Междубластен диспансер за онкологични заболявания със стационар – Велико Търново” ЕООД.

Решение № 216/14.09.2000г. на Общински съвет Велико Търново.

„КОМПЛЕКСЕН ОНКОЛОГИЧЕН ЦЕНТЪР-ВЕЛИКО ТЪРНОВО” ЕООД

Решение № 1041/19.08.2010г. - Великотърновски Общински съвет променя фирменото наименование от „Междубластен диспансер за онкологични заболявания със стационар – Велико Търново” ЕООД на „Комплексен онкологичен център-Велико Търново” ЕООД.

Удостоверение изх. № 20100920085312/20.09.2010г. на Агенция по вписванията е вписано наименование „КОМПЛЕКСЕН ОНКОЛОГИЧЕН ЦЕНТЪР-ВЕЛИКО ТЪРНОВО” ЕООД.

ЕИК 104 524 994

Управител на дружеството:

Управител на дружеството от **27.10.2022г.**

Д-р ИванНиколов

Протокол № 46 от заседание на Общински съвет, проведено на 27.10.2022 г., **РЕШЕНИЕ № 1124/27.10.2022 г.** на Великотърновски Общински за Утвърждаване на решението на комисията за номиниране и провеждане на конкурсна процедура за избор на управител на „Комплексен онкологичен център – Велико Търново“ ЕООД.ЕИК, 104524994.



Капитал: Капиталът на „Комплексен онкологичен център-Велико Търново” ЕООД е в размер на 10 769 950 лева /десет милиона седемстотин шестдесет и девет хиляди деветстотин и петдесет лева/. Капиталът на дружеството е разпределен в 1 076 995 дяла /един милион седемдесет и шест хиляди деветстотин деветдесет и пет дяла/ по 10 /десет/ лева всеки един от тях. Едноличен собственик на капитала е Община Велико Търново. Търговското дружество приключва информационния период на 2023г. – 3 мес. с **финансов резултат - печалба в размер на 4 000лв.** Резултата за аналогичния период на 2022г. е печалба от 14хил.лв.

За 3 месечieto на 2023г. **числеността на персонала** в „Комплексен онкологичен център-Велико Търново” ЕООД е била **157 човека при 159 за 2022г.**

Средна месечна брутна работна заплата за 3 месечieto е 1 597лв.

Справка за заетите и свободните работни места

| Класове според Националната класификация на професиите и длъжностите от 1.01.2011 г. | код | Общо | Ръководители | Специалисти | Техници и приложни специалисти | Помощен административен персонал | Персонал, зает с паселението, търговията и охраната | Квалифицирани работници в селското, горското, ловното и рибното стопанство | Квалифицирани работници и средни на тях занаятчии | Машинни оператори и монтажници | Професии, неизискващи специална квалификация |
|--|------|------|--------------|-------------|--------------------------------|----------------------------------|---|--|---|--------------------------------|--|
| а | б | 0 | 1 | 2 | 3 | 4 | 5 | 6 | 7 | 8 | 9 |
| Заети работни места в края на тримесечieto (брой) | 1001 | 152 | 24 | 64 | 19 | 7 | 34 | | 1 | 3 | |
| Свободни работни места в края на тримесечieto (брой) | 1002 | | | | | | | | | | |

| Начислени средства за работна заплата (левове) | | | Начислени год. премии, извънредни заплати и др. възнаграждения с год. характер | Средна работна заплата (левове) | | |
|--|-------------|-------------|--|---------------------------------|-------------|-------------|
| първи месец | втори месец | трети месец | | първи месец | втори месец | трети месец |
| 4 | 5 | 6 | 7 | 8 | 9 | 10 |
| 245942 | 247778 | 244034 | | 1587 | 1599 | 1605 |

| НАЕТИ ЛИЦА по трудово или служебно правоотношение | код | първи месец | втори месец | трети месец |
|---|-----|-------------|-------------|-------------|
| а | б | 1 | 2 | 3 |

Списъчен брой

| | | | | |
|--|------|-----|-----|-----|
| В началото на месеца | 1000 | 159 | 161 | 161 |
| Приети през месеца | 1100 | 3 | 1 | 1 |
| Напуснали през месеца | 1200 | 1 | 1 | 5 |
| В края на месеца | 1300 | 161 | 161 | 157 |
| от тях: наети на непълно работно време | 1310 | 8 | 9 | 8 |
| от тях: лица в отпуск по майчинство | 1320 | 3 | 4 | 5 |
| от тях: назначени на минимална основна работна заплата по трудов договор (780 лв.) и пълно работно време | 1330 | 40 | 40 | 40 |

Среден списъчен брой

| | | | | |
|--|------|-----|-----|-----|
| Общо | 2000 | 157 | 157 | 154 |
| в т.ч. без лицата в отпуск по майчинство | 2100 | 155 | 155 | 152 |
| от тях: жени | 2101 | 124 | 123 | 119 |
| от тях: мъже | 2102 | 31 | 32 | 33 |

Отработени и неотработени дни и часове (брой)

| | | | | |
|--|------|-------|-------|-------|
| Отработени човекодни | 3000 | 3030 | 2866 | 3051 |
| в т.ч. на паетите на пълно работно време | 3010 | 167 | 172 | 180 |
| Отработени човекочасове | 3100 | 20625 | 19466 | 20736 |
| в т.ч. на паетите на пълно работно време | 3110 | 584 | 608 | 639 |
| Неотработени човекодни - общо | 3200 | 348 | 366 | 414 |
| в т.ч. поради платен отпуск | 3210 | 4 | 2 | 22 |

Средно на едно лице/на деп (брой)

| | | | | |
|---|------|-------|-------|-------|
| Отработени човекодни | 300P | 19.55 | 18.49 | 20.07 |
| в т.ч. на паетите на пълно работно време | 301P | 20.88 | 19.11 | 22.50 |
| Отработени човекочасове | 310P | 6.81 | 6.79 | 6.80 |
| от тях: паетите на пълно работно време | 311P | 7.00 | 7.00 | 7.00 |
| от тях: на паетите на непълно работно време | 312P | 3.50 | 3.53 | 3.55 |
| Неотработени човекодни - общо | 320P | 2.25 | 2.36 | 2.72 |
| в т.ч. поради платен отпуск | 321P | 0.03 | 0.01 | 0.14 |

| НАЕТИ ЛИЦА по трудово или служебно правоотношение | код | първи месец | втори месец | трети месец |
|---|-----|-------------|-------------|-------------|
| а | б | 1 | 2 | 3 |

Начислени средства през месеца (левове)

ВЕЛИКО ТЪРНОВО, 2022г.





| | | | | |
|--|------|---------|---------|---------|
| Работна заплата (код 4000 = код 4010+код 4020 + код 4030 + код 4040) | 4000 | 245942 | 247778 | 244034 |
| в т.ч. основна заплата за отработено време | 4010 | 158719 | 156089 | 151747 |
| в т.ч. възнаграждения над основната заплата (наднормено, месечни и тримесечни премии по системите за заплащане на труда и еднократни възнаграждения) | 4020 | | | |
| от тях: регулярни месечни | 4021 | | | |
| в т.ч. платен отпуск и престой | 4030 | 7378 | 12037 | 13194 |
| в т.ч. допълнителни и други възнаграждения по КТ, ЗДС и друг нормативен акт | 4040 | 79845 | 79652 | 79093 |
| от тях: за придобит трудов стаж и професионален опит | 4051 | 38785 | 37331 | 36456 |
| от код 4000: на жени | 4001 | 185140 | 187381 | 184273 |
| от код 4000: на мъже | 4012 | 60802 | 60397 | 59761 |
| Пачислени годишни премии, извънредни заплати, награди и други възнаграждения с годишен характер | 4002 | | | |
| в т.ч. на жени | 4003 | | | |
| Средна месечна заплата (левове) - общо | 400P | 1586.72 | 1598.57 | 1605.49 |
| жени | 401P | 1493.06 | 1523.42 | 1548.51 |
| мъже | 402P | 1961.35 | 1887.41 | 1810.94 |
| Средна часова заплата (левове) | 403P | 11.57 | 12.11 | 11.13 |

Разходи за сметка на работодателя (левове)

| | | | | |
|--|------|-------|-------|-------|
| Обезщетения по КТ, КСО и ЗДС | 4100 | 1854 | 1967 | 2281 |
| Социални и здравни осигуровки (вкл. доброволни и фонд "Безработица") | 4200 | 50939 | 51250 | 51279 |
| Други социални разходи и надбавки | 4300 | | | |
| Данък върху социалните разходи | 4400 | | | |
| Относителен дял на социалните и здравни осигуровки | 420P | 20,71 | 20,68 | 21,01 |
| Относителен дял на данъка върху социалните разходи | 440P | | | |

ПРИХОДИ

Общо приходите на „КОЦ-Велико Търново” ЕООД за 3 месечията на 2023г.са в размер на 3 952 000лв. и са увеличени с 506хил.лв.спрямо аналогичния период за 2022г., когато са били 3 446хил.лв., като са разпределени както следва:

| | |
|------------------------|--------------|
| Приходи от услуги | 3 894хил.лв. |
| Други приходи | 52хил.лв. |
| Приходи от финансиране | 6хил.лв. |

• Целева субсидия отпусната от държавата към 31.03.2023г. е в размер на 0 лв

„КОЦ-Велико Търново” ЕООД -НАЕМИ - 3 мес.-2023.

| Обекти /бр./ | Общо кв. м. | Общо договори /бр./ | Общо дължим месечен наем /лв./ | Общо дължими наеми за всички обекти за периода /лв./ | Общо изплатен наем от наемателите за периода /лв./ | Общо просрочен наем на всички обекти за периода /лв./ | Общо непревеле на дължима сума на Община В.Търново /лв./ |
|--------------|-------------|---------------------|--------------------------------|--|--|---|--|
| 2 | 41 | 2 | 325 | 975 | 890 | 85 | 0 |

През периода 01.01.2023г. – 31.03.2023г. от търговското дружество са били отдадени под наем 2 обекта с обща площ 41кв.м. при месечен наем от 325лв. Общо дължимия наем за целия период е в размер на 975лв. и е приведен – 890лв.



В основата на формирането на доходите са приходите от дейността на ЛЗ, чийто размер следва да осигури покриване на разходите и осигуряване на положителен финансов резултат. Приходите са свързани с нарастване на икономическата изгода за Лечебното заведение и нарастването на неговия собствен капитал, което обуславя необходимостта техният размер и произход да е обект на непрекъснат анализ. Резултатите от икономическия анализ на приходите позволяват

вземането на икономически обосновани решения за управлението на предприятието, отнасящи се до неговата капитализация, финансова автономност и платежеспособност.



| Фактори | 2022 г. | 2023 г. | Изменение | Изменение в % |
|---|---------|---------|-----------|---------------|
| Нетни приходи от продажби | 3427 | 3946 | 519 | 115,14% |
| Приходи от финансираня | 19 | 6 | 13 | 31,58% |
| Финансови приходи | | | | |
| Извънредни приходи | | | | |
| Вс. приходи от обичайната дейност/1+2+3+4/ | 3446 | 3952 | 506 | 114,68% |
| Печалба от обичайна дейност | 14 | 52 | 38 | 371,43% |
| Брутна печалба за Данъчно преобразуване /5-9/ | 14 | 4 | -10 | 28,57% |

Обща верикална структура на приходите

| | Текущ период – тримесечие 2023 г | Предходен период-тримесечие 2022 г | Изменение в проценти |
|---|----------------------------------|------------------------------------|----------------------|
| <i>Нетни приходи от продажби:</i> | | | |
| 1. Нетни приходи от продажби на услуги / Общо приходи | 98,68% | 99,77% | -1,08% |
| 2. Нетни приходи от други продажби / Общо приходи | 1,32% | 0,23% | 1,08% |
| 3. Нетни приходи от продажби / Общо приходи | 99,85% | 99,45% | 0,40% |
| <i>Приходи от финансираня</i> | | | |
| 4. Приходи от финансираня / Общо приходи | 0,15% | 0,55% | -0,40% |
| - Финансираня от правителството / Общо приходи | 0,15% | 0,55% | -0,40% |
| | | | |
| 5. Загуба от обичайната дейност / Общо приходи | 0,00% | 0,00% | 0,00% |

РАЗХОДИ

Разходите към 31.03.2023г. са в размер на 3 948хил.лв. и са увеличени с 516хил.лв. в сравнение с периода на 2022г., когато са били 3 432хил.лв. лв.

Разходите по икономически елементи имат следния вид :

| Фактори | 2022 г. | 2023 г. | Изменение | Изменение в % |
|---|---------|---------|-----------|---------------|
| Разходи по икономически елементи и суми с корективен характер | 3404 | 3896 | 492 | 114,45% |
| Финансови разходи | 28 | 4 | -24 | 14,29% |
| Извънредни разходи | - | 48 | - | - |
| Всичко разходи /6+7+8/ | 3432 | 3948 | 516 | 115,03% |
| Печалба от обичайна дейност | 14 | 52 | 38 | 371,43% |
| Брутна печалба за Данъчно преобразуване /5-9/ | 14 | 4 | -10 | 28,57% |

| | |
|----------------|--------------|
| материали | 2511 хил.лв. |
| външни услуги | 221 хил.лв. |
| амортизации | 146 хил.лв. |
| възнаграждения | 767 хил.лв. |
| осигуровки | 154 хил.лв. |
| други | 1хил.лв. |

Обща верикална структура на разходите



| | Текущ период – тримесечие 2023 г | Предходен период-тримесечие 2022 г | Изменение в проценти |
|---|----------------------------------|------------------------------------|----------------------|
| <i>Разходи по икономически елементи</i> | | | |
| 1. Разходи за материали / Общо разходи | 66,91% | 62,07% | 4,84% |
| 2. Разходи за външни услуги / Общо разходи | 5,67% | 7,64% | -1,97% |
| 3. Разходи за амортизации / Общо разходи | 3,75% | 4,49% | -0,75% |
| 4. Разходи за възнаграждения / Общо разходи | 19,69% | 21,45% | -1,76% |
| 5. Разходи за осигуровки / Общо разходи | 3,95% | 4,35% | -0,40% |
| 6. Други разходи / Общо разходи | 0,03% | 0,00% | 0,03% |
| 7. Разходи по икономически елементи / Общо разходи | 98,68% | 99,18% | -0,50% |
| <i>Финансови разходи</i> | | | |
| 8. Разходи за лихви / Общо разходи | 25,00% | 92,86% | -67,86% |
| - Лихви към свързани предприятия / Общо разходи | 0,00% | 0,00% | 0,00% |
| 9. Други разходи по финансови операции / Общо разходи | 75,00% | 7,14% | 67,86% |
| 10. Финансови разходи / Общо разходи | 0,10% | 0,82% | -0,71% |
| <i>Извънредни разходи</i> | | | |
| 11. Извънредни разходи / Общо разходи | 1,22% | 0,00% | 1,22% |
| 12. Печалба от обичайната дейност / Общо разходи | 1,32% | 0,41% | 0,91% |

Лечебното заведение приключва тримесечието на 2023 г. със печалба от обичайна дейност от 52 хил. лв.(с 38 хил.лева повече от предходния отчетен период).След анализ на дейността на предходното управление се установиха счетоводни грешки, които доведоха до формирането на извънредни разходи в размер на 48 хил.лева,в следствиена което brutния размер на печалбата е 4 хил.лв. „КОЦ Велико Търново“ ЕООД запазва способността си да генерира своевременно и с определена сигурност парични средства, позволяващи уреждане на задълженията му.

РАЗШИФРОВКА НА „ДРУГИ РАЗХОДИ ЗА ВЪНШНИ УСЛУГИ“ В ЛВ. КЪМ 31.03.2023г.

| ВИДОВЕ РАЗХОДИ | СУМА |
|--|-----------------|
| Изпиране на бельо | 8583,66 |
| Обслужване на комп.техника | 1572,40 |
| Стерилизация на медицински барабани | 5107,29 |
| Обслужване на асансьорни уредби | 720,00 |
| Обслужване на трудова медицина | 1965,60 |
| Обезвреждане на отпадъци | 2042,04 |
| Обслужване на чилър | 3884,40 |
| Абонамент PACS, Сървър и Рутер | 2300,00 |
| Разходи за медицински услуги | 7354,00 |
| Обслужване пожароизв.инсталация | 859,20 |
| Обслужване счетоводна програма и програма ТРЗ | 3720,00 |
| Абонамент интернет | 183,03 |
| Абонамент кабелна тв | 360,00 |
| Обслужване автомобили | 54,16 |
| Такси за обучения и експертни заключения | 6970,69 |
| Куриерски и пощенски услуги | 511,56 |
| Технически прегледи | 2511,61 |
| Други разходи -подновяване КЕП ,абонамент КА и др. | 1528,64 |
| Общо | 50228,28 |

РАЗШИФРОВКА НА ДРУГИ РАЗХОДИ, НЕКВАЛИФИЦИРАНИ В ДРУГИ ПАРАГРАФИ И ПОДПАРАГРАФИ КЪМ 31.03.2023г.

| | |
|-----------------------------|----------------------|
| Лихви ,такси ,комиссионни – | 4107,00 лв |
| Амортизации - | 145 951,00 лв |
| Общо: | 150 058,00 лв |

Краткосрочните задължения на „КОЦ-Велико Търново“ ЕООД са 3 591хил.лв.и имат следната структура:

- към доставчици и клиенти – 2 398хил.лв.,
- към персонала – 241хил.лв.,
- към осигурителни предприятия –93хил.лв.,
- данъчни задължения – 807хил.лв. и
- други краткосрочни задължения – 52хил.лв.



СПРАВКА НА ЗАДЪЛЖЕНИЯТА ПО ДОСТАВЧИЦИ НА КОЦ ВЕЛИКО ТЪРНОВО ЕООД КЪМ 31.03.2023 г И ПРЕДПРИЕТИ МЕРКИ ЗА ПОГАСЯВАНЕ

| № по ред | Доставчик | Дължимата сума към 31.03.2023 | Падеж през м-ц 04.2023 г | Падеж през м-ц 05.2023 г | Просрочени към 31.03.2023 г |
|----------|--------------------------------------|-------------------------------|--------------------------|--------------------------|-----------------------------|
| 1 | АКВАХИМ -ЕООД | 3939,60 | | 3939,6 | |
| 2 | В и К ООД | 1407,79 | 1407,79 | | |
| 3 | ИСТЛИНК-БЪЛГАРИЯ-ООД | 2642,96 | 602,7 | 2040,26 | |
| 4 | МОБАЛ Д-Р СТЕФАН ЧЕРКЕЗОВ АД | 12138,51 | 7550,57 | | 4587,94 |
| 5 | СОФАРМА ТРЕЙДИНГ АД | 1559,32 | | 1559,32 | |
| 6 | ТЪРГОВСКА ЛИГА-АД | 581,10 | | 581,1 | |
| 7 | СВЕЖЕСТ- ЕООД | 3083,10 | 3083,1 | | |
| 8 | МЕДЕКС ООД | 3820,81 | | 3820,81 | |
| 9 | ФЪОНИКС ФАРМА ЕООД | 2216,61 | | 2216,61 | |
| 10 | ЕЛПАК ЛИЗИНГ ЕООД | 68,52 | | 68,52 | |
| 11 | ГЛОБЪЛ СИСТЕМ СЪЛЮШЪН ООД | 2646,00 | 2646,00 | | |
| 12 | НИКО -96 ЕООД | 1316,40 | | 1316,4 | |
| 13 | ЦКВЗ - В.ТЪРНОВО ЕООД | 535,00 | | | 535,00 |
| 14 | РСР ЕООД | 372,00 | | 372,00 | |
| 15 | ЙОРДАНКА АНДРЕЕВА - ВЕСЕЛИНА ЕТ | 6067,04 | 6067,04 | | |
| 16 | МАЙКОМ ЕООД | 472,20 | 472,20 | | |
| 17 | ХРОНО ООД | 648,00 | | 648,00 | |
| 18 | ЕНЕРГО-ПРО ПРОДАЖБИ АД | 0,31 | | | 0,31 |
| 19 | ЛАБОРАТОРИИ ПРОТЕКТА ООД | 223,20 | | 223,20 | |
| 20 | АГЕНЦИЯ ЗА ЯДРЕНО РЕГУЛИРАНЕ | 23,47 | 23,47 | | |
| 21 | ОВЕРГАЗ МРЕЖИ АД | -5580,52 | | | |
| 22 | ВАЛИ КОМПЮТЪРС ООД | 22,80 | 22,80 | | |
| 23 | ЕВРОМЕД - СОФИЯ ООД | 4404,00 | | 4404,00 | |
| 24 | ФАРКОЛ АД | 827,65 | | 827,65 | |
| 25 | ЕЛТА 90 М ООД | 630,00 | | 630,00 | |
| 26 | ПРО ФАРМАЦИЯ ЕООД | 57,60 | | 57,60 | |
| 27 | ДАНСОН ТРЕЙДИНГ ООД | 29,92 | | 29,92 | |
| 28 | ЛИА 99 ЕООД | 224,91 | 224,91 | | |
| 29 | СОФИНФОРМПРОДУКТ-ГРОЗДАНОВ ЕООД | 1047,00 | | 1047,00 | |
| | Общо по 401: | 45425,3 | 22100,58 | 23781,99 | |
| № по ред | Доставчици скъпоструващи медикаменти | Дължимата сума към 31.03.2023 | Падеж през м-ц 04.2023 г | Падеж през м-ц 05.2023 г | Просрочени към 31.03.2023 г |
| 1 | СОФАРМА ТРЕЙДИНГ АД | 516567,42 | 171737,89 | 162103,90 | 182725,63 |



| | | | | | |
|----|--------------------------------|------------|-------------------|-----------|-----------|
| 2 | МЕДЕКС ООД | 186922,17 | 48939,76 | 41127,00 | 96855,41 |
| 3 | ЕКОФАРМ ЕООД | 5038,91 | 0,00 | 1450,20 | 3588,71 |
| 4 | ФЪОНИКС ФАРМА ЕАД | 159291,80 | 124579,16 | 21628,99 | 13083,65 |
| 5 | АЛТА ФАРМАСЮТИКЪЛС ЕООД | 531320,87 | 253430,07 | 139235,36 | 138655,44 |
| 6 | ФАРМНЕТ АД | 427795,35 | 312864,58 | 69548,69 | 45382,08 |
| 7 | РОШ БЪЛГАРИЯ ЕООД | 458705,36 | 216600,26 | 24549,53 | 217555,57 |
| 8 | ДАНСОН ТРЕЙДИНГ ООД | 51541,10 | 18109,80 | 8165,81 | 25265,49 |
| 9 | БУЛГЕРМЕД ВЕ ООД | 460,80 | 460,80 | 0,00 | 0,00 |
| 10 | АЛУМЕД ООД | 3247,68 | 2435,76 | 0,00 | 811,92 |
| 11 | ГЛОБЪЛ МЕД ЕООД | 4800,00 | 2400,00 | 1200,00 | 1200,00 |
| 12 | УЕЛКЕЪР ЕООД | 7200,00 | 3600,00 | 1200,00 | 2400,00 |
| | Общо по 404: | 2352891,46 | 1151558,08 | 469009,48 | 725123,90 |
| | Общо за доставчици: | | 2398316,76 | | |

Краткотрайните активи са от материални запаси на стойност 2 901хил. лв. срещу 2 931хил.лв. за периода на 3-месечието на 2022г.

Краткосрочните ВЗЕМАНИЯ за информационния период на 2023г. дружеството са **2 134хил.лв.**

**СПРАВКА ЗА ВЗЕМАНИЯТА НА КОЦ ВЕЛИКО
ТЪРНОВО ЕООД
към 31.03.2023 г**

| № | Клиент | Сума за получване към 31.03.2023г. | В т.ч. В просрочие |
|---|-----------------------------|---|--------------------------|
| 1 | МОБАЛ Д-Р СТ.ЧЕРКЕЗОВ АД | 294,50 | 0,00 |
| 2 | Т и М-ЕТ-В.Т. | 125,45 | 0,00 |
| 3 | ЦКВЗ - В.ТЪРНОВО ЕООД | 1770,00 | 0,00 |
| 4 | СБАЛПФЗ Д-Р ТРЕЙМАН ЕООД | 4471,00 | 1371,00 |
| 5 | РЗОК | 2113962,77 | 0,00 |
| 6 | СБАЛК-ВТ ЕАД | 7440,00 | 0,00 |
| 7 | ЕЛБОС-ЦВ.БОЯНОВ-ЕТ | 96,84 | 0,00 |
| 8 | ВЕНЧЪР ИНВЕСТ ЕООД | 47,13 | 0,00 |
| 9 | ОВЕРГАЗ МРЕЖИ АД | 6216,11 | |
| | ОБЩО: | 2134423,80 | 1371,00 |

Паричните средства в „КОЦ-Велико Търново” ЕООД към 31.03.2023г. са били в размер на **114 000лв.**

Дълготрайните активи са в размер на 9 600хил.лв. и се състоят от:

сгради и конструкции – 5 859хил.лв.,

машины и оборудване – 3 616хил.лв.,

земи – 58 хил.лв.,

други ДМА – 36хил.лв.

Собствения капитал на дружеството е на стойност 8 611хил.лв. и е формиран от

- Основен капитал – 10 770хил.лв.,

- Резерв– 462 хил.лв.,
- Натупана загуба от минали години – -2 876хил.лв. и
- Текуща печалба– 4хил.лв.

При представяне на количествените характеристики на финансовото състояние и финансовите резултати се използват следните показатели:

- Показатели за рентабилност
- Показатели за ефективност



- Показатели за ликвидност
- Показатели за финансова автономност
- Показатели за обръщаемост на КМА

| | 2023 | 2022 | | 2023 | 2022 |
|--|--------|--------|---|-------|-------|
| <u>Показатели за рентабилност</u> | | | <u>Показатели за ликвидност</u> | | |
| 1. Коефициент на рентабилност финансов резултат/нетни приходи продажби | 0,001 | 0,004 | 6. К. обща ликвидност кратк. активи/краткоср. задължения | 0,808 | 0,741 |
| 2. К. рентабилност на собствен капитал финансов резултат/собствен капитал | 0,000 | 0,002 | 7. К. бърза ликвидност кр. вз. + кр. фин. + пар. ср./краткоср. задължения | 0,626 | 0,463 |
| 3. К. рентабилност на пасивите финансов резултат/пасиви | 0,001 | 0,004 | 8. К. незабавна ликвидност кр. вз. + пар. ср./текущи задължения | 0,032 | 0,009 |
| 4. К. рентабилност на активите финансов резултат/реални активи | 0,000 | 0,001 | 9. К. абсолютна ликвидност пар. средства/тек. задължения | 0,032 | 0,009 |
| <u>Показатели за ефективност</u> | | | <u>Показатели за финансова автономност</u> | | |
| 4. К. ефективност разходи-прих./разходи | 1,001 | 1,004 | 10. К. финансова автономност собств. к-л/пасиви | 2,327 | 2,177 |
| 5. К. ефективност приходи-разх./прих. | 0,999 | 0,996 | 11. К. на задължиялост пасиви/собствен к-л | 0,430 | 0,459 |
| <u>Показатели за обръщаемост КМА</u> | | | | | |
| 12. Времетраене на 1 оборот средна наличност на КМАх270/нетен размер приходи от продажби | 59,871 | 68,938 | | | |
| 13. Брой обороти НРПП/средна наличност на КМА | 4,510 | 3,917 | | | |
| 14. Заетост на КМА средна наличност на КМА/НРПП | 0,222 | 0,255 | | | |

СПРАВКА за сключени договори за спонсорство, дарения, издръжка и реклама за периода 01.01.2023 г. - 31.03.2023 г.

1. Договори за спонсорство.
 „КОЦ- В. Търново“ ЕООД не е сключвало договори за спонсорство.

2. Договори за дарения, както следва:

- Договор от 25.01.2023 г., сключен между „КОЦ- В. Търново“ ЕООД (надарен) и „Астра Зенека АБ“ (дарител) за дарение на лекарствени средства.
- Договор от 21.02.2023 г. сключен между „КОЦ- В. Търново“ ЕООД (надарен) и Стефан Иванов Стефанов (дарител) за дарение на телевизор LCD TV SMARTTECH за нуждите на „Отделение по медицинска онкология“.
- Договор от 13.03.2023 г., сключен между „КОЦ- В. Търново“ ЕООД (надарен) и „Астра Зенека АБ“ (дарител) за дарение на лекарствени средства

3. Договор за издръжка и реклама.
 „КОЦ- В. Търново“ ЕООД не е сключвало договори за издръжка и реклама.

ОТЧЕТ за изпълнение Решенията на Великотърновски общински съвет, относно дейността на „КОЦ-В. Търново“ ЕООД за периода от 01.01.2023 г. до 31.03.2023 г.

| Решение | Изпълнение |
|---|---|
| Решение № 1247 по Протокол № 49 от 26.01.2023 относно даване на съгласие за учредяване на „Медицински център КОЦ-1 –Велико Търново“ | Търговското дружество „Медицински център КОЦ-1 – Велико Търново“ ЕООД е вписано в ТРЮЛНЦ на 22.02.2023 г. с ЕИК 207275816 |



| | |
|--|---|
| ЕООД, гр. Велико Търново, като дъщерно търговско дружество на „Комплексен онкологичен център – Велико Търново“ ЕООД, ЕИК 104524994 | Към 31.03.2023 г. има входирано заявление към Изпълнителна агенция Медицински надзор чрез РЗИ – Велико Търново за вписване на лечебното заведение в регистъра на лечебните заведения. |
| Решение № 1248 по Протокол № 49 от 26.01.2023 г. относно избиране на регистрирани одитори за извършване на финансов одит на годишните финансови отчети за 2023 г. на публичните предприятия – собственост на Община Велико Търново | Проведена процедура и входирано в Общински съвет предложение за избор на одитор в определения срок. |
| Решение № 1281 по Протокол № 52/ 30.03.2023 г. относно избор на регистриран одитор за извършване на независим финансов одит на ГФО на „Комплексен онкологичен център – Велико Търново“ ЕООД за 2023 г. | След влизане в сила на Решение №1281/30.03.2023 г.- 20.04.2023 г. ще бъде сключен договор с избрания одитор. |

СПРАВКА ЗА ПРОВЕДЕНИ ОТ „КОЦ- В. ТЪРНОВО“ ЕООД ПРОЦЕДУРИ ПО ЗАКОНА ЗА ОБЩЕСТВЕНИТЕ ПОРЪЧКИ ТЪРГОВЕ И ПРОЦЕДУРИ, СЪГЛАСНО НАРЕДБИ НА ВЕЛИКОТЪРНОВСКИ ОБЩНСКИ СЪВЕТ ЗА ПЕРИОДА ОТ 01.01.2023 Г. ДО 31.03.2023 Г.

I. ОБЩЕСТВЕНИ ПОРЪЧКИ

| № ОП и дата на откриване | Вид | Наименование | Статус към 31.03.2023 г. | Сключване на договор с: | № и дата на сключване | Цена на договора в лв. с ДДС | Срок на договор |
|--|---|---|---------------------------------------|--|------------------------------------|------------------------------|-----------------------------------|
| ОП 00763-2023-0001 Решение F321095 от 13.01.2023 г. | Открита процедура по чл. 18, ал.1, т.1 от ЗОП | Доставка на лабораторни реактиви за нуждите на „КОЦ-В. Търново“ ЕООД | Възложена | Медицинска Техника Инженеринг ООД | 1/00763-2023-0001 от 27.03.2023 г. | 10 320,00 лв. | От 27.03.2023 г. до 27.03.2024 г. |
| ОП 00763-2023-0002 Решение F 323604 от 25.01.2023 г. | Открита процедура по чл. 18, ал.1, т.1 от ЗОП | Доставка на противотуморни лекарствени средства за нуждите на „КОЦ-В. Търново“ ЕООД | Решение за определяне на изпълнителя | Очаквана дата на влизане в сила на Решението за определяне на изпълнител - 11.04.2023 г. | | | |
| ОП 00763-2023-0003 Решение № F 332256 от 17.02.2023 г. | Открита процедура по чл. 18, ал.1, т.1 от ЗОП | Доставка на лекарствени средства и радиофармацевтици за нуждите на „КОЦ – В. Търново“ ЕООД | Етап разглеждане на подадените оферти | | | | |
| ОП 00763-2023-0004 Решение № F 3555897 от 31.03.2023 г. | Открита процедура по чл. 18, ал.1, т.1 от ЗОП | Доставка на медицински консумативи и лабораторни реактиви за нуждите на „КОЦ-В. Търново“ ЕООД | Етап подаване на оферти | | | | |

II. ТЪРГОВЕ

За посоченият период „КОЦ- Велико Търново“ ЕООД не провеждало търгове, съгласно Наредбата за реда на придобиване, управление и разпореждане с общинско имущество, приета от Великотърновски общински съвет.

III. ПРОЦЕДУРИ

| Предмет | Основание | Статус към 31.03.2023 г. |
|---|---|---|
| Избор на регистриран одитор за извършване на проверка и заверка на ГФО за 2023 г. | Решение № 1248 по Протокол № 49 от 26.01.2023 г. на ВТОБС и Наредба за условията и реда за упражняване правата на собственост в търговски дружества, участието в граждански дружества и сключването на договори за съвместна дейност от Община Велико Търново | Проведена процедура, избран одитор от ВТОБС с Решение № 1281 по Протокол № 52/30.03.2023 г. |

СПРАВКА за стойността на разходите, свързани със съдебната система и отчет за водени съдебни дела от и срещу „КОЦ- Велико Търново“ ЕООД за периода 01.01.2023 г. – 31.03.2023г.



За посоченият период „КОЦ- В. Търново“ ЕООД не е извършвало разходи, свързани със съдебната система и адвокатурата.

Търговското дружество е ответник по търговско дело с ищец д-р Мария Иванова Рачева. Ход на делото – производство пред първа инстанция Окръжен съд Велико Търново.

СПРАВКА за наличен фонд свободни помещения за отдаване под наем, с които „КОЦ- Велико Търново“ ЕООД разполага към 31.03.2023г.

| Наименование | Площ |
|---|--|
| Самостоятелен обект в сграда с административен адрес: гр. В. Търново, ул. „Бузлуджа“ №1, предназначение за склад | В документа за собственост няма посочени данни за застроена площ |
| Самостоятелен обект в сграда – пет броя гаражи с административен адрес: гр. Велико Търново, ул. „Бузлуджа“ №1 | В документа за собственост няма посочени данни за застроена площ |
| Самостоятелен обект в сграда – един брой гараж с административен адрес: гр. В. Търново, ул. „Цанко Церковски“ №10 | Застроена площ 18 квадратни метра |

Информация относно участие на търговското дружество в други дружества

С Решение № 1247 по Протокол № 49 от 26.01.2023 г. Великотърновски общински съвет дава съгласие за учредяване на дъщерно търговско дружество на „КОЦ- В. Търново“ ЕООД- лечебно заведение за специализирана извънболнична медицинска помощ с наименование „Медицински център КОЦ- 1- Велико Търново“ ЕООД.

Новото дружество е учредено на 17.02.2023 г. в град Велико Търново. Приет е Учредителен акт и е назначен управител – д-р Илия Георгиев Попов.

Медицинският център е вписан в Търговския регистър на Агенцията по вписванията на 22.02.2023 г. с ЕИК 207275816.

Подадено е Заявление до Изпълнителна агенция „Медицински надзор“ чрез РЗИ – Велико Търново за вписване на лечебното заведение в регистър на

лечебните заведения като предпоставка за осъществяване на медицинска дейност.

Регистрационната процедура е на етап вписване.

Всички извършвани до този момент разходи – внасяне на уставен капитал, държавни такси, нотариални такси са за сметка на „КОЦ- В. Търново“ ЕООД.

Общо преминали болни: 1 341 за 2023г.; 1 162 за 2022г.; 1 291 за 2021г.; 1 412 за 2020г.; 1 332 за 2019г.; 1 552 за 2018г.; 1 314 за 2017г.; 1 395 за 2016г.; 1 417 за 2015г. ; 1 626 за 2014г.

ОТЧЕТ ЗА МЕДИЦИНСКИТЕ ДЕЙНОСТИ ПРЕЗ НА I-ВО ТРИМЕСЕЧИЕ НА 2023 г.

ОТЧЕТ за специализираната Диагностично – консултативна дейност през I-во трим. на 2023 год. в “КОЦ - В.Търново” ЕООД.

| № по ред | Консултативни кабинети | ОТЧЕТ I-во тр. 2023 год. |
|----------|-------------------------------------|--------------------------|
| 1 | Онкотерапевтичен | 1370 |
| 2 | Онкохирургичен | 718 |
| 3. | Гръдна хирургия | - |
| 4. | Онкогинекологичен | 408 |
| 5. | Радиологичен | 416 |
| 6. | Онкоурологичен | 896 |
| 7. | Ехографски | 973 |
| 8 | ЕКГ | 807 |
| 9. | Нуклеарна медицина - прегледи | 700 |
| 10. | Функционално изследване на дишането | |



ОТЧЕТ за работата на отделение „Образна диагностика” през I-во трим. на 2023 год. в “КОЦ -В.Търново” ЕООД

| № | Вид на изследването | ОТЧЕТ I-во трим. на 2023г. |
|----|------------------------|----------------------------|
| 1. | Ro графии | 1264 |
| 2. | Ro скопии | 0 |
| 3. | Мамографии | 268 |
| 4 | Контрастни изследвания | - |
| 5 | КАТ | 307 |

ОТЧЕТ за работата на “Клинична лаборатория” през I-во тримесечие на 2023 год. в “КОЦ-В.Търново” ЕООД

| № по ред | Вид клинично изследване | ОТЧЕТ I-во трим. 2023г. |
|----------|------------------------------|-------------------------|
| 1. | Клинико-химични и биохимични | 23317 |
| 2. | Хематологични | 27306 |
| 3. | Уринен анализ | 6404 |
| 4. | Туморни маркери и хормони | 1129 |
| 5. | Хемостазен анализ | 1695 |

ОТЧЕТ за работата на отделение “Клинична патология” през I-во тримесечие на 2023 год. в “КОЦ -В.Търново” ЕООД

| № по ред | Вид изследвания | ОТЧЕТ I-во тримесечие 2023 г. |
|----------|---------------------------------|-------------------------------|
| I. | <i>Хистологична лаборатория</i> | 276 |
| 1. | Хистологични изследвания | 230 |
| 2. | Конизации | 10 |
| 3. | Гефрири | - |
| 4. | Имунохистохимични Изследвания | 34 |
| 5. | Консултации на готов препарат | - |
| 6 | Щипковидна биопсия | - |
| 7. | Некроскопии | 2 |
| II. | <i>Цитологична лаборатория</i> | 60 |
| 1. | Цитонамазки | 29 |
| 2. | Пункционни биопсии | - |
| 3. | Спираловидни биопсии | - |
| 4. | БАЛ, катетър | 19 |
| 5. | Пунктати | - |

ОТЧЕТ

за работата на отделение по “Нуклеарна медицина” през I-во трим. на 2023 год. в “КОЦ-В.Търново” ЕООД

| № по ред | Вид на изследването | ОТЧЕТ I-во трим. 2023г. |
|----------|---------------------------------|-------------------------|
| 1. | Радиоимунологични | 641 |
| 2. | Сцинтиграфии на щитовидна жлеза | 9 |
| 3. | Сцинтиграфия на кости | 120 |
| 4. | Сцинтиграфия на бял дроб | - |
| 5. | Сцинтиграфия на бъбреци | - |
| 6. | Туморотропна сцинтиграфия | - |
| 7 | Сцинтигр.слюнч. жлези | - |
| 8. | Лечение с Метастрон | - |
| 9. | Мозъчна сцинтиграфия | - |

ОТЧЕТ

за стационарната дейност / преминал болен / на “КОЦ -В.Търново” ЕООД през I-во трим.на 2023 година.



| № по ред | Структура на стационарните отделения | ОТЧЕТ I-во трим. 2023г. |
|----------|---|-------------------------------|
| 1. | Медицинска онкология със сектори АПХТ, палиативен и хематологичен | 879 |
| 2. | Онкохирургично отделение с урологичен сектор | 262 |
| 3. | Гръдна хирургия | - |
| 4. | Онкогинекологично | 130 |
| 5. | Отделение по лъчелечение с дневен стац. | 130 |
| 6. | Анестезиология, реанимация и интензивно лечение | 142 |

| Т01 ОТЧЕТ ЗА ФИНАНСОВОТО СЪСТОЯНИЕ НА КОЦ Велико Търново ЕООД КЪМ 31-03-2023 | | | Код | В лева |
|---|--|--|---------------|-----------------------|
| АКТИВИ | | | 000001 | 12 500 615,00 |
| Нетекущи активи | | | 010000 | 9 600 490,00 |
| Имоти, машини и оборудване | | | 010100 | 9 559 285,00 |
| Нематериални активи | | | 010200 | 40 205,00 |
| Инвестиции в дъщерни предприятия | | | 010300 | 1 000,00 |
| Активи по отсрочени данъци | | | 010400 | - |
| Текущи активи | | | 020000 | 2 898 453,00 |
| Материални запаси | | | 020100 | 650 448,00 |
| Търговски и други вземания | | | 020200 | 2 134 424,00 |
| Други вземания | | | 020500 | - |
| Парични средства | | | 020300 | 113 581,00 |
| Разходи за бъдещи периоди | | | 140000 | 1 672,00 |
| СОБСТВЕН КАПИТАЛ И ПАСИВИ | | | 000002 | 12 500 615,00 |
| СОБСТВЕН КАПИТАЛ | | | 000003 | 8 356 057,00 |
| Основен капитал | | | 030000 | 10 769 950,00 |
| Резерви | | | 040001 | 462 237,00 |
| Общ финансов резултат | | | 120000 | (2 876 130,00) |
| Натрупана печалба (загуба) | | | 080000 | (2 879 665,00) |
| Текуща печалба (загуба) | | | 090000 | 3 535,00 |
| Нетекущи задължения | | | 100000 | - |
| Пасиви по отсрочени данъци | | | 100100 | - |
| Други нетекущи задължения | | | 100800 | - |
| Текущи задължения | | | 110000 | 3 590 658,00 |
| Търговски и други задължения | | | 110100 | 2 398 317,00 |
| Задължения към персонала | | | 110400 | 240 575,00 |
| Задължения към осигурителни предприятия | | | 110500 | 93 077,00 |
| Данъчни задължения | | | 110600 | 806 429,00 |
| Други текущи задължения | | | 110900 | 52 260,00 |
| Приходи за бъдещи периоди | | | 130000 | 553 900,00 |

| Т02 РЕКАПИТУЛАЦИЯ НА ЗАДЪЛЖЕНИЯТА НА КОЦ Велико Търново ЕООД КЪМ 31-03-2023 | | | Код | Задължения (в лева) | От тях просрочени (в лева) |
|--|--|--|-----|------------------------|----------------------------------|
|--|--|--|-----|------------------------|----------------------------------|



| | | | |
|---|---------------|------------------|------------------|
| ОБЩО ЗАДЪЛЖЕНИЯ | 000001 | 3 590 658 | 1 536 141 |
| Нетекущи задължения | 010000 | - | - |
| Пасиви по отсрочени данъци | 010100 | | |
| Нетекущи задължения по търговски заеми и финансов лизинг | 010200 | | |
| Нетекущи търговски гаранции | 010300 | | |
| Дългосрочни банкови заеми | 010400 | | |
| Дългосрочни провизии | 010500 | | |
| Задължения по договори за предоставяне на субсидия за закупуване на нетекущи активи преди увеличаване на капитала | 010600 | | |
| Нетекуща част на финансиранятията | 010700 | | |
| Текущи задължения | 020000 | 3 590 658 | 1 536 141 |
| Общо търговски и други задължения | 020100 | 2 446 577 | 729 712 |
| <i>Лекарствени продукти</i> | <i>020101</i> | <i>2 363 679</i> | <i>725 124</i> |
| <i>Медицински изделия</i> | <i>020102</i> | <i>891</i> | <i>-</i> |
| <i>Кръвни и биопродукти</i> | <i>020103</i> | <i>5 407</i> | <i>1 718</i> |
| <i>Медицински газове</i> | <i>020104</i> | <i>-</i> | <i>-</i> |
| <i>Храна на болни</i> | <i>020105</i> | <i>6 067</i> | <i>-</i> |
| <i>Храна на персонал (Наредба 11)</i> | <i>020106</i> | <i>-</i> | <i>-</i> |
| <i>Вода, горива, ел. енергия, топлинна енергия</i> | <i>020107</i> | <i>1 408</i> | <i>-</i> |
| <i>Резервни части и доокомплектовка на апаратура</i> | <i>020108</i> | <i>-</i> | <i>-</i> |
| <i>Медицински принадлежности</i> | <i>020109</i> | <i>-</i> | <i>-</i> |
| <i>Хигиенни материали</i> | <i>020110</i> | <i>-</i> | <i>-</i> |
| <i>Канцеларски материали</i> | <i>020111</i> | <i>-</i> | <i>-</i> |
| <i>Работно облекло и постелен инвентар</i> | <i>020112</i> | <i>-</i> | <i>-</i> |
| <i>Други материали</i> | <i>020113</i> | <i>-</i> | <i>-</i> |
| <i>Текущ ремонт на сграден фонд</i> | <i>020114</i> | <i>-</i> | <i>-</i> |
| <i>Текущ ремонт на апаратура и оборудване</i> | <i>020115</i> | <i>7 050</i> | <i>-</i> |
| <i>Поддръжка на оборудване и софтуер</i> | <i>020116</i> | <i>-</i> | <i>-</i> |
| <i>Наети активи</i> | <i>020117</i> | <i>-</i> | <i>-</i> |
| <i>Медицински услуги</i> | <i>020118</i> | <i>3 182</i> | <i>1 587</i> |
| <i>Транспорт</i> | <i>020119</i> | <i>-</i> | <i>-</i> |
| <i>Застраховки</i> | <i>020120</i> | <i>-</i> | <i>-</i> |
| <i>Телефон, интернет, пощенски и куриерски услуги</i> | <i>020121</i> | <i>-</i> | <i>-</i> |
| <i>Събиране, транспортиране и обезвреждане на отпадъци</i> | <i>020122</i> | <i>-</i> | <i>-</i> |
| <i>Почистване, пране, стерилизация</i> | <i>020123</i> | <i>6 633</i> | <i>1 283</i> |
| <i>Юридически услуги</i> | <i>020124</i> | <i>-</i> | <i>-</i> |
| <i>Консултантски услуги</i> | <i>020125</i> | <i>-</i> | <i>-</i> |
| <i>Други външни услуги</i> | <i>020126</i> | <i>-</i> | <i>-</i> |
| <i>Социални разходи</i> | <i>020127</i> | <i>-</i> | <i>-</i> |
| <i>Представителни разходи</i> | <i>020128</i> | <i>-</i> | <i>-</i> |
| <i>Други (други)</i> | <i>020129</i> | <i>-</i> | <i>-</i> |
| <i>Придобиване на имоти, машини и оборудване</i> | <i>020130</i> | <i>-</i> | <i>-</i> |
| <i>Придобиване на нематериални активи</i> | <i>020131</i> | <i>-</i> | <i>-</i> |
| <i>Основен ремонт на имоти, машини и оборудване</i> | <i>020132</i> | <i>-</i> | <i>-</i> |
| <i>Гаранции</i> | <i>020133</i> | <i>52 260</i> | <i>-</i> |
| <i>Банкови заеми</i> | <i>020134</i> | <i>-</i> | <i>-</i> |
| Задължения към персонала | 020200 | 240 575 | - |
| Задължения към осигурителни предприятия | 020300 | 97 077 | - |
| Данъчни задължения | 020400 | 806 429 | 806 429 |



| | | | |
|--|---------------|---|---|
| Текуща част на финансиранята | 020500 | - | - |
| Провизии | 020600 | - | - |
| Дял на задълженията | 030000 | | |
| Дял на задълженията в общите приходи в % | 030100 | 1 | 0 |
| Дял на задълженията в общите разходи в % | 030200 | 1 | 0 |

| Т03 СПРАВКА ЗА ПЕРСОНАЛА НА КООЦ Велико Търново ЕООД ОТ 01-01-2023 ДО 31-03-2023 | | Код | Стойност |
|--|--|---------------|----------------|
| РАЗХОДИ ЗА ВЪЗНАГРАЖДЕНИЯ | | 000001 | 766 959 |
| Трудови правоотношения | | 010000 | |
| Възнаграждения | | 010100 | 738 479 |
| <i>от тях с характер на ДМС</i> | | 010111 | 738 479 |
| <i>за работещи в условия на заплаха от COVID-19</i> | | 010112 | - |
| <i>стимули за персонала, ангажиран в борбата срещу COVID-19</i> | | 010113 | - |
| <i>лекари</i> | | 010101 | 199 187 |
| <i>специалисти по здравни грижи</i> | | 010104 | 330 256 |
| <i>санитари и болногледачи</i> | | 010105 | 105 666 |
| <i>друг медицински персонал</i> | | 010108 | 6 129 |
| <i>немедицински персонал</i> | | 010109 | 97 241 |
| Средносписъчен брой на персонала по трудови правоотношения, в т.ч.: | | 010200 | 161 |
| <i>бр. лица, работещи в условия на заплаха от COVID-19</i> | | 01021 | - |
| <i>бр. лица, ангажирани в борбата срещу COVID-19</i> | | 01022 | - |
| <i>лекари</i> | | 010201 | 30 |
| <i>специалисти по здравни грижи</i> | | 010204 | 68 |
| <i>санитари и болногледачи</i> | | 010205 | 35 |
| <i>друг медицински персонал</i> | | 010208 | 1 |
| <i>немедицински персонал</i> | | 010209 | 27 |
| Средномесечно възнаграждение | | 010300 | 1 529 |
| <i>лекари</i> | | 010301 | 2 213 |
| <i>специалисти по здравни грижи</i> | | 010304 | 1 619 |
| <i>санитари и болногледачи</i> | | 010305 | 1 006 |
| <i>друг медицински персонал</i> | | 010308 | 2 043 |
| <i>немедицински персонал</i> | | 010309 | 1 201 |
| Извънтрудови правоотношения | | 020000 | |
| Възнаграждения | | 020100 | 8 340 |
| <i>лекари</i> | | 020101 | 3 750 |
| <i>специалисти по здравни грижи</i> | | 020102 | - |
| <i>санитари и болногледачи</i> | | 020104 | - |
| <i>други</i> | | 020103 | 4 590 |
| Средномесечен брой (физически лица) | | 020200 | 5 |
| <i>лекари</i> | | 020201 | 3 |
| <i>специалисти по здравни грижи</i> | | 020202 | - |
| <i>санитари и болногледачи</i> | | 020204 | - |
| <i>други</i> | | 020203 | 2 |
| Средномесечно възнаграждение | | 020300 | 556 |
| <i>лекари</i> | | 020301 | 417 |
| <i>специалисти по здравни грижи</i> | | 020302 | |
| <i>санитари и болногледачи</i> | | 020304 | |
| <i>други</i> | | 020303 | 765 |



| | | |
|--|---------------|----------------|
| Договори за управление и контрол | 030000 | |
| Възнаграждения | 030100 | 20 140 |
| Средномесечен брой | 030200 | 1 |
| Средномесечно възнаграждение | 030300 | 6 713 |
| Общо разходи за персонал | 040000 | 921 160 |
| в т. ч.: разходи за медицински персонал | 040100 | 676 950 |
| Дял на разходите за персонал в приходите от медицински дейности (КП/АПр/КПр) в % | 040200 | 63% |
| Дял на разходите за медицински персонал в общите разходи за персонал % | 040300 | 73% |
| Средно месечен брой болни на един лекар | 040400 | 14,90 |
| Средно месечен брой болни на един специалист по здравни грижи | 040500 | 6,57 |

| Т04 МЕДИКОСТАТИСТИЧЕСКИ И ФИНАНСОВИ ПОКАЗАТЕЛИ ЗА ДЕЙНОСТТА НА СТАЦИОНАРА НА КОЦ Велико Търново ЕООД ОТ 01-01-2023 ДО 31-03-2023 | | |
|---|---------------|------------------|
| | Код | Стойност |
| Показатели за дейността | | |
| Брой легла към края на периода | 010100 | 150 |
| <i>от тях интензивни</i> | 01011 | 150 |
| Средномесечен брой легла | 010200 | 150 |
| <i>от тях интензивни</i> | 01021 | 150 |
| Брой проведени леглодни | 010300 | 4 693 |
| Брой преминали болни | 010400 | 1 341 |
| <i>от тях с коронавирус</i> | 01041 | - |
| Пренасочени към друго ЛЗБП | 010401 | - |
| Брой изписани болни | 010500 | 1 301 |
| Брой умрели | 010600 | 4 |
| Средна продължителност на престоя в дни | 010700 | 3 |
| Използваемост на едно легло в дни | 010800 | 31 |
| Използваемост на едно легло в % | 010900 | 35,15% |
| Оборот на едно легло | 011000 | 9 |
| Леталитет (%) | 011300 | 0,30% |
| Финансови показатели | | |
| Общо Приходи, в т. ч. от: | 020100 | 3 952 154 |
| НЗОК, в т.ч.: | 020101 | 3 886 176 |
| - за дейности (КП/АПр/КПр) | 02011 | 1 453 019 |
| - за лекарствени продукти | 02012 | 2 419 957 |
| - за медицински изделия | 02013 | 13 200 |
| - за работа при неблагоприятни условия | 02014 | - |
| - за стимулиране персонала, ангажиран в борбата срещу COVID-19 | 02015 | - |
| Общини | 020102 | - |
| в т.ч. за финансиране на капиталови разходи | 02010 | - |
| Пациенти | 020103 | 6 693 |
| Контрагенти | 020104 | - |
| ДЗОФ | 020105 | - |
| МЗ, за медицинските дейности, извън обхвата на здравното осигуряване | 020108 | - |
| Други | 020106 | 59 285 |
| Общо Разходи, в т.ч.: | 020200 | 3 900 081 |
| Персонал, в т. ч.: | 020201 | 921 160 |
| <i>за работещи в условия на заплаха от COVID-19</i> | 02020 | - |



| | | |
|--|---------|------------------|
| стимули за персонала, ангажиран в борбата срещу COVID-19 | 02021 | - |
| Разходи за материали | 0202000 | 2 606 873 |
| <i>в т.ч. лекарствени продукти</i> | 020202 | 2 508 572 |
| <i>в т.ч. медицински изделия</i> | 020206 | - |
| <i>в т.ч. храна за болни</i> | 020203 | 17 382 |
| Разходи за външни услуги | 020700 | 221 211 |
| <i>в т.ч. храна за болни</i> | 020701 | - |
| Разходи за амортизация | 020900 | 145 951 |
| Капиталови разходи | 020205 | - |
| Други текущи разходи | 020204 | 4 886 |
| Задължения | 030100 | 3 590 658 |
| <i>от тях просрочени</i> | 03011 | 1 536 141 |
| Среден разход на преминал болен | 040100 | 2 908,34 |
| Среден разход на леглоден | 040300 | 831,04 |
| Среден разход на лекарствен | 040400 | 534,53 |
| Среден разход на храноден | 040500 | 3,70 |
| Коефициент на ефективност на разходите | 050000 | 1,01 |

**„МЕДИЦИНСКИ ЦЕНТЪР
КОЦ-1-
ВЕЛИКО ТЪРНОВО“ ЕООД**Едноличен собственик на капитала е „КОМПЛЕКСЕН
ОНКОЛОГИЧЕН ЦЕНТЪР-ВЕЛИКО ТЪРНОВО“ ЕООД, ЕИК
104 524 994.**3** месеци**2023****Дружеството е с предмет на дейност:****Осъществяване на специализирана
извънболнична медицинска помощ.**Група по НКИД: ДРУГИ ДЕЙНОСТИ ПО ХУМАННО
ЗДРАВЕОПАЗВАНЕ. 86.90

Седалище и адрес на управление,

Държава: БЪЛГАРИЯ

Област: Велико Търново, Община: Велико
ТърновоНаселено място: гр. Велико Търново, п.к. 5000
бул./ул. ул. БУЗЛУДЖА № 1 Телефон:
0878271051Адрес на електронна
поща: mc.koc1vt@gmail.com**„МЕДИЦИНСКИ ЦЕНТЪР КОЦ-1 –****ВЕЛИКО ТЪРНОВО“ ЕООД, ЕИК 207275816.**

Протокол № 49 от заседание на Общински съвет, проведено на 26.01.2023 г. ОТНОСНО: Даване на съгласие за учредяване на „Медицински център КОЦ-1 – Велико Търново“ ЕООД, гр. Велико Търново, като дъщерно търговско дружество на „Комплексен онкологичен център – Велико Търново“ ЕООД, ЕИК 104524994 Р Е Ш Е Н И Е № 1247 На основание чл. 21, ал. 1, т. 8 и т. 9 от ЗМСМА, чл. 137, ал. 1, т. 6 от ТЗ и чл. 15, ал. 1, т. 4 от Наредбата за условията и реда за упражняване правата на собственост в търговски дружества, участието в граждански дружества и сключването на договори за съвместна дейност от Община Велико Търново, във връзка с предложение от управителя на „Комплексен онкологичен център – Велико Търново“ ЕООД, вх. № 2715/13.01.2023 г., Великотърновският общински съвет в качеството си на упражняващ правата на едноличен собственик на капитала на „Комплексен онкологичен център – Велико Търново“ ЕООД, ЕИК 104524994, реши: 1. Възлага на управителя на „Комплексен онкологичен център – Велико Търново“ ЕООД да извърши всички правни и фактически действия, за да образува и регистрира дъщерно търговско дружество по реда на ТЗ, ЗЛЗ и ЗПП като лечебно заведение за специализирана извънболнична медицинска помощ, при следните условия: 1.1. Правна форма: Еднолично дружество с ограничена отговорност 1.2. Собственик на капитала: „Комплексен онкологичен център – Велико Търново“ ЕООД, ЕИК 104524994. 1.3. Търговска фирма: „Медицински център КОЦ-1 – Велико Търново“ 1.4. Седалище и адрес на управление: град Велико Търново, ул. „Бузлуджа“ № 1 1.5. Предмет на дейност: Осъществяване на специализирана извънболнична медицинска помощ. 1.6. Капитал: Капиталът на дружеството е в размер на 1000 /хиляда/ лева, разпределен на 100 /сто/ дяла с номинална стойност от по 10 (десет) лева. Записаният капитал се осигурява чрез парична вноска от „КОЦ-Велико Търново“ ЕООД 1.7. Срок: Дружеството се образува за неопределен срок 1.8. Приема Устав /учредителен акт/ на дружеството 1.9. Управител на дружеството до провеждане на конкурс по реда на ЗПП е д-р Илия Попов, гр., ул., № .., ЕГН....., с образование – висше, специалност – „Медицина“, диплома № 001327, с рег. № 1327/1986 г. от ВМИ – гр. Плевен; диплома за призната специалност № 40416/ 16.07.1992 г. от ВМИ – гр. София, с придобити права на специалист по „Хирургия“, и свидетелство за призната специалност, серия АС № 008560, с рег. № 007186/03.07.2002 г. с придобити права на специалист по „Детска хирургия“ от МУ – гр. София; диплома за висше образование, степен магистър, професионална квалификация „Мениджър“ по специалност „Стопанско управление. Здравен мениджмънт“, серия ВТУ-2012, № 061059, рег. № 72586/12.09.2012 г., от ВТУ „Св. Св. Кирил и Методий“, гр. Велико Търново. 2. На основание чл. 21, ал. 1, т. 23 от ЗМСМА, във връзка с чл. 60, ал. 1 от АПК, предвид обстоятелството, че регистрацията на „Медицински център КОЦ-1 – Велико Търново“ ЕООД е наложителна, тъй като неспазването на сроковете за регистрация пред Министерството на здравеопазването би довело до значителна и трудно поправима вреда с оглед здравето на пациентите, както и забавянето на регистрацията би довело до невъзможност за сключване на договор с РЗОК, Великотърновският общински съвет допуска предварително изпълнение на решенията относно образуването и регистрацията на „Медицински център КОЦ-1 – Велико Търново“ ЕООД.

Управител на дружеството:**Д-р Илия Попов****Капитал:**

1 000 лв., разпределен на 100 дяла по 10 лв. всеки. Едноличен собственик на капитала е „КОМПЛЕКСЕН ОНКОЛОГИЧЕН ЦЕНТЪР-ВЕЛИКО ТЪРНОВО“ ЕООД, ЕИК 104 524 994. Капиталът на „Комплексен онкологичен център-Велико Търново“ ЕООД е в размер на 10 769 950 лева /десет милиона седемстотин шестдесет и девет хиляди деветстотин и петдесет лева/. Капиталът на дружеството е разпределен в 1 076 995 дяла /един милион седемдесет и шест хиляди деветстотин деветдесет и пет дяла/ по 10 /десет/ лева всеки един от тях. Едноличен собственик на капитала е Община Велико Търново, като Дружеството е с предмет на дейност- *Активно издирване, диагностика и лечение на лица с онкологични заболявания; периодично наблюдение, консултации и проследяване на болните с онкологични заболявания и преканцерози; регистрация и диспансеризация на болни с онкологични заболявания и преканцерози; създаване и поддържане на раков регистър за съответната територия, на обслужвания*





район и за нуждите на Националния раков регистър; промоция и превенция на онкологичните заболявания; информиране на обществеността по проблемите на онкологичните заболявания; експертна и консултативна дейност в областта на онкологията и медицинската онкология; научноизследователска дейност в областта на онкологията; провеждане на клинични и терапевтични изпитвания в областта на медицинската онкология; реализиране на комплексни програми за обучение и специализация по онкология, медицинска онкология и лъчелечение и здравни грижи; осъществяване на консултации по проблемите на онкологичните заболявания в обслужвания район; извършване на профилактика и скринингови програми за онкологичните заболявания; предоставя социални услуги по реда на Закона за социалното подпомагане; извършва търговски сделки за нуждите на осъществяваните медицински дейности и за обслужване на пациентите.

"МЕДИЦИНСКИ ЦЕНТЪР КОЦ 1 - ВЕЛИКО ТЪРНОВО" ЕООД
ЕИК **207275816**, състояние към дата: **10.03.2023г.**

Основни обстоятелства

| | |
|--|----------------|
| 1. ЕИК/ПИК 207275816 | 20230222151752 |
| 2. Фирма/Наименование МЕДИЦИНСКИ ЦЕНТЪР КОЦ 1 - ВЕЛИКО ТЪРНОВО | 20230222151752 |
| 3. Правна форма Еднолично дружество с ограничена отговорност | 20230222151752 |
| 5. Седалище и адрес на управление Държава: БЪЛГАРИЯ Област: Велико Търново, Община: Велико Търново Населено място: гр. Велико Търново, п.к. 5000 бул./ул. ул. БУЗЛУДЖА № 1 Телефон: 0..... Адрес на електронна поща: mc.koc1vt@gmail.com | 20230222151752 |
| 6. Предмет на дейност Осъществяване на специализирана извънболнична медицинска помощ. | 20230222151752 |
| 6а. Основна дейност по НКИД Група по НКИД: 86.90 Клас по НКИД: ДРУГИ ДЕЙНОСТИ ПО ХУМАННО ЗДРАВЕОПАЗВАНЕ | 20230222151752 |
| 7. Управители ИЛИЯ ПОПОВ, Държава: БЪЛГАРИЯ | 20230222151752 |
| 23. Едноличен собственик на капитала "КОМПЛЕКСЕН ОНКОЛОГИЧЕН ЦЕНТЪР-ВЕЛИКО ТЪРНОВО" ЕООД, ЕИК/ПИК 104524994, Държава: БЪЛГАРИЯ | 20230222151752 |

Капитал

| | |
|--|----------------|
| 31. Размер 1000 лв. | 20230222151752 |
| 32. Внесен капитал 1000 лева | 20230222151752 |



| Баланс на фирма МЦ "КОЦ 1 - Велико Търново" към 31.03.2023г. | | | | | |
|--|---------------|------------------|--|----------------|------------------|
| АКТИВ | | | ПАСИВ | | |
| Раздели, групи, статии | Сума (лв.) | | Раздели, групи, статии | Сума (лв.) | |
| | текуща година | предходна година | | текуща година | предходна година |
| a | 1 | 2 | a | 1 | 2 |
| A. Дълготрайни (дългосрочни) активи | | | A. Собствен капитал | | |
| I. Дълготрайни материални активи | | | I. Основен капитал | | |
| Земи (терени) | 0.00 | 0.00 | Записан капитал | 1 000.00 | 0.00 |
| Сгради и конструкции | 0.00 | 0.00 | Невнесен капитал | 0.00 | 0.00 |
| Машини и оборудване | 0.00 | 0.00 | И закупени собствени акции | 0.00 | 0.00 |
| Съоръжения | | | Общо за група I: | 1 000.00 | 0.00 |
| Транспортни средства | 0.00 | 0.00 | II. Резерви | | |
| Основни стада | 0.00 | 0.00 | Премии от емисия | 0.00 | 0.00 |
| Други дълготрайни материални активи | 0.00 | 0.00 | Резерв от последващи оценки на активите и пасивите | 0.00 | 0.00 |
| Разходи за придобиване и ликвидация на дълготрайни материални активи | 0.00 | 0.00 | Целеви резерви: | 0.00 | 0.00 |
| Общо за група I: | 0.00 | 0.00 | в т.ч. Общи резерви | 0.00 | 0.00 |
| II. Дълготрайни нематериални активи | | | в т.ч. Специализирани резерви | | |
| Права върху собственост | 0.00 | 0.00 | в т.ч. Други резерви | 0.00 | 0.00 |
| Програмни продукти | 0.00 | 0.00 | Общо за група II: | 0.00 | 0.00 |
| Продукт и от развойна дейност | 0.00 | 0.00 | III. Финансов резултат | | |
| Други дълготрайни нематериални активи | 0.00 | 0.00 | Натрупа на печалба (загуба) | 0.00 | 0.00 |
| Общо за група II: | 0.00 | 0.00 | в т.ч. Неразпределена печалба | 0.00 | 0.00 |
| | | | в т.ч. Непокрита загуба | 0.00 | 0.00 |
| | | | Текуща печалба (загуба) | -362.30 | 0.00 |
| III. Дългосрочни финансови активи | | | Общо за група III: | -362.30 | 0.00 |
| Дялове и участия | 0.00 | 0.00 | Общо за раздел A: | 637.70 | 0.00 |
| в т.ч. в: | | | Б. Дългосрочни пасиви | | |
| - дъщерни предприятия | 0.00 | 0.00 | I. Дългосрочни задължения | | |
| - смесени предприятия | 0.00 | 0.00 | Задължения към свързани предприятия | | |
| | | | Задължения към финансови предприятия | 0.00 | 0.00 |

| | | | | | |
|--|-------------|-------------|--|-------------|-------------|
| - асоциирани предприятия | 0.00 | 0.00 | в т.ч. към банки | | |
| - други предприятия | | | Задължения по търговски заеми | | |
| Инвестиционни имоти | 0.00 | 0.00 | Задължения по облигационни заеми | | |
| Други дългосрочни ценни книжа | 0.00 | 0.00 | Отсрочени данъци | | |
| Дългосрочни вземания: | 0.00 | 0.00 | Други дългосрочни задължения | 0.00 | 0.00 |
| в т.ч.: | | | Общо за група I: | 0.00 | 0.00 |
| - от свързани предприятия | | | II. Приходи за бъдещи периоди и финансираня | | |
| - търговски заеми | | | Общо за раздел B: | 0.00 | 0.00 |
| - други дългосрочни вземания | | | В. Краткосрочни пасиви | | |
| Общо за група III: | 0.00 | 0.00 | I. Краткосрочни задължения | | |
| IV. Търговска репутация | | | Задължения към свързани предприятия | 0.00 | 0.00 |
| Положителна репутация | 0.00 | 0.00 | Задължения към финансови предприятия | 0.00 | 0.00 |
| Отрицателна репутация | 0.00 | 0.00 | в т.ч. към банки | | |
| Общо за група IV: | 0.00 | 0.00 | Задължения към доставчици и | 0.00 | 0.00 |
| V. Разходи за бъдещи периоди | | | Задължения по търговски заеми | | |
| Общо за раздел A: | 0.00 | 0.00 | Задължения към персонала | 0.00 | 0.00 |
| Б. Краткотрайни (краткосрочни) активи | | | Задължения към осигурителни предприятия | 0.00 | 0.00 |
| I. Материални запаси | | | Данъчни задължения | 0.00 | 0.00 |
| Материали | 0.00 | 0.00 | Други краткосрочни задължения | 0.00 | 0.00 |
| Продукция | 0.00 | 0.00 | Провизии | 0.00 | 0.00 |
| Стоки | 0.00 | 0.00 | Общо за група I: | 0.00 | 0.00 |
| Млади животни и животни за угояване | 0.00 | 0.00 | II. Приходи за бъдещи периоди и | 0.00 | 0.00 |
| Дребни продуктивни животни | 0.00 | 0.00 | Общо за раздел B: | 0.00 | 0.00 |
| Незавършено производство | 0.00 | 0.00 | | | |
| Други материални запаси | 0.00 | 0.00 | | | |
| Общо за група I: | 0.00 | 0.00 | | | |
| II. Краткосрочни вземания | | | | | |
| Вземания от свързани предприятия | 0.00 | 0.00 | | | |
| Вземания от клиенти и доставчици | 0.00 | 0.00 | | | |
| Вземания по предоставени търговски заеми | 0.00 | 0.00 | | | |
| Съдебни и присъдени вземания | 0.00 | 0.00 | | | |
| Данъци за възстановяване | 0.00 | 0.00 | | | |
| Други краткосрочни вземания | 0.00 | 0.00 | | | |
| Общо за група II: | 0.00 | 0.00 | | | |
| III. Краткосрочни финансови активи | | | | | |



| | | | | | |
|---|---------------|-------------|-------------------------------|---------------|-------------|
| Финансови активи в свързани предприятия | 0.00 | 0.00 | | | |
| Изкупени собствени дългови ценни книжа | 0.00 | 0.00 | | | |
| Краткосрочни ценни книжа | 0.00 | 0.00 | | | |
| Благородни метали и скъпоценни камъни | 0.00 | 0.00 | | | |
| Други краткосрочни финансови активи | 0.00 | 0.00 | | | |
| Общо за група III: | 0.00 | 0.00 | | | |
| IV. Парични средства | | | | | |
| Парични средства в брой | 0.00 | 0.00 | | | |
| Парични средства в безсрочни депозити | 637.70 | 0.00 | | | |
| Блокирани парични средства | 0.00 | 0.00 | | | |
| Парични еквиваленти | 0.00 | 0.00 | | | |
| Общо за група IV: | 637.70 | 0.00 | | | |
| V. Разходи в бъдещи периоди | 0.00 | 0.00 | | | |
| Общо за раздел Б: | 637.70 | 0.00 | | | |
| Сума на актив (А+Б) | 637.70 | 0.00 | Сума на пасива (А+Б+В) | 637.70 | 0.00 |
| Б. Условни активи | 0.00 | 0.00 | Д. Условни пасиви | 0.00 | 0.00 |

MARINA
PANEVA
RUSKOVA

Digitally signed by
MARINA PANEVA
RUSKOVA
Date: 2023.04.21
14:39:38 +03'00'

ILIYA
GEORGIE
V POPOV

Digitally signed by
ILIYA GEORGIEV
POPOV
Date: 2023.04.21
14:38:55 +03'00'

| | | | | | |
|---|--------|------|---|--------|------|
| Б. Общо разходи за дейността (I+II+III) | 362.30 | 0.00 | Б. Общо приходи от дейността (I+II+III) | 0.00 | 0.00 |
| В. Печалба от обичайната дейност | 0.00 | 0.00 | В. Загуба от обичайната дейност | 362.30 | 0.00 |
| IV. Извънредни разходи | 0.00 | 0.00 | IV. Извънредни приходи | 0.00 | 0.00 |
| Г. Общо разходи (Б+IV) | 362.30 | 0.00 | Г. Общо приходи (Б+IV) | 0.00 | 0.00 |
| Д. Счетоводна печалба | 0.00 | 0.00 | Д. Счетоводна загуба | 362.30 | 0.00 |
| V. Разходи за данъци | 0.00 | 0.00 | | | |
| - Данъци от печалбата | 0.00 | 0.00 | | | |
| - Други | | | | | |
| Е. Печалба (Д - V) | 0.00 | 0.00 | Е. Загуба (Д + V) | 362.30 | 0.00 |
| Всичко (Г + V + Е) | 362.30 | 0.00 | Всичко (Г + Е) | 362.30 | 0.00 |

MARINA
PANEVA
RUSKOVA

Digitally signed by
MARINA PANEVA
RUSKOVA
Date: 2023.04.21
14:41:40 +03'00'

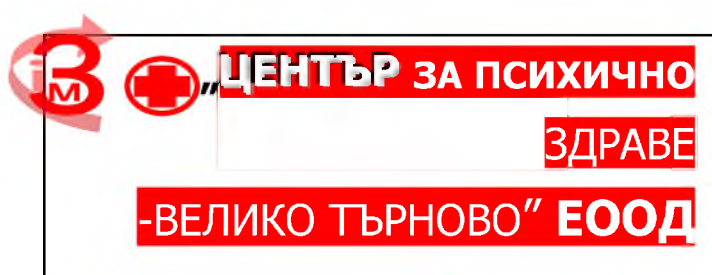
ILIYA
GEORGIE
V POPOV

Digitally signed by
ILIYA GEORGIEV
POPOV
Date: 2023.04.21
14:42:33 +03'00'

| | | | | | |
|--|--------|------|--|------|------|
| Изменения на запасите от продукция и незавършено производство | | 0.00 | Положителна разлика от операции с финансови активи и инструменти | 0.00 | 0.00 |
| Приплоди и прираст на животни | 0.00 | 0.00 | Положителна разлика от промяна на валутни курсове | 0.00 | 0.00 |
| Други суми с корективен характер | | | Други приходи от финансови операции | 0.00 | 0.00 |
| Общо за група II: | 0.00 | 0.00 | Общо за група III: | 0.00 | 0.00 |
| III Финансови разходи | | | | | |
| Разходи за лихви | 0.00 | 0.00 | | | |
| в т. ч. лихви към свързани предприятия | | | | | |
| Отрицателни разлики от операции с финансови активи и инструменти | 0.00 | 0.00 | | | |
| Отрицателни разлики от промяна на валутни курсове | 0.00 | 0.00 | | | |
| Други разходи по финансови операции | 257.00 | 0.00 | | | |
| Общо за група III: | 257.00 | 0.00 | | | |



| НАТУРАЛНИ ПОКАЗАТЕЛИ | 3 мес. 2022г. |
|---|---------------|
| „Център за психично здраве-Велико Търново” ЕООД | |
| Брой легла | 130 |
| Преминали болни | 558 |
| Проведени леглодни | 11 180 |
| Среден престой на един болен | 20 |
| Оборот на леглата | 4,3 |
| Средна използваемост | 86 |



Дружеството е с предмет на дейност:

Спешна психиатрична помощ; диагностика и лечение на лица с психични разстройства; периодично наблюдение и консултации на лица с психични разстройства и домашен патронаж; психотерапия и психо-социална рехабилитация; психиатрична и психологична експертна дейност; създаване и поддържане на регионална информационна система на лица с психични разстройства за нуждите на регистъра по чл. 147а, ал. 1 от Закона за здравето; промоция, превенция и подобряване психичното здраве на населението; информиране на обществеността по проблемите на психичното здраве; научноизследователска дейност в областта на психичното здраве; откриване на легла за диагностичен и

ВЕЛИКО ТЪРНОВО, 2022г.



лечебен престой; предоставяне на социални услуги по реда на Закона за социалното подпомагане; извършва търговски сделки за нуждите на осъществяваните медицински дейности и за обслужване на пациентите.

Решение от 28.08.2000г. на ВТОС за вписване в Регистъра на търговските дружества по ф.д. №1257/2000 г., рег.1, том 6-ти, стр.242, партида 25 Еднолично дружество с ограничена отговорност с фирма „Областен диспансер за психични заболявания със стационар - Велико

Търново” ЕООД.

Решение № 215/14.09.2000г. на Общински съвет Велико Търново.

Решение № 1043/19.08.2010г. на Общински съвет Велико Търново-променя фирменото наименование от „Областен диспансер за психични заболявания със стационар - Велико Търново” ЕООД като занаят дружеството осъществява дейността си с наименование „ЦЕНТЪР ЗА ПСИХИЧНО ЗДРАВЕ-ВЕЛИКО ТЪРНОВО” ЕООД.

Удостоверение изх. № 20100915113615/15.09.2010г. на Агенция по вписванията е вписано наименование „ЦЕНТЪР ЗА ПСИХИЧНО ЗДРАВЕ-ВЕЛИКО ТЪРНОВО”

ЕООД, ЕИК 104 525 651

Управител на дружеството:

Д-р МарианаПетрова – Андреева

Капитал:

15 000лв., разпределен на 1 500 дяла по 10лв. всеки. Едноличен собственик на капитала е Община Велико Търново.

„Център за психично здраве-Велико Търново” ЕООД регистрира **положителен финансов резултат в размер на 51 000лв.**, за сравнение през 3 месечieto на 2022г. резултатът е бил също положителен в размер н 225хил.лв.

„Център за психично здраве-Велико Търново” през 2023г. е работил с 77 наети по трудов договор лица.

Средната месечна годишна работна заплата за 3 мес. на 2023г. на едно лице е 2 497лв.

| БИЗНЕС ПРОГРАМА 2023-МЕДИЦИНСКИ ТЪРГОВСКИ ДРУЖЕСТВА-ЕООД/натурални показатели/ | | | | | | | | |
|--|------------|-------------------------|---------------------------------|------------------------|----------------------------|--------------------|--------------------------------------|---------------------------------|
| МЕДИЦИНСКО ТЪРГОВСКО ДРУЖЕСТВО ПЕРИОД 3 /ТРИ/ МЕСЕЧИЕ - 2023г. | БРОЙ ЛЕГЛА | СРЕДНО СПИ СЪЧЕН СЪСТАВ | 2023г. печ. / заг. / хил. лв. / | Преми нали болни /бр./ | Проле жани легло дни /бр./ | Обо рот на1 легло | Продължи телност на престоя /средно/ | Използвае мост на 1 легло /дни/ |
| „ЦПЗ-Велико Търново” ЕООД | 130 | 77 | 11 | 540 | 11 050 | 4,20 | 20,5 | 85,0 |
| МЕДИЦИНСКИ ТЪРГОВСКИ ДРУЖЕСТВА-ЕООД /натурални показатели/ 2023г. ИЗПЪЛНЕНИЕ | | | | | | | | |
| МЕДИЦИНСКО ТЪРГОВСКО ДРУЖЕСТВО ПЕРИОД 3 /ТРИ/ МЕСЕЧИЕ - 2023г. | БРОЙ ЛЕГЛА | СРЕДНО СПИ СЪЧЕН СЪСТАВ | 2023г. печ. / заг. / хил. лв. / | Преми нали болни /бр./ | Проле жани легло дни /бр./ | Обо рот на 1 легло | Продължи телност на престоя /средно/ | Използвае мост на 1 легло /дни/ |
| „ЦПЗ-Велико Търново” ЕООД | 130 | 77 | 51 | 537 | 11 521 | 4,1 | 21,5 | 88,60 |

В средствата за работна заплата се включват:

1. Основните месечни заплати по трудов договор
2. Допълнителните и други трудови възнаграждения по КТ и КТД
3. Допълнителни трудови възнаграждения от реализираните икономии на средствата за работна заплата за тримесечието на основание чл. 13, ал. 1, т.1 от Наредбата за структурата и организацията на работната заплата.
4. Обезщетенията по Кодекса на труда.

Структурата на брутната работна заплата

| Видове начисления | Общо – в лева |
|-------------------|---------------|
| | |



| | |
|---|----------------|
| Заплати по трудов договор – начислени по ведомост | 349 313 |
| Възнаграждение по договор за управление | 17 586 |
| Възнаграждения по граждански договор | 0 |
| Обезщетения по Кодекса на труда | 0 |
| Болнични за сметка на работодателя | 3 739 |
| Начислени икономии на СРЗ за 2023 г. | 96 142 |
| Общо СРЗ – по ОНР | 466 781 |

1. Възнаграждения с постоянен характер
2. Възнаграждения с променлив характер
Възнагражденията с постоянен характер зависят от отработеното време. Възнагражденията с променлив характер зависят от отработеното време /за допълнителните възнаграждения по КТ и КТД/ и от постигнатите финансови резултати за съответния период. Определянето на размера на полагаемите се средства за работна заплата за 2023 год. е на основание Вътрешните правила за организация на работната заплата на ЦПЗ-

В.Търново, изготвени на база НСОСРЗ приета с ПМС /чл. 13 и 22/. Размера на полагаемите се средства за работна заплата се съобразяват с финансовите резултати към края на периода, в натрупване от началото на годината. През трите месеца от тримесечието се изплащат основните заплати и допълнителните възнаграждения по КТ, както и средствата, представляващи СБКО като купони за храна, съобразни с финансовите резултати. Доплащането на допълнителни средства към трудовото възнаграждение, явяващи се икономия на средства за работна заплата се определя съобразно постигнатите финансови резултати за отчетния период в натрупване от началото на годината, съобразени с очакваните крайни годишни финансови резултати. Размера на икономията на средства за работна заплата се изчислява в процент към основна месечна заплата по длъжностно щатно разписание, но не повече от 60% от основната месечна заплата. Условие за изплащане на икономия на средства за работна заплата за съответния период е постигане на положителен финансов резултат /след плащане на дължимите данъци/ и липса на просрочени задължения към държавата и търговските контрагенти.

Брой на леглата в „Център за психично здраве-Велико Търново” ЕООД – 130 бр.- за 3 месечieto на 2023г.

ПРИХОДИ

През 3 мес. на 2023г., чрез дейността си „ЦПЗ-Велико Търново” ЕООД е реализирал

| "ЦПЗ" ЕООД - НАЕМИ - 3 мес.-2023 | | | | | | | |
|----------------------------------|-------------|---------------------|--------------------------------|---|--|---|--|
| Обекти /бр./ | Общо кв. м. | Общо договори /бр./ | Общо дължим месечен наем /лв./ | Общо дължими наеми за всички обекти за период а /лв./ | Общо изплатен наем от наемателите за периода /лв./ | Общо просрочен наем на всички обекти за периода о /лв./ | Общо непревела на дължима сума на Община В.Търново /лв./ |
| 2 | 4 | 2 | 160 | 480 | 480 | 0 | 0 |

| | |
|--|--------------|
| приходи от финансиране за издръжката от ДБ | 771 0000 лв. |
| от извършени услуги | 61 000лв. |
| други | 5 000 лв. |

общо приходи в размер на **837 хил.лв.** както следва:

За първото тримесечие на годината „ЦПЗ-Велико Търново” ЕООД има отдадено 2 бр. помещения с обща площ 4 кв.м. при общо дължим месечен наем 160 лв. За периода са начислени 480лв. наем, е платен изцяло от наемателите. За отчетния период свободни помещения ЦПЗ-Велико Търново има само в сградата в с. Средни Колиби – община Елена. Същата, за да се отдава под наем най-напред трябва да се ремонтира, тъй като е необитаема – няма и елзахранване и вода. Сградата е двуетажна, като всеки етаж се състои от: 4 стаи, коридор, тоалетна и стълбище със застроена площ от 127.25 кв. метра. Поради липса на финансови възможности сградата не е

ремонтирана и не може да се ползва. Необходимо е Община – Велико Търново, като принципал да осигури средства за ремонт на сградата за да стане възможно нейното използване или някакво друго решение, тъй като Общинският съвет е органа, който се разпореджа с недвижимите имоти.

„ЦПЗ – В. Търново“ е лечебно заведение по смисъла на чл.10, т.3 от ЗЛЗ с областни функции, който активно издирва, диагностицира, лекува, периодично наблюдава и осъществява рехабилитация на болни с психични заболявания.



| Приходи – вид /хил.лв./ | Отчет 31.03. 2022г. | Заложени в бизнес програмата за първо тримесечие 2023 г. | Отчет 31.03. 2023г. | Ръст спрямо 2022 г. в % | Ръст спрямо /представената/ бизнес програмата в% |
|---------------------------|---------------------|--|---------------------|-------------------------|--|
| Субсидии от МЗ | 620 | 775 | 771 | 124,35 | 99,48 |
| Платени медицински услуги | 43 | 21 | 61 | 141,86 | 290,48 |
| Други приходи | 3 | 2 | 5 | 166,67 | 250,00 |
| ОБЩО приходи | 666 | 798 | 837 | 125,68 | 104,89 |
| Печалба/+Загуба/- | 46 | 11 | 51 | 110,87 | 463,64 |

"ЦПЗ - В. Търново" ЕООД гр. В. Търново е търговско дружество със 100% общинска собственост и с източници за финансиране (приходи от дейността), както следва:

Финансиране от Министерство на здравеопазването по договор за медицински услуги съгласно утвърдената от Министерство на здравеопазването Наредба № 3 за медицинските дейности извън обхвата на задължителното здравно

осигуряване, за които Министерство на здравеопазването субсидира лечебните заведения, и за критериите и реда за субсидиране на лечебните заведения както следва:

1. лечение на пациенти с психични заболявания на стационарно лечение с непрекъснат 24-часов престой, вкл. за дейности по рехабилитация чрез трудотерапия - за леглоден при структура с III ниво на компетентност – 65 лв., като за лечение на пациенти с висока степен на зависимост от грижи, министерството определя не повече от 25 на сто от общия брой на леглата т.е.16 легла.

2. спешно стационарно лечение до 24 часа на пациенти с психични заболявания с висок риск, спешни състояния и изразена психомоторна възбуда, които не се хоспитализират в същото лечебно заведение като, е определена субсидия на всеки леглоден, когато е проведен при висока степен на зависимост от грижи, но не повече от 10 дни за една хоспитализация или е проведен за лечение на деца се завишава с

| ОТЧЕТ ЗА КАСОВОТО ИЗПЪЛНЕНИЕ НА ФИНАНСИРАНЕТО НА "ЦПЗ - В. ТЪРНОВО" ГР.В.ТЪРНОВО С НАТРУПВАНЕ от 01.01.2023 г. до 31.03.2023 г. | | | | | | | | |
|---|--------|-----------------------------|------------|--------------|------------|-------------------------|---|--|
| Наименование | № на § | ВСИЧКО държ. и местни д-сти | | МЕСТНИ | | Извънб. см/ки и фондове | | |
| | | Годишен план | Изпълнение | Годишен план | Изпълнение | | | |
| | | 1(3+5) | 2 | 3 | 4 | 5 | 6 | |
| И. РАЗХОДИ | | | | | | | | |
| Запл.и възн.за перс.,нает по тр.и сл.прав. | 01-00 | | 402 354,00 | | 402 354,00 | | | |
| Други възнагр. и плащания за персонал | 02-00 | | 173 832,00 | | 173 832,00 | | | |
| Задължителни осиг. Вноски от работодател | 05-00 | | 111 683,00 | | 111 683,00 | | | |
| Осигур. вноски от работодатели за ДОО | 05-51 | | 69 647,00 | | 69 647,00 | | | |
| Осигур. вноски от работодатели за УПФ | 05-52 | | 13 742,00 | | 13 742,00 | | | |
| Здравно-осиг.вноски от работодат. | 05-60 | | 28 294,00 | | 28 294,00 | | | |
| Вноски за доп.зад.осиг. от работодател | 05-80 | | 0,00 | | 0,00 | | | |
| Издръжка: | 10-00 | | 320 897,00 | | 320 897,00 | | | |
| - Храна | 10-11 | | 51 252,00 | | 51 252,00 | | | |
| - Медикаменти | 10-12 | | 15 052,00 | | 15 052,00 | | | |
| - Вода, горива и енергия | 10-16 | | 58 303,00 | | 58 303,00 | | | |
| - Разходи за външни услуги | 10-20 | | 58 141,00 | | 58 141,00 | | | |
| - Текущ ремонт | 10-30 | | 18 782,00 | | 18 782,00 | | | |
| - Останали разходи за издръжка | 10-99 | | 119 367,00 | | 119 367,00 | | | |
| Стипендии | 40-00 | | | | | | | |
| Обезщетения и помощи за домакинства | 42-00 | | | | | | | |





| | | | | | | | | |
|---|-------|--|--------------|--|--------------|--|--|--|
| - др.помощи по решение на Общ.съвет | 42-94 | | | | | | | |
| ВСИЧКО РАЗХОДИ: | | | 1 008 766,00 | | 1 008 766,00 | | | |
| II. СУБСИДИИ: | | | | | | | | |
| Субсидии за нефинансови предпр. | 43-00 | | 770 900,00 | | 770 900,00 | | | |
| - за осъществ. за здр.дейн. и мед.помощ | 43-02 | | 770 900,00 | | 770 900,00 | | | |
| Субсидии на организации с нестоп.цел | 45-00 | | | | | | | |
| ВСИЧКО СУБСИДИИ: | | | | | | | | |
| III. ДРУГИ | | | | | | | | |
| Разходи за лихви по емисии на ДЦК (ОбЦК) | 21-00 | | | | x | | | |
| Разходи за лихви по заеми от страната | 22-00 | | | | x | | | |
| Разходи за чл.внос и уч. в нетърг.орг. и дейн. | 46-00 | | | | x | | | |
| ВСИЧКО ДРУГИ: | | | | | x | | | |
| IV. КАПИТАЛОВИ РАЗХОДИ | | | | | | | | |
| Капиталови разходи (от п.51 до п.55) | 51-55 | | 0,00 | | | | | |
| ВСИЧКО РАЗХОДИ: | | | | | | | | |
| НЕРАЗПРЕДЕЛЕН РЕЗЕРВ ЗА РАЗХОДИ | 97-00 | | x | | x | | | |
| ВСИЧКО РАЗХОДИ (I+II+III+IV+п.97-00): | | | | | | | | |
| 1. Щатна численост по бюджета | 00-01 | | | | | | | |
| 2. Численост по ТЗ и ЗК | 00-02 | | | | | | | |
| 3. Субсидирана численост | 00-03 | | | | | | | |
| Р-ДИ ЗА ДД ЗА СМЕТКА НА ОБЩ. ПР-ДИ: | | | | | | | | |
| 1. Запл. и възнагр. За персонала(п.1 и п.2) | 00-01 | | | | | | | |
| 2. Осиг. вноски (п.3, п.4, п.5, п.7) | 00-02 | | | | | | | |
| 3. Издръжка по(чл.11,ал.3 от ЗДБРБ/2004) | 98-00 | | | | | | | |
| Допълнит. щатна ч-ст, финансирана за сметка на общ. приходи по решение на ОбС | 00-04 | | | | | | | |
| ОБЩО РАЗХОДИ ПО ПАРАГРАФИ: | | | | | | | | |

80 на сто субсидията по т.1 или 117 лева;

3. дневно стационарно лечение на пациенти с психични заболявания е определена субсидия на ден по 70 на сто от субсидията по т.1 или 52 лева.

4. субституиращи и поддържащи програми с метадон, като за лечението е определена субсидия по 80 лв. на месец за пациент. За центъра са определени 40 бр.места.

5. дневна психо рехабилитационна програма на лица с психични заболявания - за лечение по тази програма е определена субсидия по 8 лв. на ден за пациент, но не повече от 160 лв. на месец. За центъра са определени 80 бр.места.

Отчитането на горепосочените дейности се извършва до 8-мо число на месеца, следващ отчетния период по електронен път в РЗИ.

Собствени приходи са от:

- платени медицински услуги;
- отдаване под наем на помещения и площи, собственост на дружеството;
- приходи от клинични изпитвания на медикаменти дарения и спонсорство.

Влияние върху приходите са оказали: броят на преминалите болни и определената субсидия за един преминал болен съгласно Методиката на Министерство на здравеопазването; брой преминали болни в КДБ и платените медицински услуги, извършвани там, където в зависимост от потърсената услуги някои от преминалите пациенти заплащат такса, определена със Заповед на управителя на база Наредба № 22 на МЗ за платените медицински услуги; приходи от клинични изпитания на медикаменти; другите приходи са незначителни.

РАЗХОДИ

| | |
|---------------|------------|
| материали | 130 000лв. |
| външни услуги | 55 000 лв. |

ВЕЛИКО ТЪНОВО, 2022г.



През тримесечието на 2023г. за дейността си годината „Център за психично здраве- „ЦПЗ-Велико Търново” ЕООД е извършил общо **разходи** в размер на **786 хил.лв.**, както по икономически елементи също са **785хил.лв.**, както следва:

| | |
|----------------|-------------|
| амортизации | 11 000 лв. |
| възнаграждения | 467 000 лв. |
| осигуровки | 85 000 лв. |
| други | 37 000лв. |

| Разходи – по икономически показатели /хил.лв./ | Отчет 31.03.2022 | Заложени в бизнес програмата за първо тримесечие на 2023 год. | Отчет 31.03.2023 | Ръст спрямо 2022 г. в % | Ръст спрямо бизнес програмата в% |
|--|------------------|---|------------------|-------------------------|----------------------------------|
| Разходи за материали | 143 | 166 | 130 | 90,91 | 78,31 |
| Разходи за външни услуги | 36 | 39 | 56 | 155,56 | 143,59 |
| Разходи за амортизации | 10 | 10 | 11 | 110,00 | 110,00 |
| Видове разходи | 2022 | 2023 | Стн. дял | 2023 | Отн. дял |
| Разходи за заплати | 449 | 467 | 103,81 | 467 | 100,00 |
| Разходи за материали | 143 | 130 | 90,91 | 130 | 90,91 |
| Разходи за външни услуги | 36 | 56 | 155,56 | 56 | 155,56 |
| Разходи за осигуровки | 64 | 85 | 132,81 | 85 | 132,81 |
| Разходи за други | 18 | 37 | 205,56 | 37 | 205,56 |
| Разходи за амортизации | 10 | 11 | 110,00 | 11 | 110,00 |
| Разходостазиплати | 619 | 786 | 126,98 | 786 | 100,00 |
| Разходостазосигуровки | 64 | 85 | 132,81 | 85 | 132,81 |
| Разходостазидруги | 18 | 37 | 205,56 | 37 | 205,56 |
| Общо РАЗХОДИ | 620 | 787 | 126,94 | 786 | 100,00 |
| Печалба | 46 | 11 | 23,91 | 51 | 110,87 |

Направените разходи за текущия период са със 166хил.лв. по-големи спрямо тримесечието на 2022г., когато те са били 620хил.лв.

Най-голям относителен дял от общия размер на разходите представляват тези за заплати и осигуровки, след които са разходите за материали- главно от които са за храна, медикаменти и ел.енергия.

В зависимост от характера на разходите – всички са в пряка връзка от броя на преминалите болни, съответно и проведените леглодни, на каквато база са изготвени медицинските стандарти, както и размера на финансирането. Разходите в зависимост от характера са постоянни и променливи. Променливите разходи представляват по-малък относителен дял от постоянните разходи. Това показва, че при необходимост от драстично

намаляване на разходите /в зависимост от размера на финансирането/ същото ще доведе до влошаване качеството на медицинското обслужване на пациентите. Разходването на средства през отчетния период е извършвано на база задоволяване на най-необходимите нужди, както и от стремежа на ръководството на дружеството за подобряване качеството на лечение на пациентите чрез подобряване на материалната база, като са съобразявани с размера на приходите, както и редовно плащане на задължения към контрагентии към бюджета.

Разходите на"ЦПЗ - В.Търново" ЕООД град В.Търново се отчитат по икономически елементи и по дейности. За отчетния период разходите по икономически елементи са следните:

| № по ред | Видове разходи / хил. лв/ | Отчет 2022 г. | Отчет 2023 г. | Ръст.% |
|----------|-----------------------------------|---------------|---------------|--------|
| 1. | Разходи за материали | х | х | х |
| 1 | в т.ч. за: - храна | 41,4 | 51,2 | 123,67 |
| 2 | - медикаменти | 20,2 | 17,2 | 85,15 |
| 3 | - постелъчен инвентар и облекло | 0 | 0 | 0,00 |
| 4 | - горивно смазочни материали | 1,1 | 0,7 | 63,64 |
| 5 | - електроенергия | 66,8 | 42,9 | 64,22 |
| 6 | - вода | 2,7 | 4,2 | 155,56 |
| 7 | - материали и резервни части | 4,1 | 7 | 170,73 |
| 8 | - канцеларски материали | 2,2 | 3,4 | 154,55 |
| 9 | - малощенни и малотрайни предмети | 4,4 | 2,9 | 65,91 |
| 10 | - други | 0,3 | 0,2 | 66,67 |



| | | | | |
|------|--|-------|-------|--------|
| | ОБЩО РАЗХОДИ ЗА МАТЕРИАЛИ | 143,2 | 129,7 | 90,57 |
| II. | Разходи за външни услуги | | | |
| 1 | в т.ч.: - текущ ремонт | 4,7 | 18,8 | 400,00 |
| 2 | - телекомуникационни | 2,8 | 3,5 | 125,00 |
| 3 | - поддържане хардуер и софтуер | 2,4 | 6,1 | 254,17 |
| 4 | - застраховки | 3 | 2,9 | 96,67 |
| 5 | - квалификация на персонала | 0 | 0,5 | |
| 6 | - охрана | 2,7 | 3,3 | 122,22 |
| 7 | - пране | 1 | 2,4 | 240,00 |
| 8 | - клинични лабораторни изследвания | 7 | 8,1 | 115,71 |
| 9 | - правни услуги | 1,2 | 1,5 | 125,00 |
| 10 | - дезинфекция | 0,5 | 0,5 | 100,00 |
| 11 | - служба по трудова медицина | 0,2 | 0,2 | 100,00 |
| 12 | - други | 10 | 7,9 | 79,00 |
| | ОБЩО РАЗХОДИ ЗА ВЪНШНИ УСЛУГИ | 35,5 | 55,7 | 156,90 |
| III. | Разходи за заплати | | | |
| 1 | в т.ч.: - по трудов договор | 267,2 | 349,3 | 130,73 |
| 2 | - по договор за управление | 19 | 17,6 | 92,63 |
| 3 | - обезщетения по чл.224 и чл.220 от КТ | 0 | 0 | |
| 4 | - болнични работодател | 4,4 | 3,7 | 84,09 |
| 5 | - икономия по ВПОРЗ | 58,4 | 96,2 | 164,73 |
| 6 | - граждански договор | 0 | 0 | |
| | ОБЩО РАЗХОДИ ЗА ЗАПЛАТИ | 349 | 466,8 | 133,75 |
| IV. | РАЗХОДИ ЗА ОСИГУРОВКИ | 64,2 | 85,8 | 133,64 |
| V. | Други разходи | | | |
| | в т.ч.: - данъци и такси | 1 | 0,5 | 50 |
| | ОБЩО ДРУГИ РАЗХОДИ | 17,6 | 36,5 | 207,39 |
| | ОБЩО РАЗХОДИ БЕЗ АМОРТИЗАЦИИ | 609,7 | 775,0 | 127,11 |
| | Амортизации | 9,6 | 10,8 | 112,5 |

Общия размер на разходите е увеличен спрямо предходната година с двадесет и седем процента.

По-голямо отклонение на ръста на разходите за отчетната година спрямо предходната се дължи на следното:

- Заплати по трудов договор – на основание чл.32 от Вътрешните правила за организация на работната заплата в ЦПЗ – В.Търново и чл. 64 и 85 от Колективния трудов договор на ЦПЗ – В. Търново полагаемите средства се определят съобразно реализираните приходи от дейността и зависят от финансовия резултат на дружеството през трите месеца на 2023 година и своевременното плащане на задълженията към държавата и контрагентите.

- Увеличение на разхода за електроенергия спрямо същия период на миналата година е поради по увеличената цена на Kwh.

- Увеличен е разхода за храна – новият договор по обявената поръчка за храна от дружеството е на по висока стойност заради увеличеният грамаж, качество и разнообразие.

- Увеличен разход за материали – поради въведеното извънредно положение се наложи да увеличим разходите за дезинфектанти, лични предпазни средства и защитни облекла, както и клинични и лабораторни изследвания.

Разходите по дейности с разпределени общи разходи са:

Общите разходи за разпределение са освен разходите за административно-стопанския блок и всички други разходи, които пряко не могат да се отнесат към някои от звената/отделенията/. Разпределението им е на база възприетата методика в счетоводната политика на дружеството.

| Дейности/звена | Отчет към 31.03.2023 година | В т.ч. амортизации | Разходи по звена с разпределени общи разходи | |
|---------------------------------------|-----------------------------|--------------------|--|---------------|
| | | | Начислени | Изплатени |
| За стационарния блок | 509 235 | 7 757 | 786 488 | 488 |
| За КДБ | 173 591 | 260 | | |
| Разходи за разпределяне | 103 662 | 2 792 | | |
| Общо разходи | | | | |
| по дейности с амортизации | 786 488 | 10 808 | текуща година | текуща година |
| ДРУГИ ПОЛЗВАНИ ВЪНШНИ УСЛУГИ - §15-09 | | | 18 559 | 20 850 |
| -По договори за правна защита | | | 1500 | 1500 |
| -Консултиране на пациенти в други ЛЗ | | | 55 | 55 |
| -Квалификация на персонала | | | 500 | 500 |
| - Дезинфекция | | | 540 | 540 |
| - Пране | | | 2442 | 3188 |
| -Лабораторни изследвания и скенер | | | 8062 | 9607 |
| -Интернет | | | 96 | 96 |
| -Служба по трудова медицина | | | 180 | 180 |
| -Аптека МОБАЛ | | | 2808 | 2808 |
| -Кабелна телевизия | | | 119 | 119 |



| | | |
|---|-----|-----|
| -Видеодиагностика на отходен канал | 180 | 180 |
| -Технически преглед МПС | 95 | 95 |
| -Диагностика фризер | 48 | 48 |
| -Техн.преглед и презар. на пожарогасители | 497 | 497 |
| -Претапициране на диван | 682 | 682 |
| -Проверка везни | 45 | 45 |
| -Услуга с автовишка | 144 | 144 |
| -Диагностика мед.апаратура | 315 | 315 |
| -Измерване електрически параметри | 180 | 180 |
| -Измиване автомобил | 22 | 22 |
| -Хостинг услуга | 49 | 49 |

ДРУГИ ПОЛЗВАНИ ВЪНШНИ УСЛУГИ

| | §§ параграфи и подпа- | Начислени текуща година | Изплатени текуща година |
|--|-----------------------|-------------------------|-------------------------|
| ДРУГИ ДАНЪЦИ - § 18-12 | 18-12 | 0 | 0 |
| -Данък сгради | | 0 | 0 |
| -Данък по ЗКПО | | 0 | 0 |
| -Данък МПС | | 0 | 0 |
| ДРУГИ НЕКЛАСИФИЦИРАНИ В ДРУГИТЕ ПАРАГРАФИ И ПОДПАРАГРАФИ - 18-17 | 18-17 | 11 727 | 919 |
| -Амортизации | 46-00 | 10 808 | 0 |
| -Банкови такси и комисионни | 50-00 | 745 | 745 |
| Други разходи | | 174 | 174 |
| Брак материали | | 0 | 0 |

ДРУГИ ДАНЪЦИ

Краткосрочните задълженията на „Център за психично здраве-Велико Търново” ЕООД / „ЦПЗ-Велико Търново” ЕООД/ за тримесечието на 2023г. са 247хил.лв., срещу 211хил.лв. за 2022г. и са както следва:

- Задължения към доставчици и клиенти – 32хил. лв.
- Задължения към персонала – 117хил.лв.
- Задължения към осигурителни предприятия- 52хил.лв.

- Данъчни задължения – 23хил.лв.
- Други краткосрочни задължения - 23хил.лв.

С П Р А В К А

задълженията на ЦПЗ - ВеликоТърново
м 31.03.2023 год.

| № по ред | Задължения | Сума | произход | платени до изготвяне на отчета | остават за погасяване | срок и начин на погасяване |
|----------|-------------------------|------------|------------------------------------|--------------------------------|-----------------------|----------------------------|
| 1 | Към доставчици | 31 602,63 | | 31 602,63 | 0,00 | |
| | МОБАЛ "Д-р Ст.Черкезов" | 2 198,50 | клинични изследвания м.03/2023 | 2 198,50 | 0,00 | |
| | БТК ЕАД | 0,00 | телефонни услуги м.03/2023 | 0,00 | 0,00 | |
| | Йетел ЕАД | 748,19 | услуги м.03/2023 | 748,19 | 0,00 | |
| | Електрохолд трейд ЕАД | 10 064,43 | електроенергия м.03/2023 | 10 064,43 | 0,00 | |
| | Български пощи ЕАД | 58,50 | услуги м.03/2023 | 58,50 | 0,00 | |
| | Свежест ЕООД | 0,00 | услуги м.03/2023 | 0,00 | 0,00 | |
| | Бизнес секюрити ЕООД | 559,20 | услуги м.03/2023 | 559,20 | 0,00 | |
| | Мастър ПИК ЕООД | 17 874,68 | услуги м.03/2023 | 17 874,68 | 0,00 | |
| | ВиК Йовковци ЕООД | 0,00 | услуги м.03/2023 | 0,00 | 0,00 | |
| | А1 България ЕАД | 0,00 | услуги м.03/2023 | 0,00 | 0,00 | |
| | Радю Милев ООД | 51,20 | материали м.03/2023 | 51,20 | 0,00 | |
| | Виваком България АД | 64,01 | услуги м.03/2023 | 64,01 | 0,00 | |
| | Фьоникс фарма ЕООД | -16,08 | услуги м.03/2023-кредитно известие | -16,08 | 0,00 | |
| 2 | Към персонала | 117 169,91 | | 113 721,11 | 3 448,80 | |



| | | | | | | |
|---|----------------------------------|------------|-------------------------------|------------|-----------|-------------------------------------|
| | в т.ч: начислени по ведомост | 113 721,11 | заплати м.март 2023 | 113 721,11 | 0,00 | |
| | неползвани отпуски | 3 448,80 | неползвани отпуски мин.години | 0,00 | 3 448,80 | неползвани отпуски мин.години |
| 3 | Към осигурителни предприятия | 51 913,17 | | 51 329,95 | 583,22 | |
| | в т.ч: начислени по ведомост | 51 329,95 | начисления за м.03/2023 год. | 51 329,95 | 0,00 | осигуровки годишно ДМС |
| | отпуски | 583,22 | | 0,00 | 583,22 | осиг. неползвани отпуски мин.години |
| 4 | Данъчни задължения | 23 837,45 | | 23 837,45 | 0,00 | |
| | в т.ч: данък по ЗДДФЛ | 13 692,76 | данък възнагр.м.03/2023 | 13 692,76 | 0,00 | |
| | данък по ЗКПО | 10 144,69 | данък печалба | 10 144,69 | 0,00 | |
| | МДГ | 0,00 | | 0,00 | 0,00 | |
| 5 | Други краткосрочни задължения | 11 877,79 | | 4 732,31 | 7 145,48 | |
| | в т.ч: | 11 877,79 | удръжки | 4 732,31 | 7 145,48 | |
| | гранции по ЗОП | 2 785,51 | | 0,00 | 2 785,51 | след изтичане срока на договорите |
| | депозит на Управител | 2 075,00 | | 0,00 | 2 075,00 | след изтичане срока на договора |
| | присъединителни вноски по КТД | 0,00 | | 0,00 | 0,00 | |
| | членски внос синдикати и БЛС | 2 999,27 | Членски внос синдикати | 714,30 | 2 284,97 | до вземане на решение от синдиката |
| | застраховки служители | 231,41 | | 231,41 | 0,00 | |
| | запор сметки на служители | 0,00 | | 0,00 | 0,00 | |
| | работнически влок и ВСК | 3 786,60 | | 3 786,60 | 0,00 | |
| | неуточнено плащане от контрагент | 0,00 | | 0,00 | 0,00 | |
| | депозит към доставчици | 0,00 | | 0,00 | 0,00 | |
| 6 | Авансова вноско-субсидия от МЗ | 11 174,32 | | 0,00 | 11 174,32 | при нареден превод от МЗ |
| 7 | Общо по баланса | 247 575,27 | | 225 223,45 | 22 351,82 | |

Оценка на състоянието на задълженията: Задълженията са текущи. По-голяма част от тях са платени към датата на представяне на годишния отчет.

Краткосрочните вземания са от съдебни вземания и други и са 144хил.лв., както следва: съдебни и присъдебни вземания – 112 хил.лв., други-32хил.лв.

Присъдените вземанията са от 2005 година по съдебни дела срещу бившия главен счетоводител Христослав Панов.

| № по ред | Вземания/длъжник: | Сума | произход | срок и начин на погасяване |
|----------|--|-----------|---|---|
| | Присъдени вземания | 112359,53 | | |
| 1. | ХристославПанов - /бивш главен счетоводител/ | 112359,53 | Акт за начет №496/10.06.2005 на Агенцията за държавен | С влязло в сила решение 22.01.2016 год. по дело №1155/2015 год. по описа на ВТОС е образувано изп. дело №24 при ЧСИ Мария Глушкова за събиране на вземането |



| | | | | |
|----|--|-----------|--|-------------------------|
| | | | финансов контрол -главница 108492,93 лв и съдебни разноси - 3866,60 лева | |
| | Вземания от клиенти и доставчици | 31708,59 | | |
| 1. | ЦСУ-ЦСРИЛП | 522,91 | Префактурирани разходи | м. 04.2023 |
| 2. | Премиер ресърч | 393,34 | Фактурирани услуги | м. 04.2023 |
| 3. | PPG Global limited | 10,00 | Фактурирани услуги | м. 04.2023 |
| 4. | Otsuka Pharmaceutical Development & Commercialization, Inc | 1182,34 | Преведено авансово плащане по договор за услуга | м. 04.2023 |
| 6 | Протектор ЕООД | 29600,00 | Аванс по извършени СМР | м. 04.2023 |
| | Други вземания | 59,70 | | |
| 1. | Депозит Евроком Царевец | 59,70 | | до изтичане на договора |
| 2. | Министерство на здравеопазването | 0,00 | | |
| | Общо вземания | 144127,82 | | |

Основния капитал е в размер на 15 хил.лв. и е непроменен за тримесечието.

Резервите в размер на 735 хил.лв. също са непроменени.

Краткотройните активи за 2023. са 935 хил.лв. и са, както следва:

материали – 21хил.лв.;

вземания – 144хил.лв. и

парични средства – 731хил.лв.

еквиваленти-37 хил.лв.

Паричните средства към 31.03.2023г. са в размер на 731хил.лв.

Дружеството **няма** сключени договори за спонсорство и издръжка.

При представяне на количествените характеристики на финансовото състояние и финансовите резултати се използват следните показатели.

- Показатели за рентабилност
- Показатели за ефективност
- Показатели за ликвидност
- Показатели за финансова автономност
- Показатели за обрщаемост на КМА

| | 2023 | 2022 | | 2023 | 2022 |
|--|-------|-------|---|-------|-------|
| <u>Показатели за рентабилност</u> | | | <u>Показатели за ликвидност</u> | | |
| 1. Коефициент на рентабилност | 0,773 | 4,787 | 6.К обща ликвидност | 3,785 | 3,877 |
| финансов резултат/нетни приходи продажби | | | кратк. активи/краткоср. задължения | | |
| 2.К рентабилност на собствен капитал | 0,051 | 0,241 | 7.К бърза ликвидност | 3,700 | 3,777 |
| финансов резултат/собствен капитал | | | кр.вз.+кр.фин.+пар.ср./краткоср. задължения | | |
| 3.К рентабилност на пасивите | 0,147 | 0,723 | 8.К незабавна ликвидност | 3,117 | 3,194 |
| финансов резултат/пасиви | | | кр.вз.+пар.ср./текущи задължения | | |
| 4.К рентабилност на активите | 0,038 | 0,181 | 9.К абсолютна ликвидност | 3,117 | 3,194 |
| финансов резултат/реални активи | | | пар. средства/тек. задължения | | |
| <u>Показатели за ефективност</u> | | | <u>Показатели за финансова автономност</u> | | |
| 4.К ефективност разходи-прих./разходи | 1,065 | 1,363 | 10.К финансова | 2,890 | 3,006 |
| 5.К ефективност приходи-разх./прих. | 0,939 | 0,734 | | | |



| | | | | | |
|--|---------|---------|----------------------|-------|-------|
| | | | автономност | | |
| | | | собств.к-л/пасиви | | |
| | | | 11.К на задлъжнялост | 0,346 | 0,333 |
| | | | пасиви/собствен к-л | | |
| Показатели за обръщаемост КМА | | | | | |
| 12.Времетраене на 1 оборот | 186,136 | 120,638 | | | |
| средна наличност на КМАх270/нетен размер приходи от продажби | | | | | |
| 13.Брой обороти | 0,000 | 2,238 | | | |
| НРПП/средна наличност на КМА | | | | | |
| 14.Заегост на КМА | 0,689 | 0,447 | | | |
| средна наличност на КМА/НРПП | | | | | |

С П Р А В К А ЗА ПРОВЕДЕНИТЕ ТЪРГОВЕ ЗА ПЕРИОДА 01.01.2023г.– 31.03.2023г.

През отчетния период е проведена процедура по Закона за обществените поръчки – чрез събиране на оферти за „Доставка на ваучери за храна за служителите на ЦПЗ-В.Търново ЕООД”

1. Обявата за провеждане на обществена поръчка чрез събиране на оферти по чл.18, ал.1, т.12 от ЗОП е изпратена на Агенцията по обществени поръчки на 08.02.2023 година.

Подадени са три оферти за участие в процедурата за възлагане на обществената поръчка от „Содексо пасс България” ЕООД и „Томбоу-България“ ООД и „Български пощи“ ЕАД

ЦПЗ-В.Търново сключи договор с класираният на първо място участник „Български пощи” ЕАД за доставка на ваучери за храна за служителите с дата 22.03.2023 година.

2. Проведена е процедура за „Доставка на медикаменти за нуждите на „Център за психично здраве-Велико Търново“ ЕООД за срок от дванадесет месеца”.

Обявата за провеждане на обществена поръчка чрез събиране на оферти по чл.20, ал.3 от ЗОП е изпратена на Агенцията по обществени поръчки на 28.02.2023 година.

ЦПЗ-В.Търново ЕООД е изпратила покана за сключване на договор за доставка с единственият участник „Фьоникс фарма” ЕООД на 11.04.2023 година.

3. Проведена е процедура за „Доставка на медикаменти за нуждите на „Център за психично здраве-Велико Търново“ ЕООД за срок от дванадесет месеца”.

Обявата за провеждане на обществена поръчка чрез събиране на оферти по чл.20, ал.3 от ЗОП е изпратена на Агенцията по обществени поръчки на 31.03.2023 година.

С П Р А В К А за стойността на разходите свързани със съдебната система и адвокатурата през I-во тримесечие на 2023г.

През периода 01.01.2023-31.03.2023 година са направени разходи свързани с адвокатски услуги по договор за абонаментно обслужване и адвокатско представителство в размер на 1 500 лева.

Информация за водените дела:

С влязло в сила решение по гр.дело №1155/2015 год. по описа на Великотърновския окръжен съд е осъден ХРИСТОСЛАВПАНОВ /бивш главен счетоводител/да заплати на "ЦЕНТЪР ЗА ПСИХИЧНО ЗДРАВЕ- Велико Търново" ЕООД сумата 108 492.93 лева, представляваща обезщетение за претърпени от дружеството имуществени вреди в резултат на извършено от Христослав Панов престъпление по чл. чл.202 ал.2 т.1 във връзка с ал.1 във връзка с чл.26 от НК, за което е осъден с влязла в сила на 15.09.2014 година присъда, постановена по НОХД №459/2012 год. по описа на ВТОС, ведно със законната лихва за забава върху посочената главница, считано от 16.10.2015 год. до окончателното й изплащане, както и сумата 3 822,60 лева, представляваща разноси по гражданско производство.

За събиране вземането на дружеството по цитираното съдебно решение е образувано изп.дело през 2016 год. при ЧСИ Мария Глушкова, с район на действие на ВТОС. По изпълнителното дело пари от длъжника не са постъпили, тъй като същият няма имущество спрямо което може да се насочи принудително изпълнение.

На 3.05.2020 год. длъжникът Христослав Панов е починал. Изпълнителното производство е прехвърлено при ЧСИ Силвия Косева, с район на действие на ВТОС - изп.дело №462/2020 год. Конституирани са като длъжници неговите наследници по закон. Първият ред наследници - синовете Тодор и Добромир Панови, са направили откази от наследството, останало след смъртта на баща им. Предстои конституиране на следващия ред наследници. До този момент пари по изпълнителното производство не са постъпили.

Чрез ЧСИ Силвия Косева е предприета процедура по запориране на установени идеални части от имот собственост на длъжника с цел налагане на възбрана. От страна на ЦПЗ В.Търново ЕООД е платена държавна такса на Община В.Търново в полза АВ, както и на ЧСИ Силвия Косева в размер на 145.50 лева на 24.03.2022 година за Извършване на справка длъжника и неговото имущество, изготвяне и връчване от СИ или негов служител на покана, призовка, препис от жалба, уведомление или книга, включително за връчване на изявление на вискателя по чл.517, ал.2 и 3 от ГПК.

**ОТЧЕТ ЗА МЕДИЦИНСКИТЕ ДЕЙНОСТИ за периода 01.01.2023г. – 31.03.2023г.г.в „ЦЕНТЪР ЗА ПСИХИЧНО ЗДРАВЕ – ВЕЛИКО ТЪРНОВО” ЕООД гр.Велико Търново.**

„Център за психично здраве – Велико Търново” ЕООД /ЦПЗ-В.Търново/ е правопримемник на "Областен диспансер за психични заболявания със стационар - Велико Търново" ЕООД гр.В.Търново и е създаден на основание § 70, ал. 1, т.1 от Преходните и заключителни разпоредби към Закона за изменение и допълнение на Закона за лечебните заведения /ДВ, бр. 59 от 2010 год./ и Решение № 1043 от 19.08.2010 год. на Великотърновския общински съвет, което изменение е отразено и в Търговския регистър към Агенцията по вписванията и е с предмет на дейност: спешна психиатрична помощ;диагностика и лечение на лица с психични разстройства; периодично наблюдение и консултации на лица с психични разстройства и домашен патронаж; психотерапия и психосоциална рехабилитация; психиатрична и психологична експертна дейност; създаване и поддържане на регионална информационна система на лица с психични разстройства за нуждите на регистъра по чл. 147 А, ал. 1 от Закона за здравето; промоция, превенция и подобряване на психичното здраве на населението; информиране на обществеността по проблемите на психичното здраве, научно изследователска дейност в областта на психичното здраве; откриване на легла за диагностичен и лечебен престой; предоставяне на социални услуги по реда на Закона за социалното подпомагане; извършва търговски сделки за нуждите на осъществяваните медицински дейности и за обслужване на пациентите.

ЦПЗ – В.Търново е лечебно заведение по смисъла на чл.10, т.3 от ЗЛЗ с областни функции, който активно издирва, диагностицира, лекува, периодично наблюдава и осъществява рехабилитация на болни с психични заболявания.

На основание чл. 46, ал.2 от Закона за лечебните заведения е получено Разрешение за осъществяване на лечебна дейност № ЦПЗ-127/02.03.2017 година от Министерство на здравеопазването.

Разрешението е за осъществяване на следните дейности:

1. спешна психиатрична помощ
2. диагностика и лечение на лица с психични разстройства
3. периодично наблюдение и консултации на лица с психични разстройства и домашен патронаж
4. психотерапия и психосоциална рехабилитация
5. психиатрична и психологична експертна дейност
6. създаване и поддържане на регионална информационна система на лица с психични разстройства за нуждите на регистъра по чл.147а, ал.1 от Закона за здравето
7. промоция, превенция и подобряване психичното здраве на населението
8. информиране на обществеността по проблемите на психичното здраве .
9. клинични проучвания и изпитвания медикаменти

Осъществяваните дейности са по медицинска специалност „Психиатрия”

Лечебната дейност се осъществява в следните структури

ЦПЗ се състои от следните функционално обособени звена:

Всеки функционално обособено звено изпълнява своите функции и задачи, като в него са обособени съответните структури /кабинети, отделения, отдели и др./

I. Приемно –диагностично звено:

- ◆ Приемно-диагностични кабинети
 - Приемно-консултативен кабинет
 - Кабинет за информационно обслужване и регистрация на пациентите
 - Кабинет за манипулации
- ◆ Спешни кабинети
- ◆ Кабинет за психологична диагностика
- ◆ Кабинет за психосоциална рехабилитация
- ◆ Логопедичен кабинет
- ◆ Консултиране и лечение
- ◆ Наркологичен кабинет

III. Стационар /отделения с легла/

- ◆ Отделение по психиатрия за активно лечение на лица с тежки психични разстройства;
- ◆ Отделение по психиатрия за лечение на лица със зависимости

IV. Звено за психосоциална рехабилитация, ресоциализация и трудова терапия

V. Отделение „Дневен стационар”

VI. Административно-стопански блок (АСБ), включва следните звена

- ◆ Административно звено с дейности:
 - управление
 - административна координация, проекти и програми
 - финансово-икономически дейности



◆ Стопанско звено с дейности:

- програмно, информационно и техническо обслужване
- човешки ресурси, деловодство и архив
- материално-техническо снабдяване, поддръжка и медицински транспорт

Медицинските дейности в Центъра за психично здраве се изпълняват в рамките на следните програми от грижи:

- Програми за приемане на пациенти
 - когато потокът от пациенти контактува с приемно – консултативния кабинет;
 - когато спешни случаи се приемат пряко от дежурния екип в извънработно време;
 - когато пациента се насочва от друго лечебно заведение след проведен консулт;
 - след насочване за изготвяне на съдебно-психиатрична експертиза.
- Програма за лечение на остри психотични разстройства
- Програма за лечение на депресивни разстройства
- Програма за лечение на манийни разстройства
- Програма за лечение на психотична екзацербация и на психо-социален срив при шизофренни разстройства
- Програма за лечение на налудни разстройства
- Програма за лечение на поведенчески и психотични симптоми при деменция
- Протокол за електроконвулсивно лечение
- Програма за справяне с кризи
- Програма за психологично консултиране
- Програма за лечение на абнормно поведение на боледуване
- Програма за лечение на зависимости
- Програма за лечение на пациенти с рисково поведение
- Програма за лечение на пациенти с личностови разстройства
- Програма при невротични /тревожни/ състояния, свързани със стрес и соматоформни разстройства на личността
- Програма за лиезон психиатрия
- Терапевтична програма за пациенти на задължително и принудително лечение, хоспитализирани в ЦПЗ
- Програма за прилагане на мерки на временно физическо ограничаване на пациенти с установени психични заболявания
- Програма за съдебно-психиатрична експертна дейност в ЦПЗ
- Програма за супервизия
- Програма за семейно консултиране
- Програма за рехабилитация и социално включване
- Програма за поддържащо лечение при шизофрения, шизофренноподобни, шизотипни и налудни разстройства
- Програма за водене на случай
- Програма за поддържащо лечение при шизофрения
- Програма за обучение в социални умения
- Програма за социална защита
- Програма за семейно консултиране
- Програма за противорецидивно лечение при афективни разстройства
- Програма за медицински и психосоциални грижи при органични състояние
- Модул за надомни грижи
- Програма за домашен патронаж
- Програма за рехабилитация на болни с психични заболявания в стационарни условия
- Програма “Социален клуб на болните”
- Програма за дневни грижи
- Програма за дневна психорехабилитация на зависимости в ЦПЗ

В Центъра за психично здраве се изпълняват и:

- 1.Програма за продължаващо обучение и супервизия;
- 2.Програми за повишаване на квалификацията;
- 3.Програма за научно-изследователска дейност в областта на психичното здраве;
- 4.Клинични изпитвания на лекарствени продукти, съгласно действащото в страната законодателство

Протоколи, използващи се в лечебния процес:

- Алгоритъм за провеждане лечение на пациент със съдебно решение
- Протокол за физическо ограничаване на пациент с агресия или автоагресивни прояви
- Алгоритъм за настаняване на пациент в ЦПЗ по спешност
- Алгоритъм за експертиза на рисково поведение



Медицинските услуги в

I. Отделение Дневен стационар - Приемно-диагностичното звено се осъществяват от следния персонал:

- Лекари – 1 брой
- Лекар-ординатор – 1 брой
- Медицински сестри/фелдшери – 5 броя
- Логопед – 1 брой
- Социални работници – 2 броя
- Трудотерапевт – 1 брой
- Регистратор-информатор – 1 брой
- Санитар – 1 броя

II. Стационар с отделения

1. Отделение по психиатрия за активно лечение на лица с тежки психични разстройства – с трето ниво на компетентност в изпълнение на медицински стандарт по „Психиатрия” 58 легла

- 2 легла с повишена сигурност

- 14 легла с висока степен на зависимост от грижи

- 42 легла със средна степен на зависимост от грижи

2. Отделение по психиатрия за лечение на лица със зависимости – с трето ниво на компетентност в изпълнение на медицински стандарт по „Психиатрия” 22 легла

- 22 легла със средна степен на зависимост от грижи.

Общ брой на леглата в центъра са 130 за диагностичен и лечебен престой от които 50 легла в дневен стационар и 80 легла в денонощен стационар.

Дейности извършвани в Стационара:

- Овластяване на остър психотичен период
- Овластяване на шизофреничен пристъп
- Овластяване на депресивен период
- Овластяване на маниен епизод
- Овластяване на епизод на обърканост и психомоторна възбуда
- Овластяване на абстиненция
- Електроконвулсна терапия
- Обучение в социални умения
- Културотерапия
- Трудотерапия

Медицинските дейности и услуги в стационарния блок се извършват от следния персонал:

- Лекари и медицински сестри- 22,75 броя
- Друг персонал – 13,5 броя

Звено за психосоциална рехабилитация, ресоциализация и трудова терапия.

Отделение „Дневен стационар” 50 места

Административно-стопански блок (АСБ), включващ следните звена:

Административно звено, включващо дейности по:

Управление;

Административна координация, проекти и програми;

Финансово - икономически дейности;

Стопанско звено, включващо дейности по:

Програмно, информационно и техническо обслужване;

Човешки ресурси, деловодство и архив;

Материално-техническо снабдяване, поддръжка и медицински транспорт.

Аптека – по договор с МОБАЛ „Д-р С. Черкезов” АД, гр. Велико Търново.

Към „ЦПЗ-В. Търново” ЕООД функционира Програма за лечение с агонисти и агонисти-антагонисти на лица, зависими към опиоиди.

I. РЕЗУЛТАТИ ОТ ДЕЙНОСТТА ЗА ПЪРВО ТРИМЕСЕЧИЕ НА 2023 година

„ЦПЗ – В. Търново“ е лечебно заведение по смисъла на чл.10, т.3 от ЗЛЗ с областни функции, който активно издирва, диагностицира, лекува, периодично наблюдава и осъществява рехабилитация на болни с психични заболявания.

"ЦПЗ - В. Търново" ЕООД гр. В. Търново е търговско дружество със 100% общинска собственост и с източници за финансиране (приходи от дейността), както следва:

Финансиране от Министерство на здравеопазването по договор за медицински услуги съгласно утвърдената от Министерство на здравеопазването Наредба № 3 за медицинските дейности извън обхвата на задължителното здравно осигуряване, за които Министерство на здравеопазването субсидира лечебните заведения, и за критериите и реда за субсидиране на лечебните заведения както следва:



1. лечение на пациенти с психични заболявания на стационарно лечение с непрекъснат 24-часов престой, вкл. за дейности по рехабилитация чрез трудотерапия - за леглоден при структура с III ниво на компетентност – 50,60 лв., като за лечение на пациенти с висока степен на зависимост от грижи, министерството определя не повече от 25 на сто от общия брой на леглата т.е.16 легла.

2. спешно стационарно лечение до 24 часа на пациенти с психични заболявания с висок риск, спешни състояния и изразена психомоторна възбуда, които не се хоспитализират в същото лечебно заведение като, е определена субсидия на всеки леглоден, когато е проведен при висока степен на зависимост от грижи, но не повече от 10 дни за една хоспитализация или е проведен за лечение на деца се завишава с 80 на сто субсидията по т.1 или 85,88 лева;

3. дневно стационарно лечение на пациенти с психични заболявания е определена субсидия на ден по 70 на сто от субсидията по т.1 или 36,80 лева.

4. субституиращи и поддържащи програми с метадон, като за лечението е определена субсидия по 80 лв. на месец за пациент. За центъра са определени 40 бр.места.

5. дневна психо рехабилитационна програма на лица с психични заболявания - за лечение по тази програма е определена субсидия по 8 лв. на ден за пациент, но не повече от 160 лв. на месец. За центъра са определени 80 бр.места.

Отчитането на горепосочените дейности се извършва до 8-мо число на месеца, следващ отчетния период по електронен път в РЗИ.

Собствени приходи от:

- платени медицински услуги;
- отдаване под наем на помещения и площи, собственост на дружеството;
- приходи от клинични изпитвания на медикаменти
- дарения и спонсорство.

През трите месеца на 2022 година са отчетени преминали болни, пролежаните леглодни и полагаща се субсидия съгласно методика за престой на както следва:

Показатели по отделения

1. Стационарно лечение

| Показатели | към 31.03.2023 година | | | | Показатели | към 31.03.2022 година | | | |
|------------------------------|-----------------------|-----------|--|----------|---|-----------------------|-----------|--|----------|
| | ОПА ЛЛТП Р | ОПЛ ЛЗ | Отдел ение Днев е н стаци о нар | общ о | | ОПА ЛЛТ П Р | ОП ЛЛЗ | Отдел ение Днев е н стаци о нар | общ о |
| Брой легла | 58 | 22 | 50 | 130 | Брой легла | 58 | 22 | 50 | 130 |
| Болни в началото на год. | 54 | 17 | 47 | 118 | Болни в началото на год. | 58 | 12 | 47 | 117 |
| Постъпили болни | 198 | 79 | 142 | 419 | Постъпили болни | 187 | 92 | 162 | 441 |
| Изписани болни | 197 | 69 | 142 | 408 | Изписани болни | 190 | 78 | 162 | 430 |
| Болни в края на периода | 55 | 27 | 47 | 129 | Болни в края на периода | 54 | 26 | 47 | 128 |
| Преминали болни | 252 | 96 | 189 | 537 | Преминали болни | 245 | 104 | 209 | 558 |
| Проведени леглодни | 4975 | 2305 | 4241 | 11521 | Проведени леглодни в т.ч. без домашен отпук | 4987 | 1968 | 4225 | 11180 |
| в т.ч. без домашен отпук | 4975 | 2305 | 4241 | 11521 | Среден престой на един болен | 20.45 | 18.9 | 20.2 | 20.0 |
| Среден престой на един болен | 19,9 | 24,0 | 22,4 | 21,5 | Оборот на леглата | 4.2 | 4.7 | 4.2 | 4.3 |
| Оборот на леглата | 4.35 | 4.4 | 3.8 | 4.1 | Средна използваемост в дни | 95.56 | 99.39 | 93.89 | 95.56 |
| Средна използваемост в дни | 85.8 | 90 | 84,8 | 88,6 | | | | | |

За сравнение спрямо същия период на предходната година е видно от данните:

Преминалите болни през тримесечието на 2022 година са повече в сравнение със същия период на 2023 година поради запазване Методиката за субсидиране и по дългия престой на болните в стационара.

За извършване на лабораторни анализи и серологични изследвания ЦПЗ – Велико Търново има сключени договори с МОБАЛ –В.Търново и ЦКВЗ –В.Търново.

Отчет на основните показатели за медицинските дейности
Основните медицински показатели и тяхната стойност като цяло са следните:

| № по ред | Натурални показатели | 31.03.2022 год. | 31.03.2023 год. |
|----------|---|-----------------|-----------------|
| 1 | Численост на персонала по щатно разписание – общо /вкл. по договор за управление/ | 82 | 82 |



| | | | |
|------|---|------------|------------|
| 1.2. | в т.ч. - висш медицински персонал | 15 | 15 |
| 1.3. | - висш немедицински персонал | 13 | 12 |
| 1.4. | -друг медицински персонал /м.с./ | 34 | 34 |
| 1.5. | -друг персонал | 20 | 21 |
| 2 | Заети бройки – общо на 31.03.2023 г. | 74,5 | 76,5 |
| 3 | Общо разходи за дейността – в лева | 619 971,04 | 786 488,00 |
| | в т.ч. за стационара | 422 497,76 | 581 187,00 |
| | за приемно-диагностично звено | 197 474,18 | 205 301,00 |
| 4 | Разходи за медикаменти – в лева | 20 177,74 | 17 196,70 |
| | в т.ч. за стационара | 15 117,51 | 13 429,20 |
| | за приемно-диагностично звено | 5 060,23 | 3 767,50 |
| 5 | Разходи за храна – в лева | 41 366,43 | 51 242,72 |
| 6 | Брой легла | 130 | 130 |
| | в т.ч. за стационара | 80 | 80 |
| 7 | Преминали болни | 558 | 537 |
| | в т.ч. за стационара | 349 | 348 |
| | за приемно-диагностично звено | 209 | 189 |
| 8 | Проведени леглодни /без домашен отпуск/ | 11 180 | 11 521 |
| | в т.ч. за стационара | 6 955 | 7 280 |
| | за приемно-диагностично звено | 4 225 | 4 241 |
| 9 | Стойност на един преминал болен - общо | 1 111,06 | 1 464,60 |
| | в т.ч. за стационара | 1 210,60 | 1 670,08 |
| 10 | Стойност на един леглоден | 55,45 | 68,27 |
| | в т.ч. за стационара | 60,75 | 79,83 |
| 11 | Стойност на един лекарствен | 1,8 | 1,49 |
| | в т.ч. за стационара | 2,17 | 1,84 |
| 12 | Стойност на един храноден – за стационара | 5,95 | 7,04 |
| 13 | Среден престой на един преминал болен | 20,04 | 21,45 |
| | в т.ч. за стационара | 19,93 | 20,92 |
| 14 | Използваемост на болничните легла в дни | 86 | 88,62 |
| | в т.ч. за стационара | 86,94 | 91 |
| 15 | Оборот на едно болнично легло | 4,29 | 4,13 |
| | в т.ч. за стационара | 4,36 | 4,35 |
| | за приемно-диагностично звено | 4,18 | 3,78 |

МАРКЕТИНГОВА ПРОГРАМА

Условията за тази дейност, съобразно предмета на дейност на дружеството не са големи. Насоките за маркетинговата стратегия се отразява в изследване на потребностите от медицински услуги и осигуряване на добро медицинско обслужване, с цел превенция на психичните разстройства, качествено и трайно лечение на заболяванията.

Изградената ВИП стая с две легла, за които пациентите, които желаят да ползват стаята ще плащат такса в размер на 40 лева на ден за легло.

Друга насока, това са възможности за дарения от външни организации и физически лица за осигуряване на по-добри условия за медицинска дейност – активи, медикаменти и оборудване.

РЕКЛАМНА ДЕЙНОСТ

Предмета на дейност на дружеството е такъв, че рекламната дейност е твърде ограничена. Като такава дейност може да се отчетат изготвените рекламни дуплянки за дружеството, както и указателните табели и видовете медицински услуги които се извършват и тяхната цена.

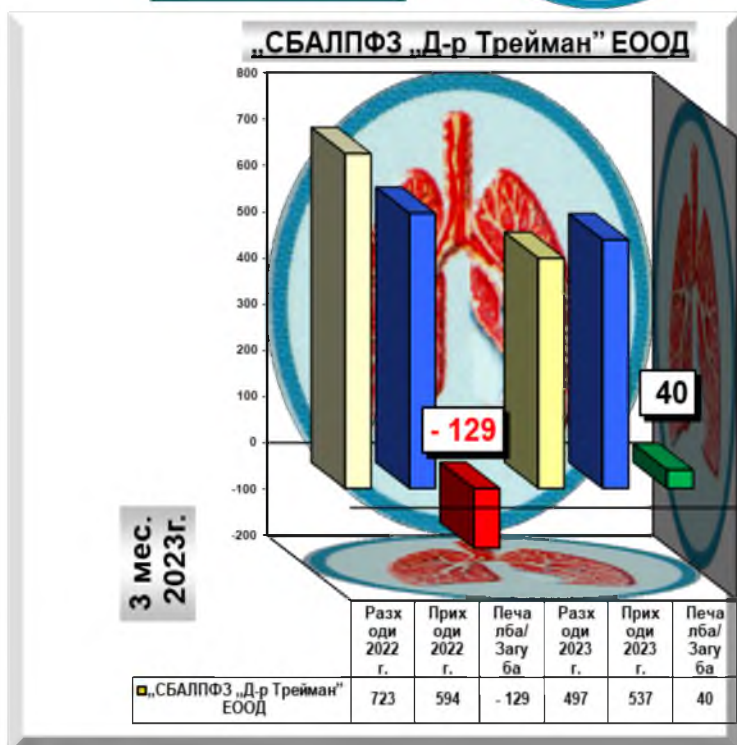
Създаден е в интернет сайт на ЦПЗ-Велико Търново. <http://tcentarpzvt.bg/>



**„СПЕЦИАЛИЗИРАНА
БОЛНИЦА
ЗА АКТИВНО ЛЕЧЕНИЕ
НА ПНЕВМО-ФТИЗИАТРИЧНИ
ЗАБОЛЯВАНИЯ „Д-Р ТРЕЙМАН“**

3 месеци

2023



| НАТУРАЛНИ ПОКАЗАТЕЛИ | 3 мес. 2023г. |
|--|---------------|
| „Специализирана болница за активно лечение на пневмо-фтизиатрични заболявания „Д-Р Трейман“ ЕООД | |
| Брой легла/отчет ср.год.бр. легла/ | 63 |
| Брой реализирани леглодни | 4 503 |
| Брой преминали болни | 452 |
| Използваемост на 1 легло /дни/ | 85 |
| Среден престой на болен – в дни | 10 |
| Численост на персонала - по щат | 50 |

Дружеството е с предмет на дейност:

Активноиздирване, диагностициране, болнично лечение и периодично наблюдение на болни от туберкулоза и хронични белодробни заболявания; Специализираната болница осъществява своята диагностично-лечебна и рехабилитационна дейност в болничните отделения на стационарния блок и диагностично-консултативния блок; Специализираната болница осигурява непрекъснато 24-часово изпълнение на лечебната дейност по пневмология и фтизиатрия, включително и на медицинска помощ при спешни състояния; Осигурява болнично лечение и извънболнично лечение и

наблюдение на всички болни с активни форми на туберкулоза в областта, от изострени хронични белодробни болести: хронична обструктивна белодробна болест, бронхиална астма, хронична изострена дихателна недостатъчност, гнойни болести на белите дробове, злокачествени новообразувания на белите дробове, усложнени остри пневмонии, абсцидиращи пневмонии, остър белодробен абсцес, плеврални изливи на белите дробове и други; Дружеството регистрира и

диспансеризира болни с туберкулоза всички форми и с хронични белодробни заболявания; Създава и поддържа регистър на болните с туберкулоза всички форми на територията на обслужвания район; Организира и провежда химиопрофилактика на туберкулозата на показаните за това контингенти; Провежда оздравителни мерки в туберкулозните огнища и обработка, регистрира и наблюдава контактните лица; Осигурява методична помощ на общопрактикуващите лекари от област Велико Търново по провеждане на специфичната имунопрофилактика срещу туберкулозата съвместно с РЗИ; Организира и провежда семинари с общопрактикуващите лекари от област Велико Търново по актуални проблеми на белодробните болести и туберкулозата; Периодично изготвя анализ на



епидемиологичните показатели на туберкулоза и хроничните белодробни болести в обслужвания район и оценява качеството и ефективността на провежданите промотивни, профилактични, диагностични, лечебни и рехабилитационни дейности; Провежда широка и актуална здравно - просветна дейност в обслужвания район; Извършва трудово - лекарска експертиза на временната и трайна нетрудоспособност на лицата с пневмо - фтизиатрични заболявания на пет области от Северна България: Великотърновска, Плевенска, Ловешка, Габровска и Русенска; В Специализираната болница се провеждат клинични и терапевтични изпитвания в областта на пневмологията и фтизиатрията; Осъществява консултации по проблемите на пневмофтизиатричните заболявания в обслужвания район; В Специализираната болница могат да се откриват легла за долекуване, продължително лечение и рехабилитация; Дружеството не може да извършва търговска дейност, освен за нуждите на осъществяваните от него медицински дейности и за обслужване на

| БИЗНЕС ПРОГРАМА 2023-МЕДИЦИНСКИ ТЪРГОВСКИ ДРУЖЕСТВА-ЕООД/натурални показатели/ | | | | | | | | |
|--|------------|-------------------------|---------------------------------|------------------------|----------------------------|--------------------|--------------------------------------|---------------------------------|
| МЕДИЦИНСКО ТЪРГОВСКО ДРУЖЕСТВО ПЕРИОД 3 /ТРИ/ МЕСЕЧИЕ - 2023г. | БРОЙ ЛЕГЛА | СРЕДНО СПИ СЪЧЕН СЪСТАВ | 2023г. печ. / заг. / хил. лв. / | Преми нали болни /бр./ | Проле жани легло дни /бр./ | Обо рот на1 легло | Продължи телност на престоя /средно/ | Използвае мост на 1 легло /дни/ |
| „СБАЛПФЗ „Д-р Трейман” ЕООД | 63 | 55 | 0 | 540 | 4 430 | 8,6 | 8,2 | 70,3 |
| МЕДИЦИНСКИ ТЪРГОВСКИ ДРУЖЕСТВА-ЕООД /натурални показатели/ 2023г. ИЗПЪЛНЕНИЕ | | | | | | | | |
| МЕДИЦИНСКО ТЪРГОВСКО ДРУЖЕСТВО ПЕРИОД 3 /ТРИ/ МЕСЕЧИЕ - 2023г. | БРОЙ ЛЕГЛА | СРЕДНО СПИ СЪЧЕН СЪСТАВ | 2023г. печ. / заг. / хил. лв. / | Преми нали болни /бр./ | Проле жани легло дни /бр./ | Обо рот на 1 легло | Продължи телност на престоя /средно/ | Използвае мост на 1 легло /дни/ |
| „СБАЛПФЗ „Д-р Трейман” ЕООД | 63 | 50 | 40 | 452 | 4 503 | 8,50 | 10 | 85 |

на пациентите.

„Областен диспансер за пневмо-фтизиатрични заболявания със стационар „Д-р Трейман” - Велико Търново” ЕООД-Решение 28.08.2000г. на ВТОС за вписване в Регистъра на търговските дружества, рег.1, том 6, стр.312, партида 32 по ф.д. №1264/2000г. Еднолично дружество с ограничена отговорност с фирма „Областен диспансер за пневмо-фтизиатрични заболявания със стационар „Д-р Трейман” - Велико Търново” ЕООД. Решение № 214/14.09.2000г. на Общински съвет Велико Търново. „СПЕЦИАЛИЗИРАНА БОЛНИЦА ЗА АКТИВНО ЛЕЧЕНИЕ НА ПНЕВМО-ФТИЗИАТРИЧНИ ЗАБОЛЯВАНИЯ „Д-Р ТРЕЙМАН” ЕООД. Решение № 1168/16.12.2010г. на Великотърновски общински съвет - променя фирменото наименование от Областен диспансер за пневмо-фтизиатрични заболявания със стационар „Д-р Трейман” - Велико Търново” ЕООД, като занаяпред дружеството осъществява дейността си с наименование „СПЕЦИАЛИЗИРАНА БОЛНИЦА ЗА АКТИВНО ЛЕЧЕНИЕ НА ПНЕВМО-ФТИЗИАТРИЧНИ ЗАБОЛЯВАНИЯ „Д-Р ТРЕЙМАН” ЕООД. В Агенция по вписванията е вписано наименование „СПЕЦИАЛИЗИРАНА БОЛНИЦА ЗА АКТИВНО ЛЕЧЕНИЕ НА ПНЕВМО-ФТИЗИАТРИЧНИ ЗАБОЛЯВАНИЯ „Д-Р ТРЕЙМАН” ЕООД на 20110202170644.

ЕИК 000 130 104

Управител на дружеството:

Д-р СтелаСтефанова

Капитал: 252 900лв., разпределен на 2 529 дяла по 100 лв. всеки един. С Решение № 684/23.02.2007г. на ВТОС е вписано увеличаване на капитала от 234 660лв. на 252 900лв. Едноличен собственик на капитала е Община Велико Търново.

През информационния период на 2023г.- тримесечие, „Специализирана болница за активно лечение на пневмо-фтизиатрични заболявания „Д-Р Трейман” ЕООД / „СБАЛПФЗ „Д-р Трейман” ЕООД е регистрирала текуща печалба в размер на 40хил.лв. За аналогичния период на 2022г. резултатът е бил загуба в размер на -129хил.лв.

„Специализирана болница за активно лечение на пневмо-фтизиатрични заболявания „Д-Р Трейман” ЕООД / „СБАЛПФЗ „Д-р Трейман” ЕООД/през информационния период е работила с 50 наети по трудов договор човека.

Средната работна заплата е в размер на – 1 778лв.



Брой на леглата в „Специализирана болница за активно лечение на пневмо-фтизиатрични заболявания „Д-Р Трейман” ЕООД –63 бр.

ПРИХОДИ


Приходите на „СБАЛПФЗ „Д-р Трейман” ЕООД за разглежданото тримесечие са в размер на **537хил.лв.**, както следва:

| | |
|---------------------|------------|
| от извършени услуги | 446хил.лв. |
| финансирания | 81хил.лв. |
| други | 3хил.лв. |
| наеми | 7хил.лв. |

Общо приходите са намалени за 2023г. със 57хил.лв.

| „СБАЛПФЗ „Д-р Трейман” ЕООД - НАЕМИ - 3 мес.-2023г. | | | | | | | |
|---|-------------|---------------------|--------------------------------|---|--|---|---|
| Обекти /бр./ | Общо кв. м. | Общо договори /бр./ | Общо дължим месечен наем /лв./ | Общо дължим наеми за всички обекти за периода /лв./ | Общо изплатен наем от наемателите за периода /лв./ | Общо просрочен наем на всички обекти за периода /лв./ | Общо непреведена дължимата сума на Община В.Търново /лв./ |
| 7 | 225,68 | 7 | 1 755 | 5 265 | 3 705 | 1 560 | 0 |

През 3 мес. на 2023г. са били отдадени под наем с договори за наемоотдаване 7 обекта с обща площ 225,68кв.м. със 7 договора. Общия месечен наем от обектите е в размер на 1 755лв. и за 3 мес. респективно – 5 730лв. Изплатен от наемателите – 265лв. и просрочен към 31.03.2023г.-1 560лв.



СПРАВКА ЗА наличния фонд свободни помещения за отдаване под наем през ПЪРВО ТРИМЕСЕЧИЕ НА 2023 година в СБАЛПФЗ "Д-р Трейман" ЕООД – Велико Търново

За първо тримесечие на 2023 година в СБАЛПФЗ "Д-р

Трейман" ЕООД - В.Търново:
няма за отдаване под наем свободни площи.

СПРАВКА ЗА УЧАСТИЕ НА СБАЛПФЗ "Д-р Трейман" ЕООД град Велико Търново В ДРУГИ ДРУЖЕСТВА.

СБАЛПФЗ „Д-р Трейман” ЕООД - гр. Велико Търново със своята почивна база в с.Шкорпиловци, обл. Варна, състоящо се от 3 бунгала и части от кухня и административно бунгало участва в ГД „Почивна база на лечебните заведения от община Велико Търново-Шкорпиловци”

Целта на дружеството е по-успешно, бързо и качествено извършване на поддържани, експлоатация и стопанисване на почивен лагер „Шкорпиловци” и частичното му модернизиране.С тази почивна база



дружеството основно може да реализира социални цели - да осигури на работещите в болницата и техните семейства летен отдих на преференциални цени.

| Показатели | Отчет за 1-во тримесечие 2023 г. х.лв. | План За 1-во тримесечие 2023 г. х.лв. | Отчет за 1-во тримесечие 2023 г. х.лв. | Разлика към плана х.лв. | Разлика към отчета 2022 г. х.лв. | Ръст към отчета за 2022 г. в % |
|--|--|---------------------------------------|--|-------------------------|----------------------------------|--------------------------------|
| 1. Приходи | | | | | | |
| 1. Приходи от финансираня | 327 | 66 | 81 | 15 | -246 | 24,77 % |
| - от субсидии от МЗ и НЗОК | 292 | 50 | 60 | 10 | -232 | 20,55 % |
| - дарения, лекарства МЗ и от амортиз. на ДМА и туберкулоза | 35 | 16 | 21 | 5 | -14 | 60% |
| 2. Приходи от медицински услуги по договор с РЗОК | 248 | 438 | 437 | -1 | 189 | 176,21 % |
| 3. Профилактични, скринингови изследвания, платени мед. услуги | 10 | 10 | 9 | -1 | -1 | 90,00 % |
| 4. Наеми | 7 | 7 | 7 | - | - | 100,00 % |
| 5. Други приходи | 2 | 1 | 3 | 2 | 1 | 150,00 % |
| Всичко: | 594 | 522 | 537 | 15 | -57 | 90,40 % |
| Финансов резултат: | -129 | 0 | 40 | 40 | 169 | |

Общо отчетените приходи за първо тримесечие на 2023г. се равняват на 537 хил.лева и са повече от планираните за първо тримесечие на 2023 год. с 15 хил.лева, и с 57 хил.лева по-малко от отчетените за първо тримесечие на 2022г. от съответния период – 90,40 % . И през 2022 година съгласно Закона за държавния бюджет дружеството се финансира за лечението на туберкулоза по утвърдена от Министъра на здравеопазването Наредба за финансиране дейността на Лечебните заведения, която влезе в сила на 08.04.2019 год. Съгласно цитираната Наредба № 5 субсидията за един леглоден е с цена 90 лева. Действителният разход на леглоден на един болен за първо тримесечие на 2023 год. е 110,22 лв. Разликата остава като отрицателен финансов резултат за Лечебното заведение. В увеличението на субсидираните дейности през първо тримесечие на 2022 год, особен ръст имат субсидираните от НЗОК допълнителни трудови възнаграждение за работа на

първа линия в условията на пандемията от Ковид-19, както и субсидираните допълнителни възнаграждения на персонала по реда на чл.5 от ЗБНЗОК 2021г. През 2023г. липсва такава субсидия, което обуславя и намаляването с 232 хил.лева субсидия.

В общото число от приходите за медицински услуги за първо тримесечие на 2023г. са приходи по договор за клинични пътеки с РЗОК са 437 хил.лева, а по план за първо тримесечие на 2023 г. са 438 хил.лева или имаме увеличение със 189 хил.лева към отчетените за съответния период и с 1 хил.лева по-малко от планираните. *Болницата работи по силата на договорът от 2020г., а по него лимитът на дейността за разплащане е недостатъчен за покриване на разходите за най-тежкото режийно тримесечие в календарната година! Въпреки това през първите три месеца на 2023 год., болницата е извършила дейност над определените лимити в размер на 130 хил.лева. От нея 82 хил. лева е закупена от РЗОК. 48 хил.лева е надлимитната дейността на Лечебното заведение за м.Март.2023г. Тази дейност не е закупена от РЗОК, но за нея разходите са реализирани. При възможност за реализиране на надлимитната дейност за м.МАРТ.2023г., положителният финансов резултат би бил 88 хил.лева, а приходите за първо тримесечие от работа по договор с РЗОК биха били 485 хил.лева – с 47 хил.лева повече от планираните.*

Завишената дейност на Лечебното заведение през първо тримесечие на 2023г., успешно компенсира намалението на държавните субсидии за дейността си.

От други медицински услуги за първо тримесечие на 2023г. отчетът е 9 хил.лева, който е с 1 хил.лева по-малко от отчета за първо тримесечие на 2022г. и с 1 лв. по-малко от планираните .

Приходите от отдадени под наем помещения по отчета за първо тримесечие на 202 г. са 7 хил.лева и са равни на отчетените през съответния период за 2022д. и на планираните за първо тримесечие на 2023г.

РАЗХОДИ

| | |
|-----------|-------------|
| материали | 158 хил.лв. |
|-----------|-------------|





| | |
|----------------|-------------|
| външни услуги | 20 хил.лв. |
| амортизации | 18хил.лв. |
| възнаграждения | 452 хил.лв. |
| осигуровки | 72хил.лв. |
| други разходи | 0 хил.лв. |

Разходите за дейността на „СБАЛПФЗ „Д-р Трейман” ЕООД за тримесечието са **497 хил.лв.**, като по икономически елементи са 493хил.лв. и имат следното изражение:

Увеличението на намалението е 226хил.лв. спрямо

аналогичния период на 2022г., когато разходите са били в размер на 723хил.лв.

| Показатели | Отчет за 1-во тримесечие 2023 г. х.лв. | План За 1-во тримесечие 2023 г. х.лв. | Отчет за 1-во тримесечие 2023 г. х.лв. | Разлика към плана х.лв. | Разлика към отчетта 2022 х.лв. | Ръст към отчет а за 2022 г. в % |
|---|--|---------------------------------------|--|-------------------------|--------------------------------|---------------------------------|
| Ц.Разходи | | | | | | |
| 1. Разходи за заплати на персонала и управителя | 452 | 323 | 293 | -30 | -159 | 64,82 % |
| 2. Разходи за социални и здравни осигуровки | 72 | 56 | 52 | -4 | -20 | |
| 3. Разходи за материали, ел.енергия и горива | 158 | 107 | 108 | 1 | -50 | 72,22 % |
| 4. Разходи за външни услуги | 20 | 15 | 19 | 4 | -1 | 68,35 % |
| 5. Амортизационни отчисления | 18 | 17 | 15 | -2 | -3 | |
| 6. Други разходи | - | 1 | 6 | 5 | 6 | |
| 8.Финансови разходи и лихви | 3 | 3 | 4 | 1 | 1 | 95,00 % |
| Всичко: | 723 | 522 | 497 | -25 | -226 | 68,74 % |
| Финансов резултат: | -129 | 0 | 40 | 40 | 169 | |

Разходите по отчета за тримесечие на 2023г. общо са 497 хил.лева. при отчет за първо тримесечие на 2022г. - 723 хил.лева и планирани за първо тримесечие на 2023г. - 522 хил.лева, т.е. имаме намаление към отчета със 226 хил.лева и към плана- намаление с 25 хил.лева. Нормализирането на цените на енергоносителите през режийно най-тежкото първо тримесечие на 2023г. имат най-съществен принос за намаленият разход за метериали с 32% .

По елементи разходите са:

- За материали – по отчета за първо тримесечие на 2023г. са 108 хил.лева, при планирани 107 хил. лева и отчетени за първо тримесечие на 2022 г. - 158 хил.лева имаме с 1 хил.лева повече от планираните и с 50 хил.лева по-малко от отчетените за съответния период – 68,35 %. Намаленият разход за материали за първо тримесечие на 2023г., въпреки завишеният обем дейност, а от там и увеличеният разход на медикаменти, медицински консултативи и храна за пациентите, се дължи именно на нормализиране на цените на енергоносителите.

- За средствата за работна заплата

за първо тримесечие на 2023 год. са начислени 293 хил.лева, за същият период на 2022г.452 хил. лева и планирани 323 хил.лева. Считано от 01.01.2021г. във връзка с чл.5 от ЗБНЗОК 2021 год. и чл.61 от Закона за здравето, персоналят на Лечебното заведение получава двата вида допълнителни трудови възнаграждения. Техният размер за първо тримесечие на 2022г. общо е 265 хил.лева. Сумата, включително и осигурителните вноски за сметка на работодателя, са субсидирани от РЗОК, което доведе до увеличението на разходите за заплати на дружеството за първо тримесечие на 2022г с 113 хил. лева спрямо отчетените през същият период на 2021г. Премахвайки субсидираните суми от отчета за 2022 год., сумата отчетена като разходи за трудови възнаграждения би възлизала на 187 хил.лева. Отчетените 293 хил.лева разходи за заплати са в резултат на повишените в средата на 2022г. основни заплати, с цел достигане нивата им в Колективен трудов договор в отрасъл Здравеопазване. Повишените възнаграждения гарантират възможността за подбор на персонала в Лечебното заведение, а оттам водят и до завишеният обем дейност, отчетен през първо тримесечие на 2023г. – използваемост на 1 легло 85,00 дни, оборот на едно легло – 8,5. Завишеният обем дейност естествено води и до положителният финансов резултат, отчете в края на първо тримесечие на 2023 год.

- Социалните осигуровки по отчета за първо тримесечие на 2023 год. са 52 хил.лева, с 13 хил. лева по-вече от отчетените за същият период на 2021 година и с 4 хил.лева по-малко от планираните и с 20 хил.лева по-малко от отчетените през същият период на 2022г.. Намалението се дължи на липсата на субсидираните допълнителни трудови възнаграждения и осигурителните вноски за тях по реда на чл.5



от ЗБНЗОК за 2021г. и чл.61 от Закона за здравето, което дава отражение не само в увеличенят ФРЗ, но и в увеличен размер на осигурителните вноски. За първо тримесечие на 2022г. са в размер на 44 хил.лева.

- За външни услуги – при отчет за първо тримесечие на 2023г. 19 хил.лева и планирани за първо тримесечие на 2023г. – 15 хил.лева, по отчета за първо тримесечие на 2022г. са 20 хил.лева или с 1хил.лева по-малко спрямо отчета за съответният период на 2022г. и с 4 хил.лева повече от планираните. Цените на външните услуги нарастнаха през Ковид пандемията, и въпреки нормализирането на цените на енергоизточниците, всички цени на външни услуги останаха на нивата от 2022г.

- Други разходи- за първо тримесечие на 2023г. са отчетени 6 хил.лева, които включват начислените данък сгради и такса смет за сградите на лечебното заведение. Данък сгради вече е платен.

От така отчетени приходи и разходи се вижда, че дружеството завършва първо тримесечие на 2023г. с ПОЛОЖИТЕЛЕН ФИНАНСОВ РЕЗУЛТАТ от 40хил. лева, а за първо тримесечие на 2022 година е отчетен отрицателен финансов резултат от 129хил.лева

По другите показатели за приходи – от РЗОК имаме намаление както и от платените услуги. Но липсата на средства за подsigуряване на дейността на лечебното заведение има отражение във всички структурни звена и дава своето негативно влияние за намаляване на приходите от съответните източници.

Задълженията по отчета към 31.03.202 г. са 840хил. лева и в сравнение с отчета на същият период за 2022 год. са с 24 хил.лева по-вече. Най-голям дял имат задълженията към НАП – 636 хил.лева към 31.03.2023г., следвани от задълженията към персонала – 165 хил.лева /в това число задължения по провизирани отпуски в размер на 65 хил.лева/, към контрагентите на дружеството – 36хил.лева. От задълженията към контрагенти НЯМА ПРОСРОЧЕНИ., В задълженията към НАП към 31.03.2022г. в размер на 636 хил. лева са включени неразплатените осигурителни вноски към м.Март.2023 година – 42 хил.лева, натрупаните през 2011 г. осигурителни вноски и лихвите за тях и неразплатени държавни такси към ВТРС по повод дела, водени от бивши служители на дружеството през 2012г. задълженията за осигурителни вноски за провизирани неизползвани отпуски от персонала в размер на 13хил.лева.

Приходите за бъдещи периоди от финансираня по баланса към 31.03. 2023г. са 86 хил.лева, в сравнение със съответния период на 2022г. – 911 хил.лева са с 47 хил.лева по-малко.

Специализирана болница за активно лечение на пневмо-фтизиатрични заболявания „Д-Р Трейман” ЕООД / „СБАЛПФЗ „Д-р Трейман” ЕООД има краткосрочните вземания към 31.03.2023г. от клиенти и доставчици – 1426хил.лв. срещу 275хил.лв. за периода на 2022г.

Справка за краткосрочните вземания - „СБАЛПФЗ „Д-р Трейман” ЕООД

| /хил.лв./ | Сума-хил.лв. | |
|--|---------------|------------------|
| | текуща година | предходна година |
| Краткосрочни вземания | | |
| Вземане от свързани предприятия | | |
| Вземания от клиенти и доставчици | 142 | 275 |
| Вземания от предоставени търговски заеми | | |
| Съдебни и присъдени вземания | | |
| Данъци за възстановяване | | |
| Други краткосрочни вземания | | |
| Общо: | 142 | 275 |

Материалните запаси – материали за тримесечието са 89 000лв. срещу 89 000лв. за 2022г.

| | | | |
|--------------------------|-----|---------------------------|-----------|
| СБАЛПФЗ Д-Р ТРЕЙМАН ЕООД | | | |
| гр.Велико Търново | | | |
| Сметка: 411 Клиенти | | РАЗЧЕТИ С КЛИЕНТИ | |
| | | към 31.03.2023 год. | |
| Пор.Н | Код | Наименование | Салдо лв. |
| | 1 | 1 РЗОК ВЕЛИКО ТЪРНОВО | 116636,00 |
| | 2 | 85 АР ЕНД ДИ СЪРВИСИЗ ООД | 320,00 |

ВЕЛИКО ТЪРНОВО, 2022г.





| | | | |
|----------|-----|--------------------------------|-----------|
| 3 | 89 | "ПВН-97" ЕООД | 419,03 |
| 4 | 94 | ЕТ "РОЗА 90 - АТАНАС АТАНАСОВ" | 27,67 |
| 5 | 98 | "МЦРСМ I - ВЕЛИКО ТЪРНОВО" | 50,00 |
| 6 | 106 | СТЕЛТ ООД | 2486,55 |
| 7 | 108 | ЛАБКОРП АД | 48,88 |
| Всичко : | | | 119988,13 |

Краткосрочни задължения - „СБАЛПФЗ „Д-р Трейман” ЕООД

Краткосрочните задължения на „СБАЛПФЗ „Д-р Трейман” ЕООД са в размер на **840хил.лв.** и са увеличени спрямо предходния период с 24хил.лв., когато са били 816хил.лв. и разпределени, както следва:

- към доставчици и клиенти – 36 хил.лв.,
- към персонала – 1656хил.лв.,
- към осигурителни предприятия – 348хил.лв.,
- други краткосрочни задължения – 3 хил.лв. и
- данъчни задължения – 288хил.лв.

Справка за краткосрочните задължения - „СБАЛПФЗ „Д-р Трейман” ЕООД

| СБАЛПФЗ Д-Р ТРЕЙМАН ЕООД | | РАЗЧЕТИ с ДОСТАВЧИЦИ | |
|--------------------------|-----|--|-----------|
| гр.Велико Търново | | към 31.03.2023 год. | |
| Сметка: 401 Доставчици | | | |
| Пор.Н | Код | Наименование | Салдо лв. |
| | 1 | 1 ТОПЛОФИКАЦИЯ СОФИЯ ЕАД | 229,17 |
| | 2 | 20 МОБАЛ"Д-р Ст.Черкезов" В.ТЪРНОВО | 160,00 |
| | 3 | 29 "ВИК-ЙОВКОВЦИ"ООД В.ТЪРНОВО | 9927,88 |
| | 4 | 46 "АПР"ООД СОФИЯ | 3548,80 |
| | 5 | 54 СМДЛ "Медика" ООД | 75,00 |
| | 6 | 66 ЕНЕРГО - ПРО ПРОДАЖБИ АД | 614,57 |
| | 7 | 83 ЕТ "ЕЛБОС-Цвятко Боянов" | 540,00 |
| | 8 | 92 "КОЦ -ВЕЛИКО ТЪРНОВО" ЕООД | 4471,00 |
| | 9 | 102 МЕДОФАРМА ЕООД | 803,70 |
| | 10 | 107 АГЕНЦИЯ ЗА ЯДРЕНО РЕГУЛИРАНЕ | 29,27 |
| | 11 | 129 ЧЕЗ Електро България АД | 6,25 |
| | 12 | 134 МЕДИЦИНСКА ТЕХНИКА | 702,00 |
| | 13 | 142 СИАД България ЕООД | 566,53 |
| | 14 | 152 ОВЕРГАЗ СЕВЕР ЕАД | -7787,04 |
| | 15 | 154 ЕТ " Йорданка Андреева - Веселина" | 13335,09 |
| | 16 | 167 ФЪОНИКС ФАРМА ЕООД | 4103,86 |
| | 17 | 204 СОФАРМА ТРЕЙДИНГ АД - мед. | 337,98 |
| | 18 | 212 ТРАНСМЕДИКО ЕООД | 1925,26 |
| | 19 | 230 СНАБТЕКС ЕООД | 287,04 |
| | 20 | 231 БИОМЕД ДИАГНОСТИКА ЕООД | 1625,00 |
| | 21 | 234 ДЕЗИНФЕКЦИОННА СТАНЦИЯ БГ | 288,00 |
| | 22 | 238 ЕЛЕКТРОХОЛД ПРОДАЖБИ АД | 48,10 |
| | 23 | 243 "А1 БЪЛГАРИЯ" ЕАД | 96,00 |
| Всичко : | | | 35933,46 |



| /хил.лв./ | Сума-хил.лв. | |
|---|---------------|------------------|
| | текуща година | предходна година |
| В.Краткосрочни задължения | | |
| Г.Краткосрочни задължения | | |
| Задължения към свързани предприятия | | |
| Задължения към финансови предприятия | | |
| от тях към банки | | |
| Задължения към доставчици и клиенти | 36 | 50 |
| Задължения по търговски заеми | | |
| Задължения към персонала | 165 | 196 |
| Задължения към осигурителни предприятия | 348 | 286 |
| Данъчни задължения | 288 | 281 |
| Други краткосрочни задължения | 3 | 3 |
| Провизии | | |
| Общо: | 840 | 816 |

Дълготрайните материални активи са на стойност **912хил.лв.:**

земи 79хил.лв.,
сгради и конструкции 789хил.лв.,
машини и оборудване 30хил.лв.,
съоръжения 0хил.лв.,
транспортни средства 0хил.лв.,
други дълготрайни материални активи 0 хил.лв.

Разходи за придобиване на ДМА-14хил.лв.

Дългосрочните финансови активи са **760хил.лв.** и са от инвестиционни имоти. Общо стойността за раздела дълготрайни активи е **1672хил.лв.**

Основния записан капитал за 2023г. е в размер на **253 хил лв.** и няма промяна в сравнение с 2020г.

Резерви - от последващи оценки на активите и пасивите **122 хил.лв.**

Натрупаната и не покрита загуба от минали години е в размер на -230хил.лв., като за 2023г. текущата печалба е в размер на 40хил.лв., така общо финансовия резултат е -190хил.лв.

Дългосрочните задължения са на стойност 126хил.лв. – задължения към финансови предприятия.

При представяне на количествените характеристики на финансовото състояние и финансовите резултати се използват следните показатели.

- Показатели за рентабилност
- Показатели за ефективност
- Показатели за ликвидност
- Показатели за финансова автономност
- Показатели за обръщаемост на КМА

| | 2023 | 2022 | | 2023 | 2022 |
|--|--------|--------|--|-------|-------|
| Показатели за рентабилност | | | Показатели за ликвидност | | |
| 1. Коефициент на рентабилност финансов резултат/нетни приходи продажби | 0,088 | -0,483 | 6. К.обща ликвидност кратк.активи/краткоср.задължения | 0,408 | 0,529 |
| 2. К.рентабилност на собствен капитал финансов резултат/собствен капитал | 0,216 | -0,586 | 7. К.бърза ликвидност кр.вз.+кр.фин.+пар.ср./краткоср.задължения | 0,296 | 0,404 |
| 3. К.рентабилност на пасивите финансов резултат/пасиви | 0,041 | -0,130 | 8. К.незабавна ликвидност кр.вз.+пар.ср./текущи задължения | 0,127 | 0,067 |
| 4. К.рентабилност на активите финансов резултат/реални активи | 0,020 | -0,061 | 9. К.абсолютна ликвидност пар.средства/тек.задължения | 0,127 | 0,067 |
| Показатели за ефективност | | | Показатели за финансова автономност | | |
| 4. К.ефективност разходи-прих./разходи | 1,080 | 0,822 | 10. К.финансова автономност собств.к-л/пасиви | 0,192 | 0,221 |
| 5. К.ефективност приходи-разх./прих. | 0,926 | 1,217 | 11. К.на задлъжнялост пасиви/собствен к-л | 5,222 | 4,518 |
| Показатели за обръщаемост КМА | | | | | |
| 12. Времетраене на 1 оборот | 52,697 | 90,000 | | | |



средна наличност на КМАх270/нетен
размер приходи от продажби

13.Брой обороти 5,124 3,000

НРПП/средна наличност на КМА

14.Заетост на КМА 0,195 0,333

средна наличност на КМА/НРПП

Утвърден ценоразпис на всички предоставяни медицински и други услуги от:
СБАЛПФЗ "Д-р Трейман" ЕООД

ЕИК: 000130104

| Код от информацията на системата на ЛЗ | Наименование на услугата | Мерна единица (ден, брой и др.) | Цена, заплащана от: | | |
|--|---|---------------------------------|--------------------------------------|----------|--------|
| | | | Пациент | НЗОК | МЗ |
| КП 38 | Хронична обструктивна белодробна болест-остра екзацербация | бр. | | 1000,00 | |
| КП 39 | Бронхопневмония и бронхиолит при лица над 18 годишна възраст | бр. | | 1 300,00 | |
| КП 40.1 | Бронхиална астма: среднотежък и тежък пристъп при лица над 18-годишна възраст | бр. | | 900,00 | |
| КП 41.1 | Диагностика и лечение на алергични заболявания на дихателната система при лица над 18 години | бр. | | 620,00 | |
| КП 42.1 | Гнойно-възпалителни заболявания на бронхо-белодробната система при лица над 18 години | бр. | | 1 431,93 | |
| КП 43 | Бронхоскопски процедури – диагностични и терапевтични при заболявания на бронхо-белодробната система | бр. | | 486,13 | |
| КП 45 | Декомпенсирана хронична дихателна недостатъчност при болестии на дихателната система при лица над 18 години | бр. | | 1 069,22 | |
| А Пр 25 | Диагностична и терапевтична пункция и/или биопсия | бр. | | 100,00 | |
| А Пр 33.1 | Парентерална инфузия на лекарствени продукти по терапевтична схема | бр. | | 30,00 | |
| А Пр 38 | Определяне на план за лечение и проследяване на терапевтичния отговор при пациенти, получаващи скъпоструващи лекарствени продукти по реда на чл.78, ал.2 от ЗЗО | бр. | | 50,00 | |
| А Пр 40 | Амбулаторно лечение и контрол на идиопатична белодробна фиброза - договорено за 1 блок | бр. | | 118,00 | |
| ФО 1 | лечение ТБК без мултилекарствена резистентност в клиника/отделения с II ниво на компетентност - активна фаза | леглоден | | | 90,00 |
| ФО 2 | дейности по системно регистриране, съхранение и изпращане на данни за лицата с туберкулоза за нуждите на специализирана електронна информационна система за регистриране на пациенти с туберкулоза, суспектни и контактни | новорегистрирано лице | | | 5,00 |
| ФО 3 | лечение ТБК без мултилекарствена резистентност в клиника/отделения с II ниво на компетентност - продължителна фаза | месец | | | 100,00 |
| ФО 4 | амбулаторно проследяване (диспансеризация) на пациенти с ТБК | бр. | | | 65,00 |
| ФО 5 | амбулаторно проследяване на суспектни лица, контактни лица и лица с ЛТБИ | бр. | | | 30,00 |
| 1 | Преглед в амбулатория –клиничен преглед (не включва рентгеново изследване) | бр. | 40,00 | | |
| 2 | Вторичен преглед в амбулатория | бр. | 20,00 | | |
| 3 | Преглед в домашна обстановка | бр. | 100,00 | | |
| 4 | Вторичен преглед в домашни условия | бр. | 50,00 | | |
| 5 | Преглед - профилактичен (здравна книжка) | бр. | 20,00 | | |
| 6 | Медицински документ, удостоверяващ състоянието на пациента | бр. | 15,00 | | |
| 7 | Медицински документ - дубликат | бр. | 10,00 | | |
| 8 | Проба за реакция на Манту | бр. | 15,00 | | |
| 9 | Бронходилататорен тест | бр. | 20,00 | | |
| 10 | Вземане на венозна кръв | бр. | 10,00 | | |
| 11 | Венозна инжекция | бр. | 20,00 | | |
| 12 | Мускулна инжекция | бр. | 10,00 | | |
| 13 | Плеврална пункция - отбремваща | бр. | 100,00 | | |
| 14 | Плеврална пункция + цитологични резултати | бр. | 100,00 + стойността на изследванията | | |
| 15 | ЕКГ с 12 отвеждания | бр. | 15,00 | | |
| 16 | ФИД (спирометрия) | бр. | 15,00 | | |
| 17 | Индивидуални инхалации | бр. | 30,00 | | |
| 18 | Кислородолечение за един ден в дома | ден | 4,50 | | |
| 19 | Бронхоскопия | бр. | 486,13 | | |
| 20 | Рентгенография на бял дроб и сърце-с интерпретация на данните | бр. | 35,00 | | |
| 21 | Рентгенография без интерпретация на данните-според размера на плаката | | 15,00 | | |
| 22 | Рентгеноскопия многоосева | бр. | 10,00 | | |



| | | | | | |
|----|--|-----------------|--------|---------|--|
| 23 | Кръвно-газов анализ | бр. | 15,00 | | |
| 24 | ПКК | бр. | 3,00 | | |
| 25 | ПКК + ДКК | бр. | 6,00 | | |
| 26 | СУЕ | бр. | 1,50 | | |
| 27 | Урина-комплексно изследване: | | | | |
| | - РН; | - билирубин; | | | |
| | - специфично тегло; | - уробилиноген; | бр. | 3,00 | |
| | - белтък; | - кръв; | | | |
| | - захар; | - кетони; | | | |
| 28 | Окултни кръвоизливи | бр. | 5,00 | | |
| 29 | Биохимични изследвания | | | | |
| | - глюкоза (кръвна захар); | | | | |
| | - урея; | | | | |
| | - креатинин; | | | | |
| | - пикочна киселина; | | | | |
| | - билирубин - общ; | | | | |
| | - билирубин - директен; | | | | |
| | - общ белтък; | | | | |
| | - албумин; | | | по 2.50 | |
| | - фибриноген; | | | лв. на | |
| | - АСАТ; | | | парамет | |
| | - АЛАТ; | | | ър | |
| | - ГГТ; | | | | |
| | - АФ; | | | | |
| | - холестерол; | | | | |
| | - HDL - холестерол; | | | | |
| | - LDL - холестерол; | | | | |
| | - триглицериди; | | | | |
| | - електролити: К, Na, Cl | | | | |
| 30 | Протромбинов комплекс | бр. | 4,00 | | |
| 31 | CRP | бр. | 8,00 | | |
| 32 | Посявка и Антибиограма | бр. | 20,00 | | |
| 33 | Еозинофили в храчка/секрет/ | бр. | 15,00 | | |
| 34 | БК-директна | бр. | 15,00 | | |
| 35 | БК-посявка | бр. | 30,00 | | |
| 36 | D-Dimer | бр. | 25,00 | | |
| 37 | Контейнер за вземане на материал (храчка, урина...), транспортиране до специализирана лаборатория и екарисаж | бр. | 5,00 | | |
| 38 | Контейнер за материали | бр. | 2,00 | | |
| 39 | Болничен престой на пациент по желание в стационарните отделения на специализираната болница | леглоден | 100,00 | | |
| 40 | Престой във ВИП-стая - на ден | леглоден | 80,00 | | |
| 41 | Леглоден на придружител по желание | леглоден | 50,00 | | |
| 42 | Избор по желание на фибробронхоскопист | бр. | 100,00 | | |
| 43 | Избор по желание на пациента на лекар | бр. | 150,00 | | |
| 44 | Избор по желание на пациента на екип | бр. | 400,00 | | |
| 45 | Полисомнография | бр. | 200,00 | | |
| 46 | ТБ Спот | бр. | 160,00 | | |
| 47 | Изготвяне на копие на запис от образно изследване | бр. | 10,00 | | |
| 48 | Ползване на телевизия за 1 ден /24 часа/ | бр. | 4,00 | | |
| 49 | Антигенен тест за Ковид 19 | бр. | 30,00 | | |
| 50 | Антитяло тест за Ковид 19 | бр. | 20,00 | | |
| 51 | Решение на ЛКК, оценяващо временна неработоспособност за пациенти, непровеждащи лечение в СБАЛПФЗ "Д-р Трейман" ЕООД | бр. | 30,00 | | |
| 52 | Изготвяне на протокол за представяне на ТЕЛК на пациент за присъждане на категория инвалидност | бр. | 40,00 | | |

2.1. Медицински дейности по клинични пътеки и амбулаторни процедури по договор с РЗОК-В.Търново № 040705 / 24.02.2020 год. и Анекс към НРЗ 2020-2022. , за периода след 01.05.2022 год.

| Код | Название на дейността | Ед. цена (лв.) | Цена по чл.368а, ал.9(лв.) |
|-----|--|----------------|----------------------------|
| | Дейност по клинични пътеки | X | x |
| 38 | Хронична обструктивна белодробна болест-остра екзацербация | 1 000,00 | 907,12 |
| 39 | Бронхопневмония и бронхиолит при лица над | 1 300,00 | 1 086,68 |



| | | | |
|------|---|----------|----------|
| | 18 годишна възраст | | |
| 40.1 | Бронхиална астма: среднотежък и тежък пристъп при лица над 18-годишна възраст | 900,00 | 815,44 |
| 41.1 | Диагностика и лечение на алергични заболявания на дихателната система при лица над 18 години | 620,00 | 574,40 |
| 42.1 | Гнойно-възпалителни заболявания на бронхо-белодробната система при лица над 18 години | 1 431,93 | 1 278,92 |
| 43 | Бронхоскопски процедури – диагностични и терапевтични при заболявания на бронхо-белодробната система | 486,13 | 458,00 |
| 45 | Декомпенсирана хронична дихателна недостатъчност при болестии на дихателната система при лица над 18 години | 1 069,32 | 984,79 |

Забележка: Цените на Клиничните пътеки по чл.368а, ал.9 ще важат за Лечебното заведение при неспазване на основните заплати в КТД за отрасъл здравеопазване, считано от 01.08.2022 год.

СПЕЦИАЛИЗИРАНА ИЗВЪНБОЛНИЧНА ПНЕВМО-ФИЗИАТРИЧНА ПОМОЩ

ПРИЛОЖЕНИЕ № 1

| № | МЕДИЦИНСКИ УСЛУГИ | План за 2023 г. | Отчет за 2023 г. - брой прегледи | I-во тримесечие | | II-ро тримесечие | | III-то тримесечие | | IV-то тримесечие | |
|----|---|-----------------|----------------------------------|-----------------|-------|------------------|-------|-------------------|-------|------------------|-------|
| | | | | План | Отчет | План | Отчет | План | Отчет | План | Отчет |
| 1. | Амбулаторни пневмо-физиатрични прегледи | 1 200 | 509 | 400 | 509 | 320 | | 210 | | 270 | |
| 1. | Профилактични | 600 | 148 | 150 | 148 | 150 | | 150 | | 150 | |
| 2. | Домашни | 100 | 36 | 25 | 36 | 25 | | 25 | | 25 | |

СТАЦИОНАРНА ДЕЙНОСТ

ПРИЛОЖЕНИЕ №2

| № | Структура | План за 2023 г.- преминал и болни | Отчет за 2023 г.- преминали болни | I-во тримесечие | | II-ро тримесечие | | III-то тримесечие | | IV-то тримесечие | |
|----|-------------------|-----------------------------------|-----------------------------------|-----------------|-------|------------------|-------|-------------------|-------|------------------|-------|
| | | | | План | Отчет | План | Отчет | План | Отчет | План | Отчет |
| 1. | ФИЗИАТРИЧНО ОТД. | 40 | 15 | 10 | 15 | 10 | | 10 | | 10 | |
| 2. | ПУЛМОЛОГИЧНО ОТД. | 1340 | 437 | 360 | 437 | 310 | | 320 | | 350 | |
| | ОБЩО: | 1380 | 452 | 370 | 452 | 320 | 0 | 330 | 0 | 360 | 0 |

РЕНТГЕНОГРАФИИ; РЕНТГЕНОСКОПИИ; ТОМОГРАФИИ; БРОНХОСКОПИИ

ПРИЛОЖЕНИЕ № 3

| № | Медицински услуги | План за 2023 г. | Отчет за 2023 г. | I-во тримесечие | | II-ро тримесечие | | III-то тримесечие | | IV-то тримесечие | |
|----|-------------------|-----------------|------------------|-----------------|-------|------------------|-------|-------------------|-------|------------------|-------|
| | | | | План | Отчет | План | отчет | План | Отчет | План | Отчет |
| 1. | РЕНТГЕНОГРАФИИ | 3200 | 646 | 800 | 646 | 800 | | 800 | | 800 | |
| 2. | РЕНТГЕНОСКОПИИ | 200 | 0 | 50 | 0 | 50 | | 50 | | 50 | |
| 3. | ТОМОГРАФИИ | 0 | 0 | 0 | 0 | 0 | | 0 | | 0 | |
| 4. | БРОНХОСКОПИИ | 100 | 7 | 20 | 7 | 20 | | 30 | | 30 | |

ПАРАКЛИНИЧНИ ИЗСЛЕДВАНИЯ И ТЕРАПЕВТИЧНИ ПРОЦЕДУРИ

ПРИЛОЖЕНИЕ № 4

| № | ИЗСЛЕДВАНИЯ И ПРОЦЕДУРИ | План за 2023 г. | Отчет за 2023 г. | I-во тримесечие | | II-ро тримесечие | | III-то тримесечие | | IV-то тримесечие | |
|----|-------------------------------|-----------------|------------------|-----------------|-------|------------------|-------|-------------------|-------|------------------|-------|
| | | | | План | Отчет | План | Отчет | План | Отчет | План | Отчет |
| 1. | ФУНКЦИОНАЛНО ИЗСЛ.НА ДИШАНЕТО | 3200 | 758 | 850 | 758 | 750 | | 750 | | 850 | |
| 2. | ЕЛЕКТРОКАРДИОГРАФИ | 2000 | 500 | 550 | 500 | 450 | | 450 | | 550 | |

ВЕЛИКО ТЪНОВО, 2022г.





| И | | | | | | | | | |
|----|-----------------------|------|------|------|------|------|--|------|------|
| 3. | КОЖНО-АЛЕРГИЧНИ ПРОБИ | 1600 | 800 | 400 | 800 | 400 | | 400 | 400 |
| 4. | РЕАКЦИЯ НА МАНТУ | 1200 | 183 | 300 | 183 | 300 | | 300 | 300 |
| 5. | АЕРОЗОЛНА ТЕРАПИЯ | 6000 | 720 | 1500 | 720 | 1500 | | 1500 | 1500 |
| 6. | КИСЛОРОДОТЕРАПИЯ | 6000 | 2800 | 1500 | 2800 | 1500 | | 1500 | 1500 |

ЛАБОРАТОРНА ДЕЙНОСТ

ПРИЛОЖЕНИЕ № 5

| № | ЛАБОРАТОРНИ ИЗСЛЕДВАНИЯ | План за 2023 г | Отчет за 2023 г. | I-во тримесечие | | II-ро тримесечие | | III-то тримесечие | | IV-то тримесечие | |
|----|-------------------------|----------------|------------------|-----------------|--------|------------------|-------|-------------------|--------|------------------|-------|
| | | | | План | Отче т | План | Отчет | План | Отч ет | План | Отчет |
| 1. | ХЕМАТОЛОГИЧНИ | 32 000 | 7 834 | 8 000 | 7834 | 8 000 | | 8 000 | | 8 000 | |
| 2. | УРИНЕН АНАЛИЗ | 1 200 | 152 | 300 | 152 | 300 | | 300 | | 300 | |
| 3. | КЛИНИКО-ХИМИЧНИ | 44 000 | 13 858 | 11 500 | 13858 | 10 500 | | 10 500 | | 11 500 | |
| 4. | ПУНКТАТИ | 300 | 30 | 80 | 30 | 75 | | 65 | | 80 | |
| 5. | МИКРОБИОЛОГИЧНИ | 2 000 | 665 | 500 | 665 | 500 | | 500 | | 500 | |
| 6. | ИМУНОЛОГИЧНИ | 50 | 0 | 20 | 0 | 10 | | 10 | | 10 | |
| 7 | Бърз антигенен тест | 1 560 | 414 | 390 | 414 | 390 | | 390 | | 390 | |
| 8 | Тест за грип АиВ | 910 | 414 | 230 | 414 | 225 | | 225 | | 230 | |

ТРАНСПОРТНИ УСЛУГИ

ПРИЛОЖЕНИЕ № 6
километри / литри

| № по ред | УСЛУГИ | км./ литри | План за 2023 г | Отчет за 2023 г. км./литри | I-во тримесечие | | II-ро тримесечие | | III-то тримесечие | | IV-то тримесечие | |
|----------------|---|------------|----------------|----------------------------|-----------------|--------|------------------|--------|-------------------|--------|------------------|--------|
| | | | | | План | Отче т | План | Отче т | План | Отч ет | План | Отч ет |
| 1 | Транспорт на медикаменти от аптека | км./ литри | 3000 | 117 | 750 | 117 | 750 | | 750 | | 750 | |
| | | | 400 | 11 | 100 | 11 | 100 | | 100 | | 100 | |
| 2 | Консултации на болни | км./ литри | 1000 | 20 | 250 | 20 | 250 | | 250 | | 250 | |
| | | | 130 | 2 | 33 | 2 | 32 | | 32 | | 33 | |
| 3 | Транспорт на материали и болни | км./ литри | 3000 | 425 | 750 | 425 | 750 | | 750 | | 750 | |
| | | | 750 | 39 | 188 | 39 | 187 | | 188 | | 187 | |
| 4 | Активно издирване на болни и контактни от туберкулоза | км./ литри | 2000 | 0 | 500 | | 500 | | 500 | | 500 | |
| | | | 180 | 0 | 45 | | 45 | | 45 | | 45 | |
| 5 | Транспорт за закупуване на консумативи | км./ литри | 500 | 501 | 125 | 501 | 125 | | 125 | | 125 | |
| | | | 60 | 46 | 45 | 46 | 45 | | 45 | | 45 | |
| 6 | Транспорт за осъществяване на връзки с институции | км./ литри | 2000 | 759 | 500 | 759 | 500 | | 500 | | 500 | |
| | | | 200 | 69 | 50 | 69 | 50 | | 50 | | 50 | |
| ВСИЧКО: | | | | | | | | | | | | |
| Бензин: | | км./ литри | 9500 | 1822 | 2875 | 1822 | 2375 | 0 | 2375 | 0 | 2375 | 0 |
| | | литри | 1520 | 167 | 461 | 167 | 409 | 0 | 410 | 0 | 410 | 0 |

Т01 ОТЧЕТ ЗА ФИНАНСОВОТО СЪСТОЯНИЕ НА СБАЛПФЗ "Д-р Трейман" ЕООД КЪМ 31-03-2023

Код

В лева

| | Код | В лева |
|----------------------------------|---------------|---------------------|
| АКТИВИ | 000001 | 2 015 772,51 |
| Нетекущи активи | 010000 | 1 671 974,68 |
| Имоти, машини и оборудване | 010100 | 1 671 974,68 |
| Нематериални активи | 010200 | - |
| Инвестиции в дъщерни предприятия | 010300 | - |

ВЕЛИКО ТЪНОВО, 2022г.





| | | |
|---|---------------|---------------------|
| Активи по отсрочени данъци | 010400 | - |
| Текущи активи | 020000 | 338 931,27 |
| Материални запаси | 020100 | 88 911,85 |
| Търговски и други вземания | 020200 | 142 851,13 |
| Други вземания | 020500 | - |
| Парични средства | 020300 | 107 168,29 |
| Разходи за бъдещи периоди | 140000 | 4 866,56 |
| СОБСТВЕН КАПИТАЛ И ПАСИВИ | 000002 | 2 015 772,51 |
| СОБСТВЕН КАПИТАЛ | 000003 | 185 102,72 |
| Основен капитал | 030000 | 252 900,00 |
| Резерви | 040001 | 121 546,87 |
| Общ финансов резултат | 120000 | (189 344,15) |
| Натрупана печалба (загуба) | 080000 | (229 519,71) |
| Текуща печалба (загуба) | 090000 | 40 175,56 |
| Нетекущи задължения | 100000 | 125 861,56 |
| Пасиви по отсрочени данъци | 100100 | - |
| Други нетекущи задължения | 100800 | 125 861,56 |
| Текущи задължения | 110000 | 840 600,78 |
| Търговски и други задължения | 110100 | 37 295,92 |
| Задължения към персонала | 110400 | 167 044,38 |
| Задължения към осигурителни предприятия | 110500 | 348 264,97 |
| Данъчни задължения | 110600 | 287 995,51 |
| Други текущи задължения | 110900 | - |
| Приходи за бъдещи периоди | 130000 | 864 207,45 |

| Т02 РЕКАПИТУЛАЦИЯ НА ЗАДЪЛЖЕНИЕТА НА СБАЛПФЗ "Д-р Трейман" ЕООД КЪМ 31-03-2023 | Код | Задължения (в лева) | От тях просрочени (в лева) |
|---|---------------|---------------------|----------------------------|
| ОБЩО ЗАДЪЛЖЕНИЯ | 000001 | 966 463 | 13 514 |
| Нетекущи задължения | 010000 | 125 862 | - |
| Пасиви по отсрочени данъци | 010100 | | |
| Нетекущи задължения по търговски заеми и финансов лизинг | 010200 | | |
| Нетекущи търговски гаранции | 010300 | | |
| Дългосрочни банкови заеми | 010400 | 125 862 | |
| Дългосрочни провизии | 010500 | | |
| Задължения по договори за предоставяне на субсидия за закупуване на нетекущи активи преди увеличаване на капитала | 010600 | | |
| Нетекуща част на финансиранята | 010700 | | |
| Текущи задължения | 020000 | 840 601 | 13 514 |
| Общо търговски и други задължения | 020100 | 37 296 | 13 514 |
| Лекарствени продукти | 020101 | 4 908 | |
| Медицински изделия | 020102 | | |
| Кръвни и биопродукти | 020103 | | |
| Медицински газове | 020104 | 567 | |
| Храна на болни | 020105 | 13 335 | 1 784 |
| Храна на персонал (Наредба 11) | 020106 | | 9 |
| Вода, горива, ел. енергия, топлинна енергия | 020107 | 3 039 | 002 |



| | | | |
|---|---------------|---------|-------|
| Резервни части и доокомплектовка на апаратура | 020108 | | |
| Медицински принадлежности | 020109 | 6 501 | |
| Хигиенни материали | 020110 | | |
| Канцеларски материали | 020111 | | |
| Работно облекло и постелен инвентар | 020112 | | |
| Други материали | 020113 | | |
| Текущ ремонт на сграден фонд | 020114 | | |
| Текущ ремонт на апаратура и оборудване | 020115 | | |
| Поддръжка на оборудване и софтуер | 020116 | | |
| Наети активи | 020117 | | |
| Медицински услуги | 020118 | 235 | |
| Транспорт | 020119 | | |
| Застраховки | 020120 | | |
| Телефон, интернет, пощенски и куриерски услуги | 020121 | | |
| Събиране, транспортиране и обезвреждане на отпадъци | 020122 | 1 925 | 817 |
| Почистване, пране, стерилизация | 020123 | | |
| Юридически услуги | 020124 | | |
| Консултантски услуги | 020125 | | |
| Други външни услуги | 020126 | 5 424 | 1 911 |
| Социални разходи | 020127 | | |
| Представителни разходи | 020128 | | |
| Други (други) | 020129 | | |
| Придобиване на имоти, машини и оборудване | 020130 | | |
| Придобиване на нематериални активи | 020131 | | |
| Основен ремонт на имоти, машини и оборудване | 020132 | | |
| Гаранции | 020133 | 1 362 | |
| Банкови заеми | 020134 | | |
| Задължения към персонала | 020200 | 167 044 | |
| Задължения към осигурителни предприятия | 020300 | 348 265 | |
| Данъчни задължения | 020400 | 287 996 | |
| Текуща част на финансиранията | 020500 | | |
| Провизии | 020600 | | |
| Дял на задълженията | 030000 | | |
| Дял на задълженията в общите приходи в % | 030100 | 2 | 0 |
| Дял на задълженията в общите разходи в % | 030200 | 2 | 0 |

| Т03 СПРАВКА ЗА ПЕРСОНАЛА НА СБАЛПФЗ "Д-р Трейман" ЕООД ОТ 01-01-2023 ДО 31-03-2023 | | | Код | Стойност |
|---|--|--|---------------|----------------|
| РАЗХОДИ ЗА ВЪЗНАГРАЖДЕНИЯ | | | 000001 | 295 592 |
| Трудови правоотношения | | | 010000 | |
| Възнаграждения | | | 010100 | 266 740 |
| от тях с характер на ДМС | | | 010111 | - |
| за работещи в условия на заплаха от COVID-19 | | | 010112 | - |
| стимули за персонала, ангажиран в борбата срещу COVID-19 | | | 010113 | - |
| лекари | | | 010101 | 91 336 |
| специалисти по здравни грижи | | | 010104 | 110 941 |
| санитари и болногледачи | | | 010105 | 16 974 |



| | | |
|--|---------------|----------------|
| друг медицински персонал | 010108 | - |
| немедицински персонал | 010109 | 47 489 |
| Средносписъчен брой на персонала по трудови правоотношения, в т.ч.: | 010200 | 50 |
| бр. лица, работещи в условия на заплаха от COVID-19 | 01021 | - |
| бр. лица, ангажирани в борбата срещу COVID-19 | 01022 | - |
| лекари | 010201 | 13 |
| специалисти по здравни грижи | 010204 | 22 |
| санитари и болногледачи | 010205 | 6 |
| друг медицински персонал | 010208 | - |
| немедицински персонал | 010209 | 9 |
| Средномесечно възнаграждение | 010300 | 1 778 |
| лекари | 010301 | 2 342 |
| специалисти по здравни грижи | 010304 | 1 681 |
| санитари и болногледачи | 010305 | 943 |
| друг медицински персонал | 010308 | - |
| немедицински персонал | 010309 | 1 759 |
| Извънтрудови правоотношения | 020000 | |
| Възнаграждения | 020100 | 2 750 |
| лекари | 020101 | - |
| специалисти по здравни грижи | 020102 | - |
| санитари и болногледачи | 020104 | - |
| други | 020103 | 2 750 |
| Средномесечен брой (физически лица) | 020200 | 2 |
| лекари | 020201 | - |
| специалисти по здравни грижи | 020202 | - |
| санитари и болногледачи | 020204 | - |
| други | 020203 | 2 |
| Средномесечно възнаграждение | 020300 | 458 |
| лекари | 020301 | - |
| специалисти по здравни грижи | 020302 | - |
| санитари и болногледачи | 020304 | - |
| други | 020303 | 458 |
| Договори за управление и контрол | 030000 | |
| Възнаграждения | 030100 | 26 102 |
| Средномесечен брой | 030200 | 1 |
| Средномесечно възнаграждение | 030300 | 8 701 |
| Общо разходи за персонал | 040000 | 345 059 |
| в т. ч.: разходи за медицински персонал | 040100 | 240 750 |
| Дял на разходите за персонал в приходите от медицински дейности (КП/АПр/КПр) в % | 040200 | 79% |
| Дял на разходите за медицински персонал в общите разходи за персонал % | 040300 | 70% |
| Средно месечен брой болни на един лекар | 040400 | 11,59 |
| Средно месечен брой болни на един специалист по здравни грижи | 040500 | 6,85 |



| Т04 МЕДИКОСТАТИСТИЧЕСКИ И ФИНАНСОВИ ПОКАЗАТЕЛИ ЗА ДЕЙНОСТТА НА СТАЦИОНАРА НА СБАЛПФЗ "Д-р Трейман" ЕООД ОТ 01-01-2023 ДО 31-03-2023 | | |
|---|---------|----------------|
| | Код | Стойност |
| Показатели за дейността | | |
| Брой легла към края на периода | 010100 | 53 |
| <i>от тях интензивни</i> | 01011 | 5 |
| Средномесечен брой легла | 010200 | 53 |
| <i>от тях интензивни</i> | 01021 | 5 |
| Брой проведени леглодни | 010300 | 4 503 |
| Брой преминали болни | 010400 | 452 |
| <i>от тях с коронавирус</i> | 01041 | - |
| Пренасочени към друго ЛЗБП | 010401 | - |
| Брой изписани болни | 010500 | 399 |
| Брой умрели | 010600 | 1 |
| Средна продължителност на престоя в дни | 010700 | 10 |
| Използваемост на едно легло в дни | 010800 | 85 |
| Използваемост на едно легло в % | 010900 | 95,46% |
| Оборот на едно легло | 011000 | 9 |
| Леталитет (%) | 011300 | 0,22% |
| Финансови показатели | | |
| Общо Приходи, в т. ч. от: | 020100 | 536 504 |
| НЗОК, в т.ч.: | 020101 | 435 589 |
| - за дейности (КП/АПр/КПр) | 02011 | 435 589 |
| - за лекарствени продукти | 02012 | - |
| - за медицински изделия | 02013 | - |
| - за работа при неблагоприятни условия | 02014 | - |
| - за стимулиране персонала, ангажиран в борбата срещу COVID-19 | 02015 | - |
| Общини | 020102 | - |
| в т.ч. за финансиране на капиталови разходи | 02010 | - |
| Пациенти | 020103 | 10 343 |
| Контрагенти | 020104 | 9 524 |
| ДЗОФ | 020105 | - |
| МЗ, за медицинските дейности, извън обхвата на здравното осигуряване | 020108 | 60 000 |
| Други | 020106 | 21 048 |
| Общо Разходи, в т.ч.: | 020200 | 496 329 |
| Персонал, в т. ч.: | 020201 | 345 059 |
| <i>за работещи в условия на заплаха от COVID-19</i> | 02020 | - |
| <i>стимули за персонала, ангажиран в борбата срещу COVID-19</i> | 02021 | - |
| Разходи за материали | 0202000 | 107 491 |
| <i>в т.ч. лекарствени продукти</i> | 020202 | 28 371 |
| <i>в т.ч. медицински изделия</i> | 020206 | - |
| <i>в т.ч. храна за болни</i> | 020203 | 17 277 |
| Разходи за външни услуги | 020700 | 18 478 |
| <i>в т.ч. храна за болни</i> | 020701 | - |
| Разходи за амортизация | 020900 | 15 320 |
| Капиталови разходи | 020205 | - |
| Други текущи разходи | 020204 | 9 981 |
| Задължения | 030100 | 966 463 |
| <i>от тях просрочени</i> | 03011 | 13 514 |
| Среден разход на преминал болен | 040100 | 1 098,07 |
| Среден разход на леглоден | 040300 | 110,22 |
| Среден разход на лекарствен ден | 040400 | 6,30 |



| | | |
|--|--------|------|
| Среден разход на храноден | 040500 | 3,84 |
| Коефициент на ефективност на разходите | 050000 | 1,08 |

ПРИЛОЖЕНИЕ:**СЧЕТОВОДЕН БАЛАНС–3месечие 2023г.:****ОПР–3месечие 2023г.:****РАЗШИФРОВКИ НА ПРИХОДИ И РАЗХОДИ-3месечие 2023г.**

„Организация на движението, паркинги и гаражи” ЕООД, „Инвестстрой – 92” ЕООД, „Обредни дейности” ЕООД, „Царевград Търнов” ЕООД, „Медицински център за рехабилитация и спортна медицина I – Велико Търново” ЕООД, „Център за кожно-венерически заболявания-Велико Търново” ЕООД, „Комплексен онкологичен център-Велико Търново” ЕООД, „Център за психично здраве-Велико Търново” ЕООД и „Специализирана болница за активно лечение на пневмо-фтизиатрични заболявания „Д-Р Трейман” ЕООД.

инж. ДАНИЕЛ ПАНОВ
КМЕТ НА ОБЩИНА ВЕЛИКО ТЪРНОВО

Съгласували:

Снежана Данева - Иванова
Заместник кмет „Финанси”

Мариян Маринов
Директор дирекция „Бюджет и финанси”

Изготвил:

инж. Антон Койнаков