



ТД ЕООД

ИНФОРМАЦИЈА-ОБЩИНСКИ ТЪРГОВСКИ ДРУЖЕСТВА

9 мес. 2022



СЪДЪРЖАНИЕ

■	Информация за дейността на търговските дружества.....	3
■	„Организация на движението, паркинги и гаражи” ЕООД/,...	48
■	„Инвестстрой – 92” ЕООД,...	57
■	„Обредни дейности” ЕООД,...	67
■	„Царевград Търнов” ЕООД,.....	81
⊕	„Медицински център за рехабилитация и спортна медицина I – Велико Търново” ЕООД,...	94
⊕	„Център за кожно-венерически заболявания-Велико Търново” ЕООД,.....	103
⊕	„Комплексен онкологичен център-Велико Търново” ЕООД,.....	117
⊕	„Център за психично здраве-Велико Търново” ЕООД,.....	136
⊕	Специализирана болница за активно лечение на пневмо-фтизиатрични заболявания „Д-РТрейман” ЕООД,.....	154



До
Председателя на
Великотърновски
Общински съвет

ИНФОРМАЦИЯ

За резултатите от дейността на търговските дружества през деветмесечието на 2022г., в които **Община Велико Търново** е едноличен собственик на капитала.

Девет еднолични търговски дружества, в които **Община Велико Търново** е едноличен собственик на капитала функционираха към 30.09.2022г.

■ „Инвестстрой – 92” ЕООД,

■ „Обредни дейности” ЕООД,

■ „Царевград Търнов” ЕООД,

■ „Организация на движението, паркинги и гаражи” ЕООД,

⊕ „Медицински център за рехабилитация и спортна медицина I - Велико Търново” ЕООД / „МЦРСМ I” ЕООД/,

⊕ „Комплексен онкологичен център-Велико Търново” ЕООД / „КОЦ – ВеликоТърново” ЕООД/,

⊕ „Център за кожно-венерически заболявания-Велико Търново” ЕООД / „ЦКВЗ – Велико Търново” ЕООД /,

⊕ „Център за психично здраве-Велико Търново” ЕООД / „ЦПЗ – Велико Търново” ЕООД /,

⊕ „Специализирана болница за активно лечение на пневмо-фтизиатрични заболявания „Д-Р Трейман” ЕООД /СБАЛПФЗ „Д-Р Трейман” ЕООД /

Търговските дружества в зависимост по отрасловата си обособеност се групират по отраслите – Услуги, Здравеопазване.

■ Услуги - "Обредни дейности" ЕООД, "Царевград Търнов" ЕООД и "Организация на движението, паркинги и гаражи" ЕООД; "Инвестстрой-92" ЕООД;

⊕ **Здравеопазване** – "Медицински център за рехабилитация и спортна медицина – I – В. Търново" ЕООД, „Комплексен онкологичен център-Велико Търново” ЕООД, „Център за кожно-венерически заболявания-Велико Търново” ЕООД, „Център за психично здраве-Велико Търново” ЕООД и „Специализирана болница за активно лечение на пневмо-фтизиатрични заболявания „Д-Р Трейман” ЕООД.

Дружествата пряко свързани с **обслужване на Общинската инфраструктура** са : "Инвестстрой-92" ЕООД, "Обредни дейности" ЕООД, , " Организация на движението, паркинги и гаражи" ЕООД .



Търговско дружество извършващо **туристически услуги** в региона е "Царевград Търнов" ЕООД, а "МЦРСМ I" ЕООД е със специфична медицинска дейност в областта на **рехабилитацията и спортната медицина** на територията на общината.

Медицинските центрове и специализирана болница общинска собственост за извършване на активно издирване, диагностика, лечение и периодично наблюдение и рехабилитация на болни, а след промяна на наименованията им и предметите на дейности са: „Комплексен онкологичен център-Велико Търново” ЕООД, „Център за кожно-венерически заболявания-Велико Търново” ЕООД, „Център за психично здраве-Велико Търново” ЕООД и „Специализирана болница за активно лечение на пневмо-фтизиатрични заболявания „Д-Р Трейман” ЕООД.

Обобщения – технически консолидиран финансов резултат от дейността на търговските дружества през **деветмесечието на 2022г.** в които Община Велико Търново е едноличен собственик на капитала е **в размер на 343 000 лв.** За сравнение през аналогичния период на предходната година резултатът е бил в размер на 29 000 лв.

За информационния период, **7** от деветте търговски дружества са реализирали **печалба на обща стойност 429 000 лв.,** разпределена както следва:

■ „Обредни дейности” ЕООД	17 000 лв.
■ „МЦРСМ I” ЕООД	4 000 лв.
■ „ЦКВЗ – Велико Търново” ЕООД	2 000 лв.
■ „ЦПЗ – Велико Търново” ЕООД	343 000 лв.
■ „Царевград Търнов” ЕООД	110 000 лв.
■ „Инвестстрой-92” ЕООД	7 000 лв.
■ „ОДНГ” ЕООД	9 000 лв.
	429 000 лв.

Останалите 2 търговски дружества са приключили 9-месечието на 2022г. с **отрицателен** финансов резултат в размер на **-149хил. лв.**

■ „СБАЛ.ПФЗ „Д-Р Трейман” ЕООД	-96 000 лв.
■ „КОЦ – ВеликоТърново” ЕООД	- 53 000 лв.
	<u>-149 000 лв.</u>

9 месечие

За 9 месечието на 2022г. общия финансов резултат на всички дружествата със 100% Общинска собственост е положителен в размер на 343хил.лв. За предходния период на 2021г. общия финансов резултат на същите търговски дружества е бил положителен 29хил.лв.




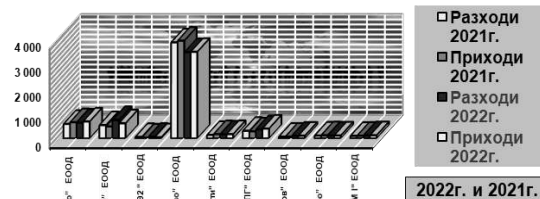
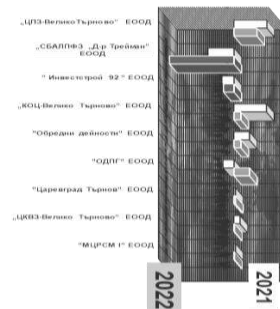


3 месечие 2022г.


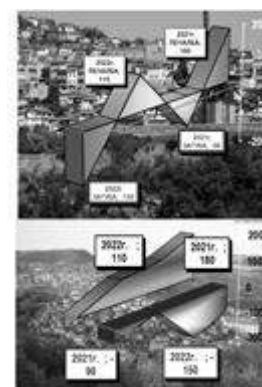
Разходи и приходи на Търговските дружества за 3 месечие на 2021г. и 2022г.

Наименование	2021 година-3 месечие			2022 година-3 месечие		
	Разход и 2021г.	Приходи 2021г.	Печалба / Загуба	Разход и 2022г.	Приходи 2022г.	Печалба / Загуба
„ЦПЗ-ВеликоТърново“ ЕООД	570	636	66	620	666	46
„СБАЛ.ПФЗ „Д-р Трейман“ ЕООД	520	468	-52	723	594	-129
"Ивестстрой 92" ЕООД	48	24	-24	57	36	-21
„КОЦ-Велико Търново“ ЕООД	3 823	3 888	65	3 432	3 446	14
"Обредни дейности" ЕООД	129	160	31	148	162	14
"ОДЛГ" ЕООД	293	271	-22	351	382	31
"Царевград Търнов" ЕООД	56	59	3	95	98	3
„ЦКВЗ-Велико Търново“ ЕООД	104	116	12	105	106	1
"МЦРСМ Г" ЕООД	92	95	3	115	116	1
	5 635	5 717	82	5 646	5 606	-40

Змес.-2022г.	ХИЛ.ЛВ.
2021г. ПЕЧАЛБА	180
2021г. ЗАГУБА	-98
2022г. ПЕЧАЛБА	110
2022г. ЗАГУБА	-150
2021 г. ОБЩ РЕЗУЛТАТ	82
2022 г. ОБЩ РЕЗУЛТАТ	-40



От табличния анализ с графична проекция на обобщените финансови резултати на търговските дружества се вижда, че през 3 мес. на 2022г. 2 от ЕООД приключват с отрицателен резултат, а през същия период на 2021г. броят им е бил 3, но трябва да се вземе под внимание факта, че това е текущ финансов резултат за 3 мес. на 2022г. За 3 мес. на 2022г. едно медицинско търговско дружество показва отрицателен финансов резултат, който има следния вид: загуба от -



129хил.лв. на „СБАЛ.ПФЗ „Д-Р Трейман“ ЕООД . При извършената техническа текуща консолидация на текущите тримесечните счетоводни баланси и 3 месечните отчети за приходи и разходи за 2022г. на търговските дружества са обобщени данните на дружествата които са функционирали. При формирането на общия сумарен резултат преди всичко влияят резултатите на едното дружество, а именно, „СБАЛ.ПФЗ „Д-Р Трейман“ ЕООД с регистриран отрицателен резултат -129хил.лв. Финансовите резултати на този вид търговски дружества – медицински търговски дружества силно се влияят от начина на финансиране, което е в приоритета на Държавата, респективно на Министерството на Здравеопазването по специфична методика за изчисляване на държавната субсидия, както и остойносттаването на клиничните пътеки по които тези дружества имат договори с РЗОК. По този начин формираната субсидия и приходи по клинични пътеки в

ВЕЛИКО ТЪНОВО, 2022г.



някои от случаите не отразяват детайлно и актуално необходимите средства, вследствие на което, неразплатени извършени задължения по лечението се отчитат като загуби. През информационния период на 2022г. още 1 ЕООД, а именно: "Инвестстрой-92" ЕООД е със загуба от -21хил.лв. и общо 2-те ЕООД са с общ консолидиран отрицателен резултат – загуба от 150хил.лв. Този резултат е предопределен от фактура, че търговските дружества в зависимост по отрасловата си обособеност се групират в отраслите – услуги, но общ план се налага изводът, че тези търговските дружества в икономическата среда в страната са запазили възможността си като цяло да се развият при промяна на средата, а именно в условията на световна пандемия от корона вирус и произтеклото от това решение на Народното събрание на Република България за обявяване на извънредна епидемиологична обстановка определяща някои рестрикции утвърдени със съответни заповеди изпълнението на които е повлияло на приходите през първото тримесечие на 2022г.

През информационния период на 2022г. приходите на търговските дружества са се намалили със 111хил.лв. и от 5 717хил.лв. за аналогичния период на 2021г. са реализирани 5 606хил.лв., но едновременно с това са се променили и разходите, като при тях също има промяна но от частично увеличение, което е от 11хил.лв. Общия резултат за 3-месечието обхващащо информационния период е намаление на консолидираната печалба от 82хил.лв./2021г./ на -40хил.лв.- текущата загуба, което е индикация за финансовото състояние на дружествата при изпълнение на предмета им на действие реализиран през тримесечието от началото на 2022г. в условията на здравна пандемия и извънредна епидемиологична обстановка на територията на цялата страна. Разходите за разглеждания период на 2022г. са в размер на 5 5 646хил.лв. и в сравнение с тези за 2021г., когато са били 5 5 635хил.лв. Обобщения капитал на дружествата в частта на дълготрайните активи е променен в сравнение с аналогичния период на 2021г., като е увеличен с 414хил.лв.от 14 203хил. лв. на 14 14 617хил.лв. Стойността на материалните запаси/материали, продукция, стоки и незавършено производство / в търговските дружества е увеличена с 292хил.лв., като за периода на 3-месечието на 2022г. те са в размер на 1 440хил. лв. срещу 1 148хил.лв. за същия период на 2021г.

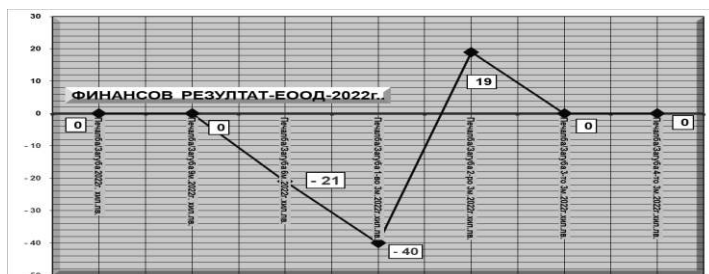
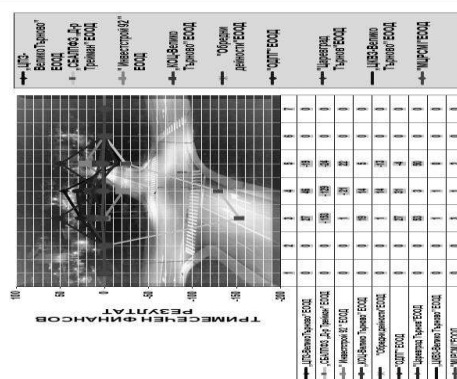

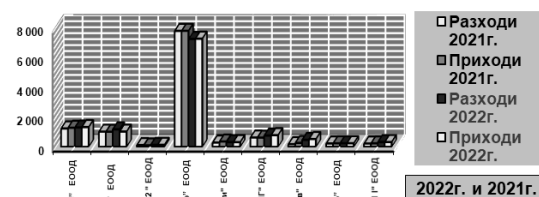


Разходи и приходи на Търговските дружества за 2021г. и 2022г.

Наименование	2021 година			2022 година		
	Разходи 2021г.	Приход и 2021г.	Печалба/Загуба	Разход и 2022г.	Приход 2022г.	Печалба/Загуба
„ЦПЗ-ВеликоТърново“ ЕООД	1 213	1 261	48	1 280	1 307	27
„СБАЛПФЗ „Д-р Трейман“ ЕООД	1 000	994	-6	1 156	1 003	-153
" Инвестстрой 92 " ЕООД	99	77	-22	114	115	1
„КОЦ-ВеликоТърново“ ЕООД	7 752	7 755	3	7 210	7 229	19
"Обредни дейности" ЕООД	269	339	70	296	297	1
"ОДПГ" ЕООД	606	597	-9	739	766	27
"Царевград Търнов" ЕООД	162	244	82	451	504	53
„ЦКВЗ-ВеликоТърново“ ЕООД	209	219	10	222	223	1
"МЦРСМ Г" ЕООД	204	214	10	301	304	3
	11 514	11 700	186	11 769	11 748	-21

2022г.	ХИЛ.ЛВ.
2021г. ПЕЧАЛБА	223
2021г. ЗАГУБА	-37
2022г. ПЕЧАЛБА	132
2022г. ЗАГУБА	-153
2021 г. ОБЩ РЕЗУЛТАТ	186
2022 г. ОБЩ РЕЗУЛТАТ	-21

От табличния анализ с графична проекция на обобщените финансови резултати на търговските дружества се вижда, че през 6 мес. на 2022г. 1 от



ЕООД приключва с отрицателен резултат, а през същия период на 2021г. броят им е бил -3, но трябва да се вземе под внимание факта, че това е текущ финансов резултат за 6-мес. на 2022г. в условията на обстановка в страната, която продължава и указва определен натиск върху дейността на дружествата във финансово отношение причинило регулации, както на приходите така също и на разходите. За 6-мес. на 2022г. има медицинско лечебно търговско дружество с отрицателен финансов резултат-„СБАЛ.ПФЗ „Д-Р Трейман“ ЕООД -153хил.лв. „КОЦ – ВеликоТърново“ ЕООД-19000лв.-печалба, както и търговските дружества "Царевград Търнов" ЕООД-печалба от -53хил.лв. работещо в областта на туризма, "Обредни дейности" ЕООД-1 000лв., „ЦПЗ-ВеликоТърново“ ЕООД-27 000лв. с положителни резултати за полугодието на 2022г., както и "ОДПГ"



ЕООД с печалба от 27хил. лв. При извършената техническа текуща консолидация на текущите 6-месечните счетоводни баланси и 6-месечните отчети за приходи и разходи за 2022г. на търговските дружества са обобщени данните на дружествата, които са функционирали. Финансовите резултати на този вид търговски дружества –

Печалба / загуба: 1-во, 2-ро, 3-то и 4-трим., Шестмесечие, Деветмесечие и цялата 2022г.

Наименование на търговското дружество ЕООД	2022 година			2022	2022	2022	2022
	Печалба / Загуба 2022 г. хил. лв.	Печалба / Загуба 9м.2022г. хил.лв.	Печалба / Загуба 6м.2022г. хил.лв.	Печалба / Загуба 1-во 3м.2022г. хил.лв.	Печалба / Загуба 2-ро 3м.2022г. хил.лв.	Печалба / Загуба 3-то 3м.2022г. хил.лв.	Печалба / Загуба 4-то 3м.2022г. хил.лв.
„ЦПЗ-ВеликоТърново” ЕООД	0	0	27	46	-19	0	0
„СБАЛПФЗ „Д-р Трейман” ЕООД	0	0	-153	-129	-24	0	0
" Инвестстрой 92 " ЕООД	0	0	1	-21	22	0	0
„КОЦ-ВеликоТърново” ЕООД	0	0	19	14	5	0	0
"Обредни дейности" ЕООД	0	0	1	14	-13	0	0
"ОДПГ" ЕООД	0	0	27	31	-4	0	0
"Царевград Търнов" ЕООД	0	0	53	3	50	0	0
„ЦКВЗ-ВеликоТърново” ЕООД	0	0	1	1	0	0	0
"МЦРСМ I" ЕООД	0	0	3	1	2	0	0
ОБЩО	0	0	-21	-40	19	0	0

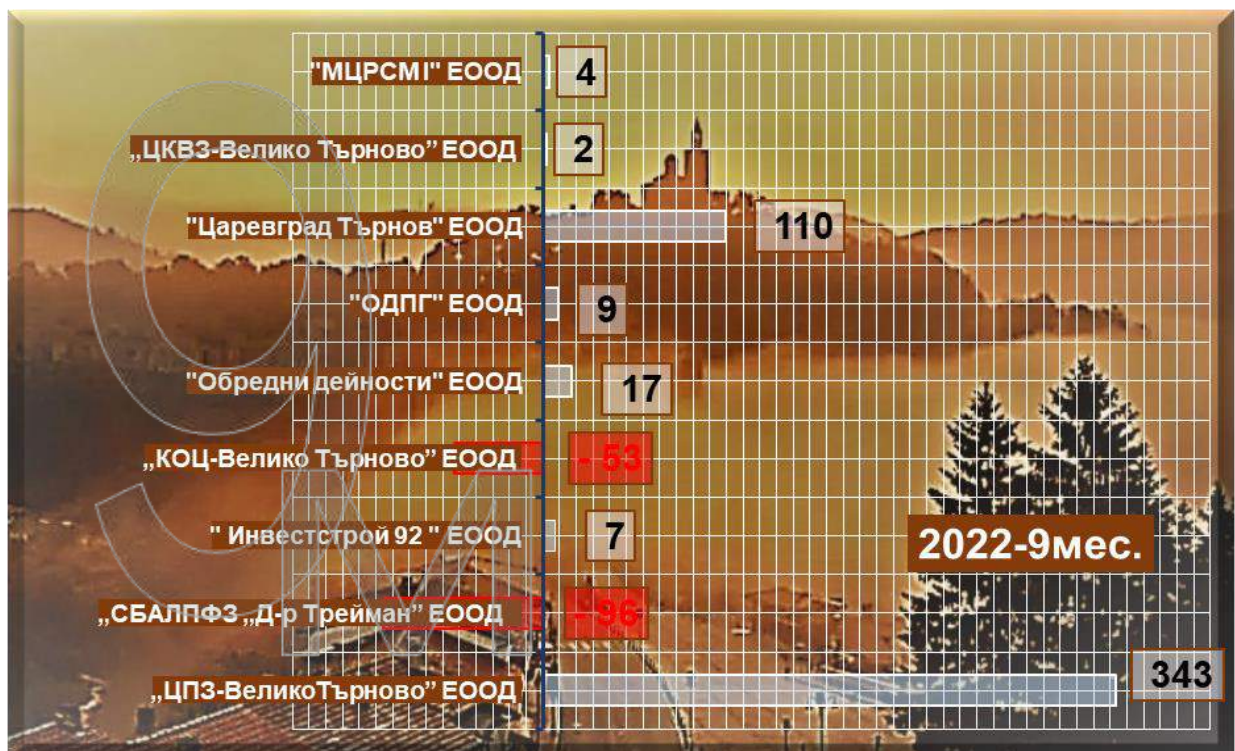
този начин **формираната субсидия и приходи то клинични пътеки** в някои от случаите не отразяват детайлно и актуално необходимите средства, вследствие на което, неразплатени извършени задължения по лечението се отчитат като загуби. През информационния период на 2022г. приходите на търговските дружества са се увеличили с 48хил.лв. и от 11 700хил.лв. за аналогичния период на 2021г. са постигнати 11 748хил.лв., но едновременно с това са се променили и разходите, като при тях също има увеличение, което е от 255хил.лв. Общия резултат за 6-месечието обхващащо информационния период е с консолидираната загуба – 21хил.лв., което е текуща индикация за финансовото състояние на дружествата при изпълнение на предмета им на действие реализиран през 6-месечието от началото на 2022г. в променящите обстоятелства и обстановка в страната. Разходите за разглеждания период на 2022г. са в размер на 11 769хил.лв. в сравнение с тези за 2021г., когато са били 11 514хил.лв./255хил.лв. промяна към увеличение за периода/. Обобщения капитал на дружествата е променен в сравнение с аналогичния период на 2021г., като е намален от 21 030хил. лв. на 19 862хил.лв. Стойността на материалните запаси/материали, продукция, стоки и незавършено производство / в търговските дружества е намалена значително с 458хил.лв., като за периода на 6-месечието на 2022г. те са в размер на 902хил. лв.



9 месечие 2022г.

Разходи и приходи на Търговските дружества за 2021г. и 2022г.

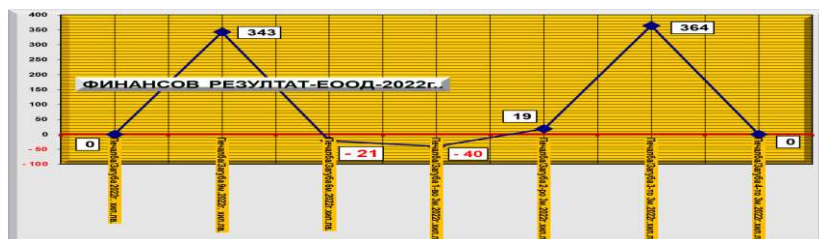


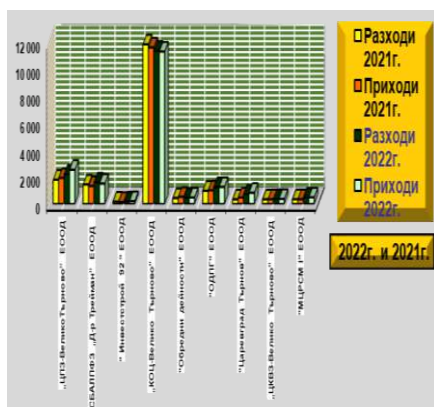
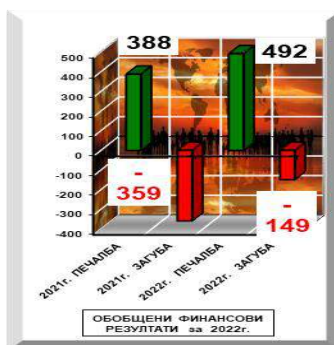
Наименование	2021 година			2022 година		
	Разходи 2021г.	Приходи 2021г.	Печалба/Загуба	Разходи 2022г.	Приход и 2022г.	Печалба/Загуба
„ЦПЗ-ВеликоТърново” ЕООД	1 775	1 896	121	2 165	2 508	343
„СБАЛПФЗ „Д-р Трейман” ЕООД	1 414	1 306	-108	1 578	1 482	-96
" Инвестстрой 92 " ЕООД	155	126	-29	181	188	7
„КОЦ-Велико Търново” ЕООД	11 773	11 551	-222	11 292	11 239	-53
"Обредни дейности" ЕООД	417	507	90	444	461	17
"ОДПГ" ЕООД	958	985	27	1 227	1 236	9
"Царевград Търнов" ЕООД	324	464	140	695	805	110
„ЦКВЗ-Велико Търново” ЕООД	324	331	7	351	353	2
"МЦРСМ I" ЕООД	329	332	3	466	470	4
	17 469	17 498	29	18 399	18 742	343





От табличния анализ с графична проекция на обобщените финансови резултати на търговските дружества се вижда, че през 9 мес. на 2022г. 2 от ЕООД приключват с отрицателен резултат, а през същия период на 2021г. броят им е бил също 2, но трябва да се вземе под внимание факта, че това е текущ финансов резултат за 9-мес. на 2022г. в условията на обстановка в страната, която продължава и указва определен натиск върху дейността на дружествата във финансово отношение причинило регулации, както на приходите така също и на разходите. За 9-мес. на 2022г. има медицински лечебни търговски дружества с отрицателен финансов резултат-

2022г.	ХИЛ.ЛВ.
2021г. ПЕЧАЛБА	388
2021г. ЗАГУБА	-359
2022г. ПЕЧАЛБА	492
2022г. ЗАГУБА	-149
2021 г. ОБЩ РЕЗУЛТАТ	29
2022 г. ОБЩ РЕЗУЛТАТ	343



„СБАЛ.ПФЗ „Д-Р Трейман“ ЕООД -96хил.лв. „КОЦ – ВеликоТърново“ЕООД-53хил.лв.-загуба, както и търговските дружества "Царевград Търнов" ЕООД-печалба от -110хил.лв. работещо в областта на туризма, "Обредни дейности" ЕООД-17 000лв., „ЦПЗ-ВеликоТърново” ЕООД-343 000лв. с положителни резултати за 9-месечието на 2022г., както и "ОДПГ" ЕООД с печалба от 9хил. лв., а „ЦКВЗ-Велико Търново” ЕООД-2хил.лв. и "МЦРСМ I" ЕООД – 4хил.лв. също с постигнати положителни финансови резултати.

При извършената техническа текуща консолидация на текущите 9-месечните счетоводни баланси и 9-месечните отчети за приходи и разходи за 2022г. на търговските дружества са обобщени данните на дружествата, които са функционирали. Финансовите резултати на този вид търговски дружества – медицински търговски дружества силно се влияят от начина на финансиране, което е в приоритета на Държавата, респективно на Министерството на Здравеопазването по специфична методика за изчисляване на държавната субсидия, както и остойносттаването на клиничните пътеки по които тези дружества имат договори с РЗОК. По този начин формираната субсидия и приходи то клинични пътеки в някои от случаите не отразяват детайлно и актуално необходимите средства, вследствие на което, неразплатени извършени задължения по лечението се отчитат като загуби.

През информационния период на 2022г. приходите на търговските дружества са се увеличили с 1 244хил.лв. и от 17498хил.лв. за аналогичния период на 2021г. са постигнати 18

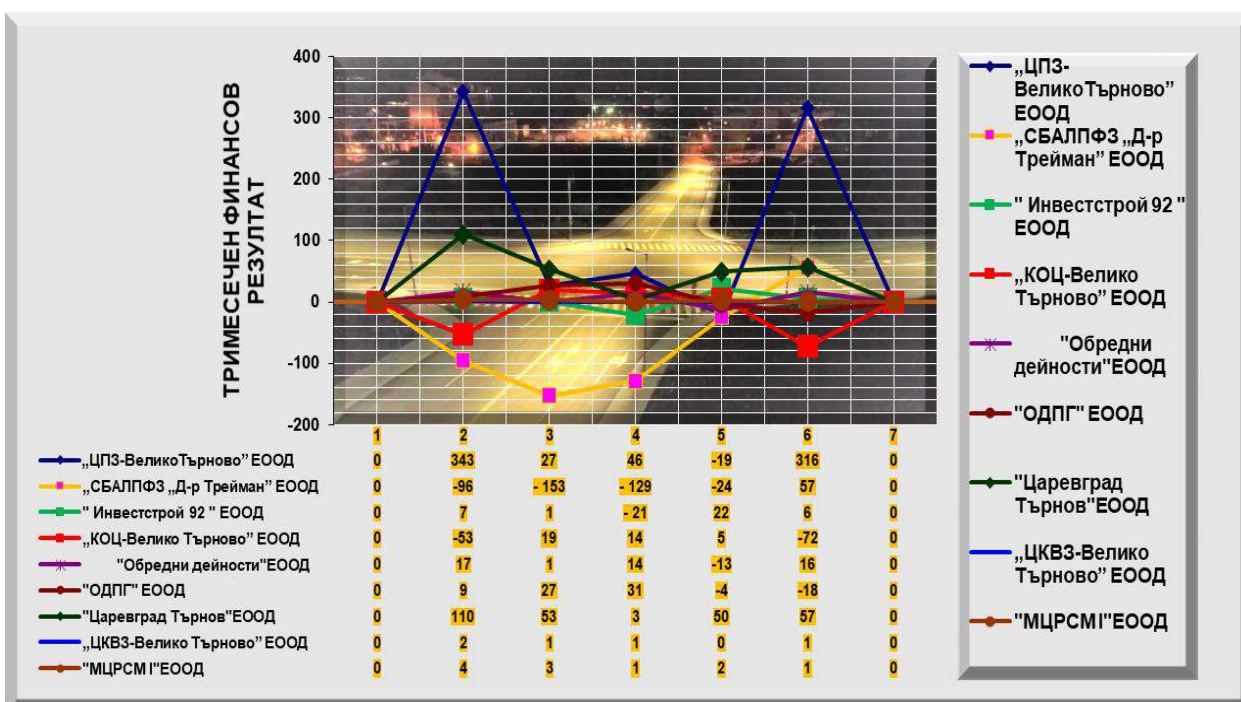


742хил.лв., но едновременно с това са се променили и разходите, като при тях също има увеличение, което е от 930хил.лв. Общия резултат за 9-месечието обхващащо информационния период е с консолидираната печалба – 343хил.лв.,което е текуща индикация за финансовото състояние на дружествата при изпълнение на предмета им на действие реализиран през 9-месечието от началото на 2022г. в променящи се обстоятелства и обстановка в страната.

Разходите за разглеждания период на 2022г. са в размер на 18 399хил.лв. в сравнение с тези за 2021г., когато са били 117 469хил.лв./930хил.лв. промяна към увеличение за периода/. Обобщения капитал на дружествата е променен в сравнение с аналогичния период на 2021г., като е увеличен от 20 708хил. лв. на 20 858хил.лв. Стойността на материалните запаси/материали, продукцията, стоки и незавършено производство / в търговските дружества е увеличена значително с 297хил.лв., като за периода на 9-месечието на 2022г. те са в размер на 1 417хил. лв.

Печалба / загуба: 1-во, 2-ро, 3-то и 4-трим., Шестмесечие, Деветмесечие и цялата 2022г.

Наименование на търговското дружество ЕООД	2022 година			2022	2022	2022	2022
	Печалба/Загуба 2022г. хил.лв.	Печалба /Загуба 9м.2022г. хил.лв.	Печалба /Загуба 6м.2022г. хил.лв.	Печалба /Загуба 1-во 3м.2022г. хил.лв.	Печалба /Загуба 2-ро 3м.2022г. хил.лв.	Печалба /Загуба 3-то 3м.2022г. хил.лв.	Печалба /Загуба 4-то 3м.2022г. хил.лв.
„ЦПЗ-ВеликоТърново” ЕООД	0	343	27	46	-19	316	0
„СБАЛПФЗ „Д-р Трейман” ЕООД	0	-96	-153	-129	-24	57	0
" Инвестстрой 92 " ЕООД	0	7	1	-21	22	6	0
„КОЦ-Велико Търново” ЕООД	0	-53	19	14	5	-72	0
"Обредни дейности"ЕООД	0	17	1	14	-13	16	0
"ОДПГ" ЕООД	0	9	27	31	-4	-18	0
"Царевград Търнов"ЕООД	0	110	53	3	50	57	0
„ЦКВЗ-Велико Търново” ЕООД	0	2	1	1	0	1	0
"МЦРСМ I"ЕООД	0	4	3	1	2	1	0
ОБЩО	0	343	-21	-40	19	364	0





Бележка:
 ТЕХНИЧЕСКИ
 КОНСОЛИДИРАН
 ОПР
 на търговските дружества
 ЕООД към 30.09.2022г.



Приходи – 9 мес. 2022г.:

общи за -"Обредни дейности" ЕООД, "Царевград Търнов" ЕООД, "Организация на движението, паркинги и гаражи" ЕООД, "Инвестстрой-92" ЕООД, "Медицински център за рехабилитация и спортна медицина – I – Велико Търново" ЕООД, „Комплексен онкологичен център-Велико Търново“ ЕООД, „Център за кожно-венерически заболявания-Велико Търново“ ЕООД, „Център за психично здраве-Велико Търново“ ЕООД и „Специализирана болница за активно лечение на пневмо-фтизиатрични заболявания „Д-Р Трейман“ ЕООД.

През 2022г. общо приходите на търговските дружества са в размер на 18 742хил.лв. Приходите за 2022г. от обичайната дейност са променени в сравнение с отчетените за същия период - 2021г./14 963хил.лв./, като са увеличени с 629хил.лв. Приходите от обичайната дейност са променени от 14 963хил.лв. за

Наименование на приходите	Сума-хил.лв	
	текуща година	предходна година
Приходи от обичайната дейност/хил.лв./ 2022г.		
Нетни приходи от продажби	1858	1612
- Продукция	47	47
- Стоки	87	82
- Материали	0	0
- Услуги	15359	14567
в т.ч. приходи от посредническа дейност	0	0
услуги на изпелеме	0	0
- Дълготрайни материални и нематериални активи, наеми/с-ка 704/	21	16
от тях наеми	24	19
- Други	78	251
Общо	15592	14963

Наименование на приходите	Сума-хил.лв	
	текуща година	предходна година
Приходи от финансираня/хил.лв./ 2022г.	3141	2533
в т.ч. от правителството	3117	2482

2021г. са 15 592хил.лв. за 2022г. и са както следва:

Приходите от финансираня също имат значителна промяна, като са увеличени от 2 533хил.лв. за 2021г. на 3 141хил.лв. за информационния период - 2022г.

Бележка:
 ТЕХНИЧЕСКИ
 КОНСОЛИДИРАН
 ОПР
 на търговските дружества
 ЕООД към 30.09.2022г.



Разходи - 9-мес. 2022г.:

общи за -"Обредни дейности" ЕООД, "Царевград Търнов" ЕООД, "Организация на движението, паркинги и гаражи" ЕООД, "Инвестстрой-92" ЕООД, "Медицински център за рехабилитация и спортна медицина – I – Велико Търново" ЕООД, „Комплексен онкологичен център-Велико Търново“ ЕООД, „Център за кожно-венерически заболявания-Велико Търново“ ЕООД, „Център за психично здраве-Велико Търново“ ЕООД и „Специализирана болница за активно лечение на пневмо-фтизиатрични заболявания „Д-Р Трейман“ ЕООД.

През 2022г. общо разходите на търговските дружества са в размер на 18 399хил.лв. За 2022г. се отчита увеличение на извършените разходи в сравнение с разходите за 2021г., като са се увеличили с 930хил.лв. и от 17 469хил.лв. за 2021г. са отчетени 18 399хил.лв. за 2022г.

Наименование на разходите	Сума-хил.лв	
	текуща година	предходна година
Разходи за обичайната дейност/хил.лв./ 2022г.		



Общите разходи за 2022г. по икономически елементи са в размер на 18 402хил.лв. и в сравнение с тези за 2021г., когато са били 17 470хил.лв. са увеличени с 932хил.лв.


Увеличението е от разходите за амортизации с 16хил.лв., но при възнагажденията е със 371хил.лв. и при разходите за външни услуги има увеличение от 384хил.лв.

Разходи по икономически елементи		
Разходи за материали	8464	8589
Разходи за външни услуги	1632	1249
Разходи за амортизации	1558	1542
Разходи за възнагаждения	5082	4711
Разходи за осигуровки	1122	1051
Други разходи	544	328
в това число:	0	0
- обезценка на активи	0	0
- провизии	0	0
Общо	18402	17470

Раздели, групи, статии	Сума-хил.лв.	
	текуща година	предходна година
Дълготрайни/дългосрочни/ активи/хил.лв./ 2022г.		
Дълготрайни материални активи		
Земни/терени/	292	292
Сгради и конструкции	7128	7436
Машини и оборудване	3893	4288
Съоръжения	191	204
Транспортни средства	0	1
Основни стада	0	0
Други ДМА	32	44
Разходи за придобиване и ликвидация на ДМА	1778	1735
Общо:	13314	14000
Дълготрайни нематериални активи/хил.лв./2022г.		
Права върху собственост	0	0
Програмни продукти	53	67
Продукти от развойна дейност	0	0
Други дълготрайни нематериални активи	102	86
Общо:	155	153

Ощата сума на капитал на дружествата в частта на дълготрайните активи е променен в сравнение с 2021г., като е намален от 14 000хил. лв. на 13 314хил.лв. Дълготрайните материални активи са в размер на 13 314хил.лв., дълготрайните нематериални активи са в размер на 155хил.лв. за 2022г. и дългосрочните финансови активи за 2022г. са 760хил.лв.-инвестиционни имоти. Стойността на материалните запаси/материали, продукцията, стоки и незавършено производство / в търговските дружества е увеличена с 297хил.лв., като за 2022г. те са в размер на 1 417хил. лв. срещу 1120хил.лв. за 2021г.

Бележка:
ТЕХНИЧЕСКИ
КОНСОЛИДИРАН
СЧЕТОВОДЕН
БАЛАНС
на търговските дружества
ЕООД към 30.09.2022г.



Краткосрочните вземания - 9-мес. 2022г. :

| общи за - "Обредни дейности" ЕООД, "Царевград Търнов" ЕООД, "Организация на движението, паркинги и гаражи" ЕООД, "Инвестстрой-92" ЕООД, "Медицински център за рехабилитация и спортна медицина – I – Велико Търново" ЕООД, „Комплексен онкологичен център-Велико Търново“ ЕООД, „Център за кожно-венерически заболявания-Велико Търново“ ЕООД, „Център за психично здраве-Велико Търново“ ЕООД и „Специализирана болница за активно лечение на пневмо-фтизиатрични заболявания „Д-Р Трейман“ ЕООД.

За 2022г. общата стойност на **краткосрочните вземания** на общинските търговски дружества ЕООД е от 3 301хил. лв., като за 2021г. е била 3 158хил.лв. общо увеличение от 143хил.лв.

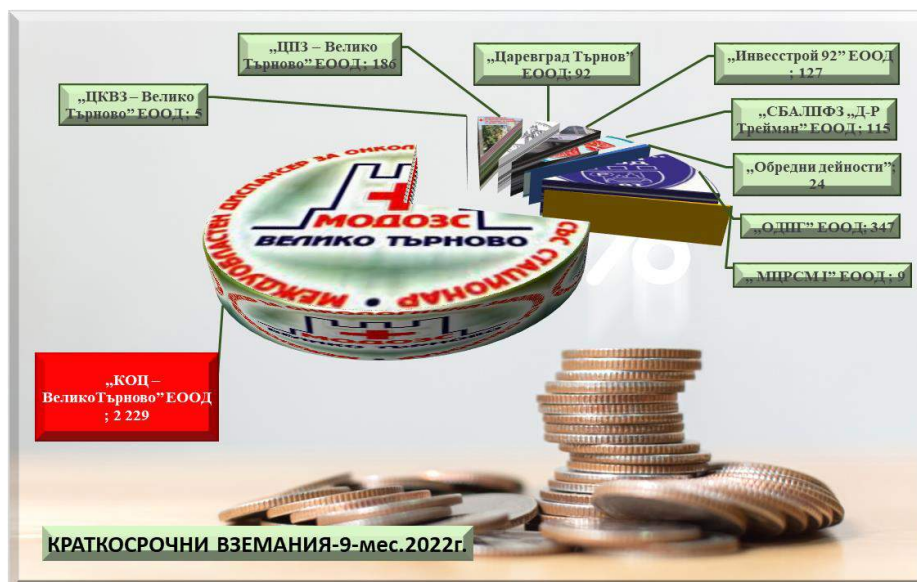
Раздели, групи, статии	Сума-хил.лв.	
	текуща година	предходна година
Краткосрочни вземания /хил.лв./ 2022г.		
Вземане от свързани предприятия	0	0



„ППЗ – Велико Търново” ЕООД -	186 000 лв.,
„Царевград Търнов” ЕООД-	179 000 лв.,
„Инвестстрой 92” ЕООД-	207 000 лв.,
„СБАЛПФЗ „Д-Р Трейман” ЕООД –	115 000 лв.,
„Обредни дейности” –	24 000 лв.,
„ОДНГ” ЕООД –	347 000 лв.,
„МЦРСМ I” ЕООД –	9 000 лв.,
„ЦКВЗ – Велико Търново” ЕООД -	5 000 лв., и
„КОЦ – Велико Търново” ЕООД -	2 229 000 лв.

6 месечие

Вземания от клиенти и доставчици	2961	2678
Вземания от предоставени търговски заеми	0	0
Съдебни и присъдени вземания	112	112
Данъци за възстановяване	0	0
Други краткосрочни вземания	228	368
Общо	3301	3158



Управителите на тези търговски дружества е необходимо да предприемат незабавни действия по събиране на вземанията с цел набиране на необходимите им оборотни средства, своевременното разплащане с доставчици и увеличаване на ликвидността на дружествата.

Бележка:
ТЕХНИЧЕСКИ
КОНСОЛИДИРАН
СЧЕТОВОДЕН
БАЛАНС
на търговските дружества
ЕООД към 30.09.2022г.

Краткосрочни задължения - 9-мес. 2022г.:

общи за -"Обредни дейности" ЕООД, "Царевград Търнов" ЕООД, "Организация на движението, паркинги и гаражи" ЕООД, "Инвестстрой-92" ЕООД, "Медицински център за рехабилитация и спортна медицина – I – Велико Търново" ЕООД, „Комплексен онкологичен център-Велико Търново” ЕООД, „Център за кожно-венерически заболявания-Велико Търново” ЕООД, „Център за психично здраве-Велико Търново” ЕООД и „Специализирана болница за активно лечение на пневмо-фтизиатрични заболявания „Д-Р Трейман” ЕООД.

Раздели, групи, статии	Сума-хил.лв.	
	текуща година	предходна година
Краткосрочни задължения /хил.лв./ 2022г.		

ВЕЛИКО ТЪРНОВО, 2022г.



Общите **краткосрочни задължения** на общинските търговски дружества ЕООД са в размер на 5 609хил.лв. за 2022г. и се характеризират с промяна в сравнение с 2021г./5 283хил.лв./-увеличение от 326хил.лв.

Задължения към свързани предприятия	0	0
Задължения към финансови предприятия	0	0
от тях към банки	0	0
Задължения към доставчици и клиенти	3341	3183
Задължения по търговски заеми	0	0
Задължения към персонала	607	508
Задължения към осигурителни предприятия	520	396
Данъчни задължения	1049	892
Други краткосрочни задължения	92	304
Провизии	0	0
Общо	5609	5283



Бележка:
**ТЕХНИЧЕСКИ
 КОНСОЛИДИРАН
 СЧЕТОВОДЕН
 БАЛАНС**
 на търговските дружества
 ЕООД към 30.09.2022г.



Парични средства - 9-мес. 2022г.:

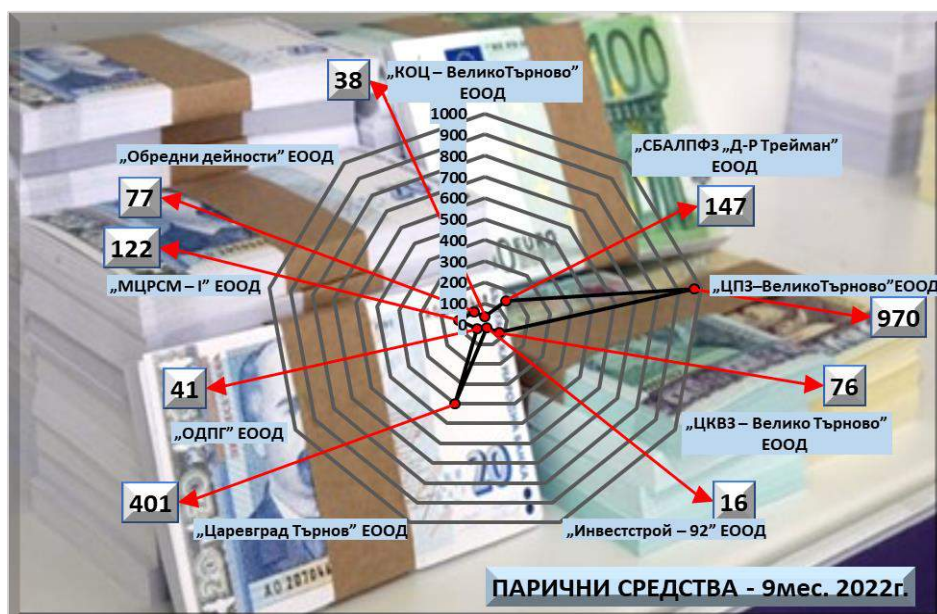
общи за -"Обредни дейности" ЕООД, "Царевград Търнов" ЕООД, "Организация на движението, паркинги и гаражи" ЕООД, "Инвестстрой-92" ЕООД, "Медицински център за рехабилитация и спортна медицина – I – Велико Търново" ЕООД, „Комплексен онкологичен център-Велико Търново” ЕООД, „Център за кожно-венерически заболявания-Велико Търново” ЕООД, „Център за психично здраве-Велико Търново” ЕООД и „Специализирана болница за активно лечение на пневмо-фтизиатрични заболявания „Д-Р Трейман” ЕООД.



Общите **парични средства** на общинските търговски дружества ЕООД в брой и паричните средства в безсрочни депозити за към 30.09.2022г. са се увеличили с общо 444хил. лв. в сравнение с 2021г., като в брой паричните средства са в размер на 60хил.лв., а в безсрочни депозити в размер на 1 828 хил.лв.

Раздели, групи, статии	Сума-хил.лв.	
	текуща година	предходна година
Парични средства /хил.лв./ 2022г.		
Парични средства в брой	60	45
- от тях левова равностойност на чуждестранната валута	0	0
Парични средства в безсрочни депозити	1812	1382
- от тях левова равностойност на чуждестранната валута	0	0
Блокирани парични средства	0	0
- от тях левова равностойност на чуждестранната валута	0	0
Парични еквиваленти	16	17
Общо	1888	1444

„КОЦ – ВеликоТърново” ЕООД -	38хил.лв..
„СБАЛПФЗ „Д-Р Трейман” ЕООД -	147хил.лв.
„ЦПЗ–ВеликоТърново”ЕООД -	970хил.лв.
„ЦКВЗ – Велико Търново” ЕООД -	76хил.лв..
„Инвестстрой – 92” ЕООД –	16хил.лв.,
„Царевград Търнов” ЕООД–	401хил.лв.,
„ОДПГ” ЕООД –	41 хил.лв.,
„МЦРСМ – I” ЕООД –	122хил.лв. и
„Обредни дейности” ЕООД–	77хил.лв.



Бележка:
ТЕХНИЧЕСКИ
КОНСОЛИДИРАН
СЧЕТОВОДЕН
БАЛАНС
на търговските дружества
ЕООД към 30.09.2022г.



ЕООД, "Инвестстрой-92" ЕООД, "Медицински център за рехабилитация и спортна медицина – I – Велико Търново" ЕООД, „Комплексен онкологичен център-Велико Търново“ ЕООД, „Център за кожно-венерически заболявания-Велико Търново“ ЕООД, „Център за психично здраве-Велико Търново“ ЕООД и „Специализирана болница за активно лечение на пневмо-фтизиатрични заболявания „Д-Р Трейман“ ЕООД.

■ „СБАЛПФЗ „Д-Р Трейман“ ЕООД - 760 хил.лв.

Търговските дружества регистрират както за бмес. на 2022г. финансови активи в размер на 760 хил.лв.-инвестиционни имоти на „Специализирана болница за активно лечение на пневмо-фтизиатрични заболявания „Д-Р Трейман“ ЕООД /„СБАЛПФЗ „Д-Р Трейман“ ЕООД /.

Бележка:
ТЕХНИЧЕСКИ
КОНСОЛИДИРАН
СЧЕТОВОДЕН
БАЛАНС
на търговските дружества
ЕООД към 30.09.2022г.

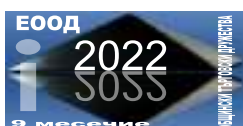


Дългосрочни задължения - 9-мес. 2022г.:

обща за - "Обредни дейности" ЕООД, "Царевград Търнов" ЕООД, "Организация на движението, паркинги и гаражи" ЕООД, "Инвестстрой-92" ЕООД, "Медицински център за рехабилитация и спортна медицина – I – Велико Търново" ЕООД, „Комплексен онкологичен център-Велико Търново“ ЕООД, „Център за кожно-венерически заболявания-Велико Търново“ ЕООД, „Център за психично здраве-Велико Търново“ ЕООД и „Специализирана болница за активно лечение на пневмо-фтизиатрични заболявания „Д-Р Трейман“ ЕООД.

■ „СБАЛПФЗ „Д-Р Трейман“ ЕООД - 153 ХИЛ.ЛВ.

Раздели, групи, статии	Сума-хил.лв.	
	текуща година	предходна година
Дългосрочни задължения /хил.лв./ 2022г.		
Задължения към свързани предприятия	0	0
Задължения към финансови предприятия	153	205
от тях към банки	0	0
Задължения по търговски заеми	0	0
Задължения по облигационни заеми	0	0
Отсрочени данъци	0	0
Други дългосрочни задължения	7	0
Общо	160	205



Наеми - 9-мес. 2022г.:

обща за - "Обредни дейности" ЕООД, "Царевград Търнов" ЕООД, "Организация на движението, паркинги и гаражи" ЕООД, "Инвестстрой-92" ЕООД, "Медицински център за рехабилитация и спортна медицина – I – Велико Търново" ЕООД, „Комплексен онкологичен център-Велико Търново“ ЕООД, „Център за кожно-венерически заболявания-Велико Търново“ ЕООД, „Център за психично здраве-Велико Търново“ ЕООД и „Специализирана болница за активно лечение на пневмо-фтизиатрични заболявания „Д-Р Трейман“ ЕООД.



Справка на ОБЩИНСКИ ЕООД за отдадени под наем обекти за 2022г. -9мес.										
ТЪРГОВСКО ДРУЖЕСТВО /наименование/	Обекти /бр./	Общо кв. м.	Общо договори /бр./	Общо дължим месечен наем /лв./	Общо дължими наеми за всички обекти за периода /лв./	Общо изплатен наем от наемателите за периода /лв./	Общо просрочен наем на всички обекти за периода /лв./	Общо дължима сума 50% на Община В.Търново на обектите за периода в /лв./	Общо Преведена сума на Община В.Търново за обектите за периода /лв./	Общо не преведена дължима сума на Община В.Търново /лв./
"Обредни дейности" ЕООД	0	0	0	0	0	0	0	0	0	0
"ОДПГ" ЕООД	3	181	3	783	7049	6965	84	3524	1958	-1566
"Инвестрой - 92" ЕООД	0	0	0	0	0	0	0	0	0	0
"Царевград Търнов" ЕООД	21	772	21	7 170	103398	94674	8724	0	0	0
"МЦРСМ I" ЕООД	7	166	7	659	5931	5931	0	0	0	0
„КОЦ-Велико Търново” ЕООД	2	38	2	325	2925	2690	235	0	0	0
„ЦКВЗ-Велико Търново” ЕООД	0	0	0	0	0	0	0	0	0	0
„СБАЛПФЗ „Д-р Трейман” ЕООД	10	226	10	2265	19012	15723	2389	0	0	0
„ЦПЗ-Велико Търново” ЕООД	2	4	2	160	1440	1440	0	0	0	0
ОБЩО :	45	1 388	45	11 362	139 754	127 423	11 432	3 524	1 958	-1 566

През 9мес. на 2022г. общинските търговски дружества ЕООД са извършвали дейност по отдаване под наем, чрез договори за отдаване под наем на обекти. 7 дружества са извършвали наемоотдаване. 3 дружества, а именно:



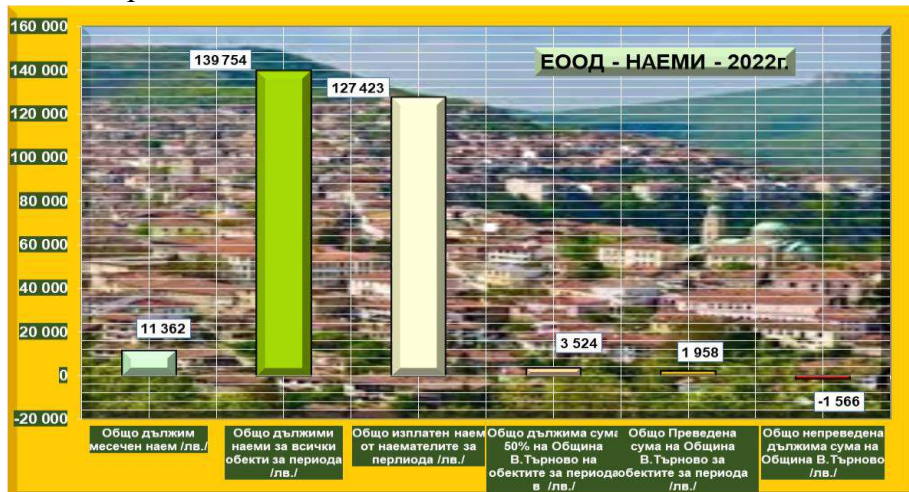
„Обредни дейности” ЕООД, „ЦКВЗ-Велико Търново” ЕООД, "Инвестрой - 92" ЕООД и нямат „ЦКВЗ-Велико Търново” ЕООД отдавани под наем обекти. Общо отдадените обекти през 2022г. са 45броя по 45бр. договори. Дължимия наем за 2022г. от наемателите е бил – 139 754лв., от който на дружествата са

издължени – 127 423лв. Неиздължената от наемателите сума е 11 432лв., което е 8,18 %.

Събираемостта на наемите е 91,81 %.

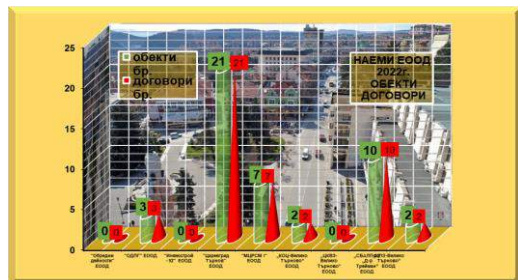
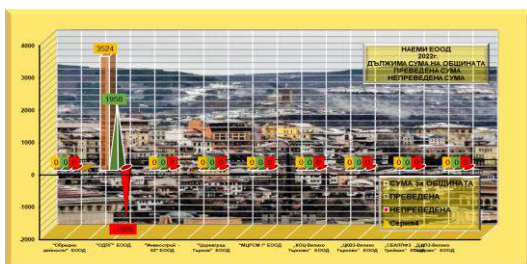
4 търговски дружества имат несъбрани наеми към 30.06.2022г., както следва:

„Царевград Търнов” ЕООД – 8 724лв.,
„Специализирана болница за активно лечение на пневмофтизиатрични заболявания „Д-





РТрейман"ЕООД/,СБАЛПФЗ,,Д-р Трейман"ЕООД/-2 389в.,
"КОЦ-Велико Търново" ЕООД-235лв. и
"ОДПГ" ЕООД – 84лв.



Дружествата: „МЦРСМ – I” ЕООД , „Царевград Търнов” ЕООД , „Специализирана болница за активно лечение на пневмо-фтизиатрични заболявания „Д-Р Трейман” ЕООД /,СБАЛПФЗ „Д-Р Трейман” ЕООД/, „Център за кожно-венерически заболявания-Велико Търново” ЕООД / „ЦКВЗ – Велико Търново” ЕООД / , „Център за психично здраве-Велико Търново” ЕООД / „ЦПЗ – Велико Търново” ЕООД и „Комплексен онкологичен център-Велико Търново” ЕООД /,„КОЦ – Велико Търново” ЕООД/ по нормативната уредба и законодателство не внасят част от наема на отдадени под наем обекти в общинския бюджет.

ИНВЕСТИЦИИ - 9-мес. 2022г.



Новозакупени ДМА - 9-мес. 2022г.:

общи за "Обредни дейности" ЕООД, "Царевград Търнов" ЕООД, "Организация на движението, паркинги и гаражи" ЕООД, "Инвестстрой-92" ЕООД, "Медицински център за рехабилитация и спортна медицина – I – Велико Търново" ЕООД, „Комплексен онкологичен център-Велико Търново” ЕООД, „Център за кожно-венерически заболявания-Велико Търново” ЕООД, „Център за психично здраве-Велико Търново” ЕООД и „Специализирана болница за активно лечение на пневмо-фтизиатрични заболявания „Д-Р Трейман” ЕООД.

Наименование на ТЪРГОВСКОТО ДРУЖЕСТВО	НОВОЗАКУПЕНИ ДМА през 2022г. / лв. /	Броя ДМА
"Инвестстрой 92" ЕООД	0	0
"Обредни дейности" ЕООД	32 818	1
"ОДПГ" ЕООД	20 150	3
"МЦРСМ-1" ЕООД	0	0
"Царевград Търнов" ЕООД	0	0
Общо - търговски дружества	52 968	4
Наименование на ТЪРГОВСКОТО ДРУЖЕСТВО	НОВОЗАКУПЕНИ ДМА през 2022г. / лв. /	Броя ДМА
„ЦПЗ-ВеликоТърново” ЕООД	0	0
„СБАЛПФЗ „Д-р Трейман” ЕООД	0	0
„КОЦ-Велико Търново” ЕООД	16 425	8
„ЦКВЗ-Велико Търново” ЕООД	0	0
Общо - медицински дружества	16425	8
Общо всички търговски дружества	69393	12





През 2022г търговските дружества са закупили 12бр. – ДМА, на обща стойност 63 393блв .От самофинансиращите се дружества са закупили 4бр. ДМА, общо на стойност 52 968лв., а медицинските търговски дружества са закупили -8бр-16 425лв.

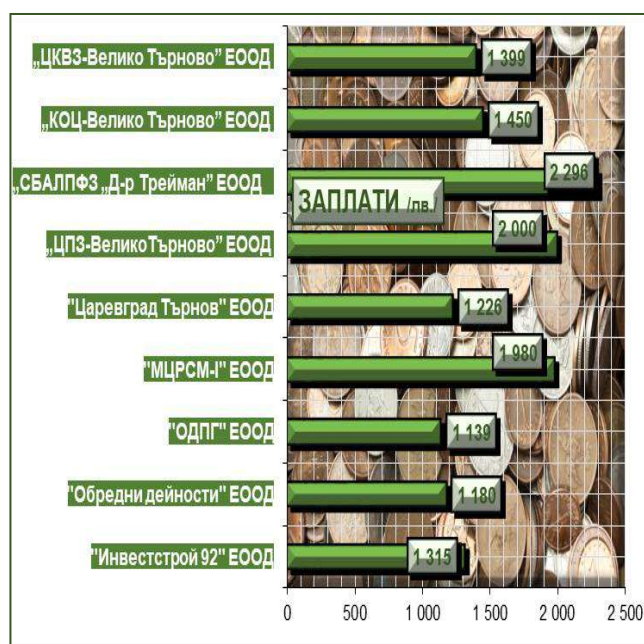

ЧОВЕШКИ РЕСУРСИ - 9-мес. 2022г.



Състав,заплата-9-мес. 2022г.:

общини за -"Обредни дейности" ЕООД, "Царевград Търнов" ЕООД, "Организация на движението, паркинги и гаражи" ЕООД, "Инвестстрой-92" ЕООД, "Медицински център за рехабилитация и спортна медицина – I – Велико Търново" ЕООД, „Комплексен онкологичен център-Велико Търново“ ЕООД, „Център за кожно-венерически заболявания-Велико Търново“ ЕООД, „Център за психично здраве-Велико Търново“ ЕООД и „Специализирана болница за активно лечение на пневмо-фтизиатрични заболявания „Д-Р Трейман“ ЕООД.

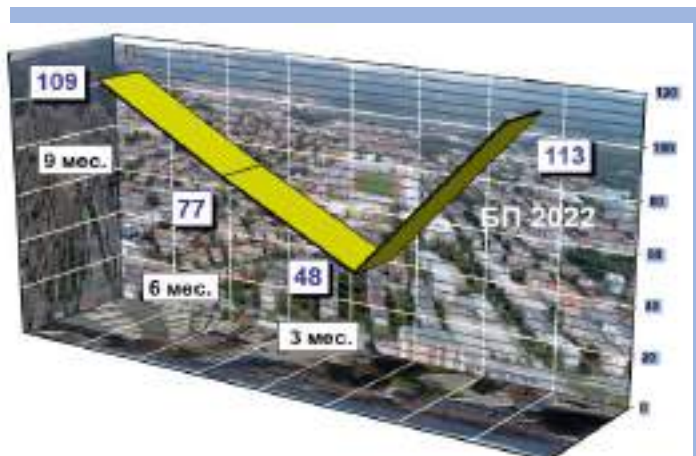

Наименование на ТЪРГОВСКОТО ДРУЖЕСТВО	СРЕДНО СПИСЪЧЕН СЪСТАВ	СРЕДНА ГОДИШНА МЕСЕЧНА ЗАПЛАТА / лв. /	2022 печ. / заг. / хил. лв. /
"Инвестстрой 92" ЕООД	5	1 315	7
"Обредни дейности" ЕООД	17	1 180	17
"ОДПГ" ЕООД	50	1 139	9
"МЦРСМ-Г" ЕООД	16	1 980	4
"Царевград Търнов" ЕООД	13	1 226	110
Общо - търговски дружества	101	1368	147
Наименование на ТЪРГОВСКОТО ДРУЖЕСТВО	СРЕДНО СПИСЪЧЕН СЪСТАВ	СРЕДНА ГОДИШНА МЕСЕЧНА ЗАПЛАТА / лв. /	2022 печ. / заг. / хил. лв. /
„ЦПЗ-ВеликоТърново” ЕООД	69	2 000	343
„СБАЛПФЗ „Д-р Трейман” ЕООД	55	2 296	-96
„КОЦ-Велико Търново” ЕООД	157	1 450	-53
„ЦКВЗ-Велико Търново” ЕООД	14	1 399	2
Общо - медицински дружества	295	1786	196
Общо всички търговски дружества	396	1577	343





БИЗНЕС ПРОГРАМА - 2022

Наименование на търговското дружество-ЕООД	2022 година /ХИЛ.ЛВ./			2022 година 3 месечие /ХИЛ.ЛВ./			2022 година 6 месечие /ХИЛ.ЛВ./			2022 година 9 месечие /ХИЛ.ЛВ./		
	Разходи 2022г.	Приходи 2022г.	Печалба/Загуба	Разходи 2022г.	Приходи 2022г.	Печалба/Загуба	Разходи 2022г.	Приходи 2022г.	Печалба/Загуба	Разходи 2022г.	Приходи 2022г.	Печалба/Загуба
„ЦПЗ-Велико Търново“ ЕООД	2 444	2 462	18	605	612	7	1 206	1 222	16	1 819	1 836	17
„СБА.ЛПФЗ „Д-р Трейман“ ЕООД	2 235	2 237	2	561	562	1	1 118	1 124	6	1 655	1 656	1
" Инвестстрой 92 "ЕООД	340	346	6	75	75	0	166	168	2	261	265	4
„КОЦ-Велико Търново“ ЕООД	15 246	15 249	3	3 927	3 927	0	7 949	7 950	1	11 625	11 627	2
"Обредни дейности"ЕООД	620	660	40	139	170	31	298	330	32	467	490	23
"ОДПГ" ЕООД	1 123	1 148	25	272	277	5	554	566	12	847	865	19
"Царевград Търнов"ЕООД	600	615	15	92	92	0	258	263	5	434	474	40
„ЦКВЗ-Велико Търново“ ЕООД	433	434	1	102	103	1	215	216	1	322	323	1
"МЦРСМ Г" ЕООД	448	451	3	110	113	3	222	224	2	334	336	2
ЕООД 2022 Σ	23 489	23 602	113	5 883	5 931	48	11 986	12 063	77	17 764	17 872	109






БИЗНЕС ПРОГРАМА 2022-МЕДИЦИНСКИ ТЪРГОВСКИ ДРУЖЕСТВА-ЕООД/натурални показатели/									
МЕДИЦИНСКО ТЪРГОВСКО ДРУЖЕСТВО ПЕРИОД 3 /ТРИ/ МЕСЕЧИЕ - 2022г.	БРОЙ ЛЕГЛА	СРЕДНО СПИСЪЧЕН СЪСТАВ	2022г. печ. / заг. / хил. лв. / по периоди	Преминали болни /бр./	Пролежани леглодни /бр./	Оборот на 1 легло	Продължителност на престоя /средно/		
„ЦПЗ-Велико Търново“ ЕООД	130	76	7	540	11 050	4,2	20,5		85,0
„СБАЛПФЗ „Д-р Трейман“ ЕООД	63	55	1	500	4 100	9,4	8,2		77,4
„КОЦ-Велико Търново“ ЕООД	150	159	0	1291	5626	8,61	4,35		37,51
„ЦКВЗ-Велико Търново“ ЕООД	10	18	1	132	841	84,1	6,37		84,1
ОБЩО	353	308	9	2463	21617	26,6	9,8		71,0
МЕДИЦИНСКО ТЪРГОВСКО ДРУЖЕСТВО ПЕРИОД 6 /ШЕСТ/ МЕСЕЧИЕ - 2022г.	БРОЙ ЛЕГЛА	СРЕДНО СПИСЪЧЕН СЪСТАВ	2022г. печ. / заг. / хил. лв. / по периоди	Преминали болни /бр./	Пролежани леглодни /бр./	Оборот на 1 легло	Продължителност на престоя /средно/	Използваемост на 1 легло /дни/	
„ЦПЗ-Велико Търново“ ЕООД	130	76	16	850	22 240	6,5	26,2		171,1
„СБАЛПФЗ „Д-р Трейман“ ЕООД	63	55	6	782	6 080	14,8	7,8		114,7
„КОЦ-Велико Търново“ ЕООД	150	160	1	2506	10948	16,71	4,37		72,99
„ЦКВЗ-Велико Търново“ ЕООД	10	18	1	271	1 727	172,7	6,37		172,7
ОБЩО	353	309	24	4409	40995	52,7	11,2		132,9
МЕДИЦИНСКО ТЪРГОВСКО ДРУЖЕСТВО ПЕРИОД 9 /ДЕВЕТ/ МЕСЕЧИЕ - 2022г.	БРОЙ ЛЕГЛА	СРЕДНО СПИСЪЧЕН СЪСТАВ	2022г. печ. / заг. / хил. лв. / по периоди	Преминали болни /бр./	Пролежани леглодни /бр./	Оборот на 1 легло	Продължителност на престоя /средно/	Използваемост на 1 легло /дни/	
„ЦПЗ-Велико Търново“ ЕООД	63	55	1	1 050	8 400	19,8	8		158,5
„СБАЛПФЗ „Д-р Трейман“ ЕООД	150	161	2	3654	15450	24,36	4,23		103,00
„КОЦ-Велико Търново“ ЕООД	10	18	1	405	2 580	258	6,37		258
„ЦКВЗ-Велико Търново“ ЕООД	353	310	21	6659	59950	78,5	10,1		194,3
ОБЩО	63	55	1	1 050	8 400	19,8	8		158,5
МЕДИЦИНСКО ТЪРГОВСКО ДРУЖЕСТВО ПЕРИОД 2022г.	БРОЙ ЛЕГЛА	СРЕДНО СПИСЪЧЕН СЪСТАВ	2022г. печ. / заг. / хил. лв. / по периоди	Преминали болни /бр./	Пролежани леглодни /бр./	Оборот на 1 легло	Продължителност на престоя /средно/	Използваемост на 1 легло /дни/	
„ЦПЗ-Велико Търново“ ЕООД	130	76	18	2250	44 708	17,3	19,9		343,9
„СБАЛПФЗ „Д-р Трейман“ ЕООД	63	55	2	1 280	11 120	24,2	8,7		209,8
„КОЦ-Велико Търново“ ЕООД	150	167	3	4803	23946	32,02	4,99		159,64
„ЦКВЗ-Велико Търново“ ЕООД	10	18	1	565	3 600	360	6,37		360
ОБЩО	353	316	24	8898	83374	108,4	10,0		268,3

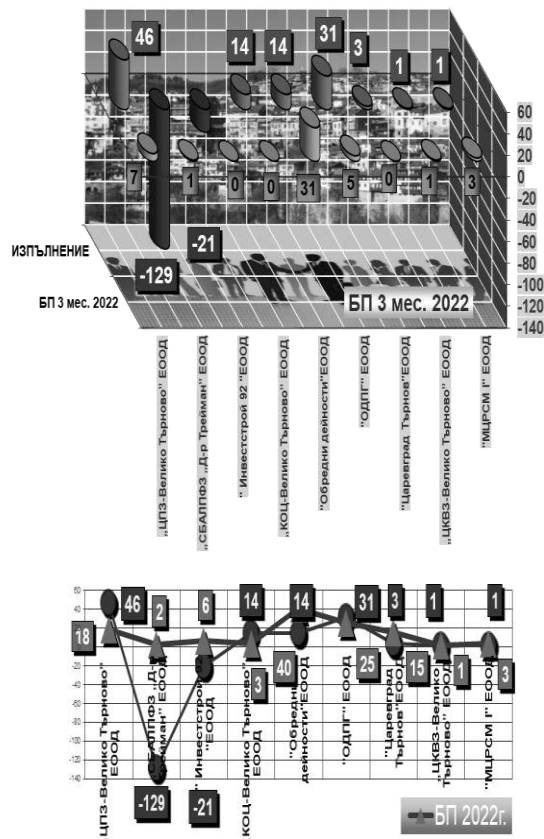


ПРЕМИНАЛИ ПАЦИЕНТИ 3 / ТРИ / МЕСЕЧИЕ - 2022г.	2 463
6 / ШЕСТ / МЕСЕЧИЕ - 2022г.	4 409
9 / ДЕВЕТ / МЕСЕЧИЕ - 2022г.	6 659
2022г.	8 898

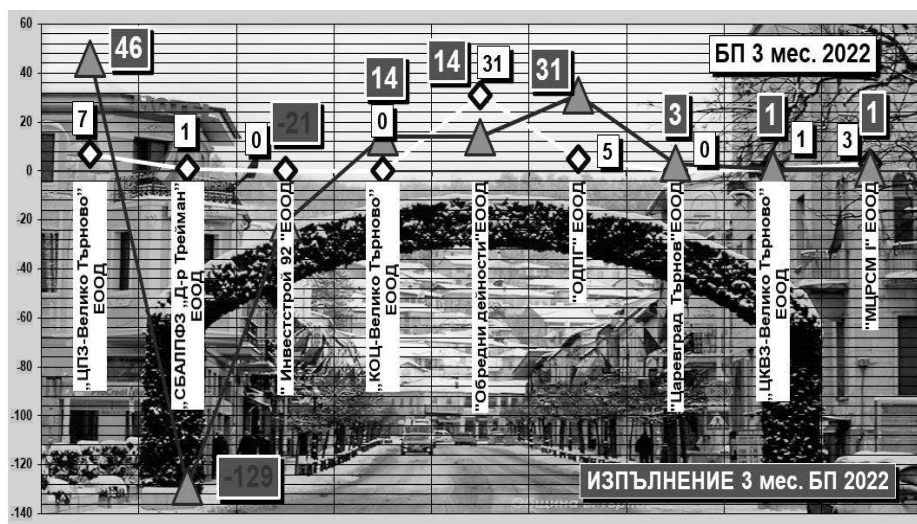
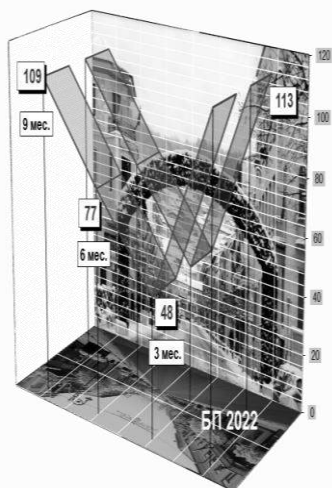




Наименование на търговското дружество- ЕООД	2022 година - 3 месечие /хил.лв./		
	Разходи 2022г.	Приходи 2022г.	Печалба/ Загуба
„ЦПЗ-Велико Търново“ ЕООД	605	612	7
„СБАЛПФЗ „Д-р Трейман“ ЕООД	561	562	1
" Инвестстрой 92 "ЕООД	75	75	0
„КОЦ-Велико Търново“ ЕООД	3 927	3 927	0
"Обредни дейности"ЕООД	139	170	31
"ОДПГ" ЕООД	272	277	5
"Царевград Търнов"ЕООД	92	92	0
„ЦКВЗ-Велико Търново“ ЕООД	102	103	1
"МЦРСМ 1" ЕООД	110	113	3
3 месечие-ЕООД 2022 Σ	5 883	5 931	48
Наименование на търговското дружество-ЕООД	2022 година/изпълнение/ - 3 месечие /хил.лв./		
	Разходи 2022г.	Приходи 2022г.	Печалба/ Загуба
„ЦПЗ-Велико Търново“ ЕООД	620	666	46
„СБАЛПФЗ „Д-р Трейман“ ЕООД	723	594	-129
" Инвестстрой 92 "ЕООД	57	36	-21
„КОЦ-Велико Търново“ ЕООД	3 432	3 446	14
"Обредни дейности"ЕООД	148	162	14
"ОДПГ" ЕООД	351	382	31
"Царевград Търнов"ЕООД	95	98	3
„ЦКВЗ-Велико Търново“ ЕООД	105	106	1
"МЦРСМ 1" ЕООД	115	116	1
3 месечие-ЕООД 2022 Σ	5 646	5 606	-40


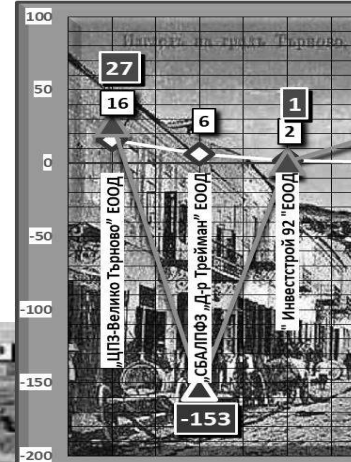
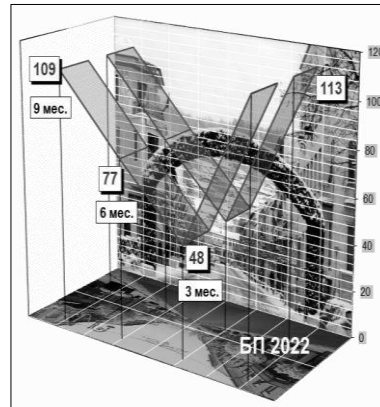


БИЗНЕС ПРОГРАМА - 2022- ИЗПЪЛНЕНИЕ 3 мес. 2022г.


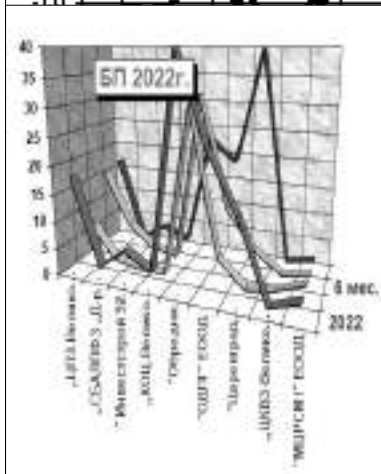
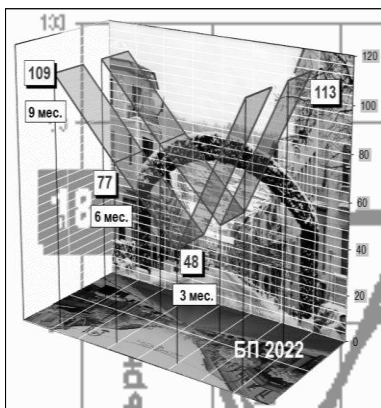




Наименование на търговското дружество- ЕООД	2022 година - 6 месечие /хил.лв./		
	Разход и 2022г.	Приход и 2022г.	Печалба/ Загуба
„ЦПЗ-Велико Търново“ ЕООД	1 206	1 222	16
„СБАЛПФЗ „Д-р Трейман“ ЕООД	1 118	1 124	6
" Инвестстрой 92 "ЕООД	166	168	2
„КОЦ-Велико Търново“ ЕООД	7 949	7 950	1
"Обредни дейности"ЕООД	298	330	32
"ОДПГ" ЕООД	554	566	12
"Царевград Търнов"ЕООД	258	263	5
„ЦКВЗ-Велико Търново“ ЕООД	215	216	1
"МЦРСМ I" ЕООД	222	224	2
6 месечие-ЕООД 2022 Σ	11 986	12 063	77
Наименование на търговското дружество-ЕООД	2022 година/изпълнение/ - 6 месечие/хил.лв./		
	Разход и 2022г.	Приход и 2022г.	Печалба/ Загуба
„ЦПЗ-Велико Търново“ ЕООД	1 280	1 307	27
„СБАЛПФЗ „Д-р Трейман“ ЕООД	1 156	1 003	-153
" Инвестстрой 92 "ЕООД	114	115	1
„КОЦ-Велико Търново“ ЕООД	7 210	7 229	19
"Обредни дейности"ЕООД	296	297	1
"ОДПГ" ЕООД	739	766	27
"Царевград Търнов"ЕООД	451	504	53
„ЦКВЗ-Велико Търново“ ЕООД	222	223	1
"МЦРСМ I" ЕООД	301	304	3
6 месечие-ЕООД 2022 Σ	11 769	11 748	-21




БИЗНЕС ПРОГРАМА - 2022- ИЗПЪЛНЕНИЕ 6 мес. 2022г.

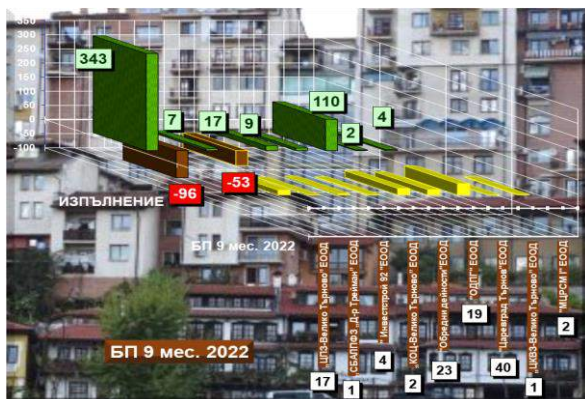



Бизнес план 2022 година - 9-мес. 2022г.

Наименование на търговското дружество- ЕООД	2022 година - 9 месечие /ХИЛ.ЛВ./		
	Разходи 2022г.	Приходи 2022г.	Печалба/ Загуба
„ЦПЗ-Велико Търново” ЕООД	1 819	1 836	17
„СБАЛФЗ „Д-р Трейман” ЕООД	1 655	1 656	1
" Инвестстрой 92 "ЕООД	261	265	4
„КОЦ-Велико Търново” ЕООД	11 625	11 627	2
"Обредни дейности"ЕООД	467	490	23
"ОДПГ" ЕООД	847	865	19
"Царевград Търнов"ЕООД	434	474	40
„ЦКВЗ-Велико Търново” ЕООД	322	323	1
"МЦРСМ I" ЕООД	334	336	2
9 месечие-ЕООД 2022 Σ	17 764	17 872	109
Наименование на търговското дружество-ЕООД	2022 година/ИЗПЪЛНЕНИЕ/ - 9 месечие/ХИЛ.ЛВ./		
	Разходи 2022г.	Приходи 2022г.	Печалба/ Загуба
„ЦПЗ-Велико Търново” ЕООД	2 165	2 508	343
„СБАЛФЗ „Д-р Трейман” ЕООД	1 578	1 482	-96
" Инвестстрой 92 "ЕООД	181	188	7
„КОЦ-Велико Търново” ЕООД	11 292	11 239	-53
"Обредни дейности"ЕООД	444	461	17
"ОДПГ" ЕООД	1 227	1 236	9
"Царевград Търнов"ЕООД	695	805	110
„ЦКВЗ-Велико Търново” ЕООД	351	353	2
"МЦРСМ I" ЕООД	466	470	4
9 месечие-ЕООД 2022 Σ	18 399	18 742	343

БИЗНЕС ПРОГРАМА - 2022- ИЗПЪЛНЕНИЕ 9 МЕС. 2022Г.


ВЕЛИКО ТЪРНОВО, 2022г.





„Организация на движението, паркинги и гаражи” ЕООД

48 стр.

„Инвестстрой – 92” ЕООД,

57 стр.

„Обредни дейности” ЕООД,

67 стр.

„Царевград Търнов” ЕООД,

81 стр.

„Медицински център за рехабилитация и спортна медицина I - Велико Търново” ЕООД.

94 стр.





9 месечие - 2022г.

Общия финансов резултат на петте търговски дружества – ЕООД, които се

Наименование на ТЪРГОВСКОТО ДРУЖЕСТВО	2021 разх. хил. лв.	2022 разх. хил. лв.	2021 прих. хил. лв.	2022 прих. хил. лв.	2021 печ/ заг. хил. лв.	2022 печ/ заг. хил. лв.
"Инвестстрой 92" ЕООД	155	181	126	188	-29	7
"Обредни дейности" ЕООД	417	444	507	461	90	17
"ОДПГ" ЕООД	958	1 227	985	1 236	27	9
"МЦРСМ-Г" ЕООД	329	466	332	470	3	4
"Царевград Търнов" ЕООД	324	695	464	805	140	110
Общо - търговски дружества	2183	3013	2414	3160	231	147

самофинансират самостоятелно / без субсидии /, а именно:

„Инвестстрой – 92” ЕООД, „Обредни дейности” ЕООД, „Царевград Търнов” ЕООД, „Организация на движението, паркинги и гаражи” ЕООД и „Медицински център за рехабилитация и спортна медицина I - Велико Търново” ЕООД е

положителен в размер на **147хил.лв.** за информационния период на 2022г. – 9 мес., а

предходната година този резултат е бил също положителен в размер на -231хил.лв. През 9-месечието

общите приходи са се увеличили значително сравнение с тези за

аналогичния период предходната година със 746хил.лв. и от 2

414хил.лв. за 2021г. са реализирани приходи в размер

настойност 3 160хил.лв. за 2022г. Разходите са променени и са от 2

183хил.лв. за 2021г. и са 3 013хил.лв. през 9-месечието, което

е предопределило и крайния текущ 9-месечен резултат за 2022г. на

самофинансиращите се дружества-147хил.лв. Търговските дружества

в икономическата среда в страната са запазили възможността си като

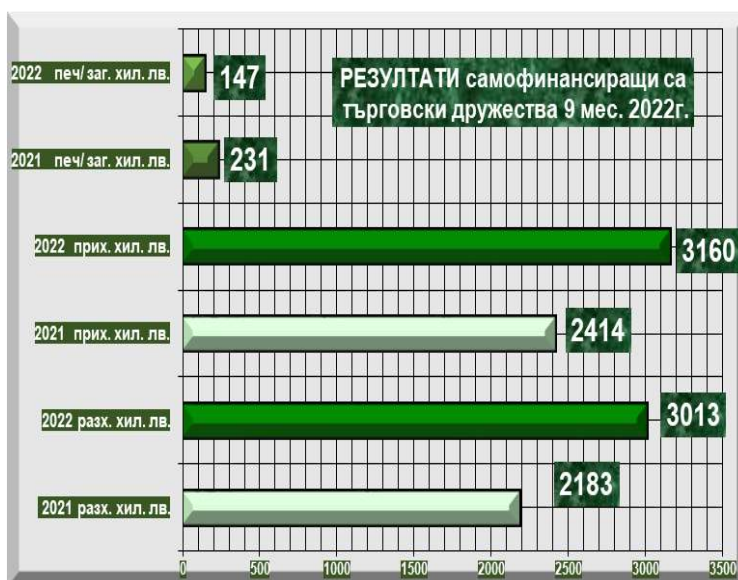
цяло да се развият при промяна на средата, а именно в условията

на световна пандемия от корона вирус и произтеклото от това

решение за обявяване на извънредна епидемиологична

обстановка, положение определящо някои рестрикции

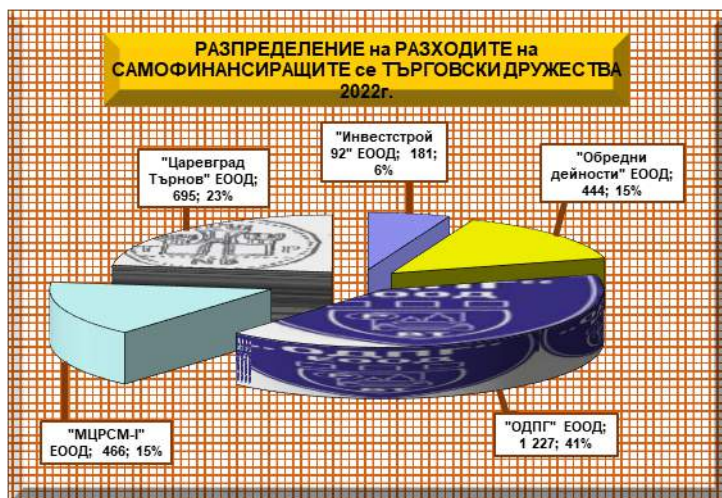
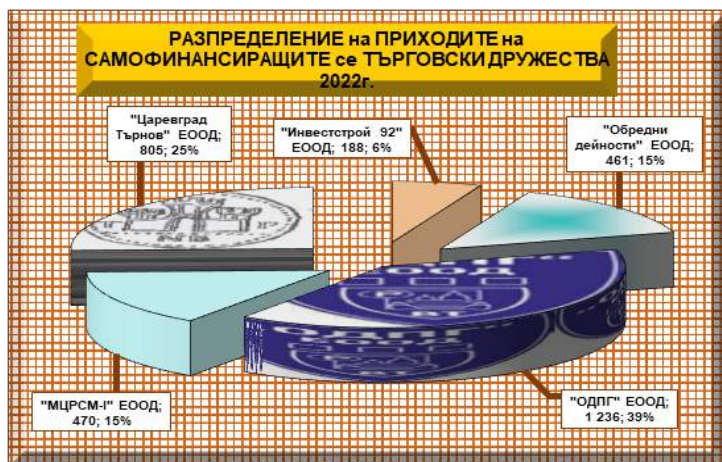
утвърдени със съответни заповеди изпълнението на които е повлияло



на приходите през първото 9-месечие на 2022г., но това не е било определящо в големи размери за финансовите резултати на тези дружества видно от това, че няма търговските дружества с текуща консолидирана загуба., каквато е била регистрирана през на 2020г. в размер на -62хил.лв. и положителен резултат за 2021г. от 231хил.лв.. Като установена стабилизирана може да се отчете ситуацията в търговско дружество "ОДПГ" ЕООД с частично увеличен обем е регистрирало печалба в размер на 9хил.лв. „Царевград Търнов”

ВЕЛИКО ТЪРНОВО, 2022г.

29



ЕООД приключва информационния период на 2022 година с положителен финансов резултат, възлизащ на на 110хил.лв., при увеличени обеми от 805хил.лв. и отразени, като текущи през 2022г., въпреки от все още невъзстановената напълно на тустическата дейност на туристически агенции и туроператори, която беше преустановена, а след това

намалена, както в страната, така също и в Европа и в другите континенти.

„Обредни дейности“ ЕООД – 17хил.лв. текуща 9-месечна печалба. Част от разходите са за ползвани външни услуги свързани с поддръжката на стопанисвания дружеството гробищен парк.

"Инвестстрой - 92" ЕООД е реализирало печалба от 7хил.лв. за 9-месечието, като предходния период е регистрирана резултат от -29хил.лв.-загуба, което се показва от частичното увеличение на приходите от извършваните услуги от 188хил.лв. при 126хил.лв. за 2021г.

МЦРСМ-Г" ЕООД отчита печалба - 4хил.лв., като причина за регистрирания резултат може да се посочи високата конкурентност на средата, в която функционира. Дружеството е успяло да запази стабилните си позиции в извършването на този род услуги.

НОВОЗАКУПЕНИ ДМА - 9 мес. 2022г.		
Наименование на ТЪРГОВСКОТО ДРУЖЕСТВО	НОВОЗАКУПЕНИ ДМА през 2022г. / лв. /	Броя ДМА
"Инвестстрой 92" ЕООД	0	0
"Обредни дейности" ЕООД	32 818	1
"ОДПГ" ЕООД	20 150	3
"МЦРСМ-Г" ЕООД	0	0
"Царевград Търнов" ЕООД	0	0
Общо - търговски дружества	52 968	4

ЗАПЛАТА - 9 мес. 2022г.			
Наименование на ТЪРГОВСКОТО ДРУЖЕСТВО	СРЕДНО СПИСЪЧЕН СЪСТАВ	СРЕДНА ГОДИШНА МЕСЕЧНА ЗАПЛАТА / лв. /	2022 печ. / заг. / хил. лв. /
"Инвестстрой 92" ЕООД	5	1 315	7
"Обредни дейности" ЕООД	17	1 180	17
"ОДПГ" ЕООД	50	1 139	9
"МЦРСМ-Г" ЕООД	16	1 980	4
"Царевград Търнов" ЕООД	13	1 226	110
Общо - търговски дружества	101	1368	147




**„Център за кожно-венерически заболявания-Велико Търново” ЕООД,
103 стр.**

**„Комплексен онкологичен център-Велико Търново” ЕООД,
117 стр.**

**„Център за психично здраве-Велико Търново” ЕООД/
136 стр.**

**„Специализирана болница за активно лечение на пневмо-фтизиатрични
заболявания „Д-Р Трейман” ЕООД
154 стр.**





БИЗНЕС ПРОГРАМА 2022-МЕДИЦИНСКИ ТЪРГОВСКИ ДРУЖЕСТВА-ЕООД/натурални показатели/								
МЕДИЦИНСКО ТЪРГОВСКО ДРУЖЕСТВО ПЕРИОД 3 /ТРИ/ МЕСЕЧИЕ - 2022г.	БРОЙ ЛЕГЛА	СРЕДНО СПИСЪЧЕН СЪСТАВ	2022г. печ. / заг. /хил. лв./	Премина ли болни /бр./	Пролежани легло дни /бр./	Оборот на 1 легло	Продължителност на престоя /средно/	Използваемост на 1 легло /дни/
„ЦПЗ-Велико Търново” ЕООД	130	76	7	540	11 050	4,2	20,5	85,0
„СБАЛПФЗ „Д-р Трейман” ЕООД	63	55	1	500	4 100	9,4	8,2	77,4
„КОЦ-Велико Търново” ЕООД	150	159	0	1291	5626	8,61	4,35	37,51
„ЦКВЗ-Велико Търново” ЕООД	10	18	1	132	841	84,1	6,37	84,1
ОБЩО	353	308	9	2463	21617	26,6	9,8	71,0

МЕДИЦИНСКИ ТЪРГОВСКИ ДРУЖЕСТВА-ЕООД/натурални показатели/ 2022г. ИЗПЪЛНЕНИЕ – 3-мес.								
МЕДИЦИНСКО ТЪРГОВСКО ДРУЖЕСТВО ПЕРИОД 3 /ТРИ/ МЕСЕЧИЕ - 2022г.	БРОЙ ЛЕГЛА	СРЕДНО СПИСЪЧЕН СЪСТАВ	2022г. печ. / заг. /хил. лв. /	Премина ли болни /бр./	Пролежани легло дни /бр./	Оборот на 1 легло	Продължителност на престоя /средно/	Използваемост на 1 легло /дни/
„ЦПЗ-Велико Търново” ЕООД	130	70	46	558	11 180	4,3	20	86
„СБАЛПФЗ „Д-р Трейман” ЕООД	53	55	-129	304	2 276	5,7	7,5	41,9
„КОЦ-Велико Търново” ЕООД	150	164	14	1 162	4 378	7,75	3,77	29,19
„ЦКВЗ-Велико Търново” ЕООД	10	14	1	182	854	18,2	4,69	85,4
ОБЩО	343	303	-68	2206	18688	9,0	9,0	60,6

БИЗНЕС ПРОГРАМА 2022-МЕДИЦИНСКИ ТЪРГОВСКИ ДРУЖЕСТВА-ЕООД/натурални показатели/								
МЕДИЦИНСКО ТЪРГОВСКО ДРУЖЕСТВО ПЕРИОД 6 /ШЕСТ/ МЕСЕЧИЕ - 2022г.	БРОЙ ЛЕГЛА	СРЕДНО СПИСЪЧЕН СЪСТАВ	2022г. печ. / заг. / по периоди / хил. лв. /	Премина ли болни /бр./	Пролежани легло дни /бр./	Оборот на 1 легло	Продължителност на престоя /средно/	Използваемост на 1 легло /дни/
„ЦПЗ-Велико Търново” ЕООД	130	76	16	850	22 240	6,5	26,2	171,1
„СБАЛПФЗ „Д-р Трейман” ЕООД	63	55	6	782	6 080	14,8	7,8	114,7
„КОЦ-Велико Търново” ЕООД	150	160	1	2506	10948	16,71	4,37	72,99
„ЦКВЗ-Велико Търново” ЕООД	10	18	1	271	1 727	172,7	6,37	172,7
ОБЩО	353	309	24	4409	40995	52,7	11,2	132,9

МЕДИЦИНСКИ ТЪРГОВСКИ ДРУЖЕСТВА-ЕООД/натурални показатели/ 2022г. ИЗПЪЛНЕНИЕ – 6-мес.								
МЕДИЦИНСКО ТЪРГОВСКО ДРУЖЕСТВО ПЕРИОД 6 /шест/ МЕСЕЧИЕ - 2022г.	БРОЙ ЛЕГЛА	СРЕДНО СПИСЪЧЕН СЪСТАВ	2022г. печ. / заг. /хил. лв. /	Премина ли болни /бр./	Пролежани легло дни /бр./	Оборот на 1 легло	Продължителност на престоя /средно/	Използваемост на 1 легло /дни/
„ЦПЗ-Велико Търново” ЕООД	130	70	27	1 007	22 558	7,6	23	172,00
„СБАЛПФЗ „Д-р Трейман” ЕООД	53	55	-153	593	4 887	11,2	8,2	92,2
„КОЦ-Велико Търново” ЕООД	150	155	19	2 387	9 764	15,91	4,09	65,09
„ЦКВЗ-Велико Търново” ЕООД	10	15	1	359	1 688	36	4,7	168,8
ОБЩО	343	295	-106	4346	38897	17,7	10,0	124,5


БИЗНЕС ПРОГРАМА 2022-МЕДИЦИНСКИ ТЪРГОВСКИ ДРУЖЕСТВА-ЕООД/натурални показатели/

МЕДИЦИНСКО ТЪРГОВСКО ДРУЖЕСТВО ПЕРИОД 9 /девет/ МЕСЕЧИЕ - 2022г.	БРОЙ ЛЕГЛА	СРЕДНО СПИСЪЧЕН СЪСТАВ	2022г. печ. / заг. / хил. лв. / по периоди	Преминали болни /бр./	Пролежани легло дни /бр./	Оборот на 1 легло	Продължителност на престоя /средно/	Използваемост на 1 легло /дни/
„ЦПЗ-Велико Търново” ЕООД	130	76	17	1550	33 520	11,9	21,6	257,8
„СБАЛПФЗ „Д-р Трейман” ЕООД	63	55	1	1 050	8 400	19,8	8	158,5
„КОЦ-Велико Търново” ЕООД	150	161	2	3654	15450	24,36	4,23	103,00
„ЦКВЗ-Велико Търново” ЕООД	10	18	1	405	2 580	258	6,37	258
ОБЩО	353	310	21	6659	59950	78,5	10,1	194,3

МЕДИЦИНСКИ ТЪРГОВСКИ ДРУЖЕСТВА-ЕООД/натурални показатели/ 2022г. ИЗПЪЛНЕНИЕ – 9-мес.

МЕДИЦИНСКО ТЪРГОВСКО ДРУЖЕСТВО ПЕРИОД 9 /девет/ МЕСЕЧИЕ - 2022г.	БРОЙ ЛЕГЛА	СРЕДНО СПИСЪЧЕН СЪСТАВ	2022г. печ. / заг. / хил. лв. /	Преминали болни /бр./	Пролежани легло дни /бр./	Оборот на 1 легло	Продължителност на престоя /средно/	Използваемост на 1 легло /дни/
„ЦПЗ-Велико Търново” ЕООД	130	69	343	1 492	33 931	10,8	24	260,00
„СБАЛПФЗ „Д-р Трейман” ЕООД	53	46	-96	885	8 023	16,7	9,1	151,4
„КОЦ-Велико Търново” ЕООД	150	156	-53	3 570	14 779	23,8	4,14	98,53
„ЦКВЗ-Велико Търново” ЕООД	10	14	2	548	2 568	54,8	4,69	256,8
ОБЩО	343	285	196	6495	59301	26,5	10,5	191,7

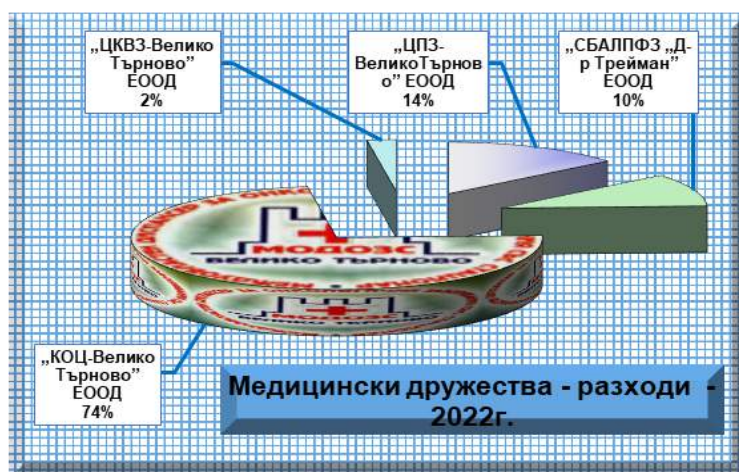
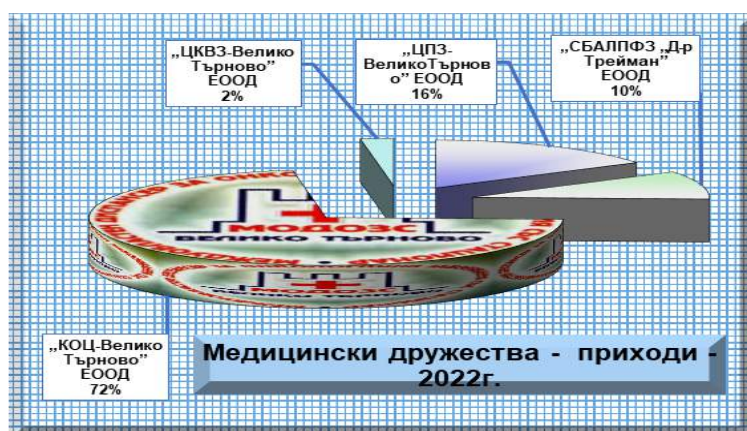
9 месеци - 2022г.

Наименование на ТЪРГОВСКОТО ДРУЖЕСТВО	2021 разх. хил. лв.	2022 разх. хил. лв.	2021 прих. хил. лв.	2022 прих. хил. лв.	2021 печ/ заг. хил. лв.	2022 печ/ заг. хил. лв.
„ЦПЗ-ВеликоТърново” ЕООД	1 775	2 165	1 896	2 508	121	343
„СБАЛПФЗ „Д-р Трейман” ЕООД	1 414	1 578	1 306	1 482	-108	-96
„КОЦ-Велико Търново” ЕООД	11 773	11 292	11	11 239	-222	-53
„ЦКВЗ-Велико Търново” ЕООД	324	351	331	353	7	2
Общо - медицински дружества	15286	15386	15084	15582	-202	196

През 9 мес. на 2022г. 3 от действащите търговски дружества със 100% Общинско участие в капитала са имали финансиране от Републиканския Бюджет, чрез Министерството на Здравеопазването, а това са медицинските



Наименование на ТЪРГОВСКОТО ДРУЖЕСТВО	БОЛНИ ЧНИ ЛЕГЛА	СРЕДНО СПИСЪЧЕН СЪСТАВ	СРЕДНА ГАДИШНА МЕСЕЧНА ЗАПЛАТА / лв. /	2022 9мес. печ. / заг. / хил. лв. /	ПРЕМИ НАЛИ БОЛНИ	Използва емост на 1 легло в дни
„ЦПЗ-Велико Търново” ЕООД	130	69	2 000	343	1 492	260
„СБАЛПФЗ „Д-р Трейман” ЕООД	53	46	2 296	-96	885	151,4
„КОЦ-Велико Търново” ЕООД	150	157	1450	-53	3 570	98,53
„ЦКВЗ-Велико Търново” ЕООД	10	14	1 399	2	548	256,8
Общо - медицински търговски дружества	343	217	1786	196	6495	192



търговски дружества със специфична медицинска, лечебна, превантивна, профилактична дейност: „Център за психично здраве-Велико Търново” ЕООД / „ЦПЗ – Велико Търново” ЕООД/, „Специализирана болница за активно лечение на пневмофтизиатрични заболявания „Д-Р Трейман” ЕООД / „СБАЛПФЗ „Д-Р Трейман” ЕООД/ и „КОЦ-Велико Търново” ЕООД, а другото едно няма подобни или същи приходи: „Център за кожно-венерически заболявания-Велико Търново” ЕООД / „ЦКВЗ – Велико Търново” ЕООД / .

Поради спецификата на дейността на тези търговски дружества е извършено и отделно обобщаване на финансовия резултат за информационния период.

През 9 мес. на 2022г. резултата е изразен в регистрирана счетоводна текуща печалба в размер на - **196хил.лв.**, която се генерира от дружествата: „Център за психично здраве-Велико Търново” ЕООД - с печалба от 343хил.лв., „Център за кожно-венерически заболявания-Велико Търново” ЕООД - печалба от 2хил.лв. „Комплексен онкологичен център-Велико Търново” ЕООД също отчита загуба от 53хил.лв. и „Специализирана болница за активно лечение на пневмофтизиатрични заболявания „Д-Р Трейман” ЕООД отчита текуща загуба от -96хил.лв.

За периода приходите са се увеличили с 498хил.лв. в сравнение с 2021г., като са били 15 084хил.лв. срещу 15 582хил.лв. за 2022г. Държавна субсидия за „Център за кожно-венерически заболявания-Велико Търново” ЕООД / „ЦКВЗ – Велико Търново” ЕООД / за 9 мес. на 2022г. е 0хил.лв. при 0хил.лв. за трим. на



2021г., при „Специализирана болница за активно лечение на пневмо-фтизиатрични заболявания „Д-Р Трейман” ЕООД /„СБАЛПФЗ „Д-Р Трейман” ЕООД/ е от 561хил.лв. при 561хил. лв. за 2021г. и 24хил.лв. други помощи, дарения и субсидии, а за „Център за психично здраве-Велико Търново” ЕООД / „ЦПЗ – Велико Търново” ЕООД/ има увеличение с 550хил.лв. от 1 823хил.лв. на 2 373хил.лв. и за „Комплексен онкологичен център-Велико Търново” ЕООД /„КОЦ – ВеликоТърново” ЕООД/ държавната субсидия е 87 за 2022г. при 0хил.лв. за 2021г.

БИЗНЕС ПРОГРАМА 2018-МЕДИЦИНСКИ ТЪРГОВСКИ ДРУЖЕСТВА-ЕООД/натурални показатели/								
МЕДИЦИНСКО ТЪРГОВСКО ДРУЖЕСТВО ПЕРИОД 9 /девет/ МЕСЕЧИЕ - 2018г.	БРОЙ ЛЕГЛА	СРЕДНО СПИСЪЧЕН СЪСТАВ	2018г. печ. / заг. / хил. лв. / по периоди	Преминал и болни /бр./	Пролежан и леглодни /бр./	Оборот на 1 легло	Продължителност на престоя /средно/	Използваемост на 1 легло /дни/
„ЦПЗ-Велико Търново” ЕООД	130	73	8	1727	29 728	13,3	17,5	228,7
„СБАЛПФЗ „Д-р Трейман” ЕООД	43	49	3	1 139	9 923	26,5	8,7	230,8
„КОЦ-Велико Търново” ЕООД	186	199	2	4300	20450	23,12	4,76	110
„ЦКВЗ-Велико Търново” ЕООД	10	22	0,5	326	2 445	32,6	7,5	244,5
ОБЩО	369	343	13,5	7492	62546	23,9	9,6	203,5

МЕДИЦИНСКИ ТЪРГОВСКИ ДРУЖЕСТВА-ЕООД/натурални показатели/ 2018г. ИЗПЪЛНЕНИЕ – 9-мес.								
МЕДИЦИНСКО ТЪРГОВСКО ДРУЖЕСТВО ПЕРИОД 9 /девет/ МЕСЕЧИЕ - 2018г.	БРОЙ ЛЕГЛА	СРЕДНО СПИСЪЧЕН СЪСТАВ	2018г. печ. / заг. / хил. лв. / по периоди	Преминал и болни /бр./	Пролежан и леглодни /бр./	Оборот на 1 легло	Продължителност на престоя /средно/	Използваемост на 1 легло /дни/
„ЦПЗ-Велико Търново” ЕООД	130	69	89	1 670	33 330	12,9	19,9	254,85
„СБАЛПФЗ „Д-р Трейман” ЕООД	53	52	27	1 102	9 442	20,8	8,6	178,2
„КОЦ-Велико Търново” ЕООД	186	189	20	4507	20251	24,23	4,49	108,88
„ЦКВЗ-Велико Търново” ЕООД	10	15	8	388	2 783	38,8	7,17	278,3
ОБЩО	379	325	144	7667	65806	24,2	10,0	205,1

БИЗНЕС ПРОГРАМА 2019-МЕДИЦИНСКИ ТЪРГОВСКИ ДРУЖЕСТВА-ЕООД/натурални показатели/								
МЕДИЦИНСКО ТЪРГОВСКО ДРУЖЕСТВО ПЕРИОД 9 /девет/ МЕСЕЧИЕ - 2019г.	БРОЙ ЛЕГЛА	СРЕДНО СПИСЪЧЕН СЪСТАВ	2019г. печ. / заг. / хил. лв./	Преминал и болни /бр./	Пролежан и легло дни /бр./	Оборот на 1 легло	Продължителност на престоя /средно/	Използваемост на 1 легло /дни/
„ЦПЗ-Велико Търново” ЕООД	130	70	4	1565	33 505	12,1	21,4	257,7
„СБАЛПФЗ „Д-р Трейман” ЕООД	53	55	6	1 102	9 442	20,8	8,6	178,2
„КОЦ-Велико Търново” ЕООД	186	188	2	4507	20251	24,23	4,49	109
„ЦКВЗ-Велико Търново” ЕООД	10	18	0,5	330	2 475	33,00	7,5	247,5
ОБЩО	379	331	12,5	7504	65673	22,5	10,5	198,1



МЕДИЦИНСКИ ТЪРГОВСКИ ДРУЖЕСТВА-ЕООД/натурални показатели/ 2019г. ИЗПЪЛНЕНИЕ – 9-мес.								
МЕДИЦИНСКО ТЪРГОВСКО ДРУЖЕСТВО ПЕРИОД 9 /девет/ МЕСЕЧИЕ - 2019г.	БРОЙ ЛЕГЛА	СРЕДНО СПИСЪЧЕН СЪСТАВ	2019г. печ. / заг. хил. лв. /	Преминал и болни /бр./	Пролежан и легло дни /бр./	Оборот на 1 легло	Продължителност на престоя /средно/	Използваемост на 1 легло /дни/
„ЦПЗ-Велико Търново” ЕООД	130	69	69	1533	33714	11,7	22,2	259,0
„СБАЛПФЗ „Д-р Трейман” ЕООД	53	49	13	1 111	9 175	14,60	11,90	173,1
„КОЦ-Велико Търново” ЕООД	186	189	-145	3992	18825	21,46	4,72	101,21
„ЦКВЗ-Велико Търново” ЕООД	10	15	4	411	2 651	41,1	6,45	265,1
ОБЩО	379	322	-59	7047	64365	22,2	11,3	179,8

НОВА АКТУАЛИЗИРАНА - 30.09.2020 БИЗНЕС ПРОГРАМА 2020-МЕДИЦИНСКИ ТЪРГОВСКИ ДРУЖЕСТВА-ЕООД/натурални показатели/								
МЕДИЦИНСКО ТЪРГОВСКО ДРУЖЕСТВО ПЕРИОД 9- МЕСЕЧИЕ - 2020г.	БРОЙ ЛЕГЛА	СРЕДНО СПИСЪЧЕН СЪСТАВ	2020г. печ. / заг. /хил. лв./	Преминал и болни /бр./	Пролежани легло дни /бр./	Оборот на 1 легло	Продължителност на престоя /средно/	Използваемост на 1 легло /дни/
„ЦПЗ-Велико Търново” ЕООД	130	70	29	1633	33 714	12,56	20,6	259,3
„СБАЛПФЗ „Д-р Трейман” ЕООД	63	55	1	1 166	9 534	22	8,2	179
„КОЦ-Велико Търново” ЕООД	186	195	-180	3992	18825	21,46	4,72	101
„ЦКВЗ-Велико Търново” ЕООД	10	15	0,5	375	2 437	37,5	6,50	243,7
ОБЩО	389	335	-149,5	7166	64510	23,4	10,0	195,8

НОВА АКТУАЛИЗИРАНА - 30.09.2020 БИЗНЕС ПРОГРАМА 2020 - МЕДИЦИНСКИ ТЪРГОВСКИ ДРУЖЕСТВА-ЕООД/натурални показатели/ 2020г. ИЗПЪЛНЕНИЕ								
МЕДИЦИНСКО ТЪРГОВСКО ДРУЖЕСТВО ПЕРИОД 9- МЕСЕЧИЕ - 2020г.	БРОЙ ЛЕГЛА	СРЕДНО СПИСЪЧЕН СЪСТАВ	2020г. печ. / заг. /хил. лв. /	Преминал и болни /бр./	Пролежани легло дни /бр./	Оборот на 1 легло	Продължителност на престоя /средно/	Използваемост на 1 легло /дни/
„ЦПЗ-Велико Търново” ЕООД	130	68	85	1470	33986	10,5	24,9	260,65
„СБАЛПФЗ „Д-р Трейман” ЕООД	53	44	10	853	6 818	16,1	8	128,6
„КОЦ-Велико Търново” ЕООД	186	170	-388	4 018	18 320	21,6	4,56	98,49
„ЦКВЗ-Велико Търново” ЕООД	10	15	1	479	2 672	47,9	5,58	267,2
ОБЩО	326	253	-302	5967	54978	26,7	11,7	208,8

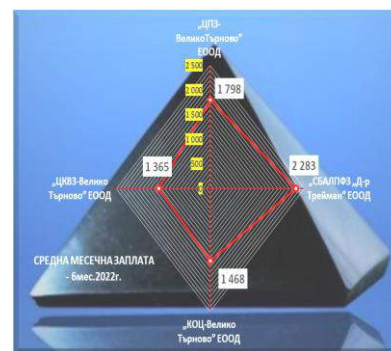

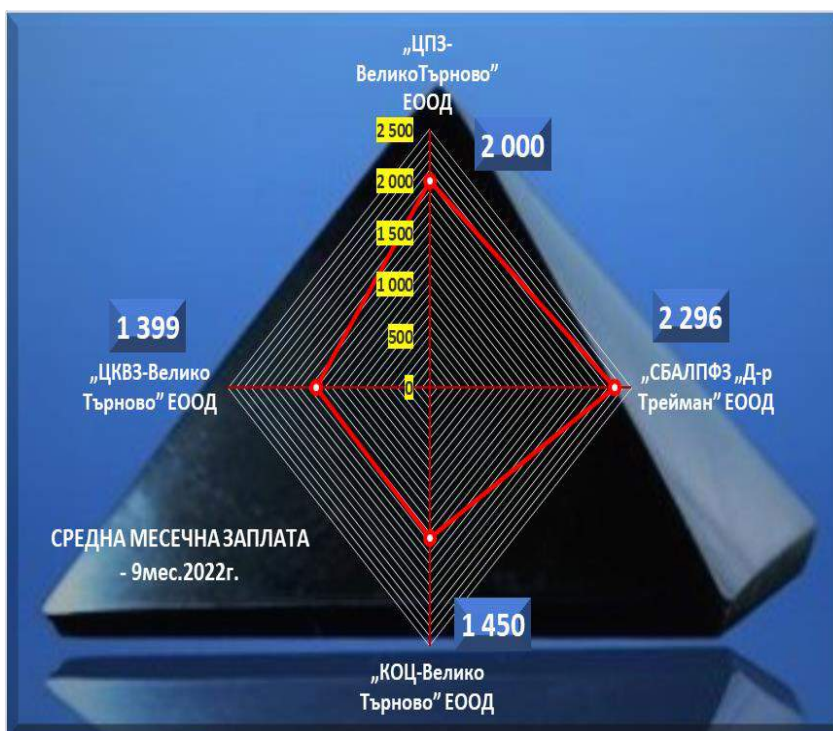
БИЗНЕС ПРОГРАМА 2021-МЕДИЦИНСКИ ТЪРГОВСКИ ДРУЖЕСТВА-ЕООД/натурални показатели/								
МЕДИЦИНСКО ТЪРГОВСКО ДРУЖЕСТВО ПЕРИОД 9 /ДЕВЕТ/ МЕСЕЧИЕ - 2021г.	БРОЙ ЛЕГЛА	СРЕДНО СПИСЪЧЕН СЪСТАВ	2021г. печ. / заг. / хил. лв. / по периоди	Преминали болни /бр./	Пролежани леглодни /бр./	Оборот на 1 легло	Продължителност на престоя /средно/	Използваемост на 1 легло /дни/
„ЦПЗ-Велико Търново” ЕООД	130	70	4	1470	33 986	11,30	38,7	261,4
„СБАЛПФЗ „Д-р Трейман” ЕООД	63	55	1	938	7 500	17,7	8	141,5
„КОЦ-Велико Търново” ЕООД	155	181	2	4 018	18 320	25,92	4,56	118
„ЦКВЗ-Велико Търново” ЕООД	10	16	1	410	2 636	263,6	6,43	263,6
ОБЩО	358	322	8	6836	62442	79,6	14,4	196,2

МЕДИЦИНСКИ ТЪРГОВСКИ ДРУЖЕСТВА-ЕООД/натурални показатели/ 2021г. ИЗПЪЛНЕНИЕ								
МЕДИЦИНСКО ТЪРГОВСКО ДРУЖЕСТВО ПЕРИОД 9 /ДЕВЕТ/ МЕСЕЧИЕ - 2021г.	БРОЙ ЛЕГЛА	СРЕДНО СПИСЪЧЕН СЪСТАВ	2021г. печ. / заг. / хил. лв. / по периоди	Преминали болни /бр./	Пролежани леглодни /бр./	Оборот на 1 легло	Продължителност на престоя /средно/	Използваемост на 1 легло /дни/
„ЦПЗ-Велико Търново” ЕООД	130	69	121	1 495	33 489	11,5	22,4	257,61
„СБАЛПФЗ „Д-р Трейман” ЕООД	53	44	-108	732	5 853	13,8	8,97	110,4

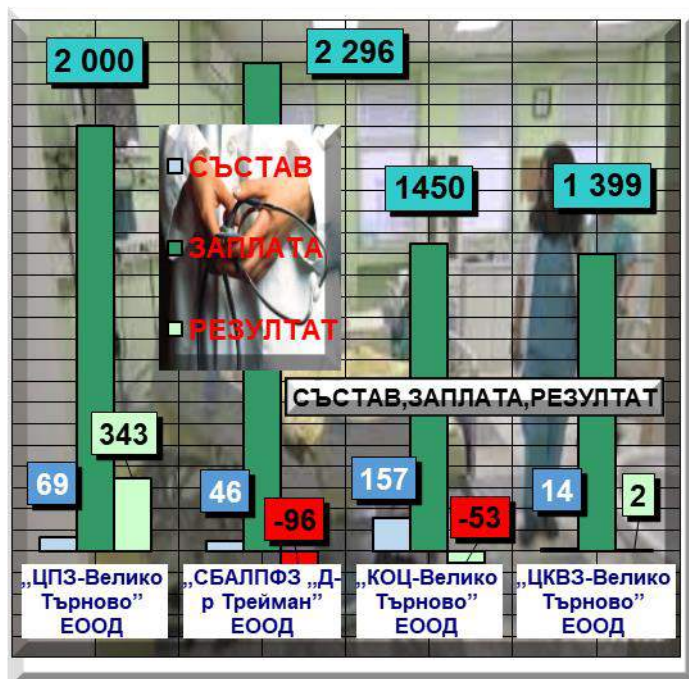
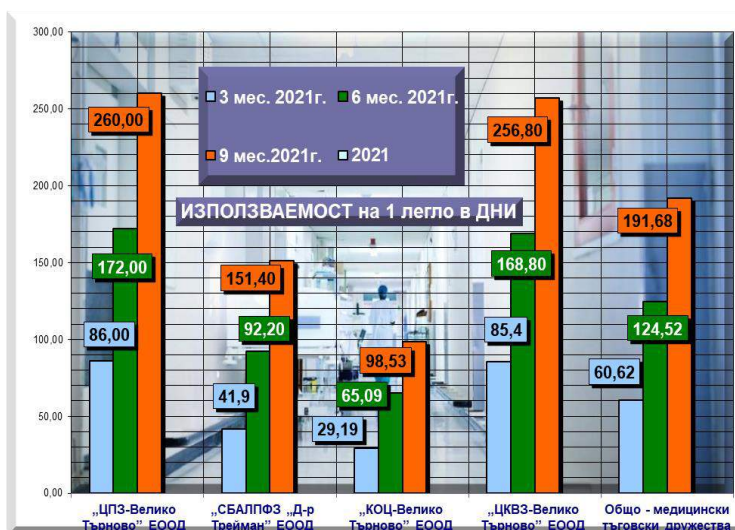


Трейман" ЕООД								
„КОЦ-Велико Търново" ЕООД	150	161	-222	3654	15450	19,64	4,23	103
„ЦКВЗ-Велико Търново" ЕООД	10	16	7	485	2 504	48,5	5,16	250,4
ОБЩО	343	290	-202	6366	57296	23,4	10,2	180,4

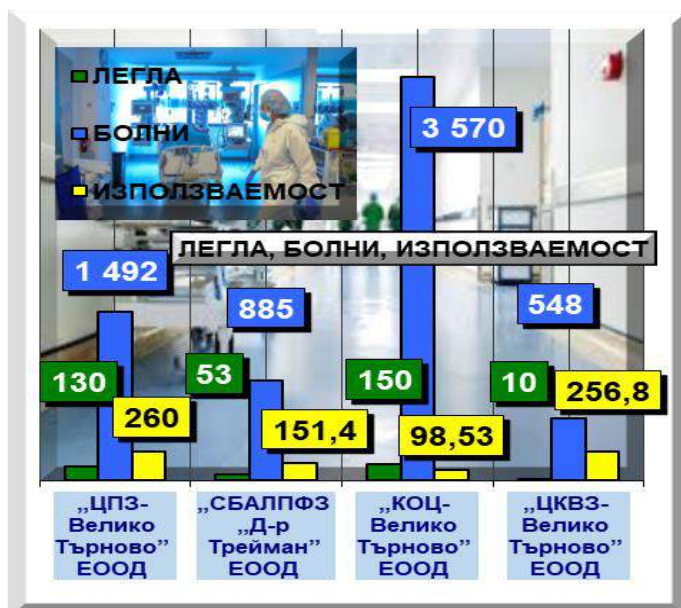
2022г. Наименование на ТЪРГОВСКОТО ДРУЖЕСТВО	БОЛНИЧНИ ЛЕГЛА	СРЕДНО СПИСЪЧЕН СЪСТАВ	СРЕДНА ГАДИШНА МЕСЕЧНА ЗАПЛАТА / лв. /	2022 печ. / заг. / хил. лв. /	Преминали болни /бр./	Използваемост на 1 легло в дни
„ЦПЗ-Велико Търново" ЕООД	130	69	2 000	343	1 492	260
„СБАЛПФЗ „Д-р Трейман" ЕООД	53	46	2 296	-96	885	151,4
„КОЦ-Велико Търново" ЕООД	150	157	1 450	-53	3 570	98,53
„ЦКВЗ-Велико Търново" ЕООД	10	14	1 399	2	548	256,8
Общо - медицински търговски дружества	343	217	1 786	196	6495	192



Наименование на ТЪРГОВСКОТО ДРУЖЕСТВО	Използваемо ст на 1 легло в дни 3 мес. 2022г.	Използваемо ст на 1 легло в дни 6 мес. 2022г.	Използваемо ст на 1 легло в дни 9 мес. 2022г.	Използвае мост на 1 легло в дни 2022г.	БОЛНИЧНИ И ЛЕГЛА	ПРЕМИ НАЛИ БОЛНИ 3 мес. 2022г.	ПРЕМИ НАЛИ БОЛНИ 6 мес. 2022г.	ПРЕМИ НАЛИ БОЛНИ 9 мес. 2022г.	ПРЕ МИ НАЛИ БОЛНИ 2022г.
„ЦПЗ-Велико Търново" ЕООД	86,00	172,00	260,00		130	558	1 007	1 492	
„СБАЛПФЗ „Д-р Трейман" ЕООД	41,9	92,20	151,40		53	304	593	885	
„КОЦ-Велико Търново" ЕООД	29,19	65,09	98,53		150	1 162	2 387	3 570	
„ЦКВЗ-Велико Търново" ЕООД	85,4	168,80	256,80		10	182	359	548	
Общо - медицински търговски дружества	60,62	124,52	191,68		343	2206	4346	6495	



В резултат на дейността на медицинските дружества, като търговски субекти действащи на пазара на медицински лечебни дейности и медицински услуги, въпреки договаряне с Регионалната здравно осигурителна каса, здравни пътеки и други дейности са с недостатъчно за лечебната си дейност общо собствените приходи. Липсата на достатъчни финансови средства - субсидия и собствени приходи определя и не особено оптимистичен финансов резултат за 9 мес. на 2022г. Увеличение се регистрира в разходната част от 15 286хил.лв. за 2021г. на 15 386хил.лв. за 2022г.-от 100хил.лв. Съпоставимостта на ръста на увеличаване на приходите/498хил.лв./ и ръста на увеличаване на разходите/100хил.лв./ спрямо резултатите за 9 мес. на 2021г. е повлияло на обща технически консолидирана печалба на медицинските дружества до фиксиране от -202хил.лв. за 9 месечието на 2021г. при текуща загуба и 196хил.лв.-2022г.-текуща печалба. „Център за кожно-венерически заболявания-Велико Търново“ ЕООД / „ЦКВЗ – Велико Търново“ ЕООД / за 9мес. на 2022г. реализира печалба от 2хил.лв. с промяна собствените приходи от 331хил.лв. за 2021г. на 353хил.лв. за 2022г. „Комплексен онкологичен център-Велико Търново“ ЕООД /„КОЦ – ВеликоТърново“ ЕООД/ е намалил собствените си приходи с 312хил.лв. в сравнение с разглеждания период на 2021г.- от 11 551хил.лв. за 2021г. на 11 239хил.лв. за 2022г.-реализира



от 73хил.лв. за 2021г. на 135хил.лв. за 9-месечието на 2022г., но са недостатъчни, въпреки увеличеното финансиране на дейността от държавата. „Специализирана болница за активно лечение на пневмо-фтизиатрични заболявания „Д-Р Трейман” ЕООД /„СБАЛПФЗ „Д-Р Трейман” ЕООД/ е приключила периода със текуща загуба от - 96хил.лв.

текуща загуба от -53хил.лв., „Център за психично здраве-Велико Търново” ЕООД / „ЦПЗ – Велико Търново” ЕООД/ през информационния период регистрира положителен финансов резултат от 343хил.л. при 121хил.лв. за 9мес. на 2021г.

Тази позитивнос в годината е поради адекватното изчисляване на необходимата държавна субсидия, но са повлияли и промяната – задържане на разходите.

Приходи от платени медицински услуги

Наименование на ТЪРГОВСКОТО ДРУЖЕСТВО	НОВОЗАКУПЕНИ ДМА през 2022г. / лв. /	Броя ДМА
„ЦПЗ-Велико Търново” ЕООД	0	0
„СБАЛПФЗ „Д-р Трейман” ЕООД	0	0
„КОЦ-Велико Търново” ЕООД	16 425	8
„ЦКВЗ-Велико Търново” ЕООД	0	0


Баланс - Обобщен на търговските дружества към 30.09.2022г.

АКТИВ			
Раздели, групи, статии	Код на реда	Сума-хил.лв.	
		текуща година	предходна година
а	б	1	2
А.Дълготрайни/дългосрочни/активи			
I.Дълготрайни материални активи			
Земи/терени/	0011	292	292
Сгради и конструкции	0012	7128	7436
Машини и оборудване	0013	3893	4288
Съоръжения	0014	191	204
Транспортни средства	0015	0	1
Основни стада	0016	0	0
Други ДМА	0017	32	44
Разходи за придобиване и ликвидация на ДМА	0018	1778	1735
Общо за група I	0010	13314	14000
II.Дълготрайни нематериални активи			
Права върху собственост	0021	0	0
Програмни продукти	0022	53	67
Продукти от развойна дейност	0023	0	0
Други дълготрайни нематериални активи	0024	102	86
Общо за група II	0020	155	153
III.Дългосрочни финансови активи			
Дялове и участия в :	0031	0	0
- дъщерни предприятия	0032	0	0
- смесени предприятия	0033	0	0
- асоциирани предприятия	0034	0	0
- други предприятия	0035	0	0
Инвестиционни имоти	0041	475	475

АКТИВ			
Раздели, групи, статии	Код на реда	Сума-хил.лв.	
		текуща година	предходна година
а	б	1	2
Б.Краткотрайни/краткосрочни/ активи			
I.Материални запаси			
Материали	0071	1322	1021
Продукция	0072	29	25
Стоки	0073	21	26
Млади животни и животни за уговяване	0074	0	0
Дребни продуктивни животни	0075	0	0
Незавършено производство	0076	32	48
Други материални запаси	0077	13	0
Общо за група I	0070	1417	1120
II.Краткосрочни вземания			
Вземане от свързани предприятия	0081	0	0
Вземания от клиенти и доставчици	0082	2961	2678
Вземания от предоставени търговски заеми	0083	0	0
Съдебни и присъдени вземания	0084	112	112
Данъци за възстановяване	0085	0	0
Други краткосрочни вземания	0086	228	368
Общо за група II	0080	3301	3158
III.Краткосрочни финансови активи			
Финансови активи в свързани предприятия	0091	0	0
Изкупени собствени дългови ценни книжа	0092	0	0
Краткосрочни ценни книжа	0093	0	0
Благородни метали и скъпоценни камъни	0094	0	0
Други краткосрочни финансови активи	0095	0	0



Други дългосрочни ценни книжа	0042	0	0
Дългосрочни вземания от:	0043	285	285
- свързани предприятия	0044	0	0
- търговски заеми	0045	0	0
- други дългосрочни вземания	0046	285	285
Общо за група III	0040	760	760
IV.Търговска репутация			
Положителна репутация	0051	0	0
Отрицателна репутация	0052	0	0
Общо за група IV	0050	0	0
V.Разходи за бъдещи периоди	0060	9	17
Общо за раздел А	0100	14238	14930

Общо за група III	0090	0	0
IV.Парични средства			
Парични средства в брой	0151	60	45
- от тях легова равностойност на чуждестранната валута	0152	0	0
Парични средства в безсрочни депозити	0153	1812	1382
- от тях легова равностойност на чуждестранната валута	0154	0	0
Блокирани парични средства	0155	0	0
- от тях легова равностойност на чуждестранната валута	0156	0	0
Парични еквиваленти	0157	16	17
Общо за група IV	0150	1888	1444
V.Разходи за бъдещи периоди	0160	14	56
Общо за раздел Б	0200	6620	5778
Сума на актива /А+Б/	0300	20858	20708
V.Условни активи	0350	4	4

ПАСИВ			
Раздели, групи, статии	Код на реда	Сума-хил.лв.	
		текуща година	предходна година
а	б	1	2
A.Собствен капитал			
I.Основен капитал			
Записан капитал	0411	11283	11288
- акционерен капитал	0412	0	0
- котиран акция на фондови пазари	0413	0	0
- некотиран акция на фондови пазари	0414	0	0
- други видове основен капитал	0415	11341	11341
Невнесен капитал	0416	0	0
Изкупени собствени акции	0417	0	0
Общо за група I	0410	11341	11341
II.Резерви			
Премии от емисия	0421	0	0
Резерв от последващи оценки на активите и пасивите	0422	901	901
Целеви резерви	0423	595	595
- общи резерви	0424	14	14

ПАСИВ			
Раздели, групи, статии	Код на реда	Сума-хил.лв.	
		текуща година	предходна година
а	б	1	2
V.Краткосрочни задължения			
I.Краткосрочни задължения			
Задължения към свързани предприятия	0611	0	0
Задължения към финансови предприятия	0612	0	0
от тях към банки	0605	0	0
Задължения към доставчици и клиенти	0613	3341	3183
Задължения по търговски заеми	0614	0	0
Задължения към персонала	0615	607	508
Задължения към осигурителни предприятия	0616	520	396
Данъчни задължения	0617	1049	892
Други краткосрочни задължения	0618	92	304
Провизии	0619	0	0
Общо за група I	0610	5609	5283
II.Приходи за бъдещи периоди и финансираня	0700	3082	3195
Общо за раздел В	0750	8691	8478



- специализиран резерви	0425	0	0
- други резерви	0426	539	539
Общо за група II	0420	1496	1496
III. Финансов резултат			
Нагрупана печалба/загуба/ от минали години	0451	-1268	-1001
- неразпределена печалба	0452	3090	2855
- непокрита загуба	0453	-4 384	-3846
Текуща печалба	0454	490	359
Текуща загуба	0455	-149	-330
Общо за група III	0450	-953	-962
Общо за раздел А	0400	11884	11875
Б. Дългосрочни пасиви			
I. Дългосрочни задължения			
Задължения към свързани предприятия	0511	0	0
Задължения към финансови предприятия	0512	153	205
от тях към банки	0513	0	0
Задължения по търговски заеми	0514	0	0
Задължения по облигационни заеми	0515	0	0
Отсрочени данъци	0516	0	0
Други дългосрочни задължения	0517	7	0
Общо за група I	0510	160	205
II. Приходи за бъдещи периоди и финансираня	0520	123	150
Общо за раздел Б	0500	283	355


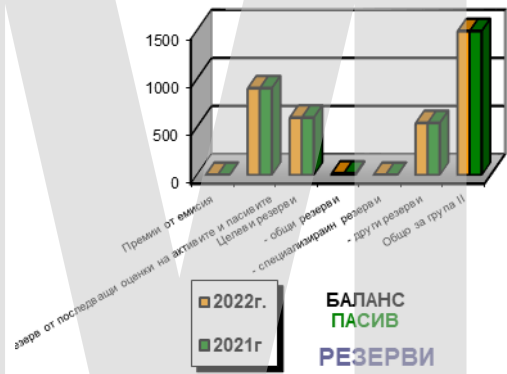



Сума на пасива /А+Б+В/	0800	20858	20708
Г. Условни пасиви	0900	4	4

Забележка:

ТЕХНИЧЕСКИ КОНСОЛИДИРАН

СЧЕТОВОДЕН БАЛАНС

на търговските дружества ЕООД към 30.09.2022г.



НОВО, 2022г.


ОПР - Обобщен на търговските дружества към 30.09.2022г.

Наименование на разходите	Код на реда	Сума-хил.лв	
		текуща година	предходна година
а	б	1	2
A.Разходи за обичайната дейност			
I.Разходи по икономически елементи			
Разходи за материали	1120	8464	8589
Разходи за външни услуги	1130	1632	1249
Разходи за амортизации	1160	1558	1542
Разходи за възнаграждения	1140	5082	4711
Разходи за осигуровки	1150	1122	1051
Други разходи	1170	544	328
в това число:		0	0
- обезценка на активи	1171	0	0
- провизии	1172	0	0
Общо за група I	1100	18402	17470
II.Суми с корективен характер		0	0
Балансова стойност на продадените активи/стоки, материали, млади животни и животни за уговяване и дълготрайни материални и нематериални активи/	1010	45	44
Разходи за придобиване и ликвидация на дълготрайни активи по стопански начин	1020	0	0
Изменение на запасите от продукция и незавършено производство	1030	0	0
Приплоди и прираст на животни	1040	0	0
Други суми с корективен характер	1050	3	1
Общо за група II	1000	48	45
III.Финансови разходи			
Разходи за лихви	1210	54	42
в т.ч.лихви към свързани предприятия	1211	0	0

Наименование на приходите	Код на реда	Сума-хил.лв	
		текуща година	предходна година
а	б	1	2
A.Приходи от обичайната дейност			
I.Нетни приходи от продажби		1858	1612
- Продукция	1551	47	47
- Стоки	1552	87	82
- Материали	1553	0	0
- Услуги	1560	15359	14567
в т.ч. приходи от посредническа дейност	1561	0	0
услуги на ишлеме	1562	0	0
- Дълготрайни материални и нематериални активи, наеми/с-ка 704/	1554	21	16
от тях наеми	1555	24	19
- Други	1556	78	251
Общо за група I	1610	15592	14963
II.Приходи от финансираня	1620	3141	2533
в т.ч. от правителството	1621		
		3117	2482
III.Финансови приходи			
Приходи от лихви	1710	0	0
в т.ч. приходи от свързани предприятия	1711	0	0
Приходи от участия	1720	0	0
в т.ч. дивиденди	1721	0	0
Положителни разлики от операции с финансови активи и инструменти	1730	0	0
Положителни разлики от промяна на валутни курсове	1740	0	0
Други приходи от финансови операции	1745	0	0



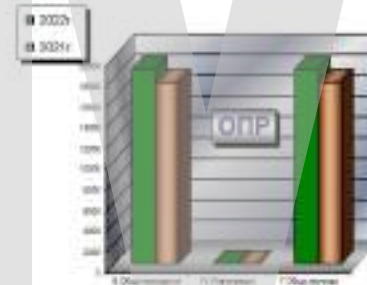


Отрицателни разлики от операции с финансови активи и инструменти	1220	0	0
Отрицателни разлики от промяна на валутни курсове	1230	0	0
Други разходи по финансови операции	1240	10	8
Общо за група III	1200	64	50
Б.Общо разходи за дейността /I+II+III/	1300	18514	17565
В.Печалба от обичайна дейност	1310	343	29
IV.Извънредни разходи	1250	0	0
Г.Общо разходи /Б+IV/	1350	18514	17565
Д.Счетоводна печалба	1400	343	29
V.Разходи за данъци	1450	0	0
Данъци от печалбата	1451	0	0
Други	1452		
Е.Печалба /Д-V/	0454	343	29
Всичко /Г+V+E/	1500	18742	17498

Общо за група III	1700	0	0
Б.Общо приходи от дейността /I+II+III/	1600	18733	17496
В.Загуба от обичайната дейност	1810	53	231
IV.Извънредни приходи	1750	9	2
Г.Общо приходи /Б+IV/	1800	18742	17498
Д.Счетоводна загуба	1850		
Е.Загуба /Д+V/	0455		
Всичко /Г+E/	1900	18742	17498

343 29

Забележка:

ТЕХНИЧЕСКИ КОНСОЛИДИРАН ОПР
на търговските дружества ЕООД към 30.09.2022г.



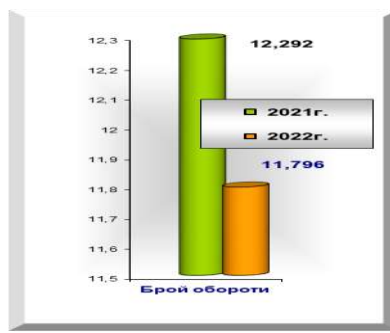
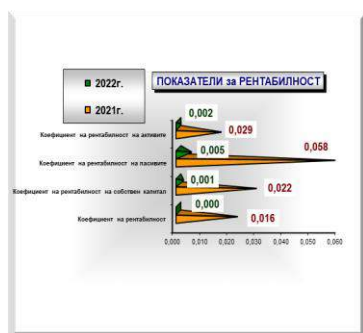
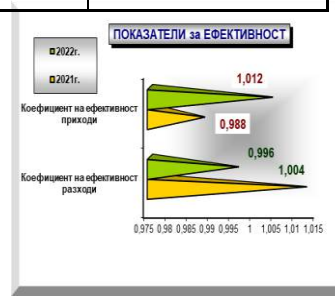
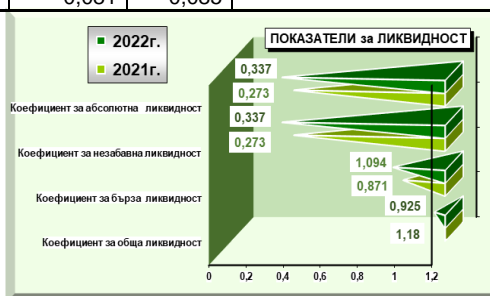
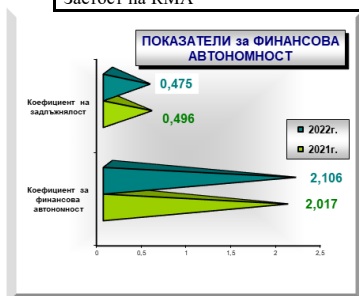


Количествените характеристики на финансовото състояние на търговските дружества със 100% общински капитал, както и финансовите резултати от тяхната дейност са изразени със следните показатели:

- Показатели за рентабилност
- Показатели за ефективност
- Показатели за ликвидност
- Показатели за финансова автономност
- Показатели за обръщаемост на КМА

2022г.- ПОКАЗАТЕЛИ за ИКОНОМИЧЕСКИ АНАЛИЗ

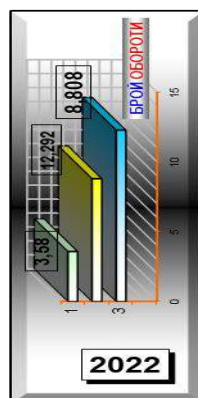
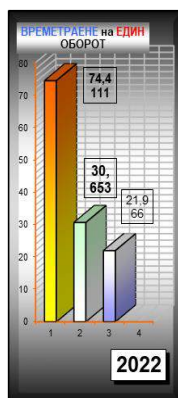
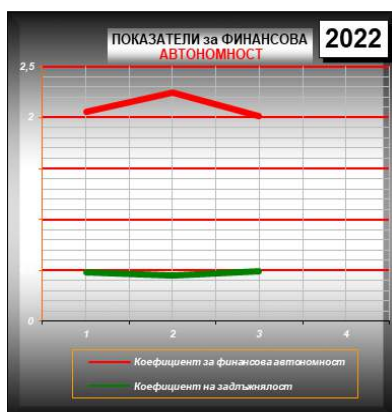
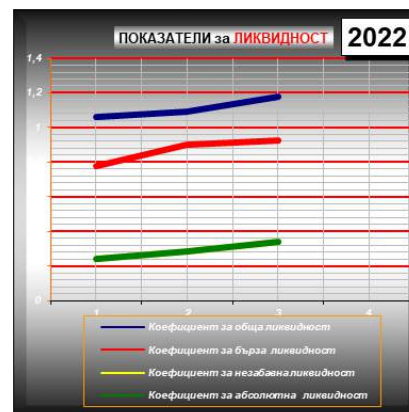
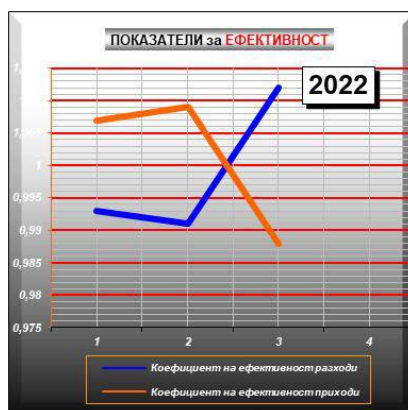
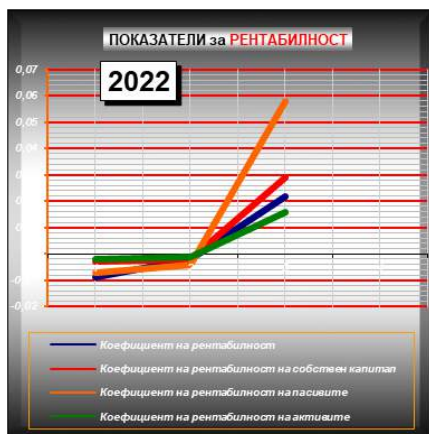
ОБЩИ РЕЗУЛТАТИ НА ТЪРГОВСКИТЕ ДРУЖЕСТВА	9 мес. 2022г.	9 мес. 2021г.	СЪОТНОШЕНИЕ	ОПТИМУМИ
ПОКАЗАТЕЛИ ЗА РЕНТАБИЛНОСТ				
Коефициент на рентабилност	0,022	0,002	финансов резултат / нетни приходи продажби	0.08 - 0.10
Коефициент на рентабилност на собствен капитал	0,029	0,002	финансов резултат / собствен капитал	> от основния лих. %
Коефициент на рентабилност на пасивите	0,058	0,005	финансов резултат / пасиви	< от основния лих. %
Коефициент на рентабилност на активите	0,016	0,001	финансов резултат / реални активи	> от 1
ПОКАЗАТЕЛИ ЗА ЕФЕКТИВНОСТ				
Коефициент на ефективност разходи	1,012	0,996	приходи / разходи	> от 1
Коефициент на ефективност приходи	0,988	1,004	разходи / приходи	< от 1
ПОКАЗАТЕЛИ ЗА ЛИКВИДНОСТ				
Коефициент за обща ликвидност	1,18	1,094	кратк. активи / краткоср. задължения	= 1
Коефициент за бърза ликвидност	0,925	0,871	кр.вз.+кр.фин.+пар.ср. / краткоср. задължения	0.5 - 1
Коефициент за незабавна ликвидност	0,337	0,273	кр.вз.+пар.ср. / текущи задължения	0.5 - 0.7
Коефициент за абсолютна ликвидност	0,337	0,273	пар.средства / текущи задължения	
ПОКАЗАТЕЛИ ЗА ФИНАНСОВА АВТОНОМНОСТ				
Коефициент за финансова автономност	2,017	2,106	собствен капитал / пасиви	min 0.33 - > 1
Коефициент на задлъжнялост	0,496	0,475	пасиви / собствен капитал	< от 1
ПОКАЗАТЕЛИ ЗА ОБРЪЩАЕМОСТ КМА				
Времетраене на 1 оборот	21,966	22,889	средна нал. на КМА x 90 / нетен размер прих. от продажби	тах със срок
Брой обороти	12,292	11,796	НРПП / средна нал. на КМА x 90	
Загост на КМА	0,081	0,085		





2022 - ПОКАЗАТЕЛИ за ИКОНОМИЧЕСКИ АНАЛИЗ

ОБЩИ РЕЗУЛТАТИ НА ТЪРГОВСКИТЕ ДРУЖЕСТВА	3 - мес 2022г.	6 - мес 2022г.	9 - мес 2022г.	2022г.	СЪОТНОШЕНИЕ	ОПТИМУМИ
ПОКАЗАТЕЛИ ЗА РЕНТАБИЛНОСТ						
Коефициент на рентабилност	-0,009	-0,002	0,022		финансов резултат / нетни приходи продажби	0.08 - 0.10
Коефициент на рентабилност на собствен капитал	-0,003	-0,002	0,029		финансов резултат / собствен капитал	> от основния лих. %
Коефициент на рентабилност на пасивите	-0,007	-0,004	0,058		финансов резултат / пасиви	< от основния лих. %
Коефициент на рентабилност на активите	-0,002	-0,001	0,016		финансов резултат / реални активи	> от 1
ПОКАЗАТЕЛИ ЗА ЕФЕКТИВНОСТ						
Коефициент на ефективност разходи	0,993	0,991	1,012		приходи / разходи	> от 1
Коефициент на ефективност приходи	1,007	1,009	0,988		разходи / приходи	< от 1
ПОКАЗАТЕЛИ ЗА ЛИКВИДНОСТ						
Коефициент за обща ликвидност	1,059	1,093	1,18		кратк. активи / краткоср. задължения	= 1
Коефициент за бърза ликвидност	0,776	0,901	0,925		кр.вз.+кр.фин.+пар.ср. / краткоср. задължения	0.5 - 1
Коефициент за незабавна ликвидност	0,24	0,285	0,337		кр.вз.+пар.ср. / текущи задължения	0.5 - 0.7
Коефициент за абсолютна ликвидност	0,24	0,285	0,337		пар.средства / текущи задължения	
ПОКАЗАТЕЛИ ЗА ФИНАНSOVA АВТОНОМНОСТ						
Коефициент за финансова автономност	2,056	2,245	2,017		собствен капитал / пасиви	min 0.33 - > 1
Коефициент на задлъжнялост	0,486	0,445	0,496		пасиви / собствен капитал	< от 1
ПОКАЗАТЕЛИ ЗА ОБРЪЩАЕМОСТ КМА						
Времетраене на 1 оборот	74,4111	30,653	21,966		средна нал. на КМА x 90 / нетен размер прих. от продажби	тах към срок
Брой обороти	3,58	8,808	12,292		НРПП / средна нал. на КМА x 90	
Заетост на КМА	0,279	0,114	0,081			



След направените обобщения на балансите на търговските дружества и техните отчети за приходи и разходи, включително и медицинските дружества, са изчислени и основните финансови показатели, които характеризират състоянието им.



„ОДПГ“ ЕООД

9 месечие
2022



Дружеството е с предмет на дейност:
Изготвяне на проекти; изграждане, поддържане експлоатиране на паркинги и гаражи на територията на Общината; картотекиране и водене на отчет паркингите на свободен режим; извършване на охрана и контрол върху обекти и други дейности.

Решение от 30.06.2000г. на ВТОС за вписване в Регистъра на търговските дружества – рег.1, том 5, стр.

262, партида 27 по ф.д. № 1100/2000г.- Еднолично дружество с ограничена отговорност с фирма – „Организация на движението, паркинги и гаражи“ ЕООД.

Решение № 141/07.06.2000г. на Общински съвет Велико Търново.

ЕИК 104 523 747

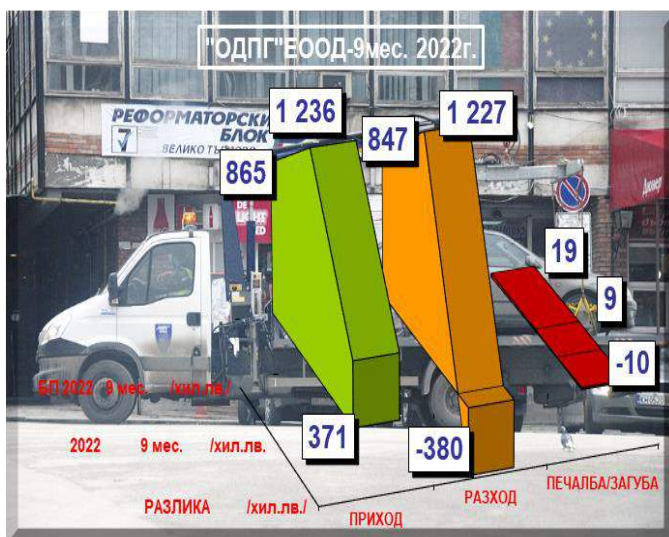
Управител на дружеството:
инж. ИванДимитров

Капитал на дружеството:
по Решение на ВТОС № 1044 от 27.04.2006г. към момента е **158 280лв.**, разпределен на 15 828 дяла по 10 лв. всеки един от тях, собственост на Община Велико Търново.

За 9-месечието на 2022г. "ОДПГ" ЕООД реализира печалба в размер на 9хил.лв. За сравнение през аналогичния информационен период на 2021г. е регистрирана печалба за 9-месечие на текущата година/2021г./ в размер на-27хил.лв.



"ОДПГ"ЕООД	БП 2022 9 мес. /хил.лв./	2022 9 мес. /хил.лв.	РАЗЛИКА /хил.лв./
ПРИХОД	865	1 236	371
РАЗХОД	847	1 227	-380
ПЕЧАЛБА	19	9	-10



Средносписъчният състав на дружеството към 30.09.2022г. е 50бр., в това число ръководни кадри – 3, аналитични специалисти – 2, приложни специалисти – 6, помощен персонал – 2, персонал за охрана - 12 нискоквалифицирани -21, оператор и шофьор на транспортни средства - 4.

Средната работна заплата в дружеството за информационния период е в размер на **1 139лв.**, като в сравнение с аналогичния период на миналата година средната работна заплата е увеличена с 266лв, когато е била в размер на 873лв.

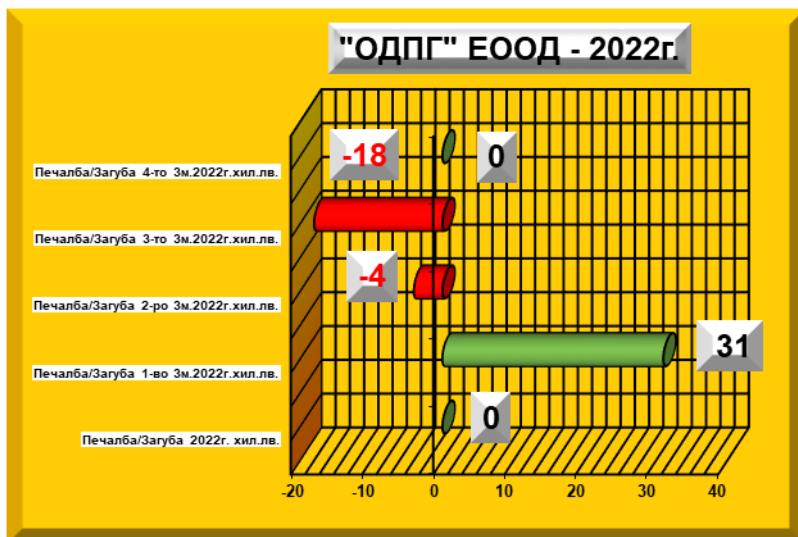


Печалба / загуба: 1-во, 2-ро, 3-то и 4-трим., Шестмесечие,
Деветмесечие и цялата 2022г.

Наименование на търговското дружество ЕООД	2022 година				2022	2022	2022	2022
	Печалба / Загуба 2022г. хил.лв.	Печалба/ Загуба 9м.2022г хил.лв.	Печалба/ Загуба 6м.2022г хил.лв.	Печалба/ Загуба 1-во 3м. 2022г. хил.лв.	Печалба/ Загуба 2-ро 3м. 2022г. хил.лв.	Печалба/ Загуба 3-то 3м. 2022г. хил.лв.	Печалба/ Загуба 4-то 3м. 2022г. хил.лв.	
"ОДПГ"ЕООД	0	9	27	31	-4	-18	0	

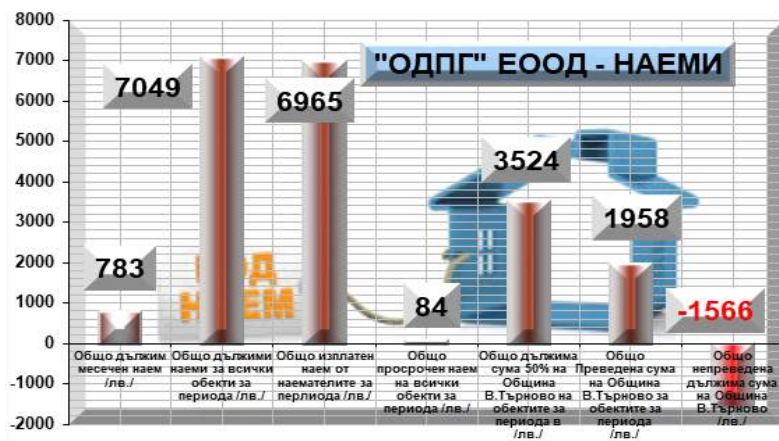
СПРАВКА за форми на работната заплата в „ОДПГ”ЕООД- 2022г.

-Основна заплата
- 358398.16 лв.
-Доплащане прослужени години
- 33088.16 лв.
-Извънреден труд
/нощен,празничен/ - 31593.86 лв.
-Заработка и премии
- 37716.08 лв.
-Платен годишен отпуск
- 36872.97 лв.
-Обезщетения по КТ
- 12325.32 лв.
-Граждански договори
- 3000.00 лв.
ОБЩО ФРЗ
512994.55 ЛВ.



"ОДПГ" ЕООД - НАЕМИ -9 мес.-2022г.

Обект и /бр./	Общо кв. м.	Общо договори /бр./	Общо дължим месечен наем /лв./	Общо дължими наеми за всички обекти за периода /лв./	Общо изплатен наем от наемателите за периода /лв./	Общо просрочен наем на всички обекти за периода /лв./	Общо дължима сума 50% на Община В.Търново на обектите за периода /лв./	Общо преведена сума на Община В.Търново за периода /лв./	Общо непреведена дължима сума на Община В.Търново /лв./
3	181	3	783	7049	6965	84	3524	1958	-1566



През 9 мес. на информационния период – 2022г. търговското дружество е отдало под наем с договори за отдаване под наем 3 броя обекти с обща площ 181 кв.м. при дължим наем за 9- мес. 7 049лв. от наемателите и изплатен наем в размер на 6 965лв. с просрочена сума по наема – 84лв. Дължимата сума на Община Велико Търново – 3 524лв. Има непреведената сума на Община Велико Търново-1 566лв.. Съгласно Решение № 500 от 19.09.2009 на Общински съвет В.Търново, 50% от сумата за получения наем е дължима за превеждане в сметка на Община Велико Търново.



„ОДПГ”ЕООД гр.В.Търново е регистрирано през 2000 год. с предмет на дейност изграждане, поддържане и експлоатиране на паркинги и гаражи на територията на Община В.Търново.

ПЕРИОД	ЗОНИ ЗА ПЛАТЕНА ПАРКИРАНЕ /бр./	ПАРКО МЕСТА /бр./
01.01.2012г.	14	536
01.03.2012г.	13	496
20.04.2012г.	13	509
01.05.2012г.	12	486
01.05.2013г.	12	439
19.08.2013г.	13	497
01.09.2014г.	15	570
01.02.2015 г	16	593
30.09.2020 г	17	615

Регистрираният капитал възлиза на 158 280 лв., разпределен на 15 828 дяла по 10 лв.всеки един от тях, собственост на Община В.Търново. Към 30.09.2022 година „ОДПГ” ЕООД гр.Велико Търново стопанисва и експлоатира 17 зони за платено паркиране с 615 бр. паркоместа, 1 денонощно-охраняем паркинг, подземен паркинг, дневен паркинг Крайбрежна и наказателен паркинг. Контролът по неправилно паркираните ППС се осъществява от екипи за принудително задържане с техническо средство тип “скоба” и специализиран автомобил за принудително преместване .



Отчетът на дружеството е в съответствие с изискванията на приложимите за дейността НС за малки и средни предприятия. Зоните за платено паркиране се хигиенизират ежедневно и се снегочистват със специално закупен за това трактор с гребло. През отчетния период се поддържа вертикалната сигнализация и хоризонталната маркировка в зоните, почистване на тревните площи и клоните, които закриват знаците и табелите, ежедневно се хигиенизират зоните. Тези зони се обслужват от контрольори, оборудвани с електронни устройства за проверка на SMS-паркирането, обозначителни светлоотразителни жилетки, служебни карти, работни чанти и необходимото работно облекло, мобилни телефони.

ПРИХОДИ

Към 30.09.2022г. „ОДПГ” ЕООД реализира общо приходи от продажби на стойност **1 236 хил.лв.** ,

както следва:

• от услуги	1 227 хил.лв.
• други	3 хил.лв.
• извънредни приходи	9 хил.лв.

Приходите за 9-месечието на 2022г. са се променили в сравнение с реализираните приходи през 9- месечието на предходната година, когато са са реализирани приходи в размер на 985 хил.лв. – увеличение на текущите приходи с 251хил.лв.

Сумата на приходите

се разпределя по дейности, както следва:

Видове дейности/хил.л./	2021г.	2022г.
1.Зони за платено паркиране	361	425
2.Денонощно– охраняем паркинг Краков	95	137
3.Паркинги - хотели	83	98
4.Принудително преместване на ППС	94	102
5.Принудително задържане на ППС	101	96
6.Подземен гараж	11	15
7.Наказателен паркинг	52	91
8.Звено по безопасност и организация на движението	139	208
9.Паркинг Крайбрежна	45	51
10.Наеми и други приходи	4	13
ОБЩО	985	1236

преведени по сметка на Община В.Търново **281743.78 лв.** /без ДДС/разпределени по видове както следва:

От приходите отразени по сметките на „ОДПГ“ ЕООД във връзка със сключените договори с Община В.Търново за „Направа и поддръжка на хоризонтална пътна маркировка и вертикална пътна сигнализация по уличната и пътна мрежа и други дейности по организация и безопасност на движението на територията на община Велико Търново.Управление и поддръжка на паркингите и контрол по реда и времетраенето на паркирането в „зони за платено паркиране” на територията на град Велико Търново” са



1.От абонамент	-	122362.43 лв.
2.От такси паркиране	-	18234.54 лв.
3.От такси отговорно пазене	-	8885.77 лв.
4.От продадени талони	-	50464.61 лв.
5.От паркинг автомат	-	81796.43 лв.

Приходите от SMS за Община Велико Търново към 30.09.2022г. са в размер на **399 559 лв.** Дейността по принудително задържане на ППС завърши отчетния период с приходи в размер на **96 247.10лв.**

Дейността по принудително преместване на ППС е отчетла за деветмесечието на 2022г. приход от **102 416.46 лв..**

РАЗХОДИ

Разходната част по отчета за приходите и разходите – разходи за обичайната дейност бележи промяна за 9 месечието на 2022г. **-1 227хил.лв. за 9-месечието на 2022г.** при 958 за 9-месечието на 2021г.

По икономически елементи разходите са както следва:

за материали	184 хил.лв.,
за външни услуги	78хил.лв.,
за амортизации	39 хил.лв.,
за възнаграждения	513 хил.лв.,
за осигуровки	98 хил.лв. ,
други	313 хил.лв.,

Дружеството има сключени договори :

1.За поддръжка на касовите апарати с „Тетра 04”ООД гр.Велико Търново.	Разходи по икономически елементи/хил.лв./	2021г.	2022г.
2.За правна защита с адвокат Йорданка Христова.	Материали	91	184
3.За абонаментно поддържане на програмни системи с „ИМПАС- РТ”ЕООД.	Външни услуги	47	78
4. Договори за охрана с „3 С СОТ” АД В.Търново.	Амортизации	36	39
5.Медицинско обслужване-преглед шофьори от звено ПНП ППС с СТМ „Конкурент” ВТ ООД.	ФРЗ	441	513
6.За сервизно обслужване на повдигателни съоръжения с „Техноиндустрия” ЕООД.	Осигуровки	84	98
7.За технически надзор на бордовите кранове за преместване на автомобили и товаро-захващащи приспособления с „Топекс”ЕООД.	Други разходи	257	313
8.За техническо обслужване и поддръжка на паркинг автомати с „Ханза” ООД	Финансови и извънредни разходи	2	2
	ОБЩО	958	1227

Разшифровка на разходите на подпараграфи “Други ползвани външни услуги”

1.Разходи за правна защита	-	7200.00 лв.
2.Автоизмиване и ремонт гуми ППС	-	640.50 лв.
3.Пощенски ,куриерски и др.услуги	-	629.53 лв.
4. Пълнене тонер ,цветно принтиране и др.	-	762.95 лв.
5.Електронен подпис	-	80.00 лв.
6.Архивиране карти водачи паяк и тахограф	-	470.00 лв
7.Обслужване пожарогасители	-	562.00 лв.
8.Ремонт маркировъчна машина	-	425.50 лв.
9.Отпечатване ваучери за храна	-	408.80 лв.



10.Ремонт ролетна врата п-г ул."Поп Харитон"	-	647.09 лв.
11.Профилактика климатична инсталация	-	225.00 лв.
12.Комисия за регулиране на съобщенията	-	150.00 лв.
13.Проект инвалидни клетки	-	300.00 лв.
14.Такса инкасо монети	-	1237.20 лв.
15.Подновяване домейн	-	337.17 лв.
16.Такса виза паркинг автомат	-	196.00 лв.
17.Публикуване обява	-	40.00 лв.
18.Договор покупка МПС	-	111.10 лв.
19.Подмяна осветителни тела п-г Поп Харитон	-	640.84 лв.
20.ГТП автомобили	-	485.17 лв.
21.Ремонт стая диспечери	-	760.00 лв.
22.Ремонт и подмяна освет.тела п-г Крайбрежна	-	1415.60 лв.
23.Ремонт ВИК	-	183.33 лв.
24.Годишна такса Камара на строителите	-	585.00 лв.
25.Ремонт освет.тела офис	-	434.40 лв.
26.Ремонт болард Самоводска чаршия	-	1159.32 лв.
27.Актуализация проекти паркинги	-	850.00 лв.
28.Ремонт и настройка камери и монитори паркинги	-	507.67 лв.
29.Профилактика монетоброячна машина	-	40.00 лв.
ОБЩО:	-	21484.17лв.

Разшифровка на разходите на подпараграф "Други неквалифицирани в други параграфи и подпараграфи"

1.Направени преводи в Община В.Търново	-	281743.78 лв.
2.За амортизации и обезценка	-	38836.33 лв.
3.Социални разходи	-	20697.59 лв.
4.Работно облекло	-	2955.06 лв.
5.Курс за кранист	-	687.67 лв.
Общо	-	344920.43 лв.

Разшифровка на разходи на подпараграф „Други данъци”към 30.09.2022г.

1.Данък социални разходи	-	109.75 лв.
--------------------------	---	------------

С П Р А В К А за разходи свързани със съдебната система и адвокатурата към 30.06.2022г.

1.Такси по завеждане дело	-	609.71 лв.
2.Хонорар адвокат по договор	-	7200.00 лв.
3.Процесоално представителство	-	600.00 лв.
4.Съдебни такси	-	1466.06 лв.

Краткосрочните вземания на дружеството кам 30.09.2022г.са в размер на 347хил.лв. от които :

- 345 хил.лв. от клиенти и доставчици,
- 2 хил.лв.-други.

С П Р А В К А ЗА ТЕКУЩИ ВЗЕМАНИЯ НА „ОДПГ” ЕООД/лв./

1.Стари вземания от клиенти	385.00лв.
-Фасто куриер ЕООД	- 385.00лв.
2.Текущи вземания	- 344 764.29лв.
-Община В.Търново	- 340 145.89лв.
-Аркус строй ЕАД	- 1344.00



-Сигнал Комплекс ЕООД	-	216.40лв.
-Меридан Болярски ЕООД	-	2520.00
-Компакт Медиа ЕООД	-	200.00лв.
-ЦКБ АДВ.Търново	-	100.00лв.
-Пътни строежи В.Търново АД	-	100.00лв.
-Ви Суийтс България ООД	-	40.00лв.
-Частни клиенти	-	98.00лв.

Краткосрочните задължения са в размер на 166хил.лв. и са както следва за информационния период:

■ към доставчици и клиенти –	68 000лв.,
■ към персонала –	54 000лв.,
■ към осигурителни предприятия –	23 000лв. ,
■ данъчни задължения –	19 000лв.,
■ други -	2лв.
■ провизии-	0лв.

С П Р А В К А за краткосрочни и дългосрочни задължения на „ОДПГ” ЕООД за 2022г.

I.ФРЗ на работници и служители

1. РЗ за изплащане за м.09.2022 – 44603.48лв.

Дата на плащане 20.10.2022г.

2.Неизползвани отпуски от минали години в размер на 11868 лв. .

Предприети са мерки работниците и служителите да

Използват отпуски от минали години регулярно.

II.Социални осигуровки

1.Начислени осигуровки за м.09.2022г. в размер на 21010.24 лв.

Дата на изплащане 20.10.2022г.

2.Начислени осигуровки върху компенсируемите отпуски в размер на 2304 лв.

III.Данъчни задължения

1.Начислен ДДС за м.09.2022 – 9395.68 лв.

Срок за плащане до 14.10.2022г.

2.Данък по ЗОДФЛ за м.08 и 09.2022г. – 9600.42 лв.

3.Данък соц.разходи – 109.73 лв.

IV.Община В.Търново

1.Абонаменти от паркинги, такси отговорно пазене и такси от 1 лев. – 67614.61лв. за м.07,м.08 и м.09.2022

2.50% от наеми в размер на 1566.39 лв.

Дружеството няма дългосрочни задължения.

Дружеството е разполагало към 30.09.2022г. с 41хил.лв. парични средства от които: в брой - 9хил.лв. и 32хил.лв. в безсрочни депозити.

Записания капитал на „ОДПГ” ЕООД е 158хил.лв. съгласно последната съдебна регистрация.

Резерви не се отчитат към 30.09.2022г.

Натрупаната печалба е 255хил.лв. и формира финансов резултат от 264хил.лв.

Балансовата стойност на Дълготрайните активи е 1 787хил.лв. и е възприет стойностен праг - 700 лв.

За представянето на количествените характеристики на финансовото състояние и финансовите резултати от дейността на търговското дружество се използват следните показатели:

- Показатели за рентабилност
- Показатели за ефективност



- Показатели за ликвидност
- Показатели за финансова автономност
- Показатели за обръщаемост на КМА

	2022	2021		2022	2021
<u>Показатели за рентабилност</u>			<u>Показатели за ликвидност</u>		
1.Коефициент на рентабилност финансов резултат/нетни приходи продажби	0,007	0,027	6.К.обща ликвидност	2,620	1,783
2.К.рентабилност на собствен капитал финансов резултат/собствен капитал	0,021	0,064	7.К.бърза ликвидност	2,337	1,508
3.К.рентабилност на пасивите финансов резултат/пасиви	0,052	0,087	8.К.незабавна ликвидност	0,247	0,375
4.К.рентабилност на активите финансов резултат/реални активи	0,004	0,011	9.К.абсолютна ликвидност	0,247	0,375
<u>Показатели за ефективност</u>			<u>Показатели за финансова автономност</u>		
4.К.ефективност разходи-прих./разходи	1,007	1,028	10.К.финансова автономност	2,439	1,356
5.К.ефективност приходи-разх./прих.	0,993	0,973	11.К.на задължията	0,410	0,737
<u>Показатели за обръщаемост КМА</u>			пасиви/собствен к-л		
12.Времетраене на 1 оборот средна наличност на КМАх270/нетен размер приходи от продажби	10,232	12,772			
13.Брой обороти НРПП/средна наличност на КМА	26,387	21,140			
14.Заетост на КМА средна наличност на КМА/НРПП	0,038	0,047			

ОТЧЕТ за изпълнение на Решения на Великотърновски Общински съвет

1.Решение 973/25.06.2022 г.

-Годишният отчет за 2021 година на „ОДПГ” ЕООД е обявен.

2.Решение 978/25.06.2022г.

-От 01.09.2022г. платения паркинг на ул.”Крайбрежна” №47 заработи като денонощен паркинг за почасово и абонаментно паркиране.

О Т Ч Е Т ЗА ИЗПЪЛНЕНИЕ НА БИЗНЕС ПРОГРАМА – 2022г.

„ОДПГ” ЕООД гр.В.Търново е създадено на 01.07.2000 г. с Решение № 141/07.06.2000 г. на Общински съвет В.Търново.

Предмет на дейност на дружеството е : проектиране , изграждане , поддържане и експлоатация на паркинги и гаражи на територията на гр.В.Търново, картотекиране и водене на отчет паркинги на свободен режим, извършване на охрана и контрол върху обектите и други дейности, незабранени от закона.

Капиталът на дружеството е 158 280 лв., разпределени в 15 828 дяла по 10/десет/ лв.всеки.

През м.юни 2010 г. „ ОДПГ ” ЕООД участва и спечели обществена поръчка с предмет на дейност „Контрол по реда и времетраенето на паркирането в „Синя зона”, дейност по принудително задържане на неправилно паркирани ППС и принудителното им преместване, както и всички други дейности по обслужване на зоната и контрола на нейното функциониране, в т.ч. и дейност по продажба на талони за паркиране и таксуване чрез паркинг-автомати и други видове работи по изпълнение на Закона за движението по пътищата (ЗДвП) и Наредбата за реда за спиране , престой и паркиране на ППС на територията на Община Велико Търново”.

На 01.04.2015 година дружеството подписа нов договор със същия предмет на дейност за срок от една година,който с допълнително споразумение от 01.04.2017 год. е продължен до 01.04.2018 година.

На 31.08.2018 година „ОДПГ” ЕООД сключи нов договор с Община В.Търново за срок от три години от датата на подписване.

На 01.09.2021 година „ОДПГ” ЕООД сключи нов договор с Община В.Търново за срок от три години от датата на подписване



На основание решения на Великотърновски Общински съвет №222 и №223 от 25.06.2020 считано от 01.08.2020 броят на паркоместата в зоните за платено паркиране се увеличи с 22 броя.

Към 30.06.2022 година „ОДП“ ЕООД извършва контрол в седемнадесет зони за платено паркиране с 615 паркоместа.

През отчетния период се поддържаха вертикалната сигнализация и хоризонталната маркировка в зоните. Почистване на тревните площи и клоните, които закриват знаците и табелите, ежедневно се хигиенизират зоните.

Тези зони се обслужват от 13 бр. контрольори, оборудвани с електронни устройства за проверка на SMS-паркирането, обозначителни светлоотразителни жилетки, служебни карти, работни чанти, чадъри и необходимото работно облекло, мобилни телефони.

През м. октомври 2010 г. „ОДП“ ЕООД В. Търново участва в процедура на договаряне без обявление с предмет „Управление и поддръжка на паркингите, съгласно глава II раздел IV от Наредбата за реда за спиране, престой и паркиране на ППС на територията на гр. В. Търново и осъществяване на контрол по реда и времетраенето на паркирането в границите на паркингите“.

На 01.04.2015 година дружеството подписа нов договор със същия предмет на дейност и анекс на 01.04.2017 година.

На 31.08.2018 година „ОДП“ ЕООД сключи нов договор за срок от три години.

На 01.09.2021 година „ОДП“ ЕООД сключи нов договор за срок от три години.

Съгласно тази процедура на „ОДП“ ЕООД бяха възложени за управление и поддръжка покрит и открит денонощно-охраняем паркинг на ул. „Краков“ № 3, подземен гараж на ул. „Поп Харитон“ № 2, дневен паркинг на ул. „Крайбрежна“ и специализиран паркинг за принудително преместени неправилно паркирали автомобили на ул. „Христо Ботев“ № 19.

Ежедневно се извършва хигиенизиране на паркоместата и през зимния сезон тяхното снегочистване.

В покрития денонощно-охраняем паркинг на ул. „Краков“ № 3 са обособени 82 бр. паркоместа за леки автомобили, както и отделно помещение, което са отдава под наем:

- Сервиз за гуми с наемна цена от 538.33 лв. месечно./без ДДС/

На 01.12.2021 е отдадено под наем още едно помещение :

- Сервиз за гуми с наемна цена от 161.53 лв месечно./без ДДС/

С наемателя е сключен договор за наем за период от три години , които се анексира с продължен срок.

На открития денонощно-охраняем паркинг на ул. „Краков“ № 3 са обособени 90 паркоместа за леки и лекотоварни автомобили и е обособено отделно помещение ,което е отдадено под наем от 01.09.2021 за офис на ф-ма „Сигнал комплект“ ЕООД срещу месечен наем от 83.33 лв./без ДДС/.

От 16.08.2016 влезе в експлоатация изградения паркинг на принудително преместени ППС на ул. „Хр. Ботев“ 19. Същият разполага с 24 бр. паркоместа.

С възлагателно писмо № 5300-744-33/12.02.2018 на Община Велико Търново и заповед № РД-06-2/12.02.2018 на Управителя на „ОДП“ ЕООД гр. В. Търново е преустановена работата на денонощно охраняем паркинг „Крайбрежна“ поради ремонтни дейности, считано от 13.02.2018 г. От същата дата паркингът за принудително преместени ППС на ул. „Хр. Ботев“ № 19 работи като денонощно охраняем паркинг.

От 09.04.2019 година след извършен основен ремонт е въведен в експлоатация охраняемият паркинг на ул. „Крайбрежна“. Той разполага с 48 места за автомобили, 2 бр. места за инвалиди и 8 места за автобуси.

Подземният гараж на ул. „Поп Харитон“ разполага с 21 бр. паркоместа, разположени на две нива.

Денонощно-охраняемите паркинги се обслужват от 13 бр. охранители, снабдени с необходимото работно облекло и консумативи.

На основание заявления до „ОДП“ ЕООД за ползване на паркоместа , /извън зоните за платено паркиране/ са проектирани и изградени с вертикална сигнализация , хоризонтална маркировка и обозначителни табели денонощни паркинги . Към 30.06.2022 паркоместата са 49 бр.

Дейността по принудително задържане на неправилно паркирани ППС е организирана в съответствие с работното време на зоните за кратковременно паркиране. Когато при осъществяване на дейността по контролиране на реда и времетраенето на паркиране в зона се установи, че водачът на паркирания автомобил не е заплатил съответната такса за паркиране, то автомобилът се задържа



принудително до заплащане на таксата за паркиране и разхода по принудителното му задържане. Звено за принудително задържане на ППС разполага с два екипа от по двама човека- контрольори по принудително задържане на ППС, които контролират дейността по паркирането с 60 бр. скоби, придвижвайки се с 2 бр. автомобили. Закупени и монтирани са радиостанции за бърза и ефективна комуникация между диспечера и контрольорите от звено „Принудително задържане на ППС”.

През 2018 година бяха въведени в експлоатация два броя паркинг-автомати за талони за платено паркиране, марка „ПАРКЕОН – Страда”. От 03.06.2019 година е въведен в експлоатация още един брой паркинг автомат, а от 31.07.2019 още три броя паркинг автомата. Към 30.06.2020 са закупени и въведени в експлоатация два нови паркинг автомата.

На 19.11.2021 е закупен и въведен в експлоатация още един паркинг автомат.

На 17.01.2022 е закупен и въведен в експлоатация още един паркинг автомат.

На 25.05.2022 е закупен и въведен в експлоатация още един паркинг автомат.

Така общият брой на паркинг автоматите към 30.09.2022 година е 11/единадесет / броя.

Дейността по принудително преместване на неправилно паркирани ППС се осъществява от два екипа от работници и служители на „ОДПГ” ЕООД, които работят по график /на сумирано работно време/ и участват в полицейски акции, оказвайки съдействие със специализирания автомобил за преместване на неправилно паркирани ППС.

На 01.09.2017 „ОДПГ” ЕООД сключи договор с Община Велико Търново с предмет „Направа на хоризонтална планировка и направа и поддръжка на вертикална сигнализация на пътно-транспортната мрежа и дейности по организация на движението на територията на Община Велико Търново.”

Във връзка с това бе формирано звено по безопасност и организация на движението, в което са назначени четири работника.

На 31.08.2018 година „ОДПГ” ЕООД сключи нов договор за срок от три години .

На 01.09.2021 година „ОДПГ” ЕООД сключи нов договор за срок от три години .

Отчетени приходи от дейността към 30.09.2022 г.

Приходи	Планирани	Отчетени
от такси	533	541
от ПЗ и ПП ППС	187	192
от наеми и др.	5	13
от звено БОД	140	208
общо	865	954

Отчетени разходи за дейността към 30.09.2022 г.

Към 30.09.2022 година „Организация на движението, паркинги и гаражи” ЕООД отчита печалба в размер на 9 хил. лв..

Отчетените по-големи разходи за материали в сравнение с планираните се дължи на значително увеличение на цените на материалите .Освен това след провеждане на обществена поръчка през месец септември бяха закупени светодиодни пътни знаци на стойност 59771.25 лв./без ДДС/,които ще бъдат актувани през следващото тримесечие.

Счетоводството на „ОДПГ” ЕООД гр.В.Търново се осъществява на основата на документална обосноваост на стопанските операции и факти, при спазване на счетоводните принципи.

Разходи по икономически елементи	Планирани	Отчетени
Материали	97	184
Външни услуги	84	78
Амортизации	44	39
ФРЗ	503	513
Осигуровки	108	98
Други разходи	11	33
ОБЩО	847	945



„ИНВЕСТСТРОЙ-92“ ЕООД

9 месеци

2022

**Дружеството е с предмет на дейност:**

Осъществяване на независим строителен надзор в проектирането и строителството инвеститорски контрол; административно-правни и технически услуги на граждани, търговски дружества, държавни и общински предприятия при образуването и преобразуването им, както и при приватизация; осъществяване на комунални услуги, свързани с: извозване на битови, промишлени, строителни и други отпадъци; поддържане чистотата на улици, тротоари, обществени места, паркове и обществени зелени площи; озеленяване и поддържане на градини, паркове, детски и спортни площадки, както и всички други дейности, незабранени от закон.

Решение от 31.07.1992г. на ВТОС за вписване в Регистъра на търговските дружества – рег.1, том 5, стр. 92, партида 10 по ф.д. № 2685/1992г.-Еднолично дружество с ограничена отговорност с фирма - „Инвестстрой-92“ ЕООД.

Решение № 112/25.06.1992г. на Общински съвет Велико Търново.

ЕИК 814 191 534

Управител на дружеството до 02.03.2022 г.:

Ина Минчева-Кържилова

Управител на дружеството от 02.03.2022 г.:

Инж. Свилен Димитров

Капитал на дружеството:

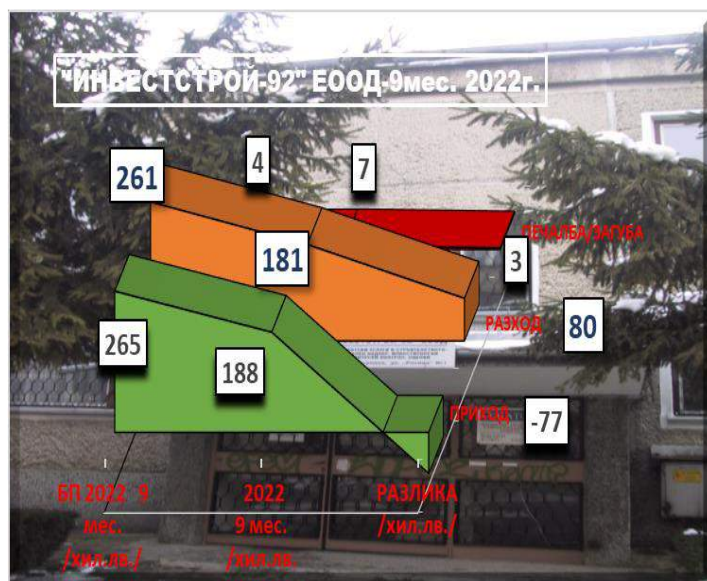
по Решение на ВТОС от 28.07.2000г. към момента е 8 116 лв., разпределен на 811 дяла по 10 лв. всеки един от тях, собственост на Община Велико Търново.



"Инвестстрой-92" ЕООД	БП 2022 9 мес. /хил.лв./	2022 9 мес. /хил.лв./	РАЗЛИКА /хил.лв./
ПРИХОД	265	188	-77
РАЗХОД	261	181	80
ПЕЧАЛБА	4	7	3

Финансовия резултатът от дейността на дружеството за 9-месечието на 2022г. е положителен-7хил.лв., като предходния период е счетоводния резултат е отрицателен в размер на -29хил.лв.

За отчетния период дружеството отчита 80 хил. лв. по – малко разходи от предвидените. На база сключените договори и възложени обекти за бъдещи периоди, за 3-то тримесечие на 2022 година дружеството е реализирало приходи с 77 хил.лв. по – малко от заложените в Бизнес програмата. В резултата на това е достигнат предвиденият краен резултат.





Печалба / загуба: 1-во, 2-ро, 3-то и 4-трим., Шестмесечие,
Деветмесечие и цялата 2022г.

Наименование на търговското дружество ЕООД	2022 година				2022	2022	2022	2022
	Печалба Загуба 2022г. хил.лв.	Печалба Загуба 9м.2022г. хил.лв.	Печалба Загуба 6м.2022г. хил.лв.	Печалба Загуба 1-во 3м. 2022г. хил.лв.	Печалба Загуба 2-ро 3м. 2022г. хил.лв.	Печалба Загуба 3-то 3м. 2022г. хил.лв.	Печалба Загуба 4-то 3м. 2022г. хил.лв.	
" Инвестстрой 92 " ЕООД	0	7	1	-21	22	6	0	



През изминалия период обемът на обектите, като брой е увеличен, но като стойност на СМР, от която процентно се формира стойността на услугата на дружеството, е значително по-малка. Документацията, отговорностите и разходите по въвеждане в експлоатация на голям и малък обект са почти еднакви, но приходите са коренно различни, предвид процентното изражение на услугата. Поради сложната икономическа ситуация /ръст в цени на енергоносители и строителни материали/ и намалените инвестиции, за отчетния период дружеството макар и трудно успява да постигне необходимите приходи за покриване на направените разходи, които са предимно за заплати и осигуровки, законово

дължими по Кодекса на труда и Кодекса за социално осигуряване и хонорари по ГД.

Във връзка отчитане резултатите на дружеството към 30.09.2022г. съгласно писмо с изх.№ 91-00-255/16,08,2022г. година на Община гр.Велико Търново по точка 5, може да се направят следните изводи в приходната и разходната част в ОПР и Баланса на „ИНВЕСТСТРОЙ-92” ЕООД :

В приходната част общата сума на приходите към 30.09.2022г. е 188хил.лева. В одобрената Бизнес програма заложените приходите са 265 хил.лева.

В разходната част общата сума на разходите към 30.09.2022г. са 181 хил. лева. Заложените в Бизнес програмата разходи са 261хил.лв.

За отчетния период Дружеството е успяло да постигне необходимите приходи за покриване на направените разходи, които основно са заплати, осигуровки, външни услуги. При това положение се отчита печалба в размер на 7 хил. лв. В сравнение със същия период на предходната година загубата е била в размер на 29 хил. лв.

Средносписъчният състав на дружеството към 30.09.2022г. е 5 човека и е променен спрямо броя на персонала 2021г./7 човека/

Средната работна заплата за информационния период на текущата година е в размер на **1 315.лв.**

Начислено ФРЗ без заплата на управител и обезщетения по КТ	65 773 лв.
Средно списъчен брой	5 бр.
Средна работна заплата	1 315,46 лв.

ПРИХОДИ

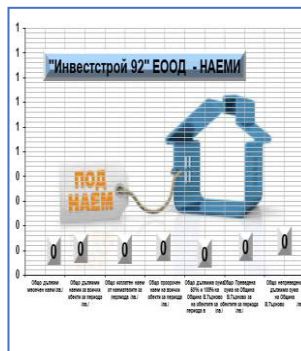
Приходите на дружеството са в размер на **188хил.лв.**, като имат увеличение спрямо аналогичния информационен период на 2021г. с 62 000лв. и в зависимост от произхода си са както следва:

Към 30.09.2022г. "Инвестстрой-92" ЕООД няма отдадени под наем свободни помещения /офиси, гаражи и ателиета/ .

Нетни приходи от продажба на услуги	184 хил.лв.
Други приходи	4 хил.лв.



"Инвестстрой 92" ЕООД - НАЕМИ - 9 мес.-2022г..									
Обекти /бр./	Общ кв. м.	Общодоговори /бр./	Общомесечен наем /лв./	Общодължителен наем и за всички обекти за периода /лв./	Общозплатен наем от наемателите за периода /лв./	Общорочен наем на всички обекти за периода /лв./	Общодължима сума на 50% на общината В.Търново за периода /лв./	Общопреведена сума на общината В.Търново за периода /лв./	Общонапревешен дължимата сума на общината В.Търново /лв./
0	0	0	0	0	0	0	0	0	0



СПРАВКА ЗА СВОБОДНИТЕ НЕЗАЕТИ ПОМЕЩЕНИЯ отдавани под наем от „ИНВЕСТСТРОЙ-92“ЕООД, Администрат.сграда на ул.“Росица“№1,Иет. през 2022г.

I-ви етаж: От отдаваните под наем помещения на I-ви етаж в адм.сграда на улица „Росица“ №1, – 5/пет/броя помещения са заети. Свободни помещения на I-първи етаж –№3 и №5 на юг с полезна площ от 17.16 кв. Свободни помещения на I-първи етаж –№ 10 на север с полезна площ от 12.24 кв.

Дейността на дружеството е ресурсно обезпечена с необходимите машини, съоръжения и праграмни продукти и на този етап може да отговори на нуждите на всичките си клиенти.

За отчетния период Дружеството е успяло да постигне необходимите приходи за покриване на направените разходи, които основно са заплати, осигуровки, външни услуги. При това положение се отчита печалба в размер на 7 хил. лв. В сравнение със същия период на предходната година загубата е била в размер на -29 хил. лв. Започва преодоляване на кризата от пандемичната обстановка, което се отразява благоприятно на работата на дружеството.

РАЗХОДИ

Разходи за материали	12 хил.лв.
Разходите за външни услуги	30хил.лв
Разходи за амортизации	3 хил.лв.
Разходи за възнаграждения	110 хил.лв.
Други разходи	4 хил.лв.
Разходи за осигуровки	21хил.лв.

Общо разходите за дейността са **181хил.лв.** и имат увеличение с 26хил. лв. спрямо 2021г., когато са били в размер на 155хил.лв. Разходите по икономически елементи са както следва:

Не се отчита увеличение при разходите за: амортизации и осигуровки, а при материали, външни услуги и възнаграждения има увеличение спрямо 2021г.

РАЗШИФРОВКА НА РАЗХОДИТЕ -Други ползвани външни услуги към 30.09.2022 г.

1	Граждански договори за дейността	16 112 лв.
2	Подизпълнители	4 410 лв.
3	Винетка	97 лв.
4	Пощенски и куриерски	102 лв.
5	Подновяване КЕП	50 лв.
6	Охрана на труда	283 лв.
7	Годишен технически преглед	40 лв.
8	Подновяване лиценз	100 лв.
9	Промени в лиценз	100 лв.
10	Други	110 лв.
	О Б Щ О	21 404 лв.

Основния капитал е 8 хил.лв. и е непроменен спрямо 2021г.

Краткосрочните вземания са 207хил.лв., от които:

- 80хил.лв. от доставчици и клиенти,
- 127хил.лв. други вземания.

Общо краткосрочните вземания са с бхил.лв. повече от тези за аналогичния период от дейността на дружеството през 2021г. – 201хил.лв.

Краткосрочни вземания на дружеството към 30.09.2022г.

При изготвяне междинния счетоводен отчет няма промени в счетоводната политика на дружеството. През изминалия отчетен период не са настъпили промени в прилаганите методи за оценка на активите



и пасивите на фирмата. За второто тримесечие на 2022 година дружеството приключва с печалба в размер на 7 х.лв.

Вземанията на дружеството към 30.09.2022 година са в размер на 207 х. лв., както следва:

	Сума-хил.лв.	
	текуща година	предходна година
Краткосрочни вземания		
Вземане от свързани предприятия		
Вземания от клиенти и доставчици	80	74
Вземания от предоставени търговски заеми		
Съдебни и присъдени вземания		
Данъци за възстановяване		
Други краткосрочни вземания	127	127
Общо:	207	201

"ИНВЕСТСТРОЙ-92" ЕООД - С П Р А В К А ВЗЕМАНИЯ КЪМ 30.09.2022г.

Разчетна ведомост по фактури за с-ка : 411 вземания до - 9/2022 вкл.

	Дата	Номер ф-ра	Сума ф-ра	Платено	Остатък
1 ОБЩИНА ВЕЛИКО ТЪРНОВО					
	31.12.2021	1000004071	1 004.87	0.00	1 004.87
	04.08.2022	1000004189	1 101.60	0.00	1 101.60
	12.08.2022	1000004192	453.60	0.00	453.60
	15.08.2022	1000004194	388.80	0.00	388.80
	15.08.2022	1000004195	388.80	0.00	388.80
	23.08.2022	1000004197	324.00	0.00	324.00
	23.08.2022	1000004198	324.00	0.00	324.00
	23.08.2022	1000004199	324.00	0.00	324.00
	31.08.2022	1000004204	648.00	0.00	648.00
	31.08.2022	1000004205	583.20	0.00	583.20
	31.08.2022	1000004209	6 305.54	0.00	6 305.54
	02.09.2022	1000004210	388.80	0.00	388.80
	02.09.2022	1000004211	291.60	0.00	291.60
	15.09.2022	1000004212	518.40	0.00	518.40
	15.09.2022	1000004213	388.80	0.00	388.80
	15.09.2022	1000004214	453.60	0.00	453.60
	26.09.2022	1000004218	550.80	0.00	550.80
	26.09.2022	1000004219	518.40	0.00	518.40
	30.09.2022	1000004221	4 637.00	0.00	4 637.00
	30.09.2022	1000004222	7 677.16	0.00	7 677.16
	30.09.2022	1000004223	3 425.81	0.00	3 425.81
	30.09.2022	1000004224	5 178.55	0.00	5 178.55
	30.09.2022	1000004225	3 399.24	0.00	3 399.24
	30.09.2022	1000004226	5 627.88	0.00	5 627.88
Общо за : ОБЩИНА ВЕЛИКО ТЪРНОВО			44 902.45	0.00	44 902.45
52 ПЛАМИ ООД					
	25.03.2020	1000003628	0.60	0.00	0.60
Общо за : ПЛАМИ ООД			0.60	0.00	0.60
55 СДРУЖЕНИЕ НА СОБСТВЕНИЦИТЕ "ГЕОРГИ ЖИВКОВ1"					
	12.09.2017	1000003052	1 536.48	0.00	1 536.48
	30.03.2018	1000003185	8 738.06	0.00	8 738.06
	30.03.2018	1000003186	5 825.38	0.00	5 825.38
	21.11.2018	1000003318	11 081.28	0.00	11 081.28
	21.11.2018	1000003319	6 532.91	0.00	6 532.91
Общо за : СДРУЖЕНИЕ НА СОБСТВЕНИЦИТЕ "ГЕОРГИ			33 714.11	0.00	33 714.11
88 ЛУИДЖИ ДЕ СТЕФАНИ					
	16.12.2019	1000003560	840.00	0.00	840.00
Общо за : ЛУИДЖИ ДЕ СТЕФАНИ			840.00	0.00	840.00
115 КМЕТСТВО РЕСЕН					

ВЕЛИКО ТЪРНОВО, 2022г.



	26.09.2022	1000004217	777.60	0.00	777.60
Общо за : КМЕТСТВО РЕСЕН			777.60	0.00	777.60
Общо за всички контрагенти :			80 234.76	0.00	80 234.76

Краткосрочни задължения

Краткосрочните задължения са в размер на **24хил.лв.**, състоящи се в:

Структурата на задълженията към 30.09.2022 г. е следната:

- Задължения към доставчици	1 х.лв.
- Задължения към персонала	11 х.лв.
- Данъчни задължения/текущо ДДС /	8 х.лв.
- Задължения към осигурителни предприятия	4 х.лв.
Общо	28 х.лв.

За 9-месечие на 2022г. краткосрочните задължения на дружеството са променени от тези за аналогичния период на 2021г. с 20хил.лв. повече.

Разчетна ведомост по фактури за с-ка : 401 задължения до - 9/2022

	Дата	Номер ф-ра	Сума ф-ра	Платено	Остатък
ИНФОРМАЦИОННИ БИЗНЕС СИСТЕМИ ООД					
	15.08.2022	0000008921	619.60	0.00	619.60
	13.09.2022	0000008965	402.60	0.00	402.60
Общо за : ИНФОРМАЦИОННИ БИЗНЕС СИСТЕМИ ООД			1 022.20	0.00	1 022.20
АГЕНЦИЯ ЗА РЕГ.ИКОН.РАЗВ.И ИНВ.					
	30.09.2022	000000835	480.00	0.00	480.00
Общо за : АГЕНЦИЯ ЗА РЕГ.ИКОН.РАЗВ.И ИНВ.			480.00	0.00	480.00
Общо за всички контрагенти :			8 359.42	6 857.22	1 502.20

При представяне количествените характеристики на финансовото състояние и финансовите резултати от дейността се използват определени показатели.

- Показатели за ефективност
- Показатели за ликвидност
- Показатели за финансова автономност
- Показатели за обръщаемост на КМА
- Показатели за рентабилност

	2022	2021		2022	2021
<u>Показатели за рентабилност</u>			<u>Показатели за ликвидност</u>		
1.Коефициент на рентабилност	0,037	-0,230	6.К.обща ликвидност	9,667	53,000
финансов резултат/нетни приходи продажби			кратк.активи/краткоср.задължения		
2.К.рентабилност на собствен капитал	0,028	-0,112	7.К.бърза ликвидност	9,292	51,000
финансов резултат/собствен капитал			кр.вз.+кр.фин.+пар.ср./краткоср.задължения		
3.К.рентабилност на пасивите	0,292	-7,250	8.К.незабавна ликвидност	0,667	0,750
финансов резултат/пасиви			кр.вз.+пар.ср./текущи задължения		
4.К.рентабилност на активите	0,025	-0,111	9.К.абсолютна ликвидност	0,667	0,750
финансов резултат/реални активи			пар.средства/тек.задължения		
<u>Показатели за ефективност</u>			<u>Показатели за финансова автономност</u>		
4.К.ефективност разходи-прих./разходи	1,039	0,813	10.К.финансова автономност	10,458	64,500
5.К.ефективност приходи-разх./прих.	0,963	1,230	собств.к-л/пасиви		
<u>Показатели за обръщаемост КМА</u>			11.К.на задлъжнялост	0,096	0,016
12.Времетраене на 1 оборот	3,590	5,357	пасиви/собствен к-л		



средна наличност на КМАх270/нетен размер приходи от продажби		
13.Брой обороти	75,200	50,400
НРПП/средна наличност на КМА		
14.Заетост на КМА	0,013	0,020
средна наличност на КМА/НРПП		

С П Р А В К А за сключените договори за спонсорство, дарение и други към 30.09.2022г.

1. Договори за спонсорство дружеството не е сключвало.
2. Договор за дарение дружеството не е сключвало.
3. Договори за реклама няма.

С П Р А В К А за ВОДЕНИТЕ СЪДЕБНИ ДЕЛА ОТ ДРУЖЕСТВОТО

Към 30.09.2022година Дружеството има присъдени вземания за **118 689 лв.** на бившия гл.счетоводител Николай Бакалов.През 2011 година не са постъпвали плащания по тази партида тъй като лицето не работи и няма други доходи.От м. юни 2012 г. по партидата периодично постъпват средства, които към 31.12.2012 година са 413 лв. За 2013 година са постъпили 44 лв.От 2014 година няма постъпления по партидата. През 2018 година е заведено съдебно дело за вземане от „Пътстрой-92”ООД на стойност **4 635 лв.** С решение от 23.04.2018 г.на Великотърновския районен съд „Пътстрой-92”ООД е осъден да заплати дължимата сума със разноските по делото и съответните лихви. Със изпълнителен лист № 705/15.05.2018 има молба за образуване на изпълнително дело при ЧСИ Ивелина Цанкова и предприемане на всички законови действия за събиране на дължимите суми.

О Т Ч Е Т за изпълнението на решенията на
Великотърновски общински съвет, касаещи дейността на Дружеството към
30.09.2022г.

Решение №853/24.02.2022 г. на Великотърновски общински съвет е за прекратяване на договор за управление на „Инвестстрой-92“ ЕООД гр. Велико Търново и назначаване на нов управител, със срок до провеждане на конкурс е изпълнено.

- Договорът за управление на ИнаМинчева – Кържилова с „Инвестстрой-92“ ЕООД е прекратен, считано от 02.03.2022 г. с вписване на обстоятелството в Търговския регистър.

- Сключен е договор за управление със СвиленДимитров със срок до провеждането на конкурс по реда на ЗПП, като обстоятелството е вписано в Търговския регистър, считано от 02.03.2022 г.

Във връзка с решение № 971/26.05. 2022 г. на Великотърновски общински съвет:

- Годишния отчет на дружеството ще бъде обявен в Агенцията по вписванията в законовия срок.

- Към 30.06.2022 година са разплатени общо 28 х.лв. от вземанията от клиенти по годишния отчет за 2021 година в размер на 62 х.лв.

Неразплатените суми от минал период в размер на 34 х.лв.са от един обект по програмата за саниране.

- По сметките на присъдени вземания няма движение от отчетените по годишен отчет за 2021 година 123 х.лв. Предприети са всички законови действия за тяхното събиране.

О Т Ч Е Т по изпълнението на Бизнес-програмата, маркетинговата програма и рекламна програма към 30.09.2022г.

ПРАВЕН СТАТУТ И ПРЕДМЕТ НА ДЕЙНОСТ на „ИНВЕСТСТРОЙ-92” ЕООД – В. ТЪРНОВО

„Инвестстрой-92” ЕООД – Велико Търново е правопреемник на Общинска фирма „Инвестконтрол” – Велико Търново. Преобразувано е с решение на Великотърновския окръжен съд от 31.07.1992 година, вписано в Регистъра за търговските дружества – рег.1, том 5, стр.92, партида 10 по фирмено дело № 2685/1992год. с капитал на дружеството 363 000 лв., разпределен в дялове, като дружеството поема активите и пасивите, както и другите права и задължения на общинската фирма „Инвестконтрол” по баланса ѝ към 31.03.1992 година. С решение от 26.10.1998 год., последвано от решение от 28.07.2000 год. на ВТОС в съответствие със Закона за



деноминацията на лева капитала на дружеството е увеличен на 8116 лв., разпределен на 811 дяла по 10 лева всеки един. С решение от 16.09.1999 год. на Великотърновският окръжен съд е заличен вписания при регистрацията предмет на дейност и вписва дружеството с предмет на дейност както следва: *Осъществяване на независим строителен контрол в проектирането и строителството; инвеститорски контрол; административно-правни и технически услуги на граждани, търговски дружества, държавни и общински предприятия при образуването и преобразуването им, както и при приватизация; всички други дейности, незабранени от закона.* С решение № 1378/23.06.2011 год. на Великотърновския общински съвет е допълнен предмета на дейност и Учредителния акт на „Инвестстрой-92” ЕООД както следва: *Осъществяване на независим строителен контрол в проектирането и строителството; инвеститорски контрол; административно-правни и технически услуги на граждани, търговски дружества, държавни и общински предприятия при образуването и преобразуването им, както и при приватизация; осъществяване на комунални услуги, свързани с: извозване на битови, промишлени, строителни и други отпадъци; поддържане чистотата на улици, тротоари, обществени места, паркове и обществени зелени площи; озеленяване и поддържане на градини, паркове, детски и спортни площадки, както и всички други дейности, незабранени от закона.*

Дружеството е пререгистрирано в Агенцията по вписванията към Министерство на правосъдието с удостоверение от 04.08.2008 год. С ново вписване от 03.05.2012 год. е вписан годишния финансов отчет за 2011 година. В изпълнение на Решение № 820 от 18.02.2010 година на Великотърновския общински съвет за вливане на „Комунално стопанство” ЕООД – В. Търново (преобразуващо се дружество) в „Инвестстрой-92” ЕООД – В. Търново (приемащо дружество) се подготвиха съгласно изискванията на Търговския закон и внесени в Национална агенция приходи и в Агенция по вписванията към Министерство на правосъдието съответните заявления и удостоверения. След изтичане на законоустановените срокове на 18.03.2010 година с Удостоверение изх.№ 20100318140928 Агенцията по вписванията удостовери, че по партидата на „Инвестстрой-92” ЕООД е вписано вливането на „Комунално стопанство” ЕООД в „Инвестстрой-92” ЕООД. След вписване на вливането „Комунално стопанство” ЕООД е заличено в търговския регистър. Така „Инвестстрой-92” ЕООД се явява правопримекник на „Комунално стопанство” ЕООД с фирма „Инвестстрой-92”, правна форма - ЕООД, седалище и адрес на управление – гр. В.Търново, ул. „Росица” № 1 и непроменени предмет на дейност, управители, едноличен собственик на капитала и учредителен акт. Фактически „Инвестстрой-92” ЕООД се явява и правопримекник на „Благоустройство” ЕООД – В. Търново след вливането му в „Комунално стопанство” ЕООД, удостоверение на 08.04.2009 год. от Агенцията по вписванията. В изпълнение на Решение № 1026/27.02.2014 година на ВТОБС се отписват активи от Дружеството, обслужващи комуналната дейност. На това основание „Инвестстрой-92” ЕООД спира да изпълнява дейностите по сметосъбиране и сметоизвозване на твърди битови отпадъци. С Решение № 853/24.02.2022 година на ВТОБС за управител е определен инж. СвиленДимитров. Кметът на Община Велико Търново сключва Договор за управление на „Инвестстрой-92” ЕООД с инж. СвиленДимитров считано от 02.03.2022 година. Направените промени в търговското дружество са заявени в Агенцията по вписванията с подаване на съответните документи от 24.02.2022 година и са вписани от 02.03.2022 год.. Със Заповед № РД - 27 – 104/ 14.03.2022 год. на началника на ДНСК инж. СвиленДимитров е вписан в лиценза на дружеството като управител. ато едноличен собственик на капитала на „Инвестстрой-92” ЕООД Община Велико Търново упражнява правата си на собственик основно чрез: Търговския закон и приетите от Великотърновския общински съвет наредби – „Наредба за управление и упражняване правата на собственост върху капитала на търговските дружества” и „Наредба за придобиване, стопанисване, управление и разпореждане с общинско имущество”, други нормативни актове, както и чрез решенията на Общото събрание на дружеството – заседанията на Великотърновски общински съвет.

ОРГАНИЗАЦИОННО-ПРОИЗВОДСТВЕНА СТРУКТУРА на „ИНВЕСТСТРОЙ – 92” ЕООД ВЕЛИКО ТЪРНОВО

Организационно-производствената структура на Дружеството включва съществуващите преди вливането основни структурни единици, организирани за осъществяването на предмета на дейност.

Направленията в тази структура са:

„КОНСУЛТАНТСКА ДЕЙНОСТ”

с две основни дейности:

- „Инвестиционна дейност” - строителен надзор и инвеститорски контрол, проектиране, консултантски услуги на обекти с различни инвеститори. Изискванията към специалистите е задълбочено познаване на специализираната нормативна база за изпълнение, приемане и въвеждане на обектите в експлоатация, ценообразуването и документо-потока в инвестиционния процес – съгласно приложените длъжностни характеристики. Основните им вътрешни връзки за взаимодействие са с останалите направления и външни връзки с дирекция „Строителство и устройство на територията” и отдел „Обществени поръчки” към дирекция „Общинска собственост и обществени поръчки” на Община Велико Търново, аналогични структури на други общини, РДНСК и други контролни органи, фирми- изпълнители на строителството.

За осъществяване на дейността „Строителен надзор” към Удостоверението за дейността по граждански договори работят още 30 (по утвърдения списък от 14.03.2022 г.) специалисти с висше образование и правоспособност по различни специалности, съгласно изискванията на Наредба № 3.



Към момента поименното щатно разписание включва 2 специалисти, назначени на трудов договор.

- „Оценки, ценообразуване и отчуждаване” – специалисти, притежаващи съответните лицензи и със задачи по отчуждителни мероприятия по ЗУТ, ценообразуване на обекти – съществуващи и нови, оценки на недвижими имоти, определяне на наемни цени и др., съгласно приложените длъжностни характеристики. Работят във вътрешно взаимодействие с останалите направления и външни връзки – отдел „Управление на собствеността” на Община Велико Търново, отдел „Държавна собственост” на Областен управител Велико Търново и други инвеститори. Назначени с трудов договор – 1 специалист и още 3-ма, включени в списъка на специалистите към удостоверението на дружеството за упражняване на строителен надзор – общо 4 специалисти от Дружеството са вписани в Регистъра на независимите оценители при Камарата на независимите оценители и притежават необходимите сертификати и печати.

„АДМИНИСТРАТИВНА ДЕЙНОСТ” – включва финансово-счетоводната дейност и човешки ресурси.

Числеността на „Човешки ресурси” е 1 служител, съчетаващ и дейности по снабдяване с материали и касиер. Числеността във финансово-счетоводната дейност е 1 служител - главен счетоводител. В момента на трудови договори работят 2 служители: един главен счетоводител и един човешки ресурси.

УПРАВЛЕНСКА СТРУКТУРА

Предложената управленска структура е реализация на управлението на определените в организационно-производствената структура производствени единици с посочени йерархични връзки и взаимосвързаност. Тя е функционална, линейна тип и е статично ограничена. Йерархично структурата е опростена без да има управленски постове от висок тип. Вътрешните взаимосвързки се определят от йерархичните нива и обособените в организационно-производствената структура елементи при ясно определени задължения и правомощия, основани на утвърдени вътрешно-фирмени правила. Дружеството се управлява от управител с договор за управление и в съответствие с раздел VIII на „Наредба за управление и упражняване правата на собственост върху общинската част от капитала на търговските дружества”, считано от 02.03.2022 година.

ДЕЙНОСТ ПО ПРИХОДИТЕ И РАЗХОДИТЕ НА ДРУЖЕСТВОТО

Основна цел на мениджърската дейност по отношение на приходи и разходи за 2022 год. е изпълнението на Бизнес програма 2022. От отчета за приходите и разходите за 2022 год. се вижда, че е реализирана печалба в размер на 7 439.06 лева, с което Бизнес програмата е преизпълнена.

Показатели	По Бизнес-програма 30.09.2022	Отчет към 30.09.2022 г.
Приходи в хил.лв.	265	188
Разходи в хил.лв.	261	181
Печалба/загуба в хил.лв.	4	7

За отчетния период дружеството отчита 80 хил. лв. по – малко разходи от предвидените. На база сключените договори и възложени обекти за бъдещи периоди, за третото тримесечие на 2022 година дружеството е реализирало приходи с 77 хил.лв. по – малко от заложените в Бизнес програмата. В резултата на това е надминат предвиденият краен резултат.

През изминалия период обемът на обектите, като брой е увеличен, но като стойност на СМР, от която процентно се формира стойността на услугата на дружеството, е значително по-малка. Документацията, отговорностите и разходите по въвеждане в експлоатация на голям и малък обект са почти еднакви, но приходите са коренно различни, предвид процентното изражение на услугата.

ПРОГРАМА ЗА ДЕЙНОСТТА НА „ИНВЕСТСТРОЙ-92” ЕООД гр. В.ТЪРНОВО

„Инвестстрой – 92” ЕООД Велико Търново изпълнява предмета си на дейност основно на територията на Община Велико Търново, както и на други общини от Великотърновска област – Елена, Дряново, на обекти на централни ведомства – МОН, МЗ, на други инвеститори, частни предприемачи и физически лица.

По консултантската дейност:

Обезпечаването на тази дейност с договори е непрекъснат, приоритетен за управлението процес.

Разширяването на пазарното му присъствие и утвърждаването му като надежден партньор в инвестиционния процес, както и непрекъснато разширяване на кръга на възложителите са едни от основните цели на „Инвестстрой-92” ЕООД.

Особено важно място в изпълнение на Бизнес програмата за 2022 година имат действията по изпълнението на маркетинговата програма и пазарното обезпечаване на консултантската дейност на Дружеството – строителен надзор и инвеститорски контрол на обекти. Конкретните дейности за това са продължаване договореностите с досегашните и традиционни възложители - основно Община Велико Търново и разширяване на кръга на възложителите с нови чрез участия в различни процедури, конкурси, оферирание и договаряне на нови обекти. В реализацията на тази дейност се срещат много трудности, дължащи се предимно на обективни причини - последиците от забавеното изпълнение на инвестиционните програми на общините, липсата на подsigурени средства за обектите в тези програми; забавянето на финансирането на обекти по други външни проекти и програми; липсата на необходимите собствени средства на общините; постоянната тенденция към намаляване



цените на нашата услуга, наложено от критерий „най-ниска цена” при участие в обществените поръчки на фона на увеличаването на минималната работна заплата.

За по-добрата организация на процеса на договорното обезпечаване в дружеството е въведен регистър на договорите с възможност за надежден оперативен и финансов контрол.

Подписан е договор с Община В.Търново за:

„Комплексни дейности по обслужване на инвестиционния процес и въвеждане на обекти в експлоатация” три позиции:

-обособена позиция № 1 с предмет: “Извършване на строителен надзор на обекти в община Велико Търново”

-обособена позиция № 2 “Извършване на инвеститорски контрол на обекти в община Велико Търново”

-обособена позиция № 3 “Извършване на комплексни услуги по всички фази на инвестиционния процес на обекти в община Велико Търново, без строителен надзор и инвеститорски контрол”

с който Община В.Търново възлага на дружеството пряко дейности по инвестиционната си програма и различни проекти, считано от 01.11.2021 година със срок на действие 3 години.

Продължава участието на Дружеството в процедури по ЗОП, обявени от други общини и централни ведомства по проекти и програми на ЕС, оставащи основен финансов източник за финансиране изграждането на строителни обекти. Съгласно регистъра на договорите към момента основните неприключени от тях са за обектите:

1. „Комплексни дейности по обслужване на инвестиционния процес и въвеждане на обекти в експлоатация” три позиции:

-обособена позиция № 1 с предмет: “Извършване на строителен надзор на обекти в община Велико Търново”

-обособена позиция № 2 “Извършване на инвеститорски контрол на обекти в община Велико Търново”

-обособена позиция № 3 “Извършване на комплексни услуги по всички фази на инвестиционния процес на обекти в община Велико Търново, без строителен надзор и инвеститорски контрол”,

1. Извършване на дейности по премахване на сгради или части от сгради след възлагане;

2. Извършване на инвеститорски контрол и строителен надзор по Национална програма за енергийна ефективност на многофамилни жилищни сгради в Община В.Търново.

3. Изграждане подпорна стена улица с ОК 961-962.-963 ПИ 262, кв.296 по плана на гр.В.Търново.

4. Ремонт и реконструкция на ЦСРИЛПРЛИЗ с. Церова кория;

5. Две вилни сгради в местността Козлуджа, гр.Велико Търново;

6. Изграждане трибуни към футболно игрище „Трифон Иванов” гр.Велико Търново;

7. Строителство и реконструкция на водопровод на бул. България и канализационен колектор по бул. България;

8. Подпорна стена, възстановяване на затревен футболен терен ул.Йоновка, гр.Велико Търново;

9. Асфалтов пъмп трак в УПИ XI-3779, кв.237, гр.Велико Търново;

10. Реконструкция на ул. Козлодуй“, гр. Велико Търново;

11. Ремонт на ДЯ „Пролет“, гр. Велико Търново;

12 Реконструкция на ул. Иван Хаджидимитров, гр. Велико Търново;

13. Реконструкция на ул. Димитър Благоев, р. Велико Търново;

14. Реконструкция сграда ПМГ, гр. Велико Търново;

15. Реконструкция на ул. Народни будители, гр. Велико Търново;

16. Реконструкция на ул. Димитър Рашев, гр. Велико Търново;

17. Конструктивно укрепване и възстановяване на Сграфито пано на пл. Велчова завера, гр. Велико Търново;

18. Ремонт на кухня и обновяване на оборудване в съществуваща сграда – детска градина в с.Майско, общ. Елена;

19. Реконструкция на ул. Александър Бурмов, гр. Велико Търново,

20. Ремонт в ДГ „Пинокито“, с.Самоводене,

21. Изместване на ТП на Ледена площадка от УПИ XXII, гр. Велико Търново,

22. Трасе въздушен електрически далекопровод за външно ел.захранване“ договор с „Анимекс“

ЕООД,

23. Ремонт бивша поликлиника гр. Килифарево,

24. ОВК инсталация Районен съд и Районна прокуратура гр. Елена

За отчетния период са изготвени 10 броя комплексни доклади за оценка на съответствието на инвестиционните проекти.

Сериозен проблем е, че през последния месец намаля личния състав, работещ в дружеството. Включени в списъка към лиценза са на прага на пенсионната възраст или са вече пенсионери. В същото време



липсват специалисти с минимален стаж от 5 години и опит в упражняването на строителен надзор, каквито са изискванията за включване в екипа специалисти на дружеството. Този проблем оказва негативно влияние върху дейността на дружеството. Предприетите мерки за привличането на млади специалисти в екипа ще дадат резултат не по-рано от една - две години.

С Удостоверение № РК-0481/01.06.2020 год. на ДНСК гр.София лицензът на дружеството за упражняване на дейността е продължен до 01.06.2025 год.

Към 30.09.2022 год. списъкът на екипа от правоспособни физически лица от различните специалности, назначени по трудов или граждански договор в „Инвестстрой-92“ ЕООД гр.В.Търново наброява 30 специалисти.

Другата основна дейност на Дружеството – изготвянето на оценки на недвижими имоти за разпореждане с общинската собственост се осъществява след възлагане от страна на Община В.Търново на база сключен договор. Предоставените за оценка обекти към 30.09.2022 год. са 23 броя, вкл. 16 бр. оценки на недвижими имоти и земя, 3 бр. оценка за наем, 6 бр. оценки на земеделска земя. Извършени са и услуги по издирване на документи за собственост на граждани и проекти.

ПРОГРАМА ЗА ПОДДЪРЖАНЕ И ОБНОВЛЕНИЕ НА ДМА

Сградата на „Инвестстрой-92“ ЕООД на ул. „Росица“ № 1е строена през 1974 година по системата ЕЖБ и без основен ремонт до сега. Доброто ѝ общо конструктивно състояние, местоположение, архитектура, собствен топлоизточник и др., определят сградата към високия клас на административен офис.

Изградената компютърна мрежа, съгласно изискванията на ISO.

СЧЕТОВОДНА ПОЛИТИКА

Към 30.09.2022 година няма промяна в счетоводната политика на дружеството.

СИСТЕМА ЗА УПРАВЛЕНИЕ НА КАЧЕСТВОТО

Въвеждането на системата за управление на качеството става едновременно с разработването на структурата на дружеството и спомага за утвърждаване на най-ефикасната ѝ разработка. При разработването на системата за управление на качеството се формулира:

ПОЛИТИКАТА ПО КАЧЕСТВОТО НА ИНВЕСТСТРОЙ-92 ЕООД, НАСОЧЕНА КЪМ ПОДДЪРЖАНЕ НА ВИСОКО КАЧЕСТВО В УПРАВЛЕНИЕТО НА ПРЕДОСТАВЯНЕ НА УСЛУГИ В ИНВЕСТИЦИОННАТА ДЕЙНОСТ – СТРОИТЕЛЕН НАДЗОР, ИНВЕСТИТОРСКИ КОНТРОЛ И КОНСУЛТАНТСКИ УСЛУГИ, ПОКРИВАЩИ НОРМАТИВНИТЕ ИЗИСКВАНИЯ, ОТГОВАРЯЩИ НА ИЗИСКВАНИЯТА НА КЛИЕНТИТЕ И НОСЕЩИ МАКСИМАЛНА ПОЛЗА НА ОРГАНИЗАЦИЯТА И ВСИЧКИ ЗАИНТЕРЕСОВАНИ СТРАНИ.

За ефективното провеждане на ПОЛИТИКАТА ПО КАЧЕСТВО се определят следните основни цели по качеството:

- * Разширяване на пазарния дял чрез поддържане на оптимално съотношение качество/цена;
- * Постоянно проучване на новини в строителните технологии;
- * Повишаване на конкурентноспособността ни чрез укрепване и развиване на силните страни на фирмата, модернизация в технологичен и технически аспект;
- * Създаване и поддържане на условия за спазване на нормативните изисквания за изпълняваните видове дейности;
- * Превръщане нуждите и очакванията на клиентите в изискванията за предлаганите от нас продукти и услуги;
- * Ефективно използване на наличните материални, човешки и финансови ресурси и капитали, с цел удовлетворяване изискванията на Възложителите, Клиентите, Персонала и другите Заинтересовани страни;
- * Поддържане на партньорство и взаимно изгодно сътрудничество с нашите доставчици;
- * Системно провеждане на обучение за повишаване квалификацията на персонала и неговата мотивация за висококачествен труд и вътрешна нагласа за постоянни и измерими подобрения в ежедневната работа;

По стандартите EN ISO 14001:2015 OHSAS 18001:2007 се формулира следната ПОЛИТИКА НА ИНВЕСТСТРОЙ-92 ЕООД, НАСОЧЕНА КЪМ ПОДДЪРЖАНЕ НА ВИСОКО КАЧЕСТВО В УПРАВЛЕНИЕТО НА ПРЕДОСТАВЯНЕ НА УСЛУГИ В ИНВЕСТИЦИОННАТА ДЕЙНОСТ – СТРОИТЕЛЕН НАДЗОР, ИНВЕСТИТОРСКИ КОНТРОЛ, ОЦЕНКИ И КОНСУЛТАНТСКИ УСЛУГИ ПРИ СПАЗВАНЕ ИЗИСКВАНИЯТА ЗА ЗДРАВΟΣЛОВНИ И БЕЗОПАСНИ УСЛОВИЯ НА ТРУД И УПРАВЛЕНИЕ НА ОКОЛНАТА СРЕДА. ИЗВЪРШВАНИТЕ УСЛУГИ СА В СЪОТВЕТСТВИЕ С НОРМАТИВНИТЕ ИЗИСКВАНИЯ, РАСТЯЩИТЕ ИЗИСКВАНИЯ НА КЛИЕНТИТЕ, ВЪЗЛОЖИТЕЛИТЕ И ЗАИНТЕРЕСОВАНИТЕ СТРАНИ.

За осъществяването на тази политика, ръководството на фирмата определя следните стратегически цели:

- Повишаване на конкурентноспособността чрез укрепване и развиване на силните страни на фирмата, модернизация в технологичен и технически аспект;



- Ефективно използване на наличните материални, човешки и финансови ресурси и капитали, с цел удовлетворяване изискванията на възложителите, клиентите, персонала, заинтересованите страни и обществото;
- Осъществяване на дейността на фирмата в съответствие с приложимите нормативни изисквания;
- Осигуряване, поддържане и усъвършенстване на здравословни и безопасни условия на труд, подходящи за естеството и големината на рисковете по ЗБУТ;
- Предпазване от нараняване или влошаване на здравето и постоянно подобряване на управлението по ЗБУТ и резултатността по ЗБУТ;
- Опазване на околната среда чрез ефективно управление на генерираните отпадъци и контролирано потребление на природните ресурси;
- Подобряване на работната среда в изпълнение на действащите изисквания на Българското законодателство с цел постигане на високо качество на извършваните дейности, защита интересите на работещите във фирмата, съблюдаване очакванията на обществото и изискванията на държавните институции по отношение на здравето и безопасността във фирмата и околната среда.

За реализиране на политиката по управление в “ИНВЕСТСТРОЙ–92” ЕООД, гр. Велико Търново, осигуряваща рамка за действие и преразглеждане на целите по ЗБУТ и ОС е разработена и внедрена Интегрирана система за управление, съответстваща на международните стандарти ISO 9001:2015 , за която е проведен контролен одит през м. септември 2022 год. и е изготвен положителен доклад за прилагането ѝ.


С така провежданите до 30.09.2022 год. маркетингова и рекламна политики в Дружеството в съответствие с разработената Бизнес програма за 2022 год. продължава привличането на нови възложители, договаряне на нови обекти от утвърдените вече възложители, разширяване дейността на дружеството и постигане на положителен финансов резултат.




„ОБРЕДНИ ДЕЙНОСТИ“ ЕООД

9 месеци

2022



"Обредни дейности" ЕООД	БП 2022 9 мес. /хил.лв./	2022 9 мес. /хил.лв./	РАЗЛИКА /хил.лв./
ПРИХОД	490	461	-29
РАЗХОД	467	444	23
ПЕЧАЛБА	23	17	-6



Дружеството е с предмет на дейност:

Организиране и извършване на официалните семейни празници и обреди-сватби, именувания, погребения, помени и други празници от националния празнично-обреден календар, осигуряване на свързаните с тях услуги, производство и търговия с обредни символи и реквизити, управление, поддържане и охрана на обредните сгради и горбищни паркове в общината.

Решение от 31.05.2000г. на ВТОС и е вписано в Регистъра на търговските дружества – рег.1, том 4, стр. 352, партида 36 по ф.д. № 955/2000г.- Еднолично дружество с ограничена отговорност с фирма - „Обредни дейности“ ЕООД.

Решение № 104/13.04.2000г. на Общински съвет Велико Търново.

ЕИК 104 521 208

Управител на дружеството:

до 28.07.2022г.;Решение №1034/28.07-2022г.

Методи Петров,

от 28.07.2022г.;Решение №1034/28.07-2022г.

Даниела Донева.

Капиталана дружеството:

по Решение на ВТОС от 11.09.2002г. е както следва: 52 570 лева, разпределен в 5 526 дяла по 10 лева, всеки един от тях, собственост на Община Велико Търново.

Търговското дружество "Обредни дейности"

ЕООД реализира печалба за 9 месечието на 2022г. в размер на 17 000 лв.,

като текущия финансов резултат е променен в сравнение със същия период през 2021г. - 90хил.лв.-намаление със 73 хил.лв.

Средно списъчния персонал на дружеството от началото на 2022г. е **17 човека**. Персоналът на дружеството не е променен в сравнение с аналогичния период на 2021г., когато е бил от 17 човека.

Средната работна заплата за тримесечието е **1 180 лв.** Средствата за работна заплата са в пряка зависимост от финансовия резултат на дружеството, като по този начин се цели максимално натоварване на персонала на търговското дружество.

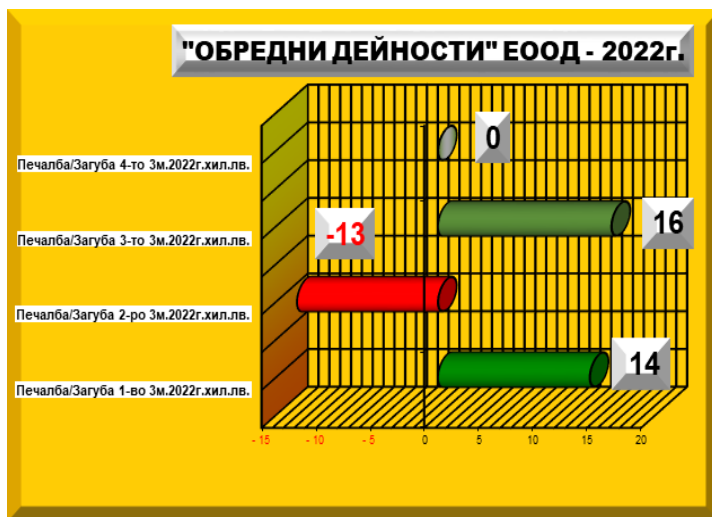
Справка за формиране на работната заплата в дружеството за първото



Печалба / загуба: 1-во, 2-ро, 3-то и 4-трим., Шестмесечие, Деветмесечие и цялата 2022г.

Наименование на търговското дружество ЕООД	2022 година				2022	2022	2022	2022
	Печалба/Загуба 2022г. хил.лв.	Печалба/Загуба 9м.2022 хил.лв.	Печалба/Загуба 6м.2022 хил.лв.	Печалба/Загуба 1-во 3м 2022г. хил.лв.	Печалба/Загуба 2-ро 3м 2022г. хил.лв.	Печалба/Загуба 3-то 3м 2022г. хил.лв.	Печалба/Загуба 4-то 3м 2022г. хил.лв.	
"Обредни дейности" ЕООД	0	17	1	14	-13	16	0	

Основна заплата за действително отработено време	151 485 лв.
Възнаграждение над основната заплата по ВПОРЗ	
Възнаграждение за платен отпуск	11 558 лв.
Допълнителни възнаграждения по КТ- за професионален стаж, за работа през официални и празнични дни.	26 737 лв.
Обезщетения по КТ и КСО.	5 056 лв.
Общ размер на начислените средства за работна заплата на лицата по трудово правоотношение и по договор за управление и контрол.	11 651 лв.
	206 487 лв.



ПРИХОДИ

Общо приходите от дейността на Дружеството за информационния период на 2022г. са **461 хил.лв.** и са намалени с 46хил.лв. спрямо приходите за 9

месечието на 2021г., които са били 507 хил.лв. Приходите за 9 месечието на 2022г.

от услуги	313 хил.лв.
от продукция	47 хил.лв.
други	14 хил.лв.
от стоки	87 хил.лв.

имат следния вид:

Приходите са количествена характеристика на предлаганите от фирмата дейности.

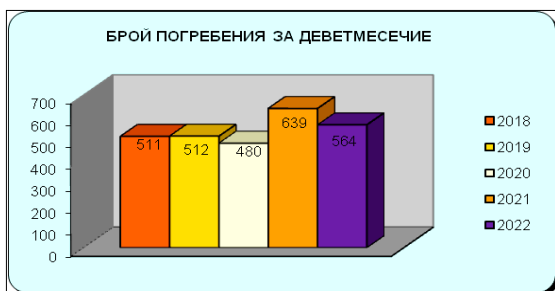
"Обредни дейности" ЕООД- наеми 9-мес. 2022г.										
Обект	Общ кв.	Общ дог. месечен наем	Общ дължим и за всички обекти	Общ дължим наем от наемателите за периода	Общ дължим наем от всички наематели за периода	Общ просрочен наем	Общ дължим наем на всички обекти за периода	Общ дължим наем на 50% на Община В.Търново за обектите за периода	Общ дължим наем на 100% на Община В.Търново за периода	Общо непроведена сума на Община В.Търново за периода
0	0	0	0	0	0	0	0	0	0	0



Приходите в сравнение с базисния период са по-малко с 45 966 лв.

Година	9-месечие				
	прод-я	прод-я	прод-я	прод-я	
2021	47038	47038	47038	47038	
утвърдени	44000	утвърдени	44000	утвърдени	44000
2022	47095	2022	47095	2022	47095

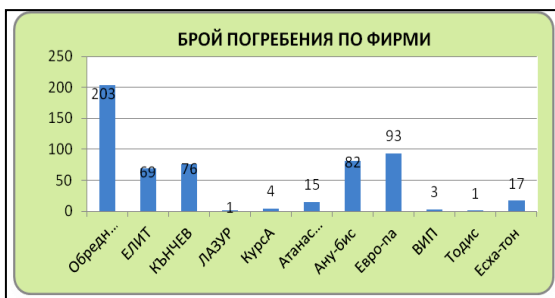
Основният дял представляват приходите от услуги, свързани с веселите и тъжни ритуали, което е 68% от общия им обем. С цел комплексното обслужване на гражданите се извършват и други спомагателни дейности- търговия на траурни стоки /19% / , производство на траурни подавки / 10% / и други / 3% /.



Пандемията от COVID-19 и почти двойното увеличение на тъжните събития беше основната причина за високия ръст на приходите през 2021г.

Приходите са резултат от основната дейност на дружеството – извършени сватбени ритуали и погребения.

За отчетния период при тъжните се наблюдава намаление на натуралните показатели спрямо същия период на предходната година със 75 броя или 12%. Спрямо осреднения брой за последните пет години се отчита увеличение с 32 броя или с 6%. Приходите от тях са 416 780 лв. Намалението е с 64 310 лв. спрямо същия период на миналата година.



При веселите се наблюдава увеличение с 19 броя или с 12%. Спрямо осреднения брой за последните пет години няма промяна. Приходите от

тях са в размер на 29 757 лв. Увеличението е с 8 182 лв. спрямо същия период на миналата година.

Отчетени са други приходи в размер на 14 585 лв., от които 5 950 лв. са в резултат на използвани компенсируеми отпуски, 6899 лв. са енергийни компенсации, 819 лв. корекционни операции и 917 лв. от реклама на крематориум гр.Варна.

Приходите от услуги са намалели с 62 018 лв. в резултат на намаления брой тъжни събития със 75 броя, а от стоки са се увеличили с 5 832 лв.

На територията на града и общината в траурния сектор работят общо единадесет фирми, в това число и „Обредни дейности” ЕООД. При така утвърдената структура на пазара на фирмите, занимаващи се с този вид дейност, „Обредни дейности”, като общинско търговско дружество изпълнява и социални функции като по този начин се явява регулатор на цените на стоките и услугите.

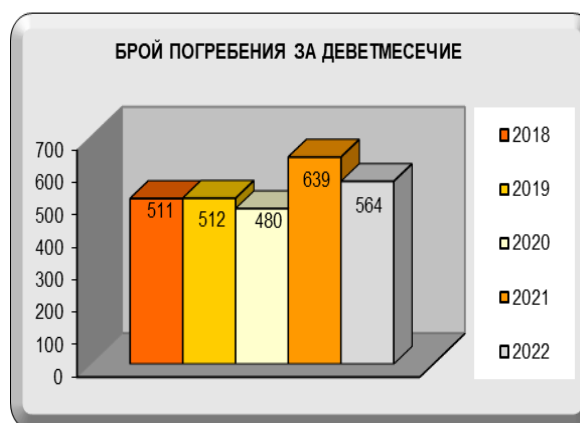
Година	9-месечие										
	Обредни дейности	ЕЛИТ	КЪНЧЕВ	ЛАЗУР	КурсА	Атанас Енев	Ану-бис	Евро-па	ВИП	Тодис	Есха-тон
2022	203	69	76	1	4	15	82	93	3	1	17





Брой погребения с натрупване				
Година	I-во трим.	6-месечие	9-месечие	За годината
2003	145	277	370	497
2004	165	277	401	527
2005	157	277	409	537
2006	158	301	427	583
2007	138	282	397	539
2008	192	333	461	597
2009	155	296	436	583
2010	163	327	470	625
2011	179	318	452	595
2012	169	321	463	609
2013	179	322	462	605
2014	155	289	428	602
2015	188	347	488	645
2016	177	319	446	625
2017	167	351	519	673
2018	183	354	511	701
2019	197	375	512	670
2020	164	304	480	772
2021	199	440	639	951
2022	243	407	564	

Година	9-месечие /погребения/
2018	511
2019	512
2020	480
2021	639
2022	564



Брой погребения по месеци												
година	януари	февруари	март	април	май	юни	юли	август	септември	октомври	ноември	декември
2004		44	50	35	41	40	47	33	43	43	37	46
2005	57	47	53	36	44	40	41	44	48	43	39	45
2006	61	41	56	46	54	43	51	45	30	43	56	57
2007	45	38	55	55	43	46	36	34	45	31	51	60
2008	66	60	66	60	33	48	38	42	48	39	42	55
2009	64	52	39	51	48	41	37	51	51	44	56	49
2010	53	62	48	48	58	58	58	40	45	41	61	53
2011	69	44	66	44	46	49	41	44	49	37	52	54
2012	58	57	54	50	44	58	56	44	42	52	38	56
2013	64	64	51	62	44	37	46	46	48	47	45	50
2014	48	49	58	44	41	49	53	39	47	54	50	70
2015	65	62	61	58	50	51	45	48	48	48	53	56
2016	56	61	60	45	51	46	46	43	38	52	61	66
2017	61	49	57	58	84	42	62	64	42	58	56	40
2018	69	64	50	52	65	54	50	60	47	46	67	77
2019	71	60	66	55	60	63	56	43	38	53	46	59
2020	57	62	45	53	48	39	58	63	55	56	98	138
2021	73	39	87	98	87	56	52	66	81	108	121	83
2022	97	75	71	58	55	51	46	62	49			
Общо:	1134	1030	1022	1008	806	860	763	720	894	731	1029	1114

Дружеството стои стабилно на пазара и е с най-висок пазарен дял спрямо конкурентите.



В града работят 7 сватбени агенции. „Обредни дейности”ЕООД предлага следните видове сватбени ритуали: 1.Традиционен- провеждан в обредната зала на Община Велико Търново 2.Изнесен- на обекти част от културно-историческото наследство на Велико Търново / паметник „Асеновци”, музей „Учредително събрание”, площадка за наблюдение на аудио-визуален спектакъл „Звук и светлина”, както и в заведения в града и региона.

Целта е да се отговори на желанията на клиентите в зависимост от финансовите им възможности.

СВАТБИ							
ГОДИНА	I трим.	II трим.	Първо полугодие	III трим.	IV трим.	Второ полугодие	ОБЩО За ГОДИНАТА
2003	26	57	83	61	30	91	174
2004	22	48	70	64	24	88	158
2005	26	57	83	74	40	114	197
2006	20	63	83	65	46	111	194
2007	15	71	86	80	46	126	212
2008	20	70	90	92	21	113	203
2009	15	69	84	92	24	116	200
2010	12	58	70	104	22	126	196
2011	10	57	67	89	26	115	182
2012	10	59	69	90	15	105	174
2013	15	44	59	74	19	93	152
2014	13	48	61	89	21	110	171
2015	18	67	85	119	32	151	236
2016	11	49	60	124	24	148	208
2017	20	78	98	106	43	149	247
2018	10	51	61	118	23	141	202
2019	19	74	93	126	40	166	259
2020	23	16	39	82	17	99	138
2021	12	39	51	103	17	120	171
2022	23	46	69	104			

ГОДИНА	9-месечие
2017	179
2018	219
2019	121
2020	154
2021	173
2022	179

ГОДИНА	Брой сватби по видове ритуали за 9-месечие						
	ритуал в обредната зала в делнични дни без музикален съпровод	ритуал в обредната зала в делнични дни с музикален съпровод	ритуал в обредната зала в почивни и празнични дни	изнесен ритуал /в ресторант или заведение/	изнесен ритуал в обекти, стопанисвани от РИМ	ВИП площадка "Звук и светлина"	ритуал пред паметника на "Асеновци"
2016	19	7	71	73	4	6	4
2017	21	15	88	71	1	8	0
2018	28	9	63	71	0	4	4
2019	41	15	78	72	1	12	0
2020	19	10	47	38	0	7	0
2021	22	15	54	51	0	11	1
2022	33	24	53	53	1	9	0



РАЗХОДИ

разходи за материали	34 хил.лв.
разходи за външни услуги	83 хил.лв.
разходи за амортизации	24 хил.лв.
разходи за възнаграждения	206 хил.лв.
други разходи	0 хил.лв.
разходи за социални осигуровки	48 хил.лв.

Разходите общо за дейността на дружеството са **444 хил.лв.** и са променени спрямо тези за 2021г., като са увеличени с 27 хил.лв. Разходите по икономически елементи за първото тримесечие на текущата година са в размер на 395 хил.лв. и са както следва:

	2021г.	одобрени	2022г.
Деветмесечие	материали	37808	33756
	външни услуги	90578	83430
	амортизации	17197	23569
	възнаграждения	181597	206488
	осигуровки	43688	48447
	други	1708	3246
	бал.с-ст на прод.стоки и м-ли	43714	44939
	финансови	963	644
	всички разходи	417253	467000

Отчетните резултати са повече спрямо базисните с 27 266 лв.

Разходите за материали и външни услуги са сведени до необходимия минимум и техният размер е по-малък от базисните показатели.

Разходите за материали са по-малко от предходния период с 4 052 лв.и са основно за горива, материали за производство на подавки, за изработка на некролози, надписи на кръстове и ленти, консумативи и др.

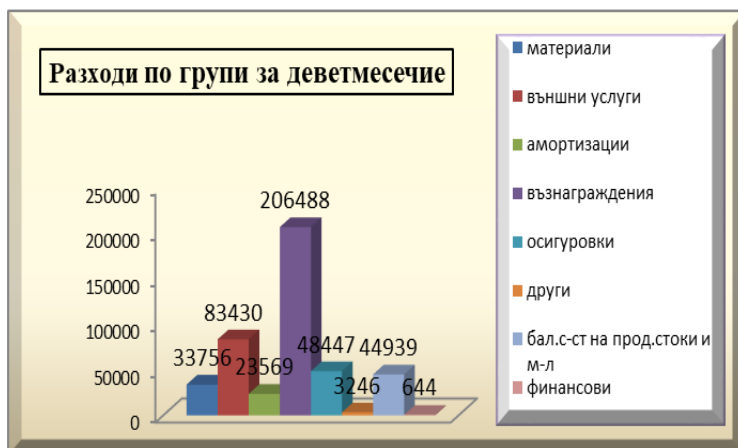
Разходи за външни услуги са по-малко със 7 148 лв.

За поддържане на чистотата на гробищния парк, косене, пръскане с хербицид, изрязване на изсъхнали дървета и храсти са изразходени средства в размер на 15 879 лв.

Изразходени средства по договор с подизпълнител „Крематориум Варна „ – 6747лв.

Изработка на алеи с предварително оформени гробни места – 9654 лв.

- При веселите ритуали всички услуги се извършват от лица на граждански договори, които за периода са 13 641 лв.



	Разходи за	2021г.	одобрени	2022г.
първо тримесечие	материали	11903	11000	11524
	външни услуги	22541	22000	30357
	амортизации	3713	8000	7771
	възнаграждения	62632	71000	67535
	осигуровки	12833	13000	15262
	други	993	0	1428
	бал.с-ст на прод.стоки и м-л	13982	14000	13909
	финансови	170	0	193
	всички разходи	128767	139000	147979
шестмесечие	материали	24235	20000	22287
	външни услуги	56364	56000	57593
	амортизации	10477	15000	15598
	възнаграждения	120831	147000	138644



	осигуровки	28132	30000	33789
	други	1363	2000	2092
	бал.с-ст на прод.стоки и м-л	27723	28000	25302
	финансови	738	0	393
	всички разходи	269863	298000	295698
деветмесечие	материали	37808	30000	33756
	външни услуги	90578	90000	83430
	амортизации	17197	23000	23569
	възнаграждения	181597	229000	206488
	осигуровки	43688	49000	48447
	други	1708	2000	3246
	бал.с-ст на прод.стоки и м-л	43714	42000	44939
	финансови	963	2000	644
за годината	всички разходи	417253	467000	444519
	материали	60090	40000	
	външни услуги	133243	115000	
	амортизации	24052	34000	
	възнаграждения	256230	305000	
	осигуровки	60833	66000	
	други	1768	2000	
	бал.с-ст на прод.стоки и м-л	60110	56000	
	финансови	1250	2000	
	всички разходи	597576	620000	0

Разходите за персонала са увеличени спрямо базисните – с 24 891 лв.за възнаграждения и 4 789 лв. за осигуровки. Това е в резултат на увеличеното индивидуално възнаграждение от 01.01.2022г., и изплатени обезщетения при пенсиониране в размер на 10 706 лв.

За периода дружеството е в договорни отношения с външна фирма, чиито ангажимент е „почистване на гробищния парк”, „поддържане на инсталация за водно отопление през отоплителния сезон”, „снегочистиране около административната сграда и обредната зала”, „подравняване на гроб за 40 дни”, „еднократно почистване” и „абонаментно поддържане на гробно място” .

Разшифровка на разходите на подпараграф „Други ползвани външни услуги”за 9-месечие на 2022г.

Наименование	Стойност /лв./
Актуализации-сч.програми	220.72
Абонамент п.к.	31.67
Абонамент в. Борба,Бълг.законник	335.00
Гробни алеи	9654.30
Електронен подпис,банкиране	40.00
Поддържане на чистотата – гробищен парк	15878.56
Пощенски и куриерски услуги	6.17
Профилактика на автомобили	339.42
Профилактика на пожарогасители	212.50
Реклама/	331.67
СТМ	119.84
Такса ваучери	476.40
Тонери,профилактика принтери	326.66
Услуга крематориум	6747.48
Трудово-правна консултация	500.00
Други/	257.88
Обща стойност:	35478.27

Обредни дейности”ЕООД членува в „Сдружение на обредните домове в Република България”.

„Обредни дейности”ЕООД е прието за асоцииран член на Националното сдружение на общините в Република България с решение на УС на НСОРБ от 24.04.2015г.

За извършване на основната дейност Дружеството е ресурсно обезпечено с машиниисъоръжения.

Разшифровка на под параграф”Други данъци” за 9-месечие на 2022г.

Други неklasифицирани в др.параграфи/лв./	70 485.73
1 Амортизации	23 569.17
2 Отчетна стойност на продадените стоки	44 939.21
3 Финансови разходи	643.59
4 Други разходи	1333.76
Корекционни операции НАП 574.51	
Брак	759.25

Разшифровка на разходите на под параграф „Други неklasифицирани в други параграфи и под параграфи през 9-месечieto на 2022г.



	Наименование	Стойност/лв./
1.	Винетки за автомобилите	388.00
2.	Данък МПС	324.10
	Общо:	712.10

Краткосрочните вземания
дружеството към 30.09.2022г. са –
24хил.лв.

Справка за вземанията на търговското

дружество за първото 9-месечие на 2022г./лв./

1. Присъдени вземания по липси и начети	20 488.35 лв.
2. Внесен депозит по сметката на Енерго-про	615.00 лв.
3. Вземания по съдебни спорове	701.30 лв.
4. Авансов данък ЗКПО	2000.00 лв.
Общо:	22 804.65 лв.

➤ Сумата от 19 418.84 лв. е дължима от ИванкаАтанасова, осъдена да заплати на „Обредни дейности“ ЕООД сумата от 14 189.10 лв.,представляваща причинена вреда по Акт за начет №11 от 30.06.2005г. , ведно със законната лихва върху тази сума, считано от 30.06.2005г.,както и направените разноски по делото в размер на 1000 лв. и допълнителни съдебни разноски .

Във връзка с това са предприети мерки за възстановяване на сумата от осъдените лица.

От името на представляваното от мен дружество е образувано изпълнително дело № 367 / 2011г. по описа на ЧСИ Димитър Бойчев – рег. № 726, с район на действие – ВТОС.

С влязло в законна сила на 07.11.2014г съдебно решение № 32 от 18.02.2014г. Иванка Иванова Атанасова е осъдена от Свищовски районен съд , който обявява за недействителен по отношение на „Обредни дейности“ ЕООД нотариален акт № 192 / 2011г., а също така да заплати солидарно сумата от 650.00 лв. за направени по делото разноски, за което е издаден изпълнителен лист. Решението е вписано в имотния регистър към службата по вписвания гр.Свищов.

Продължават принудителните действия спрямо длъжницата по изпълнително дело № 367 при ЧСИ Димитър Бойчев. Започната е процедура по публична продан на имот за удовлетворение вземането на „Обредни дейности“ЕООД.

➤ Сумата от 1069.51 лв. представляват изразходени средства за адвокатски хонорари и експертиза по гражданско дело № 4220/2017г. по описа на ВТРС срещу „Обредни дейности“ ЕООД от ЙорданМихайлов с иск за признаване за незаконно уволнението му, за неговата отмяна и за възстановяването му на работа на заеманата от него длъжност.

С Решение № 187/07.10.2019г. ВКС на Република България осъжда Йордан Илиев Михайлов да заплати на „Обредни дейности“ ЕООД направените разноски по делото за три съдебни инстанции.

Издаден е Изпълнителен лист № 72/21.01.2020г.в полза на „Обредни дейности“ЕООД, с който е осъден длъжникът Йордан Михайлов да заплати сумите по изпълнителния лист за разноски. Образувано е ИД по описа на ЧСИ Диана Колева.Част от първоначалните разходи са възстановени.

➤ Сумата от 701.30 са допълнителни разходи, направени от дружеството във връзка с мерките, предприети за събиране на вземането от длъжника ЙорданМихайлов.

Справка за стойността на разходите,свързани със съдебната система и адвокатурата,отчет за водените съдебни дела от и срещу „Обредни дейности“ЕООД през 9-месечие на 2022г.

През деветмесечието на 2022г. дружеството не е изразходвало средства за адвокатски хонорари.

Отчет за водените съдебни дела:

- *Изпълнително дело № 367/2011 по описа на ЧСИ Димитър Бойчев за удовлетворяване паричното вземане от ИванкаАтанасова ,осъдена да заплати на „Обредни дейности“ ЕООД причинена вреда по акт за начет №11/30.06.2005г.*
- *Изпратени са покани за доброволно плащане.*
- *Извършено е пълно проучване на длъжницата, за да се предприемат адекватни способности за събиране на задълженията.*
- *Заведено е ГД № 687/2013г. по описа на Районен съд гр. Свищов. Иск с правно основание чл.135 от ЗЗД за обявяване на недействителни действията на Иванка Атанасова по отношение на сделка за притежаван от нея недвижим имот. Със съдебното решение на Свищовски районен съд е уважена исквата претенция на „Обредни дейности“ЕООД и с решение № 32/18.02.2014г. е обявен*

ВЕЛИКО ТЪНОВО, 2022г.



за недействителен договора за прехвърляне на недвижим имот на Иванка Атанасова, като същата е осъдена да плати разноските. Постъпила е въззивна жалба срещу решението в гр. дело 497/2014г по описа на ВТОС и е насрочено съдебно заседание на 07.10.2014г. След проведеното заседание влиза в сила съдебно Решение №331/07.11.2014г. на ВТОС по въззивно гражданско дело 497/2014г. и е потвърдено решение № 32/18.02.2014г. по описа на РС Свищов. Съдебното решение е вписано в имотния регистър към службата по вписвания гр.Свищов. Издаден е изпълнителен лист за разноските по делото. Продължават принудителните действия спрямо длъжницата по изпълнително дело № 367 при ЧСИ Димитър Бойчев. Започната е процедура по публична продажба на имот за удовлетворение вземането на „Обредни дейности” ЕООД.

- Образувано е изпълнително дело по описа на ЧСИ Дияна Колева, за удовлетворяване паричното вземане от Йордан Михайлов по ГД 4220/2017.
- Изпратени са покани за доброволно плащане.
- Извършено е цялостно проучване на длъжника, за да се предприемат адекватни способности за събиране на задълженията.

Част от първоначалната сума е възстановена.

Краткосрочните задължения на търговското дружество към 30.09.2022г. са **41хил.лв.**, както следва:

- към персонала – 21 хил.лв.,
- към осигурителни предприятия –8 хил.лв.
- данъчни задължения –12 хил.лв.

Справка за задълженията на търговското дружество за 9-месечие на 2022г./лв./

Задължение към персонала- неизплатени РЗ за м.септември 2022г.	21 010.72
Задължения към осигурителни предприятия	7 937.65
Задължения към ТД на НАП - ДДС	7 966.96
Задължения към ТД на НАП - ЗДДФЛ	3 880.82
Задължения към ВСК по удръжки на персонал	116.82
	40 912.97

Задълженията на дружеството представляват начислените ,но неизплатени работни заплати ,осигурителни вноски, удръжки и данък на персонала за м.септември 2022г., което произтича от действащите Вътрешни правила за организация на работната заплата. Към датата на представяне на отчета заплатите и данъчните задължения, произтичащи от тях са изплатени.

Задължението към НАП по ДДС е дължимият данък за м. септември 2022г. Към датата на представяне на отчета данъкът е платен.

Актива на баланса на "Обредни дейности" ЕООД за 9 мес. на 2022г. възлиза на 371хил.лв. В раздел **дълготрайни активи** сумата за текущия период е 233хил.лв. и е увеличена със 79хил.лв. спрямо аналогичния информационен период на 2021г.

Краткотрайните активи на дружеството са в размер на 138хил.лв и включват:

- материали - 8 хил.лв.,
- стоки - 29хил.лв.,
- парични средства в брой - 5хил.лв.,
- парични средства по безсрочни депозити -72 хил.лв. и
- вземания-24 хил.лв.

За представянето на количествените характеристики на финансовото състояние и финансовите резултати от дейността на "Обредни дейности" ЕООД се използват следните показатели.

- Показатели за рентабилност
- Показатели за ефективност
- Показатели за ликвидност
- Показатели за финансова автономност
- Показатели за обрщаемост на КМА

	2022	2021		2022	2021
Показатели за рентабилност			Показатели за ликвидност		



1.Коефициент на рентабилност финансов резултат/нетни приходи продажби	0,037	0,178	6.К.обща ликвидност кратк.активи/краткоср.задължения	3,366	4,651
2.К.рентабилност на собствен капитал финансов резултат/собствен капитал	0,052	0,289	7.К.бърза ликвидност кр.вз.+кр.фин.+пар.ср./краткоср.задължения	2,463	3,953
3.К.рентабилност на пасивите финансов резултат/пасиви	0,415	2,093	8.К.незабавна ликвидност кр.вз.+пар.ср./текущи задължения	1,878	3,349
4.К.рентабилност на активите финансов резултат/реални активи	0,046	0,254	9.К.абсолютна ликвидност пар.средства/тек.задължения	1,878	3,349
<u>Показатели за ефективност</u>					
4.К.ефективност разходи-прих./разходи	1,038	1,216			
5.К.ефективност приходи-разх./прих.	0,963	0,822	<u>Показатели за финансова автономност</u>		
			10.К.финансова автономност	8,024	7,233
			собств.к-л/пасиви		
			11.К.на задължнялост	0,125	0,138
			пасиви/собствен к-л		
<u>Показатели за обръщаемост КМА</u>					
12.Времетраене на 1 оборот средна наличност на КМАх270/нетен размер приходи от продажби	19,620	17,840			
13.Брой обороти НРПП/средна наличност на КМА	13,761	15,134			
14.Заетост на КМА средна наличност на КМА/НРПП	0,073	0,066			

Справка за участие на търговското дружество в други дружества, НПО и други организации

С Решение № 1531/30.04.2015г. на основание чл.21, ал.1, т.23 от ЗМСМА и във връзка с чл.2, от Наредбата за управление и упражняване правата на собственост върху общинската част от капитала на търговските дружества, Великотърновски Общински съвет дава съгласие да бъде прието търговското дружество „Обредни дейности“ ЕООД – Велико Търново, 100% общинска собственост, ЕИК 104521208 за асоцииран член в Националното Сдружение на общините в Република България. С изх. № И-385(4)/04.05.2015г.НСОРБ уведомява „Обредни дейности“ЕООД гр. В.Търново, че е прието за асоцииран член на НСОБ с Решение на Управителния съвет на Сдружението.

Отчет по изпълнение на „БИЗНЕС ПРОГРАМА 2022г.“

Приходната и разходната част, а оттам и финансовият резултат се влияят най-вече от броя събития. Тъй като той е твърде относителен, както и стойността на всяко едно от тях, тези стойности търпят корекция през годината. Намалението на броя на погребенията е обективен фактор, и чисто статистически това дава отражение върху приходите, съответно върху финансовия резултат.

Заложени приходи в Бизнес програмата за отчетния период са 490 000 лв.

Одобрените резултати са на база осреднения брой събития- весели и тъжни за последните 5 години. Отчетните приходи са 461 122 лв. Те са с 28 878 лв. по-малко.

Приходите от услуги са по-малко с 52 257лв., а тези от стоки са увеличени с 9 699 лв. Продукцията също е увеличена - 3 095 лв.

Отчетени са други приходи в размер на 6899.78 в резултат на компенсация по РМС№739/26.10.21г.

Разходите за отчетния период са в размер на 444 519 лв. и са с 22 481 лв. по-малко спрямо одобрените, които са 467 000 лв.

- Увеличени са разходите за материали с 3 756 лв., което е в резултат на драстичното увеличение на цените на горивата с 50%, които са свързани с основната дейност по гробоизкопаването с багер и транспортирането на покойници в рамките и извън рамките на града.
- Разходите за външни услуги са намалени с 6 570 лв. Поради липса на средства част от предвидените дейности са съкратени.
- Разходите за възнаграждения са по-малко от одобрените с 22 512 лв. в резултат на дългосрочен болничен.



Одобреният финансов резултат за отчетния период е печалба в размер на 23000лв. Реализираният финансов резултат е печалба в размер 16 603 лв. или с 6 397 лв. по-малко.

ФИНАНСОВО ОБЕЗПЕЧАВАНЕ

Финансовото обезпечение на Дружеството е основно от собствени приходоизточници. Те са свързани с веселите и тъжни събития и представляват:

- приходи от продукция- подавки
- приходи от продажба на стоки
- приходи от услуги
- други приходи

Към 30.09.2022г. паричните средства са в размер на 77 хил.лв. Няма просрочени задължения към доставчици и персонал.

РЕСУРСНО ОБЕЗПЕЧАВАНЕ

За да може да извършва качествено дейността си „Обредни дейности“ЕООД се стреми да поддържа високо ниво на ресурсната си обезпеченост .

Материални ресурси .

Дълготрайни ресурси-машини, съоръжения, оборудване и транспортни средства.

Дружеството не разполага със собствени земи и сгради. Те са публична общинска собственост и са предоставени от Община Велико Търново за ползване и стопанисване.Това са административните сгради, дом на покойника, гаражи за обслужване на автомобилите, навес с работилница и други помощни сгради. При необходимост дружеството изразходва средства за ремонти и поддръжка на наличния сграден фонд. За доброто и качествено обслужване на гражданите е изграден офис за обслужване на едно гише и магазин. За осигуряване сигурността и с цел доброто стопанисване на предоставените сгради е инсталирана охранителна система, която работи денонощно.Изградени са съоръжения за урнови ниши, с което се предлага на гражданите услуга „предоставяне на урнова ниша“.За извършване на основната си дейност – изкопаване и заравяне на гробовете, дружеството разполага с три броя багери. Транспортното обслужване на дейността се осигурява от автомобилния парк, който включва 5 броя автомобили – 2 броя Мерцедес – катафалка, които се използват предимно за траурните шествия в Гробищния парк, Мерцедес – бус, който се използва предимно за доставка на ковчези и превоз на покойници в рамките на града и извън него и УАЗ, които е амортизиран, но е годен за употреба и се използва при необходимост, един брой лек автомобил за административни нужди.Във връзка с обезпечаването и качествено предлагане на една от основните услуги – граждански ритуал, е закупена мултимедийна система, компютър и плазмени телевизори, климатична система в обредната зала. За нуждите на офиса, за изработването на некролози са закупени нужните компютърни конфигурации, цветни и черно-бели принтери, копирна машина, скенери и ламинатори. За осигуряването на качествени надписи на кръстовете и на лентите за венци е закупен режещ плотер и компютър.Дружеството разполага с модерна минусова хладилна камера с капацитет за трима покойници, която осигурява нужното качество при съхранение на покойниците. Административното и счетоводното обслужване на дружеството е осигурено от необходимите за дейността компютърни конфигурации, периферни технически средства, програми. Счетоводното обслужване се извършва с пакет програми на Микроинвест.

Краткотрайни ресурси. Дружеството разполага с оптимален размер краткотрайни ресурси – материали и стоки, които да са достатъчни за нормалното функциониране на дейността, без да бъдат затваряни оборотни средства.

Трудови ресурси

За осъществяване на дейността си дружеството разполага и с необходимия брой човешки ресурси. По щат в дружеството работят 18 човека, от които 1 управител,1 гл.счетоводител, 1 касиер, 4 завеждащи бюро обредни услуги, 1 организатор дейности, 2 обслужващи погребално бюро , 2 шофьор, 5 гробари и 1 хигиенист. Това е един оптимален размер, съобразен с особеностите на дейността, необходимостта от покриване на 365 работни дни в годината и спазване на трудовото законодателство.

За извършване на веселите ритуали се наемат лица по граждански договори.

3.Информационно обезпечаване

На територията на Гробищния парк е разработен и внедрен общ кадастрален план, който съдържа информация за всяко гробно място. Той се поддържа от информационна система МКAD. Ежегодно информацията се актуализира.

ПАЗАРНО ОБЕЗПЕЧАВАНЕ

Поради характера на дейността, клиентите на дружеството са физически лица, поради което е невъзможно да се сключат предварително договори за предлаганите от нас стоки и услуги. През отчетния период е намалял пазарният дял в областта на траурните услуги със 7%.

ЗАКУПЕНИ НОВИ ДМА

През отчетния период дружеството е въвело в употреба колумбарийна колона, която ще се използва за полагане на покойници след кремация.

Анализ и отчет по изпълнение на маркетингова програма

Основната цел, която е заложена в „Бизнес програма 2022г.“- да се запази и увеличи пазарният дял на дружеството спрямо предходната 2021г., не е изпълнена. За отчетния период този дял в процентното съотношение между “Обредни дейности” ЕООД и частните агенции е 36% към 64%. Това е със 7% по-малко



спрямо предходната година. Усилията са насочени към търсене на нови възможности – т.е. разширяване на кръга на предлаганите услуги и подобряване начина на предлагане на досега съществуващите. Чрез достоверната базова информация, с която “Обредни дейности” ЕООД разполага за последните 20 години, успяваме да анализираме процесите, свързани с работата и съобразно това да отговорим на потребностите на гражданите.

Така например:

- траурната обредна зала е климатизирана
- залата за подавки се отоплява през периодите, когато това е необходимо, което от своя страна създава уют и комфорт за гражданите, които я ползват
- през студените дни се предлагат топли напитки-кафе и чай, а през горещите дни безалкохолни тонизиращи напитки
- в пространството пред обредната зала се подържат зелените и цветни площи.
- единствено „Обредни дейности” ЕООД представя мултимедиен ритуал по време на траурната церемония.

Всички тези действия имат за цел да представят дружеството пред клиентите и гражданите като водещо в този вид дейност и на тази основа да го отличат от конкурентите. Цялостната дейност на “Обредни дейности” ЕООД е насочена чрез предлагане на значителен пакет от услуги към задоволяване на потребностите, както на клиентите от района, така и извън него. Дружеството участва на пазара на траурни услуги с почти всички основни и обслужващи дейности.

Резултатите са благодарение и на:

- години изграждания добър имидж сред потребителите на местния пазар;
- добри условия на работа, индивидуален подход към служителите, висока квалификация на работниците;
- притежаване на собствени помещения, тъй като голяма част от траурните агенции се разполагат в помещения под наем;
- натрупан опит в организацията на траурните обреди;
- лоялност и съпричастност към клиентите.

На база на направения анализ ръководството на дружеството прецени, че маркетинговата програма трябва да се базира на стратегията на диференциацията. Това е стратегия на отличаване на фирмата от нейните конкуренти, без тя да се отразява чувствително на цената. Това е стратегията, която предава специфичен образ на фирмата, с който тя е известна сред клиентите си. За отличителните качества на предлаганите от фирмата продукти потребителят е готов да плати допълнителна цена.

„Обредни дейности” ЕООД предоставя на клиента възможност да избира широк спектър от траурни стоки и услуги съобразно финансовите си възможности, като това не намалява тяхното качество.

Отчет по изпълнение на рекламната програма

Рекламната програма има за цел да информира и популяризира дейността на предприятието чрез средствата на рекламната пред гражданите. Чрез рекламната се реализира маркетинговата програма. Особено деликатен е въпросът с рекламната, касаеща траурната дейност от работата на дружеството.

Рекламната програма е съставна част от маркетинговата програма. В направения за нея отчет по-горе са представени основните елементи, чрез които са реализираните положителните икономически резултати за изминалия период. Също така те се дължат и на следните видове реклама, чрез които дружеството се презентира пред своите клиенти и конкурентните субекти на пазара на траурни услуги:

- Чрез интернет.

С интернет рекламната е свързан неограничен обем информация, до която се достига само с щракване на мишката. Има предимства като това, че дадена информация може да бъде бързо и лесно променяна, има възможности за интерактивност. Недостатъците са, че визуалното представяне е ограничено, няма гарантирана аудитория и че е възможно откритата информация да не представлява интерес. В допълнение, голям брой целеви групи /основно възрастни хора/ не използват интернет. Той е средство, което се използва от по-младите и по-активни хора. От 2010г. Дружеството разполага със собствен сайт, чрез който гражданите могат да се информират за предлаганите услуги. От 2014г. той е обновен и благодарение на това сайта излиза на първа страница в интернет търсачката GOOGLE.

Преориентирането на рекламната политика в никакъв случай не е за сметка на рекламната в интернет.

- Чрез печатните медии

В продължение на няколко година рекламната програма е преориентирана към реклама в регионалните печатни медии. Това се налага от факта, че „Обредни дейности” извършва основно услуги на територията на гр.Велико Търново и общината. Поради това залагаме на този традиционен метод, касаещ предимно местното население. Дружеството е представено чрез рекламно поле във вестник „Борба”.

- Чрез визитни картички.

При нея се наблюдава ниска степен на интерактивност. Те са пасивна и безлична форма. Обикновено визитките стигат до малки аудитории и трябва да бъдат ориентирани към конкретни групи, за да бъдат ефективни. Те са много мобилна форма на реклама, тъй като хората ги носят у дома и ги дават на приятели и роднини. В тази



връзка те се предлагат на гражданите при посещение от тях в офиса и магазина на предприятието, както и по време на общоградските възпоменания, свързани със задушниците, които са част от църковният календар.

- Чрез рекламни хартиени торбички.

Подобно на визитните картички и рекламните торбички се предоставят на гражданите в офиса на дружеството, когато се правят некролози, когато пазаруват стоки от типа на свеци, жалейки, преливка и т.н.

- Чрез скръбна вест и некролози.

Направата на скръбна вест и некролози също е вид реклама, и то безплатна, тъй като на всеки направен и отпечатан некролог е изписано името на предприятието и телефон за информация. Разнообразието и новите модели затвърждават присъствието на този елемент в рекламата.

- Чрез табла за излагане на некролози.

Има табла от затворен тип/зад стъкло/, където излагането при тях е платено и цената е в зависимост от продължителността на престоя на некролога в него. Има и табла от стандартен тип, където некролозите се залепят директно на повърхността на таблото, но са изложени на въздействието на атмосферното влияние.

- Чрез лого.

Малкото графично изображение, наречено лого играе съществена роля в изграждането на една марка. Представянето на продукта / услугата, чрез него е една съществена част от процеса на търговска марка. Логото дава визуално представяне и незабавно *разпознаване на марката*. За тази цел е изработен стикер с логото на дружеството, който се поставя на надгробния знак и траурните ленти на венците и икебаните.

- Чрез печатните медии и местните радиа

се популяризира дейността на дружествата по повод религиозни празници. Такива например са задушниците – Черешова и Арахангелова.

- От двете страни на входа на гробищния парк


са поставени табла с името на предприятието, които идентифицират неговата дейност.



„ЦАРЕВГРАД ТЪРНОВ“ ЕООД

9 месечие

2022



Дружеството е с предмет на дейност:

Туристическа, туристическа, турагентска, организация и провеждане на специални курсове в областта на туризма, организация и насърчаване на сувенирното производство, издателска дейност на печатни, визуални и всякакъв вид други материали с рекламна и търговска стойност и отдаване под наем.

Решение от 24.06.2002г. на ВТОС за вписване в Регистъра на търговските дружества – рег.1, том 5, стр. 282, партида 29 по ф.д. №565/2002г.- Еднолично дружество с ограничена отговорност с фирма - „Царевград Търнов“ ЕООД.

Решение № 790/13.06.2002г. на Общински съвет Велико Търново.

ЕИК 104 593 509

Управител на дружеството:

Борислав Йорданов

Капитала на дружеството:

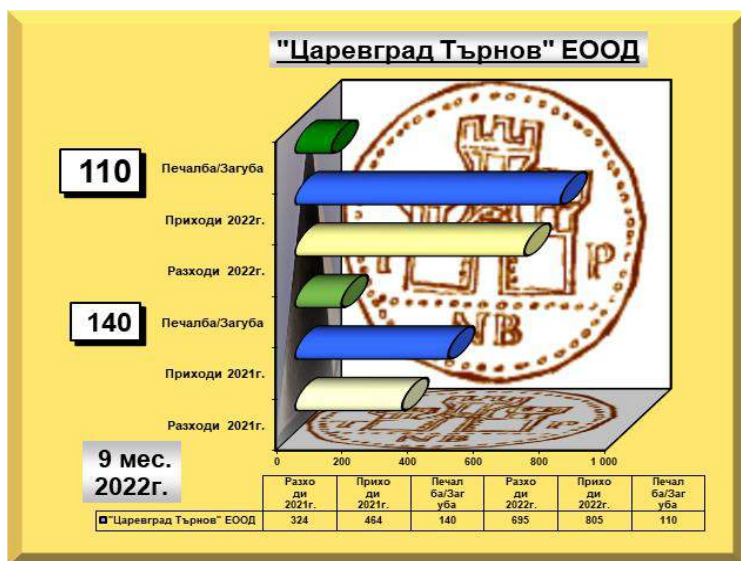
по Решение на ВТОС от 24.06.2002г. е **5 000 лева**, внесен изцяло, разпределен на 50 дяла по 100 лева всеки. Едноличен собственик на капитала е Община Велико Търново.

Търговското дружество "Царевград Търнов" ЕООД **реализира ПЕЧАЛБА** за 9-месечието на 2022г.

в размер на **110ХИЛ.ЛВ.**, като финансовия резултат през 2021г. за аналогичния разглеждан период е бил, положителен в размер на 140 000 лв.

През информационния период дружеството е работило с **13бр. щатни служители**.

Средната работна заплата за 9 месечието на 2022г. е в размер на **1 226 лв.**



"Царевград Търнов" ЕООД	БП 2022 9 мес. /хил.лв./	2022г. 9 мес. /хил.лв./	РАЗЛИКА /хил.лв./
ПРИХОД	474	805	331
РАЗХОД	434	695	-261
ПЕЧАЛБА	40	110	70



Съгласно чл.6, ал.1 на **ВЪТРЕШНИ ПРАВИЛА ЗА РАБОТНА ЗАПЛАТА** В „ЦАРЕВГРАД ТЪРНОВ“ ЕООД образуват средствата си за РЗ тримесечно, като за базисен размер се приемат средствата за РЗ заложили в „Бизнес програма 2022“ и одобрена от Общинска администрация.

Базисните СРЗ за деветмесечието съгласно одобрена „Бизнес програма 2022“ са в размер 180 000.00 лв.

Начислените средства за РЗ през Деветмесечието на 2022 г. са



Печалба / загуба: 1-во, 2-ро, 3-то и 4-трим., Шестмесечие, Деветмесечие и цялата 2022г.

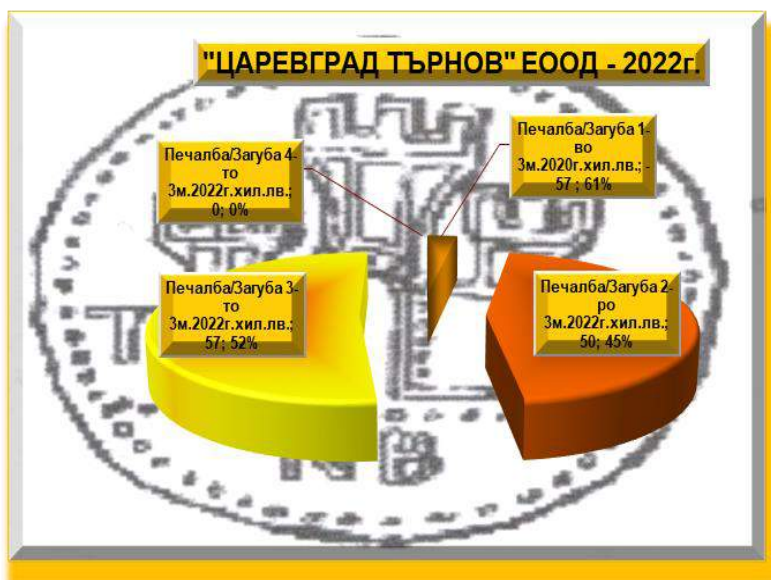
Наименование на търговското дружество ЕООД	2022 година				2022	2022	2022	2022
	Печалба Загуба 2022г. Хил.Лв.	Печалба Загуба 9м.2022г. Хил.Лв.	Печалба Загуба 6м.2022г. Хил.Лв.	Печалба Загуба 1-во 3м 2022г. Хил.Лв.	Печалба Загуба 2-ро 3м 2022г. Хил.Лв.	Печалба Загуба 3-то 3м 2022г. Хил.Лв.	Печалба Загуба 4-то 3м 2022г. Хил.Лв.	
"Царевград Търнов"ЕООД	0	110	53	3	50	57	0	

143 385.61 лв. и са в рамките на Базисните СРЗ. Средна работна заплата за периода 1225.52 лв., изплатени на 13 човека .

ПРИХОДИ

717 хил.лв.	продажби на услуги
88 хил.лв.	финансираня

В края на анализирания период - 30.09.2022г. приходите на "Царевград Търнов" ЕООД възлизат на **805 хил.лв.**, от които всички приходи са от обичайната дейност. Приходите от продажба на услуги имат следния вид:



През информационния период "Царевград Търнов" ЕООД е извършвал дейност по наемоотдаване, като са отдадени под наем 21 бр. обекти, по 21 бр. Договори с обща площ 772кв.м. с 9-месечен наем от 103 398лв. и изплатен общо от наемателите 94 674лв. Просрочен е наем в размер на 8724лв.

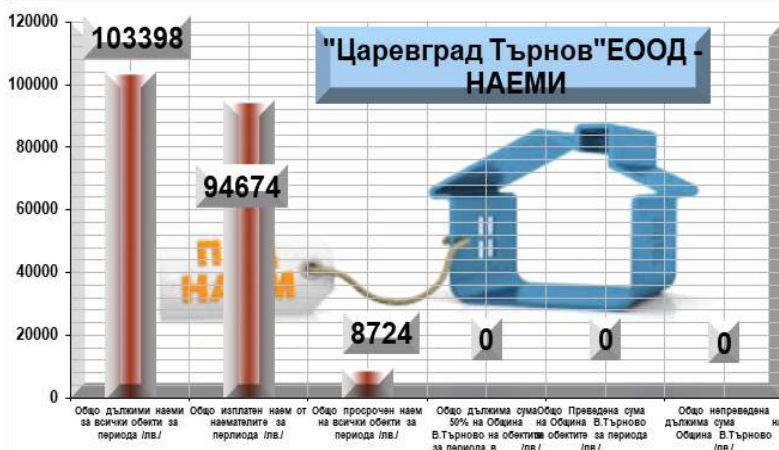
"Царевград Търнов" ЕООД - НАЕМИ - 9 мес.-2022г.									
Обекти /бр./	Общо кв. м.	Общо бр. наем	Общо месечен наем /лв./	Общо дължим за всички обекти за периода /лв./	Общо изплатен наем от наемателите за периода /лв./	Общо просрочен наем на всички обекти за периода /лв./	Общо дължима сума 50% на Община В.Търново на обектите за периода /лв./	Обща преведена сума на Община В.Търново за периода /лв./	Общо непреведена дължима сума на Община В.Търново /лв./
21	772	21	7 170	103398	94674	8724	0	0	0

Наличен фонд свободни помещения за първото 9-месечие на 2022г.

Към 30.09.2022 г. няма свободни помещения за отдаване под наем.

СПРАВКА от проведени търгове през първото 9-месечие на 2022г.

1.Съгласно Заповед № РД-03-03/02.02.2022 г. на управителя на "Царевград Търнов" ЕООД, е обявен явен търг за отдаване под наем на имот



ВЕЛИКО ТЪНОВО, 2022г.



общинска собственост ДЮКЯН – РАБОТИЛНИЦА с обща площ 18.45 кв. м, находящ се в град Велико Търново, АЕК “Самоводска чаршия”, с административен адрес ул. “Г.С.Раковски” № 29, подробно описан в АОС № 5323/26.09.2012 г.

В обявения час комисията констатира, че за търга има закупени два комплекта тръжни документи от Ива Григорова, представляващ ЗП „Митеви“ и Красимир Сивов, представляващ „К енд Б Арт“ ООД. Участниците бяха запознати от Председателя с условията за провеждане на явен търг, като същите бяха уведомени за реда, по който ще се проведе търга, неговия предмет, началната стойност и стъпката за наддаване, след което кандидатите бяха подканени да потвърдят първоначалната цена.

Участниците потвърдиха първоначалната тръжна цена, след което бяха подканени от Председателя да пристъпят към наддаване, което протече съгласно наддавателен списък, при което на стъпка № 7, участник № 2 се отказа, а участник № 1 потвърди цената.

Поради което и при така направеното предложение, Председателят предложи участник № 1 – ИваГригорова, майстор - занаятчия, представляващ ЗП „Митеви“, с адрес на управление: гр. Габрово, ул. „Генерал Никола Рязков“ № 9, ЕИК 176859695, да бъде избран за спечелил участник.

На 09.03.2022 г. се сключи договор със ЗП „Митеви“.

2.Съгласно Заповед № РД-03-05/30.03.2022 г. на управителя на “Царевград Търнов” ЕООД, е обявен явен търг за отдаване под наем на имот общинска собственост ДЮКЯН – НОЖАРСКА РАБОТИЛНИЦА с обща площ 15.40 кв. м, находящ се в град Велико Търново, АЕК “Самоводска чаршия”, с административен адрес ул. “Г.С.Раковски” № 25, подробно описан в АОС № 5322/26.09.2012 г.

В обявения час комисията констатира, че за търга има закупен един комплект тръжни документи от Кирил Димитров. Участникът беше запознат от Председателя с условията за провеждане на явен търг, като същият беше уведомен за реда, по който ще се проведе търгът, неговия предмет, началната стойност и стъпката за наддаване, след което кандидатът беше подканен да потвърди първоначалната цена.

Участникът потвърди първоначалната тръжна цена, след което беше подканен от Председателя да пристъпи към наддаване, което протече съгласно наддавателен списък, при което на стъпка № 1 участникът потвърди цената. Друго предложение не постъпи.

Поради което и при така направеното предложение, Председателят предложи участникът Кирил Димитров, майстор – занаятчия по занаят „ножарство“, ЕГН....., общ. Велико Търново, ЕИК....., да бъде избран за спечелил участник.

На 29.04.2022 г. се сключи договор с КирилДимитров.

3.Съгласно Заповед № РД-03-05/30.03.2022 г. на управителя на “Царевград Търнов” ЕООД, е обявен явен търг за отдаване под наем на имот общинска собственост ДЮКЯН – БАКЪРДЖИЙСКА РАБОТИЛНИЦА с обща площ 40 кв. м, находящ се в град Велико Търново, АЕК “Самоводска чаршия”, с административен адрес ул. “Георги Мамарчев” № 7 А, подробно описан в АОС № 5363/26.10.2012 г.

В обявения час комисията констатира, че за търга има закупен един комплект тръжни документи от ХюсеинХасанов. Участникът беше запознат от Председателя с условията за провеждане на явен търг, като същият беше уведомен за реда, по който ще се проведе търгът, неговия предмет, началната стойност и стъпката за наддаване, след което кандидатът беше подканен да потвърди първоначалната цена.

Участникът потвърди първоначалната тръжна цена, след което беше подканен от Председателя да пристъпи към наддаване, което протече съгласно наддавателен списък, при което на стъпка № 1 участникът потвърди цената. Друго предложение не постъпи.

Поради което и при така направеното предложение, Председателят предложи участникът ХюсеинХасанов, майстор – занаятчия по занаят „медникарство“, ЕГН да бъде избран за спечелил участник.

На 29.04.2022 г. се сключи договор с ХюсеинХасанов.

Приходите са характеристика на предлаганите от фирмата дейности. Основният дял са приходи от услуги, свързани с основната дейност на Дружеството от туристическо обслужване на туристопотока от страната и чужбина, организирането на борси и фестивали, продажби на аудио-визуален спектакъл "Звук и светлина", продажби на стоки, самолетни билети, настанявания и др. – 75.88% от общия обем. С цел комплексно обслужване на нашите клиенти, в Дружеството се продават сувенири и картички-

Нетни приходи от продажби на:	2022 г.
- услуги	611 155
- стоки	513
- наеми	96 093
- други	10 242
- от финансиране	87 425
Общо нетни приходи от продажби:	805 428



година	Деветмесечие			
	услуги	стоки	други	общо
2021	263 835	550	199 970	464 355
Утвърдени по Бизнес план	471 000	3 000	0	474 000
2022	714 932	513	89 983	805 428

0.07% Приходите от наеми са 11.93%, други – 1.27%, от финансираня – 10.85%.

Общо приходите в сравнение с предходната 2021 година са се увеличили с 341 073.00 лв.

Това е резултат от увеличение на продажбите на услуги в т.ч. посещения на музейни обекти за този период са отчетени 37 530 бр. туристи, а през 2021 – 4338 бр. спектакъл „Звук и светлина“, организиране на мероприятия, приходи от наеми.

Общата сума от приходите са реализирани от следните дейности:

ПРИХОДИ ОТ ИЗВЪРШЕНИ ДЕЙНОСТИ	СУМА /лв./
Приходи на стоки	513.00
Приходи от спектакъл „Звук и светлина“	132884.00
Приходи от наеми	96093.00
Приходи от реклама	5450.00
Приходи от продажба на музейни билети от посещение на организирани туристи	285179.00
Приходи от туристическо обслужване	31523.00
Приходи от комисионни от продажба на билети За концерти и представления	3802.00
Приходи от комисионни от продажби на самолетни билети	420.00
Приходи от организирането на борси и фестивали и др. мероприятия	118972.00
Приходи от продажба на билети за „Парк Мини България“ на организирани групи	6577.00
Приходи от асансьор на Патриаршеска църква	22825.00
Приходи от Министерство на туризма Безвъзмездна помощ	12750.00
Мярка 60/40	15500.00
Приходи по РМС – компенсации за ток	59174.00
Приходи от тоалетна на АЕК „Самоводска чаршия“	965.00
Приходи от други	12801.00
ОБЩО:	805428.00

РАЗХОДИ

Общо разходите за дейността са на стойност **695хил.лв.** Разходите за 2022г. на "Царевград Търнов" ЕООД са увеличени в сравнение с тези за 9 мес. на 2021г. с 371хил.лв., като 694хил.лв. са

▪ Разходи за материали	60 хил.лв.
▪ Разходи за външни услуги	348 хил.лв.
▪ Разходи за амортизации	16хил.лв.
▪ Разходи за възнаграждения	173хил.лв.
▪ Разходи за осигуровки	34 хил.лв.
▪ Други	63хил.лв.

разходите по икономически елементи, чието разпределение по пера е показано в таблица.

Отчетените резултати са в повече спрямо тези от предходната година с 371 363.00 лв. Увеличението на разходите се отчита от всички елементи на разходите, когато има повече приходи, респективно има повече разходи. Дружеството се е постарало да се придържа към предвидените разходи по Бизнес плана, въпреки повишената и нарастваща инфлация в държавата. Увеличението е във всички разходи.

Структората на разходите одобрени и отчетени данни за 2022 г.

Разходи за:	2021	Утвърдени по Бизнес план	2022
материали	22 021	33 000	59 896



външни услуги	128 299	167 000	348 243
амортизации	17 222	16 000	16 144
възнаграждения	129 385	180 000	173 098
осигуровки	24 998	36 000	33 438
Други	2 077	2 000	64 608
балансова с-ст на ПА	327	0	265
Общо разходи за ейнността:	324 329	434 000	695 692

Общата сума от разходите се състои от:

РАЗХОДИ ОТ ИЗВЪРШЕНИ ДЕЙНОСТИ	СУМА/ЛВ./
Разходи за материали /ел.енергия, вода, канцеларски материали, гориво за коли, материали за организиране на борси, събития, материали за „Звук и светлина” и др./	59 896.00
Разходи за външни услуги в т. ч.	348 243.00
Музейни билети – платени на РИМ	203 304.00
Абонаментни сервиси и поддръжка техника	6 324.00
Изплатени хонорари на лица по граждански договори	31 384.00
Разходи за реклама	926.00
Наем	4 496
Разходи за организиране на борси и фестивали	67 913
Правни услуги	5 070.00
Други разходи /телефони, охрана, настаняване, застраховки, гр.отговорност на коли, каско, данъци, ремонти поддръжка и др./	9 871.00
Амортизации	16 144.00
Разходи за заплати и осигуровки	206 536.00
Други разходи	64 873.00
ОБЩО:	695 692.00

ФИНАНСОВ РЕЗУЛТАТ

Дружеството за деветмесечието на 2022 г., отчита счетоводна печалба от 109 736.00 лв.

Това е в резултат на приходи и извършените за основната дейност разходи. Към 30.09.2022 г. ”Царевград Търнов“ ЕООД отчита 13 души средно списъчен брой на персонала, а именно:

- с висше образование – 6 броя
- със средно специално образование – 4 броя
- със средно образование – 3 броя

С П Р А В К А за разшифровка код 15-09 "Други ползвани външни услуги"-, лв.	
	347196,19
реклама	926,29
участие в борси/панаири	67913,03
туристически услуги	6430,84
входни такси музей	203304,20
такси	2162,88
ремонт на техника	0,00
данъци ЗКПО	796,45
други - разни	65662,50

От направения анализ се вижда, че дружеството за отчетния период се е справило, самоиздържа се.

Реализираната печалба от дейността има увеличение на посещенията на музейните обекти от организираните групи туристи. В града пристигат вече и групи от големи туроператори, с които имаме сключени договори.

През отчетния период се организира 17-то издание на МТИ "Културен туризъм", което се проведе от 14-16.04.2022 г. Въпреки двугодишната пауза поради пандемията от