

ТДЕООД 2020
ИНФОРМАЦИЯ-ОБЩИНСКИ ТЪРГОВСКИ ДРУЖЕСТВА



ЕООД
2020 **i**
shungit.bg

ВЕЛИКО ТЪРНОВО, 2021



ЕООД - 100% собственост на ОБЩИНА ВЕЛИКО ТЪРНОВО

ТЪРГОВСКИ ДРУЖЕСТВА



СЪДЪРЖАНИЕ



■	Информация за дейността на търговските дружества.....	3
■	„Общинско предприятие за движение, паркинги и гаражи” ЕООД /,...	79
■	„Търговско дружество ЕООД,...	89
■	„Търговско дружество ЕООД,...	101
■	„Търговско дружество ЕООД,...	114
⊕	„Медицински център за рехабилитация и спортна медицина I – Велико Търново” ЕООД,..	130
⊕	„Център за кожно-венерически заболявания-Велико Търново” ЕООД,.....	144
⊕	„Комплексен онкологичен център-Велико Търново” ЕООД,.....	154
⊕	„Център за психично здраве-Велико Търново” ЕООД.....	189
⊕	„Специализирана болница за активно лечение на пневмофтизиатрични заболявания „Д-РТрейман” ЕООД.....	205

ДО



Председателя
на
Великотърновски
Общински съвет

ИНФОРМАЦИЯ

за резултатите от дейността на търговските дружества през 2019г., в които Община Велико Търново е едноличен собственик на капитала.

Девет еднолични търговски дружества, в които Община Велико Търново е едноличен собственик на капитала функционираха към **31.12.2020г.**

„Инвестстрой – 92” ЕООД, ЕИК.....



„Обредни дейности” ЕООД, ЕИК.....



„Царевград Търнов” ЕООД, ЕИК



„Организация на движението
, паркинги и гаражи” ЕООД, ЕИК



„Медицински център за рехабилитация и спортна медицина I -
Велико Търново” ЕООД / „МЦРСМ I” ЕООД/, ЕИК



„Комплексен онкологичен център-Велико Търново” ЕООД / „КОЦ
– Велико Търново” ЕООД/, ЕИК



„Център за кожно-венерически заболявания-Велико Търново”
ЕООД / „ЦКВЗ – Велико Търново” ЕООД /, ЕИК



„Център за психично здраве-Велико Търново” ЕООД / „ЦПЗ –
Велико Търново” ЕООД /, ЕИК



„Специализирана болница за активно лечение на пневмо-
фтизиатрични заболявания „Д-Р Трейман” ЕООД /СБАЛПФЗ „Д-Р
Трейман” ЕООД / ЕИК





Търговските дружества в зависимост по отрасловата си обособеност се групират по отраслите – **Услуги, Здравеопазване** по следния начин :



Услуги - "Обредни дейности" ЕООД, "Царевград Търнов" ЕООД, "Организация на движението, паркинги и гаражи" ЕООД; "Инвестстрой-92" ЕООД;



Здравеопазване – "Медицински център за рехабилитация и спортна медицина – Г – Велико Търново" ЕООД, „Комплексен онкологичен център-Велико Търново” ЕООД, „Център за кожно-венерически заболявания-Велико Търново” ЕООД, „Център за психично здраве-Велико Търново” ЕООД и „Специализирана болница за активно лечение на пневмо-фтизиатрични заболявания „Д-Р Трейман” ЕООД.

Дружествата пряко свързани с **обслужване на Общинската инфраструктура** са : "Инвестстрой-92" ЕООД, "Обредни дейности" ЕООД, и " Организация на движението, паркинги и гаражи" ЕООД. Търговско дружество извършващо **туристически услуги** в региона е "Царевград Търнов" ЕООД, а "МЦРСМ I " ЕООД е със специфична медицинска дейност в областта на **рехабилитацията и спортната медицина** на територията на общината. **Медицинските центрове и специализирана болница** - общинска собственост за извършване на активно издирване, диагностика, лечение и периодично наблюдение и рехабилитация на болни са: „Комплексен онкологичен център-Велико Търново” ЕООД, „Център за кожно-венерически заболявания-Велико Търново” ЕООД, „Център за психично здраве-Велико Търново” ЕООД и „Специализирана болница за активно лечение на пневмо-фтизиатрични заболявания „Д-Р Трейман” ЕООД.

ТЪРГОВСКИ ДРУЖЕСТВА

Наименование; ЕИК; Капитал; Управител:



„Инвестстрой-92” ЕООД;

ЕИК

8 116 лв., разпределен на 811 дяла по 10 лв.;

Ина Минчева - Къджилова




„Царевград Търнов" ЕООД;

ЕИК

5 000 лв., разпределен на

50 дяла по 100 лв.;

БориславЙорданов



„Обредни дейности” ЕООД;

ЕИК

52 570 лв., разпределен в 5 526 дяла по 10 лв.;



Методи Петров.



**„Организация на движението,
паркинги и гаражи” ЕООД;**

ЕИК

158 280лв.,разпределен на 15 828дяла по10лв.;

инж. ИванДимитров.



**„Медицински център за рехабилитация
и спортна медицина I-
Велико Търново” ЕООД;**

ЕИК

65 500лв., разпределен на 6 500 дяла по 10 лв.;

Д-р Румяна Рашева.



**„Комплексен онкологичен център
-Велико Търново” ЕООД;**

ЕИК

10 769 950 лв.,разпределен на 1 076 995 дяла по10 лв.;

Д-р Мария Рачева.



**„Център за психично здраве
-Велико Търново” ЕООД;**

ЕИК

15 000лв.,разпределен на 1 500 дяла по 10лв.;

Д-р Мариана Петрова-Андреева.



**„Център за кожно-венерически
Заболявания
-Велико Търново” ЕООД ;**

ЕИК

14 000лв.,разпределен на 1 400 дяла по 10лв.;

Д-р ТеодораЧолакова.



**„Специализирана болница за активно
лечение на пневмо-фтизиатрични
заболявания „Д-Р Трейман” ЕООД;**

ЕИК

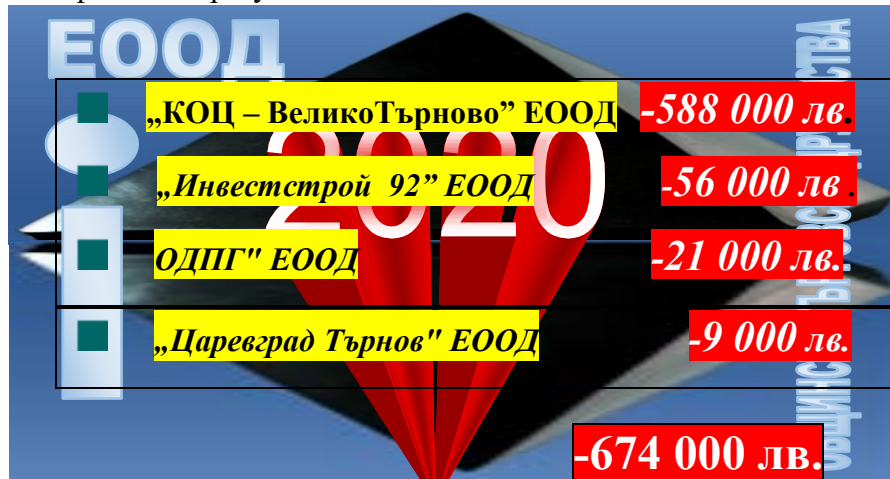


252900лв.,разпределен на 2 529 дяла по100 лв.;
Д-р Стела Стефанова.

За информационния период 2020г., пет от деветте търговски дружества са реализирали печалба, както следва:



Останалите четири търговски дружества са приключили 2020г. с отрицателен финансов резултат:



-546хил.лв.

3 месечие 2020г.

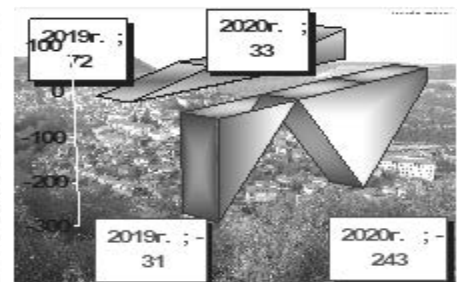
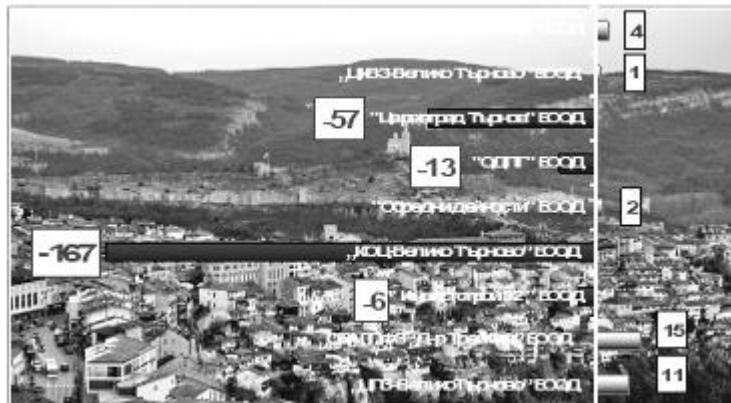
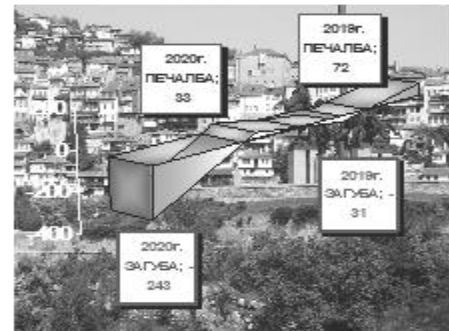
Разходи и приходи на Търговските дружества за 2019г. и 2020г.

Наименование	2019 година			2020 година		
	Разходи 2019г.	Приходи 2019г.	Печалба /Загуба	Разходи 2020г.	Приходи 2020г.	Печалба /Загуба



„ЦПЗ-ВеликоТърново” ЕООД	429	465	36	534	545	11
„СБАЛПФЗ „Д-р Трейман” ЕООД	278	258	-20	309	324	15
" Инвестстрой 92" ЕООД	47	48	1	61	55	-6
„КОЦ-ВеликоТърново” ЕООД	2 912	2 926	14	4 119	3 952	-167
"Обредни дейности" ЕООД	106	122	16	103	105	2
"ОДПГ" ЕООД	298	287	-11	293	280	-13
"Царевград Търнов" ЕООД	107	188	1	103	46	-57
„ЦКВЗ-ВеликоТърново” ЕООД	94	96	2	98	99	1
"МЦРСМ I" ЕООД	117	119	2	115	119	4
	4 388	4 429	41	5 735	5 525	-210

2020г.	ХИЛ.ЛВ.
2019г. ПЕЧАЛБА	72
2019г. ЗАГУБА	-31
2020г. ПЕЧАЛБА	33
2020г. ЗАГУБА	-243
2019 г. ОБЩ РЕЗУЛТАТ	41
2020 г. ОБЩ РЕЗУЛТАТ	-210



Змес./хил.лв.:	2020г.	ПЕЧАЛБА	ЗАГУБА
2019г.		72	-31
2020г.		33	-243
2019 г. ОБЩ РЕЗУЛТАТ ПЕЧАЛБА		41	
2020 г. ОБЩ РЕЗУЛТАТ ПЕЧАЛБА			-210

От табличния анализ с графична проекция на обобщените финансови резултати на търговските дружества се вижда, че през 3мес. на 2020г., 4 от ЕООД приключват с отрицателен резултат, а през същия период на 2019г. броят им е бил 2, но трябва да се вземе под внимание факта, че това е текущ финансов резултат за 3 мес. на 2020г. За 3 мес. на 2020г. едно медицинско търговско дружество показва отрицателен финансов резултат, който има следния вид: загуба от -167хил.лв. на „Комплексен онкологичен център-Велико Търново”. При формирането на общия сумарен резултат преди всичко влияят резултатите на едното

дружество, а именно, „Комплексен онкологичен център-Велико Търново” ЕООД с регистриран отрицателен резултат -167хил.лв. През информационния период на 2020г. още 3 ЕООД, а именно: "Царевград Търнов" ЕООД-загуба от -57хил.лв., "Организация на движението, паркинги и гаражи" ЕООД-загуба от -13хил.лв. и "Инвестстрой-92" ЕООД- загуба от -6хил.лв. са с общ консолидиран отрицателен резултат – загуба от 76хил.лв. Този резултат е предопределен от фактура, че търговските дружества в зависимост по отрасловата си обособеност се групират в отраслите – услуги и туризъм, но общ план се налага изводът, че тези търговските дружества в икономическата среда в страната са запазили възможността си като цяло да се развиват при промяна на средата, а именно в условията на световна пандемия от корона вирус и произтеклото от това решение на Народното събрание на Република България за обявяване на извънредно положение определящо някои рестрикции утвърдени със съответни заповеди изпълнението на които е повлияло на приходите през първото тримесечие на 2020г. Общия резултат за 3-месечието обхващащо информационния период е намаление на консолидираната печалба от 41хил.лв./2019г./ на -210хил.лв.- текущата загуба, което е индикация за финансовото състояние на дружествата при изпълнение на предмета им на действие реализиран през тримесечието от началото на 2020г. в условията на здравна пандемия и извънредно положение на територията на цялата страна.

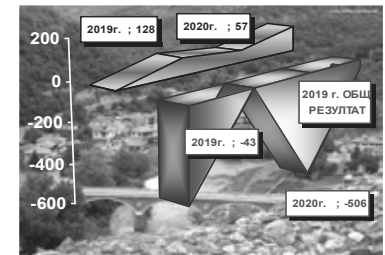

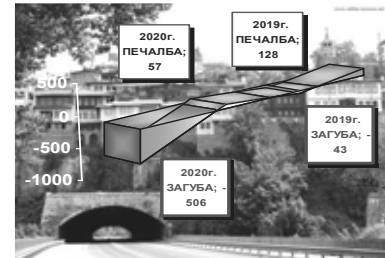
6 месечния 2020г.



Разходи и приходи на Търговските дружества за 2019г. и 2020г.

Наименование	2019 година			2020 година		
	Разходи 2019г.	Приходи 2019г.	Печалба/ Загуба	Разходи 2020г.	Приход и 2020г.	Печалба/ Загуба
„ЦПЗ- ВеликоТърново” ЕООД	894	943	49	1 048	1 093	45
„СБАЛПФЗ „Д-р Трейман” ЕООД	541	550	9	601	611	10
" Инвестстрой 92 " ЕООД	97	99	2	109	106	-3
„КОЦ-Велико Търново” ЕООД	5 966	5 923	-43	7 910	7 536	-374
"Обредни дейности" ЕООД	225	247	22	205	196	-9
"ОДПГ" ЕООД	618	632	14	573	547	-26
"Царевград Търнов" ЕООД	571	598	27	188	94	-94
„ЦКВЗ-Велико Търново” ЕООД	191	194	3	193	194	1
"МЦРСМ I" ЕООД	228	230	2	213	214	1
	9 331	9 416	85	11 040	10 591	-449

2020г.- 6 месечие	ХИЛ.ЛВ.
2019г. ПЕЧАЛБА	128
2019г. ЗАГУБА	-43
2020г. ПЕЧАЛБА	57
2020г. ЗАГУБА	-506
2019 г. ОБЩ РЕЗУЛТАТ	85
2020 г. ОБЩ РЕЗУЛТАТ	-449



Графична проекция на обобщените финансови резултати на търговските дружества се вижда, че през 6 мес. на 2020г. 5 от ЕООД приключват с отрицателен резултат, а през същия период на 2019г.

броят им е бил -1, но трябва да се вземе под внимание факта, че това е текущ финансов резултат за 6-мес. на 2020г. в условията на извънредно положение и извънредна епидемиологична обстановка в страната, която продължава и указва определен натиск върху дейността на дружествата във финансово отношение причинило регулации, както на приходите така също и на разходите. За 6-мес. на 2020г. има медицинско лечебно търговско дружество с отрицателен финансов резултат - „КОЦ – ВеликоТърново” ЕООД -374 000 лв., както и търговското дружество "Царевград Търнов" ЕООД-загуба от -94хил.лв. работещо в областта на туризма, резултатите на които предопределят и общия отрицателен резултат. При извършената техническа текуща консолидация на текущите 6-месечните счетоводни баланси и 6-месечните отчети за приходи и разходи за 2020г. на търговските дружества са обобщени данните на дружествата, които са функционирали. Финансовите резултати на този вид търговски дружества – медицински търговски дружества силно се влияят от начина на финансиране, което е в приоритета на Държавата, респективно на Министерството на Здравеопазването по специфична методика за изчисляване на държавната субсидия, както и остойносттаването на клиничните пътеки по които тези дружества имат договори с РЗОК. По този начин формираната субсидия и приходи то клинични пътеки в някои от случаите не отразяват детайлно и актуално необходимите средства, вследствие на което, неплатени извършени задължения по лечението се отчитат като загуби. Общия резултат за 2020г. е частична индикация за финансовото състояние на дружествата при изпълнение на предмета им на действие реализиран през 6мес. на 2020г., но загубата е от 5 дружества- „КОЦ – ВеликоТърново” ЕООД-374 000 лв., „Обредни дейности" ЕООД-9 000 лв., „Царевград Търнов" ЕООД -94 000 лв., „ОДПГ" ЕООД -26 000 лв., „Инвестстрой-92" ЕООД -3 000 лв. В условията на световна пандемия от корона вирус и произтеклото от това решение на обявяване на извънредно положение и епидемична обстановка на територията на цялата страна през 6 месечията на 2020г. търговските дружества са закупили 14бр. – ДМА, на обща стойност 174 744лв. От самофинансиращите се дружества са закупили 3бр. ДМА, общо на стойност 14 834лв., а медицинските търговски дружества са закупили - 11бр. на стойност 159 910лв.

9 месечие 2020г.

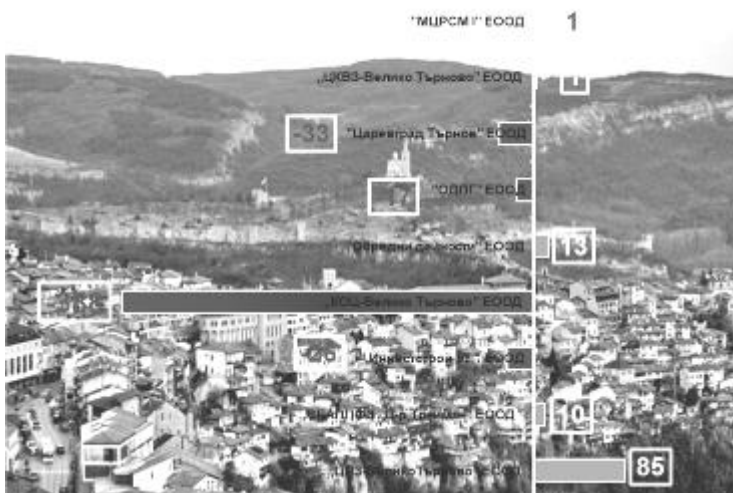



Разходи и приходи на Търговските дружества за
9 месеца на 2019г. и 2020г.

Наименование	2019 година			2020 година		
	Разходи 2019г.	Приходи 2019г.	Печалба /Загуба	Разходи 2020г.	Приход и 2020г.	Печалба/ Загуба
„ЦПЗ- Велико Търново“ ЕООД	1 426	1 495	69	1 598	1 683	85
„СБАЛФЪЗ „Д-р Трейман“ ЕООД	811	824	13	884	894	10
"Инвестстрой 92" ЕООД	147	150	3	162	136	-26
„КОЦ-Велико Търново“ ЕООД	9 526	9 381	-145	11 557	11 169	-388
"Обредни дейности" ЕООД	349	374	25	316	329	13
"ОДПГ" ЕООД	955	975	20	917	900	-17
"Царевград Търнов" ЕООД	985	995	60	278	245	-33
„ЦКВЗ-Велико Търново“ ЕООД	289	293	4	292	293	1
"МЦРСМ I" ЕООД	363	368	5	327	328	1
	14 801	14 855	54	16 331	15 977	-354

От табличния анализ с графична

2020г.-9 мес.	хил.лв.
2019г. ПЕЧАЛБА	199
2019г. ЗАГУБА	-145
2020г. ПЕЧАЛБА	110
2020г. ЗАГУБА	-464
2019 г. ОБЩ РЕЗУЛТАТ	54



проекция на обобщените финансови резултати на търговските дружества се вижда, че през 9 мес. на 2020г. има 4-ри ЕООД да приключват с отрицателен резултат, а през същия период на 2019г. броят им е бил 1-но, но трябва да се вземе под внимание факта, че това е текущ финансов резултат за 9-мес. на 2020г. в условията на пандемия,









извънредно положение, епидемиологична обстановка. При извършената техническа текуща консолидация на текущите 9-месечните счетоводни баланси и 9-месечните отчети за приходи и разходи за 2020г. на търговските дружества са обобщени данните на дружествата, които са функционирали. Финансовите резултати на този вид търговски дружества – медицински търговски дружества силно се влияят от начина на финансиране, което е в приоритета на Държавата, респективно на Министерството на Здравеопазването по специфична методика за изчисляване на държавната субсидия, както и остойносттаването на клиничните пътеки по които тези дружества имат договори с РЗОК. По този начин формираната субсидия и приходи по клинични пътеки в някои от случаите не отразяват детайлно и актуално необходимите средства, вследствие на което, неплатени извършени задължения по лечението се отчитат като загуби.

През информационния период на 2020г. приходите на търговските дружества са се увеличили с 1 122хил.лв. и от 14 855хил.лв. за аналогичния период на 2019г. са постигнати 15 977хил.лв., но едновременно с това са се променили и разходите, като при тях също има увеличение, което е от 1 530хил.лв. Общия резултат за 9-месечия обхващащо информационния период е без консолидираната печалба, а е с текущата загуба от -354хил.лв., което е текуща индикация за финансовото състояние на дружествата при изпълнение на предмета им на действие реализиран през 9-месечия от началото на 2020г. в епидемиологични обстоятелства и обстановка в страната.

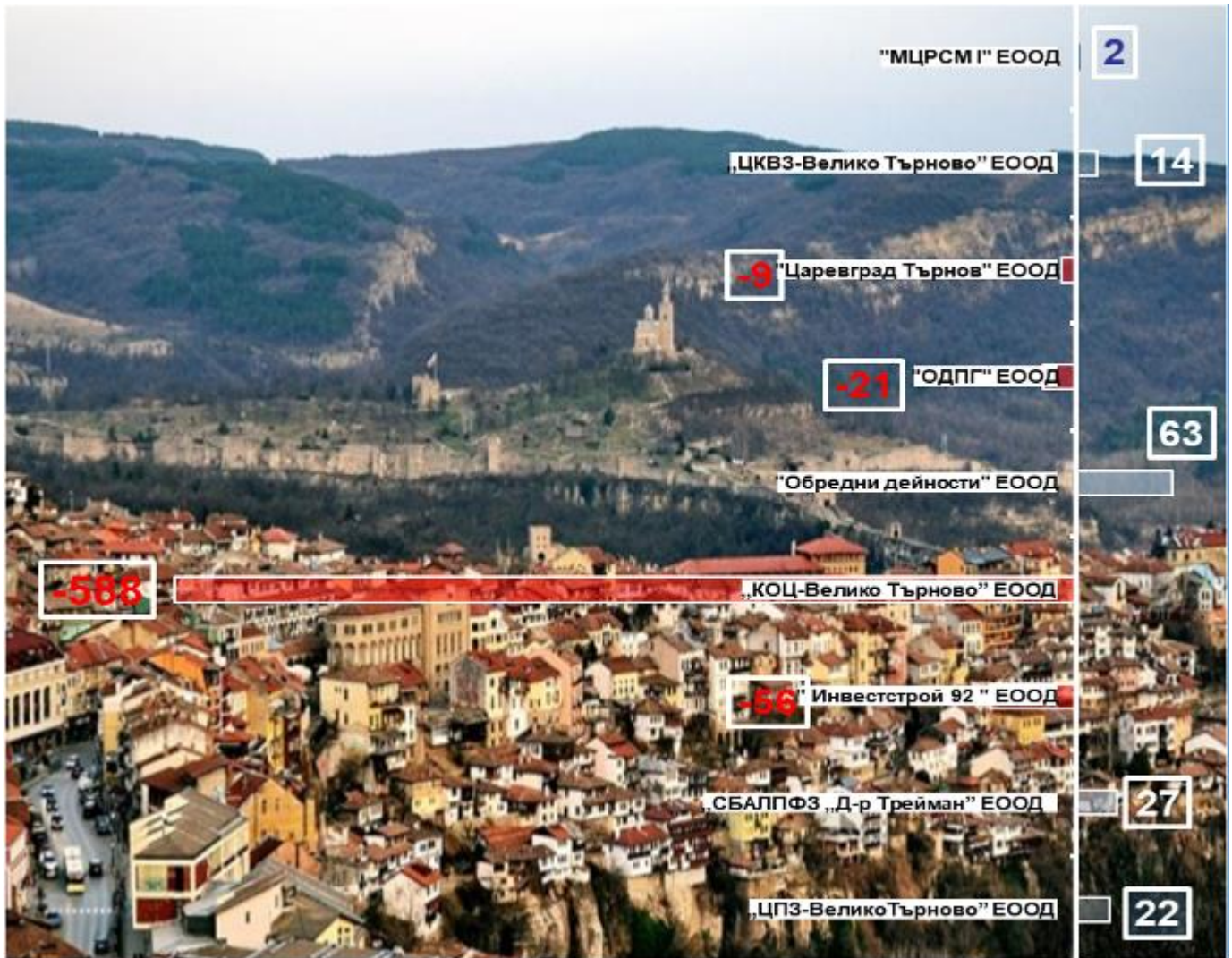
2020г.

Разходи и приходи на Търговските дружества за 2019г. и 2020г. /хил.лв./



ТЪРГОВСКО ДРУЖЕСТВО /Наименование/	2019 година			2020 година		
	Разходи 2019г. ХИЛ.ЛВ.	Приходи 2019г. ХИЛ.ЛВ.	Печалба/ Загуба ХИЛ.ЛВ.	Разходи 2020 ХИЛ.ЛВ.	Приходи 2020г. ХИЛ.ЛВ.	Печалба/ Загуба ХИЛ.ЛВ.
 „ЦПЗ- ВеликоТърново ” ЕООД	2 032	2 045	13	2 315	2 337	22
 „СБАЛШФЗ „Д- р Трейман” ЕООД	1 167	1 169	2	1 414	1 441	27
 "Инвестстрой 92" ЕООД	218	222	4	237	181	-56
 „КОЦ-Велико Търново” ЕООД	13 429	13 027	-402	15 198	14 610	-588
 "Обредни дейности" ЕООД	482	495	13	478	541	63
 "ОДН" ЕООД	1 268	1 294	26	1 215	1 194	-21
 "Царевград Търнов" ЕООД	1 209	1 273	63	354	345	-9
 „ЦКВЗ-Велико Търново” ЕООД	392	393	1	399	413	14
 "МЦРСМ I" ЕООД	479	481	2	456	458	2
	20 676	20 398	-278	22 066	21 520	-546





За периода се наблюдава устойчивост при изпълняване предмета на дейност на всяко едно от търговските общински дружества, но нивата на растеж в остават твърде скромни за да бъдат създадени работни прагматични условия, необходими за

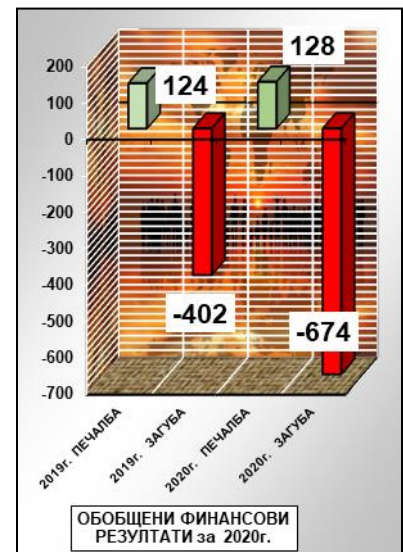
2020г.	хил.лв.
2019г. ПЕЧАЛБА	124
2019г. ЗАГУБА	-402
2020г. ПЕЧАЛБА	128
2020г. ЗАГУБА	-674
2019 г. ОБЩ РЕЗУЛТАТ	-402
2020 г. ОБЩ РЕЗУЛТАТ	-546

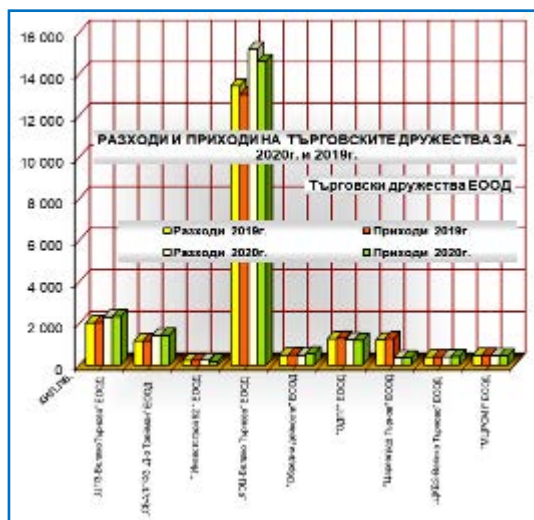
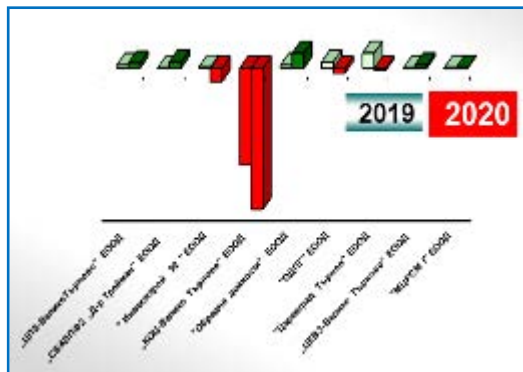
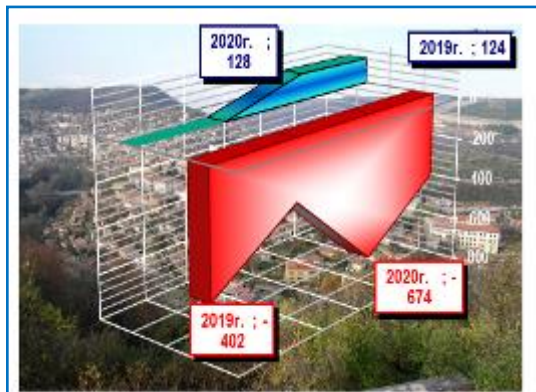
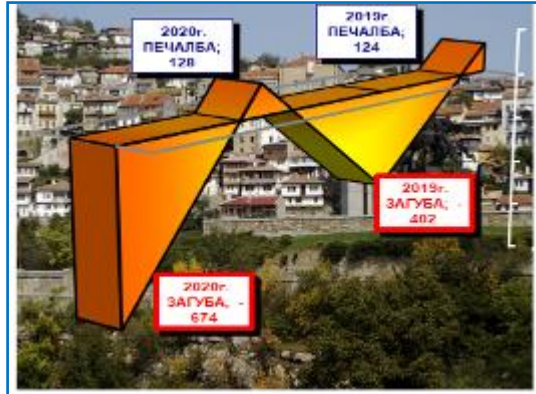
подобряване на годишните им финансови резултати.

Дружествата трябва да инвестират и реинвестират по-бързо и повече във вътрешни структурни реформи, за да стимулират растежа до равнищата, необходими, за да се преодоляват слабите страни и

се изкоренят крайните външни заплахи според изготвения от тях действащ към момента на вземане на решението свот маркетингов анализ.

Дейността си търговските общински дружества са извършвали в тази икономическа среда на продължаващ





процес на стабилизация на икономиката. Външното търсене ще остане ключов двигател за икономическия растеж.

Може също така да се посочи, че низходящ риск представлява и опасността от по-слабо вътрешно потребление.

Ситуацията при определяне отношението на макроикономическата стабилност е в това, да продължи необходимата средносрочно контролирана инфлация през годината- при промяна на икономическата макро среда се предполага нов ръст на обемите определени от растежа.

От табличния анализ с графична проекция на обобщените финансови резултати на търговските дружества се вижда, че през 2020г. има четири ЕООД да приключват с отрицателен резултат, а през същия период - 2019г. броят им е бил 1 и трябва да се вземе под внимание факта, че това не е текущ финансов резултат за 2020г. и това едно и също медицинско търговско дружество, а именно- „Комплексен онкологичен център - Велико Търново“ ЕООД; -588хил.лв.

и дружествата: „Инвестстрой 92“ ЕООД -56 000 лв. ; ОДПГ“ ЕООД -21 000 лв.; „Царевград Търнов“ ЕООД -9 000 лв.

При извършената техническа консолидация на счетоводни баланси и отчети за приходи и разходи за 2020г. на търговските дружества са обобщени данните на дружествата, които са функционирали. Финансовите резултати на този вид търговски дружества – медицински търговски дружества силно се влияят от начина на финансиране, което е в приоритета на Държавата, респективно на Министерството на Здравеопазването по специфична методика за изчисляване на държавната субсидия, както и остойносттаването на клиничните пътеки по които тези дружества имат договори с РЗОК. По този начин формираната субсидия и приходи то клинични пътеки в някои от случаите не отразяват детайлно и актуално необходимите средства, вследствие на което, неразплатени извършени задължения по лечението се отчитат като загуби. През информационния период - 2020г. върху дейността на търговските дружества се оказва



силен натиск от промяната на средата в която се работи през 2020г., а именно ковид кризата, извънредното положение в страната и извънредната епидемиологична обстановка.

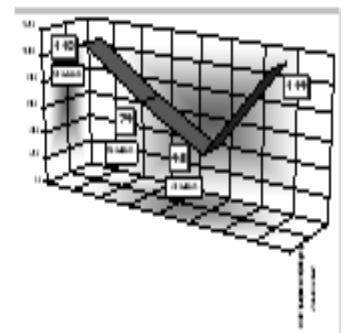
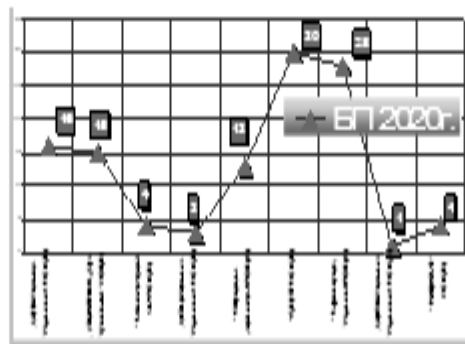
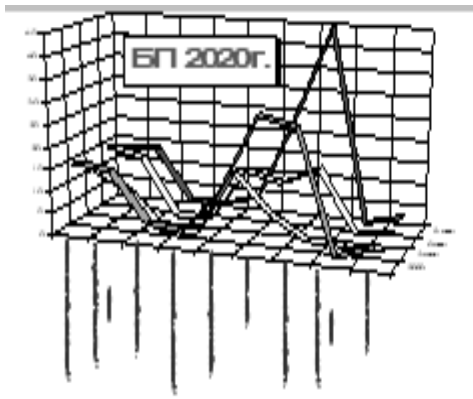
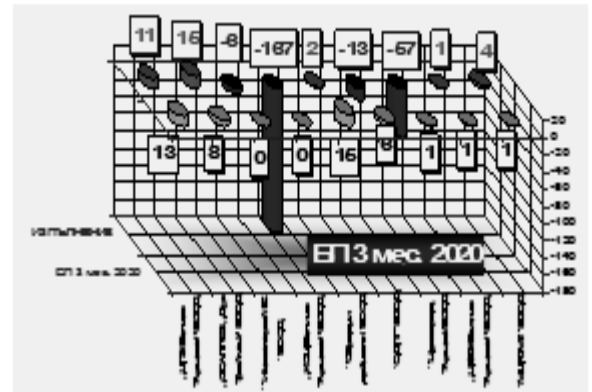
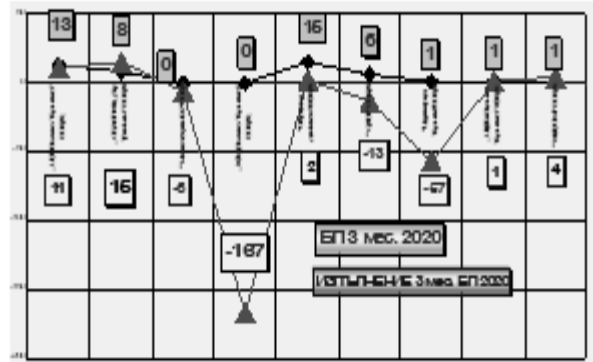
През информационния период на 2020г. приходите на търговските дружества са се увеличили с 1 122хил.лв. и от 20 398хил.лв. за аналогичния период на 2019г. са постигнати 21 520хил.лв., но едновременно с това са се променили и разходите, като при тях също има увеличение, което е от 1 390хил.лв. Общия резултат за информационния период е на консолидирана загуба от -546хил.лв., което не е добра индикация за финансовото състояние на губещите дружества, въпреки постигнатата устойчивост на дружествата при изпълнение на предмета им на действие реализиран 2020г.



2020г. БИЗНЕС ПРОГРАМИ-ЕООД

Бизнес план 2020 година - 3-мес. 2020г.

Наименование на търговското дружество-ЕООД	2020 година - 3 месечие /хил.лв./		
	Разходи 2020г.	Приходи 2020г.	Печалба/Загуба
„ЦПЗ-Велико Търново“ ЕООД	517	530	13
„СБАЛПФЗ „Д-р Трейман“ ЕООД	304	312	8
" Инвестстрой 92 "ЕООД	56	56	0
„КОЦ-Велико Търново“ ЕООД	3 110	3 110	0
"Обредни дейности"ЕООД	107	122	15
"ОДП" ЕООД	223	229	6
"Царевград Търнов"ЕООД	106	107	1
„ЦКВЗ-Велико Търново"ЕООД	84	85	1
"МПСМ I" ЕООД	121	122	1
3 месечие-ЕООД 2019 Σ	4 628	4 673	45
Наименование на търговското дружество-ЕООД	2020 година/изпълнение/- 3 месечие /хил.лв./		
	Разходи 2020г.	Приходи 2020г.	Печалба/Загуба
„ЦПЗ-Велико Търново“ ЕООД	534	545	11
„СБАЛПФЗ „Д-р Трейман“ ЕООД	309	324	15
" Инвестстрой 92 "ЕООД	61	55	-6
„КОЦ-Велико Търново“ ЕООД	4 119	3 952	-167
"Обредни дейности"ЕООД	103	105	2
"ОДП" ЕООД	293	280	-13
"Царевград Търнов"ЕООД	103	46	-57
„ЦКВЗ-Велико Търново" ЕООД	98	99	1
"МПСМ I" ЕООД	115	119	4
3 месечие-ЕООД 2018 Σ	5 735	5 525	-210

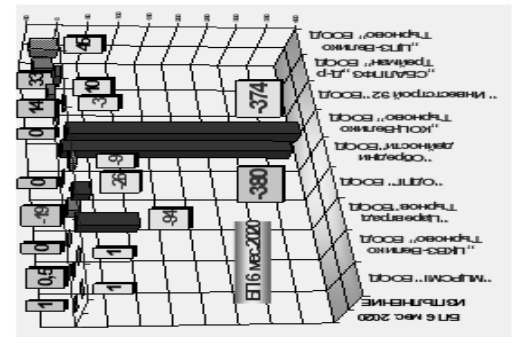
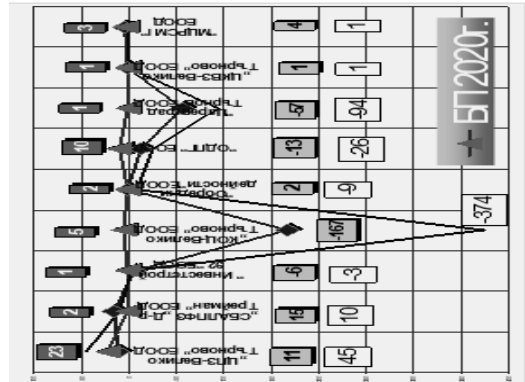




Бизнес план 2020 година - 6-мес. 2020г.

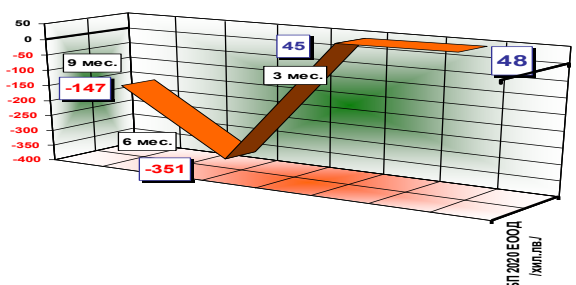
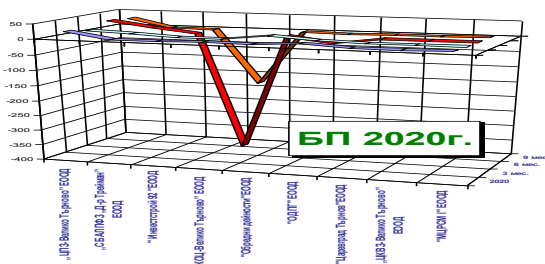
Наименование на търговското дружество-ЕООД	2020 година 6 месечие /хил.лв./		
	Разходи 2020г.	Приходи 2020г.	Печалба/Загуба
„ЦПЗ-Велико Търново“ ЕООД	1 055	1 088	33
„СБАЛПФЗ „Д-р Трейман“ ЕООД	601	615	14
" Инвестстрой 92 "ЕООД	117	117	0
„КОЦ-Велико Търново“ ЕООД	7 885	7 505	-380
"Обредни дейности"ЕООД	201	201	0
"ОДПГ" ЕООД	421	402	-19
"Царевград Търнов"ЕООД	158	158	0
„ЦКВЗ-Велико Търново“ ЕООД	192	192	0,5
"МЦРСМ I" ЕООД	226	227	1
6 месечие-ЕООД 2020г	10 856	10 505	-351

Наименование на търговското дружество-ЕООД	2020 година изпълнение/ -6 месечие /хил.лв./		
	Разходи 2020г.	Приходи 2020г.	Печалба/Загуба
„ЦПЗ-Велико Търново“ ЕООД	1 048	1 093	45
„СБАЛПФЗ „Д-р Трейман“ ЕООД	601	611	10
" Инвестстрой 92 "ЕООД	109	106	-3
„КОЦ-Велико Търново“ ЕООД	7 910	7 536	-374
"Обредни дейности"ЕООД	205	196	-9
"ОДПГ" ЕООД	573	547	-26
"Царевград Търнов"ЕООД	188	194	6
„ЦКВЗ-Велико Търново“ ЕООД	193	194	1
"МЦРСМ I" ЕООД	213	214	1
6 месечие-ЕООД 2020г	11 040	10 591	-449



АКТУАЛИЗИРАН Бизнес план 2020 година - 6-мес. 2020г.

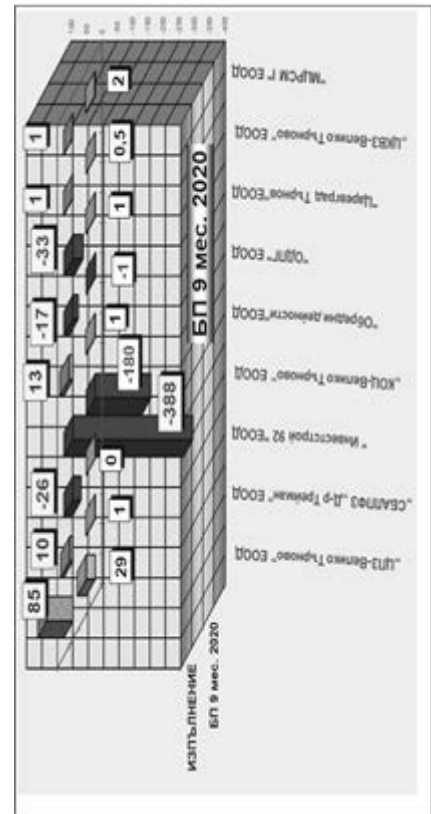
Наименование на търговското дружество-ЕООД	2020 година /хил.лв./			2020 година 3 месечие /хил.лв./			2020 година 6 месечие /хил.лв./			2020 година 9 месечие /хил.лв./		
	Разходи 2020г.	Приходи 2020г.	Печалба/Загуба	Разходи 2020г.	Приходи 2020г.	Печалба/Загуба	Разходи 2020г.	Приходи 2020г.	Печалба/Загуба	Разходи 2020г.	Приходи 2020г.	Печалба/Загуба
„ЦПЗ-Велико Търново“ ЕООД	2 132	2 155	23	517	530	13	1 055	1 088	33	1 593	1 621	29
„СБАЛПФЗ „Д-р Трейман“ ЕООД	1 142	1 144	2	304	312	8	601	615	14	841	842	1
" Инвестстрой 92 "ЕООД	235	236	1	56	56	0	117	117	0	170	170	0
„КОЦ-Велико Търново“ ЕООД	14 544	14 549	5	3 110	3 110	0	7 885	7 505	-380	10 944	10 764	-180
"Обредни дейности"ЕООД	425	427	2	107	122	15	201	201	0	325	326	1
"ОДПГ" ЕООД	854	864	10	223	229	6	421	402	-19	638	637	-1
"Царевград Търнов"ЕООД	265	266	1	106	107	1	158	158	0	211	212	1
„ЦКВЗ-Велико Търново“ ЕООД	384	385	1	84	85	1	192	192	0,5	290	290	0,5
"МЦРСМ I" ЕООД	466	469	3	121	122	1	226	227	1	355	357	2
ЕООД 2020 г	20 447	20 495	48	4 628	4 673	45	10 856	10 505	-351	15 367	15 219	-147





Бизнес план 2020 година - 9-мес. 2020г.

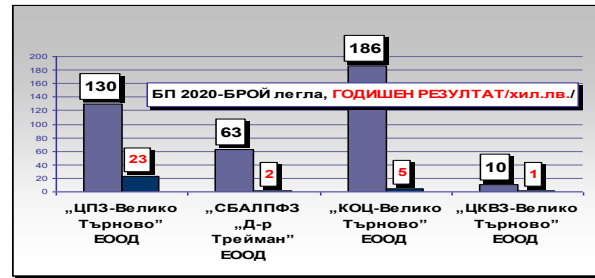
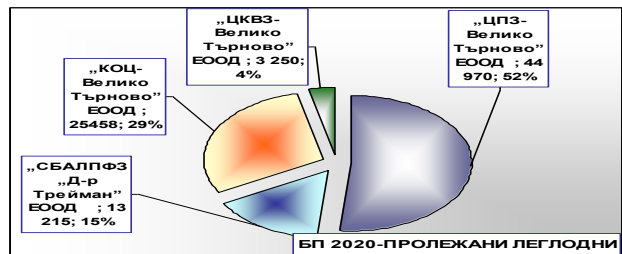
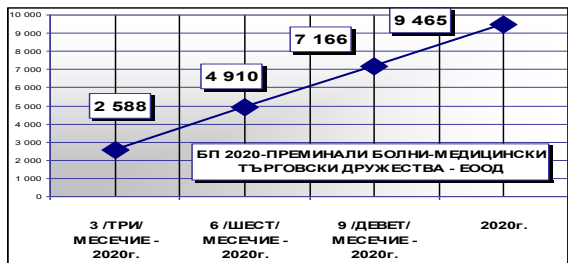
Наименование на търговското дружество- ЕООД	2020 година 9 месечие /хил.лв./		
	Разходи 2020г.	Приходи 2020г.	Печалба/ Загуба
„ЦПЗ-Велико Търново” ЕООД	1 393	1 621	29
„СБАЛПФЗ „Д-р Трейман” ЕООД	841	842	1
" Инвестстрой 92 "ЕООД	170	170	0
„КОЦ-Велико Търново” ЕООД	10 944	10 764	-180
"Обредни дейности"ЕООД	325	326	1
"ОДП" ЕООД	638	637	-1
"Царевград Търнов"ЕООД	211	212	1
„ЦКВЗ-Велико Търново” ЕООД	290	290	0,5
"МЦРСМГ" ЕООД	355	357	2
9 месечие-ЕООД 2020г	15 367	15 219	-147
Наименование на търговското дружество-ЕООД	2020година/изпълнение/ -9 месечие /хил.лв./		
	Разходи 2020г.	Приходи 2020г.	Печалба/ Загуба
„ЦПЗ-Велико Търново” ЕООД	1 598	1 683	85
„СБАЛПФЗ „Д-р Трейман” ЕООД	884	894	10
" Инвестстрой 92 "ЕООД	162	136	-26
„КОЦ-Велико Търново” ЕООД	11 557	11 769	-388
"Обредни дейности"ЕООД	316	329	13
"ОДП" ЕООД	917	900	-17
"Царевград Търнов"ЕООД	278	245	-33
„ЦКВЗ-Велико Търново” ЕООД	292	293	1
"МЦРСМГ" ЕООД	327	328	1
9 месечие-ЕООД 2020г	16 331	15 977	-354



НОВА АКТУАЛИЗИРАНА - 30.06.2020 БИЗНЕС ПРОГРАМА 2020-МЕДИЦИНСКИ ТЪРГОВСКИ ДРУЖЕСТВА-ЕООД/натурални показатели/								
МЕДИЦИНСКО ТЪРГОВСКО ДРУЖЕСТВО ПЕРИОД 3 /ТРИ/ МЕСЕЧИЕ - 2020г.	БРОЙ ЛЕГЛА	СРЕДНО СПИСЪЧЕН СЪСТАВ	2020г. печ. / заг. / хил. лв. / по периоди	Преминали болни /бр./	Пролежани леглодни /бр./	Оборот на 1 легло	Продължителност на престоя /средно/	Използваемост на 1 легло /дни/
„ЦПЗ-Велико Търново” ЕООД	130	70	36	558	11 224	4,29	20,1	86,3
„СБАЛПФЗ „Д-р Трейман” ЕООД	63	55	8	457	3 850	8,6	8,4	72,6
„КОЦ-Велико Търново” ЕООД	186	195	-167	1412	6050	7,59	4,28	33
„ЦКВЗ-Велико Търново” ЕООД	10	14	1	161	890	16,1	5,53	89
ОБЩО	389	334	-122	2588	22014	9,1	9,6	70,1
МЕДИЦИНСКО ТЪРГОВСКО ДРУЖЕСТВО ПЕРИОД 6 /ШЕСТ/ МЕСЕЧИЕ - 2020г.	БРОЙ ЛЕГЛА	СРЕДНО СПИСЪЧЕН СЪСТАВ	2020г. печ. / заг. / хил. лв. / по периоди	Преминали болни /бр./	Пролежани леглодни /бр./	Оборот на 1 легло	Продължителност на престоя /средно/	Използваемост на 1 легло /дни/
„ЦПЗ-Велико Търново” ЕООД	130	70	33	1230	21 961	9,46	17,9	168,9
„СБАЛПФЗ „Д-р Трейман” ЕООД	63	55	14	812	6 728	15,3	8,3	126,9
„КОЦ-Велико Търново” ЕООД	186	196	-380	2618	12442	14,08	4,75	67
„ЦКВЗ-Велико Търново” ЕООД	10	15	0,5	250	1 625	25	6,50	162,5



Търново" ЕООД									
ОБЩО	389	336	-332,5	4910	42756	16,0	9,4	131,3	
МЕДИЦИНСКО ТЪРГОВСКО ДРУЖЕСТВО ПЕРИОД 9 /ДЕВЕТ/ МЕСЕЧИЕ - 2020г.	БРОЙ ЛЕГЛА	СРЕДНО СПИСЪЧЕН СЪСТАВ	2020г. печ. / заг. / хил. лв. / по периоди	Преминали болни /бр./	Пролежани леглодни /бр./	Оборот на 1 легло	Продължителност на престоя /средно/	Използваемост на 1 легло /дни/	
„ЦПЗ-Велико Търново" ЕООД	130	70	29	1633	33 714	12,56	20,6	259,3	
„СБАЛПФЗ „Д-р Трейман" ЕООД	63	55	1	1 166	9 534	22	8,2	179	
„КОЦ-Велико Търново" ЕООД	186	195	-180	3992	18825	21,46	4,72	101	
„ЦКВЗ-Велико Търново" ЕООД	10	15	0,5	375	2 437	37,5	6,50	243,7	
ОБЩО	389	335	-149,5	7166	64510	23,4	10,0	195,8	
МЕДИЦИНСКО ТЪРГОВСКО ДРУЖЕСТВО ПЕРИОД 2020г.	БРОЙ ЛЕГЛА	СРЕДНО СПИСЪЧЕН СЪСТАВ	2020г. печ. / заг. / хил. лв. / по периоди	Преминали болни /бр./	Пролежани леглодни /бр./	Оборот на 1 легло	Продължителност на престоя /средно/	Използваемост на 1 легло /дни/	
„ЦПЗ-Велико Търново" ЕООД	130	70	23	2070	44 970	15,92	21,7	345,9	
„СБАЛПФЗ „Д-р Трейман" ЕООД	63	55	2	1 564	13 215	29,5	8,4	249,3	
„КОЦ-Велико Търново" ЕООД	186	198	5	5331	25458	28,66	4,77	137	
„ЦКВЗ-Велико Търново" ЕООД	10	15	1	500	3 250	50	6,50	325	
ОБЩО	389	338	31	9465	86893	31,0	10,3	264,3	




НОВА АКТУАЛИЗИРАНА - 30.06.2020 БИЗНЕС ПРОГРАМА 2020 - МЕДИЦИНСКИ ТЪРГОВСКИ ДРУЖЕСТВА-ЕООД/натурални показатели/ 2020г. ИЗПЪЛНЕНИЕ – 9 месецие

МЕДИЦИНСКО ТЪРГОВСКО ДРУЖЕСТВО ПЕРИОД 3 /ТРИ/ МЕСЕЧИЕ - 2020г.	БРОЙ ЛЕГЛА	СРЕДНО СПИСЪЧЕН СЪСТАВ	2020г. печ. / заг. / хил. лв. / по периоди	Преминали болни /бр./	Пролежани леглодни /бр./	Оборот на 1 легло	Продължителност на престоя /средно/	Използваемост на 1 легло /дни/
„ЦПЗ-Велико Търново" ЕООД	130	68	11	558	11224	4,3	20,1	95,93



Търново" ЕООД									
„СБАЛПФЗ „Д-р Трейман" ЕООД	53	43	15	406	3 326	7,70	8,20	62,8	
„КОЦ-Велико Търново" ЕООД	186	192	-167	1412	6050	7,59	4,28	32,53	
„ЦКВЗ-Велико Търново" ЕООД	10	16	1	161	890	16,1	5,53	89	
ОБЩО	379	319	-140	2537	21490	8,9	9,5	70,1	
МЕДИЦИНСКО ТЪРГОВСКО ДРУЖЕСТВО ПЕЛИОД 6 /ШЕСТ/ МЕСЕЧИЕ - 2020г.	БРОЙ ЛЕГЛА	СРЕДНО СПИСЪЧЕН СЪСТАВ	2020г. печ. / заг. / хил. лв. / по периоди	Преминали болни /бр./	Пролежани леглодни /бр./	Оборот на 1 легло	Продължителност на престоя /средно/	Използваемост на 1 легло /дни/	
„ЦПЗ-Велико Търново" ЕООД	130	68	45	1 005	22 665	7,3	23,1	176,10	
„СБАЛПФЗ „Д-р Трейман" ЕООД	53	43	10	635	4 936	12,00	7,80	93,10	
„КОЦ-Велико Търново" ЕООД	186	190	-374	2685	12008	14,43	4,47	64,56	
„ЦКВЗ-Велико Търново" ЕООД	10	15	0,5	329	1 752	32,9	5,33	175,2	
ОБЩО	379	316	-318,5	4654	41361	16,7	10,2	127,2	
МЕДИЦИНСКО ТЪРГОВСКО ДРУЖЕСТВО ПЕЛИОД 9 /девет/ МЕСЕЧИЕ - 2020г.	БРОЙ ЛЕГЛА	СРЕДНО СПИСЪЧЕН СЪСТАВ	2020г. печ. / заг. / хил. лв. / по периоди	Преминали болни /бр./	Пролежани леглодни /бр./	Оборот на 1 легло	Продължителност на престоя /средно/	Използваемост на 1 легло /дни/	
„ЦПЗ-Велико Търново" ЕООД	130	68	85	1470	33986	10,5	24,9	260,65	
„СБАЛПФЗ „Д-р Трейман" ЕООД	53	44	10	853	6 818	16,1	8	128,6	
„КОЦ-Велико Търново" ЕООД	186	170	-388	4 018	18 320	21,6	4,56	98,49	
„ЦКВЗ-Велико Търново" ЕООД	10	15	1	479	2 672	47,9	5,58	267,2	
ОБЩО	379	297	-292	6820	61796	24,0	10,8	188,7	





Изпълнение БИЗНЕС ПЛАН

2007, 2008, 2009, 2010, 2011, 2012, 2013, 2014, 2015г., 2016г., 2017г., 2018г., 2019г. и 2020г.- БИЗНЕС ПЛАН - ИЗПЪЛНЕНИЕ

Наименование на търговското дружество-ЕООД	2007 година /хил.лв./			2008 година Бизнес план /хил.лв./			2008 година ИЗПЪЛНЕНИЕ /хил.лв./			2009 година Бизнес план /хил.лв./			2009 година ИЗПЪЛНЕНИЕ /хил.лв./		
	Разходи 2007г.	Приходи 2007 г.	Печалба/ Загуба	Разходи 2008г.	Приходи 2008 г.	Печалба/ Загуба	Разходи 2008г.	Приходи 2008 г.	Печалба/ Загуба	Разходи 2009г.	Приходи 2009 г.	Печалба/ Загуба	Разходи 2009г.	Приходи 2009 г.	Печалба/ Загуба
„ЦПЗ-Велико Търново” ЕООД	842	843	1	910	909	1	922	928	6	1 179	1 193	14	1 111	1 132	21
„СБАЛФЗ „Д-р Трейман” ЕООД	1 326	1 331	5	1 441	1 450	9	1 517	1 526	9	1 737	1 749	12	1 611	1 618	7
"Благоустройство"ЕООД	1 844	1 845	1	2 300	2 350	59	2 064	1 978	-86	0	0	0	0	0	0
" Инвестстрой 92 "ЕООД	369	420	51	320	350	30	367	372	5	352	368	16	301	306	5
" ПИЕНО "ЕООД	278	281	3	292	295	3	175	177	2	129	130	1	138	124	-14
„КОЦ-Велико Търново” ЕООД	6 714	6 737	23	5 629	5 676	47	7 572	7 603	31	9 862	9 892	30	8 555	8 796	241
"Комунално стопанство" ЕООД	741	750	9	878	899	21	723	724	1	460	470	10	466	485	19
"Обредни дейности"ЕООД	217	224	7	241	249	8	247	255	8	248	255	7	282	290	8
"ОДПГ" ЕООД	375	398	23	383	417	34	466	503	37	470	510	40	441	471	30
"Царевград Търнов"ЕООД	1 139	1 179	40	1 282	1 321	39	1 278	1 327	49	1 311	1 363	52	1 314	1 372	58
„ЦКВЗ-Велико Търново” ЕООД	277	278	1	279	281	2	301	303	2	374	377	3	332	335	3
"МЦРСМ I" ЕООД	187	193	6	175	179	4	216	197	-19	184	188	4	205	203	-2
Σ	14 309	14 479	170	14 130	14 376	257	15 848	15 893	45	16 306	16 495	189	14 756	15 132	376



Наименование на търговското дружество- ЕООД	2010 година Бизнес план /хил.лв./			2010 година ИЗПЪЛНЕНИЕ /хил.лв./			2011 година Бизнес план /хил.лв./			2011 година ИЗПЪЛНЕНИЕ /хил.лв./		
	Разходи 2010г.	Приходи 2010 г.	Печалба/ Загуба	Разходи 2010г.	Приходи 2010 г.	Печалба/ Загуба	Разходи 2011г.	Приходи 2011 г.	Печалба/ Загуба	Разходи 2011г.	Приходи 2011 г.	Печалба/ Загуба
„ЦПЗ-Велико Търново” ЕООД	1 165	1 200	35	1 131	1 202	71	1 193	1 199	6	1 125	1 287	162
„СБАЛПФЗ „Д-р Трейман” ЕООД	1 604	1 613	9	1 598	1 612	14	1 550	1 560	10	1 224	569	-655
"Благоустройство"ЕООД	0	0	0	0	0	0	0	0	0	0	0	0
" Инвестстрой 92 "ЕООД	584	612	28	682	711	29	604	618	14	701	722	21
" ПИЕНО "ЕООД	100	100	0	122	76	-46	0	0	0	175	99	-76
„КОЦ-Велико Търново” ЕООД	8 981	9 048	67	7 827	8 394	567	8238	8305	67	8 828	7 796	-1 032
"Комунално стопанство" ЕООД	0	0	0	0	0	0	0	0	0	0	0	0
"Обредни действия"ЕООД	263	270	7	350	361	11	323	335	12	316	329	13
"ОДПГ" ЕООД	450	480	30	474	510	36	632	642	10	1 063	1 063	0
"Царевград Търнов"ЕООД	1 320	1 370	50	1 116	1 144	28	1270	1300	30	1 150	1 175	25
„ЦКВЗ-Велико Търново” ЕООД	387	391	4	376	380	4	385	391	6	247	181	-66
"МЦРСМ I" ЕООД	202	203	1	212	212	0	210	211	1	253	253	0
Σ	15 056	15 287	231	13 888	14 602	714	13 773	14 561	156	15 082	13 474	-1 608



Наименование на търговското дружество-ЕООД	2012 година Бизнес план /хил.лв./			2012 година ИЗПЪЛНЕНИЕ /хил.лв./			2013 година Бизнес план /хил.лв./			2013 година ИЗПЪЛНЕНИЕ /хил.лв./			2014 година Бизнес план /хил.лв./			2014 година ИЗПЪЛНЕНИЕ /хил.лв./		
	Разходи 2012г.	Приходи 2012 г.	Печалба/ Загуба	Разходи 2012г.	Приходи 2012 г.	Печалба/ Загуба	Разходи 2013г.	Приходи 2013 г.	Печалба/ Загуба	Разходи 2013г.	Приходи 2013 г.	Печалба/ Загуба	Разходи 2014г.	Приходи 2014 г.	Печалба/ Загуба	Разходи 2014г.	Приходи 2014 г.	Печалба/ Загуба
„ЦПЗ-Велико Търново” ЕООД	1 259	1 281	22	1 055	1 059	4	1 197	1 200	3	1 216	1 223	7	1 339	1 347	8	1 491	1 512	21
„СБАЛПФЗ „Д-р Трейман” ЕООД	989	916	-73	694	475	-219	0	0	0	646	579	-67	656	663	7	725	882	157
"Благоустройство"ЕООД	0	0	0	0	0	0	0	0	0	0	0	0	0	0	0	0	0	0
" Инвестстрой 92 "ЕООД	609	624	15	705	724	19	612	628	16	707	725	18	610	625	15	418	371	-47
" ПИЕНО "ЕООД	0	0	0	0	0	0	0	0	0	0	0	0	0	0	0	0	0	0
„КОЦ-Велико Търново” ЕООД	7 104	7 177	73	7 081	6 819	-262	6 810	6 862	52	7 716	7 480	-236	7 529	7 545	16	7 428	7 071	-357
"Комунално стопанство" ЕООД	0	0	0	0	0	0	0	0	0	0	0	0	0	0	0	0	0	0
"Обредни дейности"ЕООД	308	320	12	334	358	24	340	350	10	334	343	9	332	340	8	345	352	7
"ОДПГ" ЕООД	632	642	10	872	819	-53	644	654	10	759	763	4	545	555	10	807	813	6
"Царевград Търнов"ЕООД	1 120	1 150	30	1 138	1 169	31	1 130	1 160	30	1 164	1 204	40	1 155	1 185	30	1 097	1 114	17
„ЦКВЗ-Велико Търново” ЕООД	175	184	9	222	188	-34	209	210	1	216	253	37	217	218	1	259	278	19
"МЦРСМ Г" ЕООД	232	236	4	332	333	1	325	327	2	391	393	2	389	393	4	438	441	3
Σ	12 428	12 530	102	12 433	11 944	-489	11 267	11 391	124	13 149	12 963	-186	12 772	12 871	99	13 008	12 834	-174



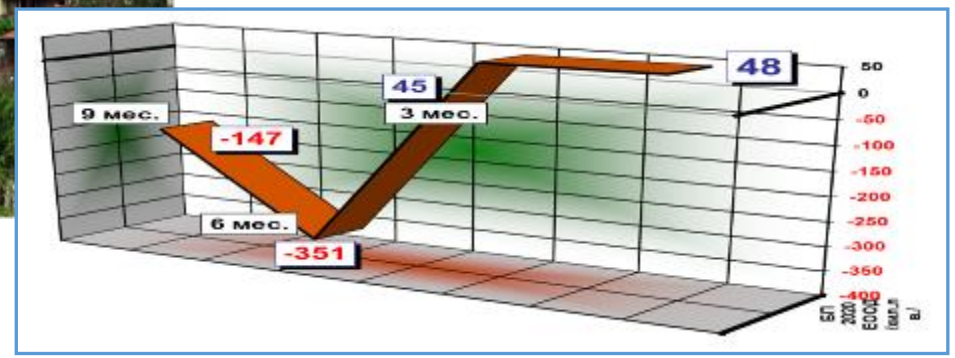
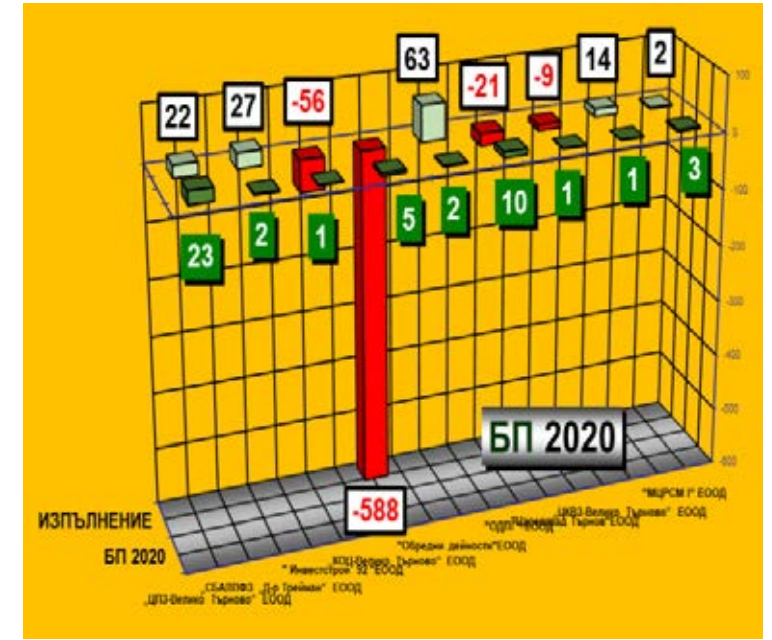
Наименование на търговското дружество-ЕООД	2015година Бизнес план /хил.лв./			2015 година ИЗПЪЛНЕНИЕ /хил.лв./			2016година Бизнес план /хил.лв./			2016 година ИЗПЪЛНЕНИЕ /хил.лв./			2017година Бизнес план /хил.лв./			2017 година ИЗПЪЛНЕНИЕ /хил.лв./		
	Разход и 2015г.	Приход и 2015 г.	Печалба / Загуба	Разход и 2015г.	Приход и 2015 г.	Печалба/ Загуба	Разходи 2016г.	Приходи 2016 г.	Печалба/ Загуба	Разходи 2016г.	Приходи 2016 г.	Печалба/ Загуба	Разходи 2017г.	Приходи 2017 г.	Печалба/ Загуба	Разходи 2017г.	Приходи 2017 г.	Печалба/ Загуба
„ЦПЗ-Велико Търново” ЕООД	1 422	1 429	7	1 500	1 506	6												
„СБАЛПФЗ „Д-р Трейман” ЕООД	778	862	84	675	773	98	1 434	1 422	8	1 506	1 555	37	1 463	1 483	20	1 671	1 683	12
"Благоустройство" ЕООД	0	0	0	0	0	0	678	698	20	724	759	35	709	724	15	989	1 793	804
" Инвестстрой 92 "ЕООД	286	288	2	254	222	-32	0	0	0	0	0	0	0	0	0	0	0	0
" ПИЕНО "ЕООД	0	0	0	0	0	0	258	260	2	211	213	2	228	230	2	188	190	2
„КОЦ-Велико Търново” ЕООД	7 529	7 545	16	6 685	6 081	-604	0	0	0	0	0	0	0	0	0	0	0	0
"Комунално стопанство" ЕООД	0	0	0	0	0	0	7 580	7 595	15	7 432	7 431	-1	7 645	7 650	5	10 016	9 571	-445
"Обредни дейности" ЕООД	337	345	8	377	401	24	0	0	0	0	0	0	0	0	0	0	0	0
"ОДПГ" ЕООД	656	666	10	865	936	71	380	390	10	383	398	15	394	400	6	428	446	18
"Царевград Търнов" ЕООД	1 070	1 100	30	1 037	1 052	15	748	768	20	976	1 047	68	740	790	50	1 097	1 152	55
„ЦКВЗ-Велико Търново” ЕООД	204	205	1	257	258	1	1 055	1 070	15	899	917	18	1 000	1 015	15	1 031	1 083	52
"МЦРСМ I" ЕООД	406	410	4	419	421	2	213	214	1	278	279	1	249	250	1	289	291	2
Σ	12 688	12 850	162	12 069	11 650	-419	412	414	2	434	435	1	433	435	2	423	426	3
							12 758	12 831	93	12 843	13 034	176	12 861	12 977	116	16 132	16 635	503

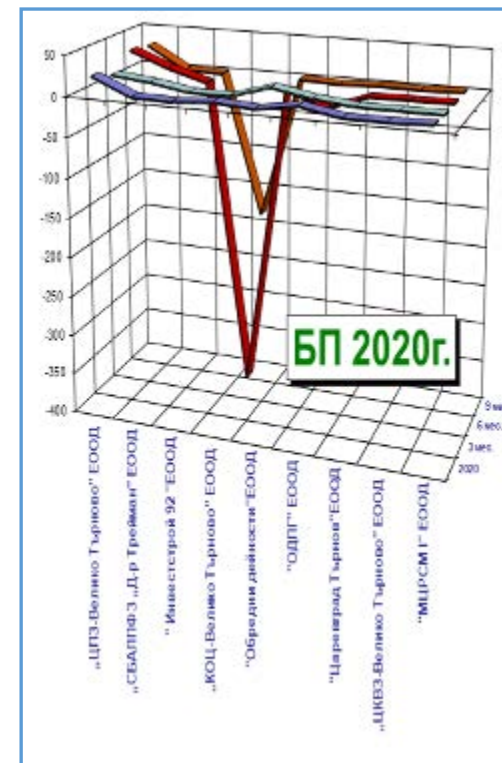
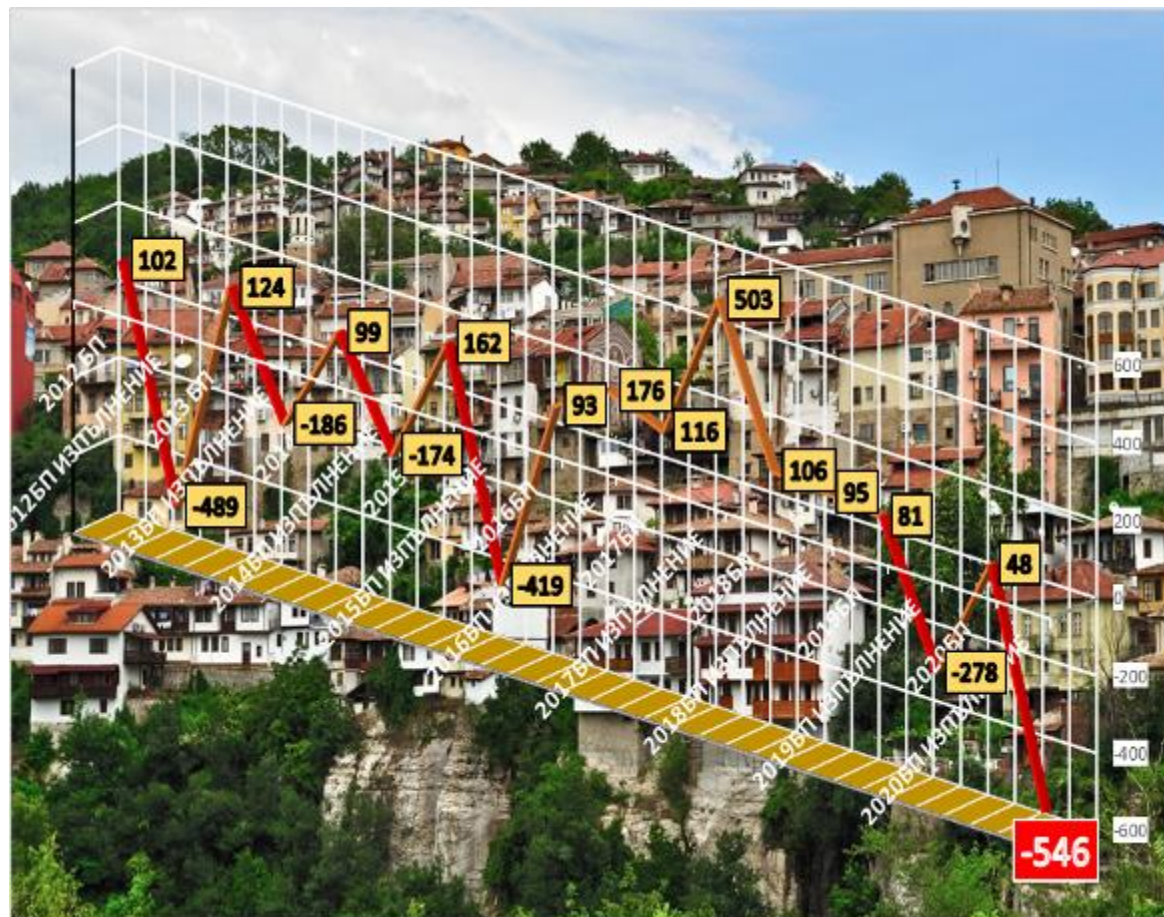


Наименование на търговското дружество-ЕООД	2018 година Бизнес план /хил.лв./			2018 година Бизнес план-ИЗПЪЛНЕНИЕ /хил.лв./		
	Разходи 2018г.	Приходи 2018 г.	Печалба/ Загуба	Разходи 2018г.	Приходи 2018 г.	Печалба/ Загуба
„ЦПЗ-Велико Търново” ЕООД	1 496	1 503	7	1 749	1 755	6
„СБАЛПФЗ „Д-р Трейман” ЕООД	873	877	4	1 076	1 080	4
" Инвестстрой 92 "ЕООД	205	207	2	222	229	7
„КОЦ-Велико Търново” ЕООД	11 197	11 200	3	11 665	11 663	-2
"Обредни дейности"ЕООД	440	450	10	445	463	18
"ОДПГ" ЕООД	838	893	55	1 223	1 152	29
"Царевград Търнов"ЕООД	1 021	1 041	20	1 125	1 153	28
„ЦКВЗ-Велико Търново” ЕООД	262	263	1	353	356	3
"МЦРСМ I" ЕООД	435	439	4	429	431	2
ЕООД 2018 Σ	16 767	16 873	106	18 287	18 282	95

2019 година Бизнес план /хил.лв./			2019 година Бизнес план-ИЗПЪЛНЕНИЕ /хил.лв./		
Разходи 2019г.	Приходи 2019г.	Печалба/ Загуба	Разходи 2019г.	Приходи 2019 г.	Печалба/ Загуба
1 646	1 651	5	2 032	2 045	13
1114	1119	5	1 167	1 169	2
221	224	3	218	222	4
11 778	11 781	3	13 429	13 027	-402
460	470	10	482	495	13
947	977	30	1 268	1 294	26
1 115	1 135	20	1 209	1 272	63
314	315	1	392	393	1
445	449	4	479	481	2
18 040	18 121	81	20 676	20 398	-278

2020 година Бизнес план /хил.лв./			2020 година Бизнес план-ИЗПЪЛНЕНИЕ /хил.лв./		
Разходи 2020г.	Приходи 2020г.	Печалба/ Загуба	Разходи 2020г.	Приходи 2020 г.	Печалба/ Загуба
2 132	2 155	23	2 315	2 337	22
1 142	1 144	2	1 414	1 441	27
235	236	1	237	181	-56
14 544	14 549	5	15 198	14 610	-588
425	427	2	478	541	63
854	864	10	1 215	1 194	-21
265	266	1	354	345	-9
384	385	1	399	413	14
466	469	3	456	458	2
20 447	20 495	48	22 066	21 520	-546





2012 БП	102
2012БП ИЗПЪЛНЕНИЕ	-489
2013 БП	124
2013БП ИЗПЪЛНЕНИЕ	-186
2014 БП	99
2014БП ИЗПЪЛНЕНИЕ	-174
2015 БП	162
2015БП ИЗПЪЛНЕНИЕ	-419
2016БП	93
2016БП ИЗПЪЛНЕНИЕ	176
2017БП	116
2017БП ИЗПЪЛНЕНИЕ	503
2018БП	106
2018БП ИЗПЪЛНЕНИЕ	95
2019БП	81
2019БП ИЗПЪЛНЕНИЕ	-278
2020БП	48
2020БП ИЗПЪЛНЕНИЕ	-546



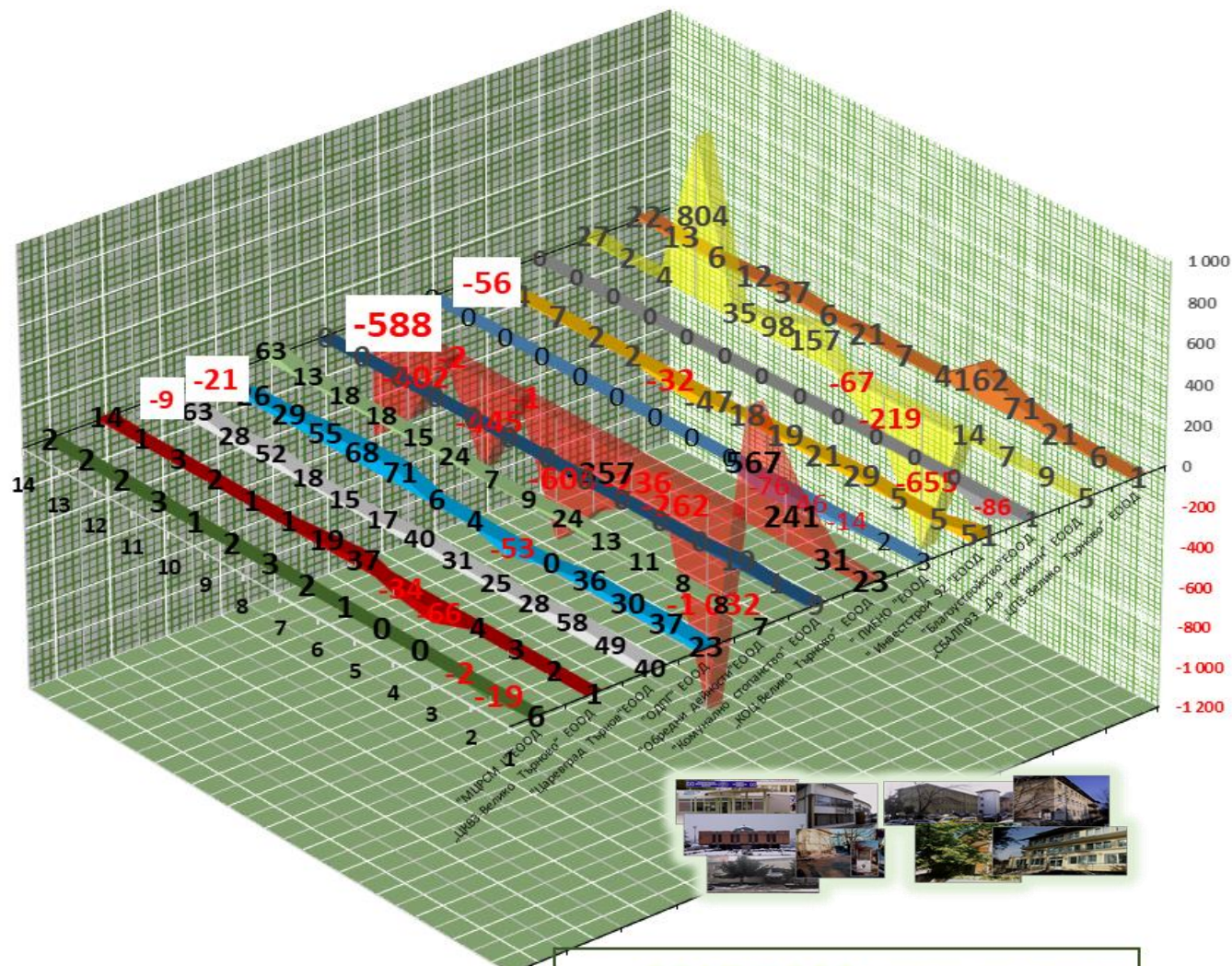
ИНФОРМАЦИЯ – Търговски дружества ЕООД – 100% собственост на ОБЩ



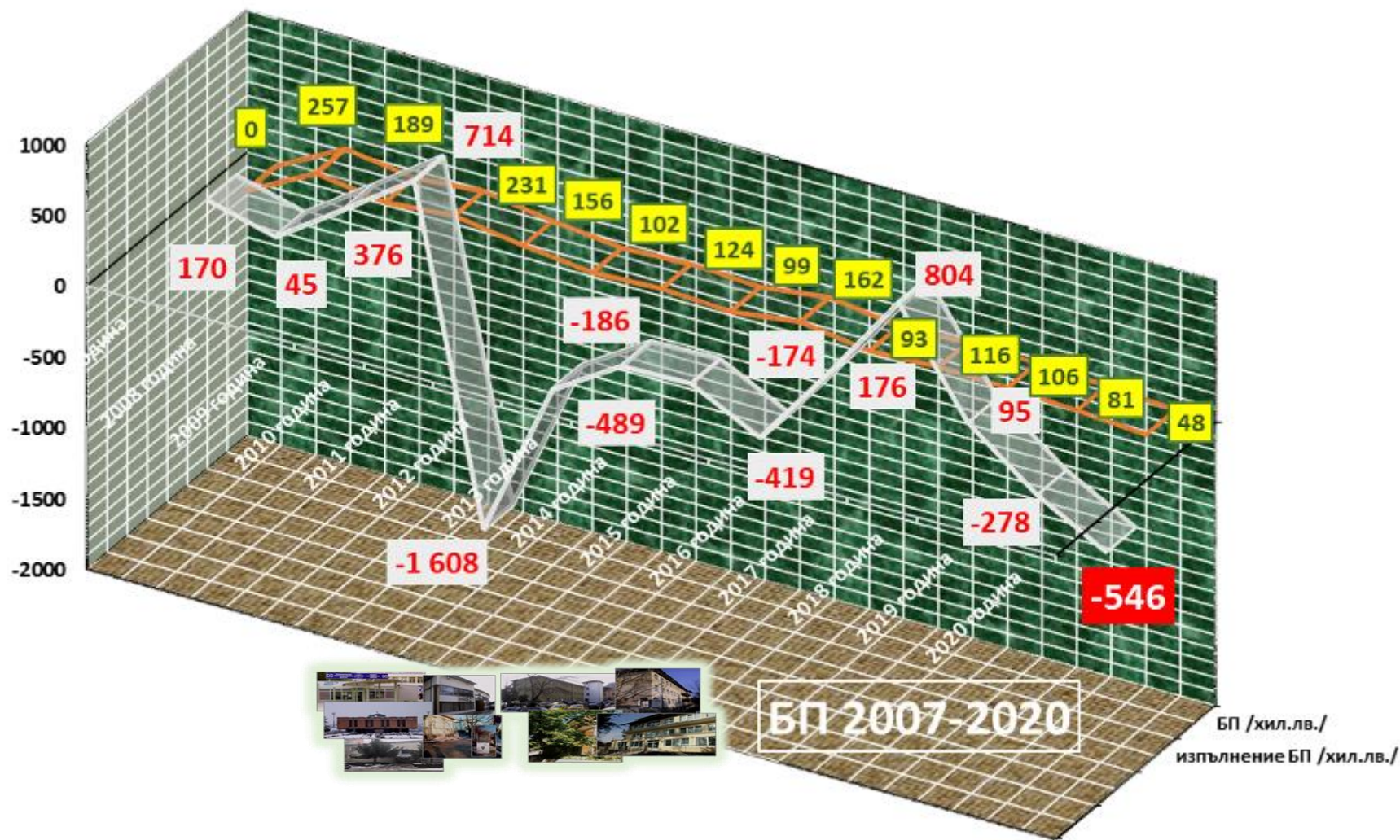
2020



ПЕРИОД	изпълнение БП /хил.лв./	БП /хил.лв./
2007 година	170	0
2008 година	45	257
2009 година	376	189
2010 година	714	231
2011 година	-1 608	156
2012 година	-489	102
2013 година	-186	124
2014 година	-174	99
2015 година	-419	162
2016 година	176	93
2017 година	804	116
2018 година	95	106
2019 година	-278	81
2020 година	-546	48



2007-2020-изпълнение



**2020 г. БИЗНЕС ПРОГРАМИ-ЕООД**

Наименование на търговското дружество-ЕООД	2020 година /хил.лв./			2020 година 3 месечие /хил.лв./			2020 година 6 месечие /хил.лв./			2020 година 9 месечие /хил.лв./		
	Разходи 2020г.	Приходи 2020г.	Печалба/ Загуба	Разходи 2020г.	Приходи 2020г.	Печалба/ Загуба	Разходи 2020г.	Приходи 2020г.	Печалба/ Загуба	Разходи 2020г.	Приходи 2020г.	Печалба/ Загуба
„ЦПЗ-Велико Търново” ЕООД	2 103	2 119	16	517	530	13	1 044	1 060	16	1 575	1 589	14
„СБАЛПФЗ „Д-р Трейман” ЕООД	1 200	1 215	15	304	312	8	601	615	14	899	913	14
" Инвестстрой 92 "ЕООД	238	242	4	56	56	0	113	114	1	173	175	2
„КОЦ-Велико Търново” ЕООД	13 835	13 838	3	3 110	3 110	0	6 339	6 340	1	10 057	10 055	2
"Обредни дейности"ЕООД	477	490	13	107	122	15	226	239	13	352	357	5
"ОДПГ" ЕООД	905	935	30	223	229	6	450	461	11	678	702	24
"Царевград Търнов"ЕООД	1 172	1 200	28	106	107	1	541	556	15	949	994	45
„ЦКВЗ-Велико Търново” ЕООД	335	336	1	84	85	1	167	168	1	251	252	1
"МЦРСМ Г" ЕООД	480	484	4	121	122	1	231	233	2	361	364	3
ЕООД 2020 Σ	20 745	20 859	114	4 628	4 673	45	9 712	9 786	74	15 295	15 401	110

2020 г. АКТУАЛИЗИРАНИ БИЗНЕС ПРОГРАМИ-ЕООД

Наименование на търговското дружество-ЕООД	2020 година /хил.лв./			2020 година 3 месечие /хил.лв./			2020 година 6 месечие /хил.лв./			2020 година 9 месечие /хил.лв./		
	Разходи 2020г.	Приходи 2020г.	Печалба/ Загуба	Разходи 2020г.	Приходи 2020г.	Печалба/ Загуба	Разходи 2020г.	Приходи 2020г.	Печалба/ Загуба	Разходи 2020г.	Приходи 2020г.	Печалба/ Загуба
„ЦПЗ-Велико Търново” ЕООД	2 132	2 155	23	517	530	13	1 055	1 088	33	1 593	1 621	29
„СБАЛПФЗ „Д-р Трейман” ЕООД	1 142	1 144	2	304	312	8	601	615	14	841	842	1
" Инвестстрой 92 "ЕООД	235	236	1	56	56	0	117	117	0	170	170	0
„КОЦ-Велико Търново” ЕООД	14 544	14 549	5	3 110	3 110	0	7 885	7 505	-380	10 944	10 764	-180
"Обредни дейности"ЕООД	425	427	2	107	122	15	201	201	0	325	326	1
"ОДПГ" ЕООД	854	864	10	223	229	6	421	402	-19	638	637	-1
"Царевград Търнов"ЕООД	265	266	1	106	107	1	158	158	0	211	212	1
„ЦКВЗ-Велико Търново” ЕООД	384	385	1	84	85	1	192	192	0,5	290	290	0,5
"МЦРСМ Г" ЕООД	466	469	3	121	122	1	226	227	1	355	357	2
ЕООД 2020 Σ	20 447	20 495	48	4 628	4 673	45	10 856	10 505	-351	15 367	15 219	-147



БИЗНЕС ПРОГРАМА 2020-МЕДИЦИНСКИ ТЪРГОВСКИ ДРУЖЕСТВА-ЕООД/натурални показатели/								
МЕДИЦИНСКО ТЪРГОВСКО ДРУЖЕСТВО ПЕРИОД 3 /ТРИ/ МЕСЕЧИЕ - 2020г.	БРОЙ ЛЕГЛА	СРЕДНО СПИСЪЧЕН СЪСТАВ	2020г. печ. / заг. / хил. лв. / по периоди	Преминали болни /бр./	Пролежани леглодни /бр./	Оборот на 1 легло	Продължително ст на престоя /средно/	Използваемост на 1 легло /дни/
„ЦПЗ-Велико Търново” ЕООД	130	70	36	558	11 224	4,29	20,1	86,3
„СБАЛПФЗ „Д-р Трейман” ЕООД	63	55	8	457	3 850	8,6	8,4	72,6
„КОЦ-Велико Търново” ЕООД	186	195	-167	1412	6050	7,59	4,28	33
„ЦКВЗ-Велико Търново” ЕООД	10	14	1	161	890	16,1	5,53	89
ОБЩО	389	334	-122	2588	22014	9,1	9,6	70,1
МЕДИЦИНСКО ТЪРГОВСКО ДРУЖЕСТВО ПЕРИОД 6 /ШЕСТ/ МЕСЕЧИЕ - 2020г.	БРОЙ ЛЕГЛА	СРЕДНО СПИСЪЧЕН СЪСТАВ	2020г. печ. / заг. / хил. лв. / по периоди	Преминали болни /бр./	Пролежани леглодни /бр./	Оборот на 1 легло	Продължително ст на престоя /средно/	Използваемост на 1 легло /дни/
„ЦПЗ-Велико Търново” ЕООД	130	70	33	1230	21 961	9,46	17,9	168,9
„СБАЛПФЗ „Д-р Трейман” ЕООД	63	55	14	812	6 728	15,3	8,3	126,9
„КОЦ-Велико Търново” ЕООД	186	196	-380	2618	12442	14,08	4,75	67
„ЦКВЗ-Велико Търново” ЕООД	10	15	0,5	250	1 625	25	6,50	162,5
ОБЩО	389	336	-332,5	4910	42756	16,0	9,4	131,3
МЕДИЦИНСКО ТЪРГОВСКО ДРУЖЕСТВО ПЕРИОД 9 /ДЕВЕТ/ МЕСЕЧИЕ - 2020г.	БРОЙ ЛЕГЛА	СРЕДНО СПИСЪЧЕН СЪСТАВ	2020г. печ. / заг. / хил. лв. / по периоди	Преминали болни /бр./	Пролежани леглодни /бр./	Оборот на 1 легло	Продължително ст на престоя /средно/	Използваемост на 1 легло /дни/
„ЦПЗ-Велико Търново” ЕООД	130	70	29	1633	33 714	12,56	20,6	259,3
„СБАЛПФЗ „Д-р Трейман” ЕООД	63	55	1	1 166	9 534	22	8,2	179
„КОЦ-Велико Търново” ЕООД	186	195	-180	3992	18825	21,46	4,72	101
„ЦКВЗ-Велико Търново” ЕООД	10	15	0,5	375	2 437	37,5	6,50	243,7
ОБЩО	389	335	-149,5	7166	64510	23,4	10,0	195,8
МЕДИЦИНСКО ТЪРГОВСКО ДРУЖЕСТВО ПЕРИОД 2020г.	БРОЙ ЛЕГЛА	СРЕДНО СПИСЪЧЕН СЪСТАВ	2020г. печ. / заг. / хил. лв. / по периоди	Преминали болни /бр./	Пролежани леглодни /бр./	Оборот на 1 легло	Продължително ст на престоя /средно/	Използваемост на 1 легло /дни/
„ЦПЗ-Велико Търново” ЕООД	130	70	23	2070	44 970	15,92	21,7	345,9
„СБАЛПФЗ „Д-р Трейман” ЕООД	63	55	2	1 564	13 215	29,5	8,4	249,3
„КОЦ-Велико Търново” ЕООД	186	198	5	5331	25458	28,66	4,77	137
„ЦКВЗ-Велико Търново” ЕООД	10	15	1	500	3 250	50	6,50	325
ОБЩО	389	338	31	9465	86893	31,0	10,3	264,3



МЕДИЦИНСКИ ТЪРГОВСКИ ДРУЖЕСТВА-ЕООД/натурални показатели/ 2020г.
ИЗПЪЛНЕНИЕ

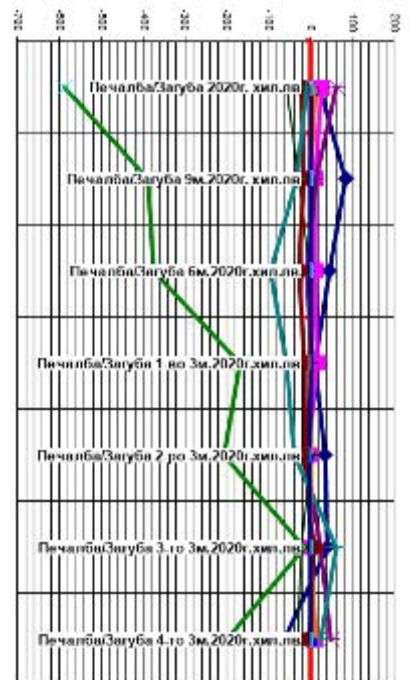

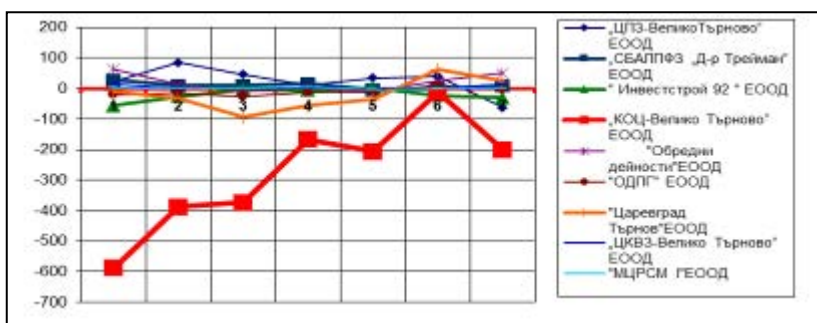
МЕДИЦИНСКО ТЪРГОВСКО ДРУЖЕСТВО ПЕРИОД 3 /ТРИ/ МЕСЕЧИЕ - 2020г.	БРОЙ ЛЕГЛА	СРЕДНО СПИСЪЧЕН СЪСТАВ	2020г. печ. / заг. / хил. лв. / по периоди	Преминали болни /бр./	Пролежани леглодни /бр./	Оборот на 1 легло	Продължит елност на престоя /средно/ /дневно/	Използваемост на 1 легло /дни/
„ЦПЗ-Велико Търново” ЕООД	130	68	11	558	11224	4,3	20,1	95,93
„СБАЛПФЗ „Д-р Трейман” ЕООД	53	43	15	406	3 326	7,70	8,20	62,8
„КОЦ-Велико Търново” ЕООД	186	192	-167	1412	6050	7,59	4,28	32,53
„ЦКВЗ-Велико Търново” ЕООД	10	16	1	161	890	16,1	5,53	89
ОБЩО	379	319	-140	2537	21490	8,9	9,5	70,1
МЕДИЦИНСКО ТЪРГОВСКО ДРУЖЕСТВО ПЕРИОД 6 /ШЕСТ/ МЕСЕЧИЕ - 2020г.	БРОЙ ЛЕГЛА	СРЕДНО СПИСЪЧЕН СЪСТАВ	2020г. печ. / заг. / хил. лв. / по периоди	Преминали болни /бр./	Пролежани леглодни /бр./	Оборот на 1 легло	Продължит елност на престоя /средно/ /дневно/	Използваемост на 1 легло /дни/
„ЦПЗ-Велико Търново” ЕООД	130	68	45	1 005	22 665	7,3	23,1	176,10
„СБАЛПФЗ „Д-р Трейман” ЕООД	53	43	10	635	4 936	12,00	7,80	93,10
„КОЦ-Велико Търново” ЕООД	186	190	-374	2685	12008	14,43	4,47	64,56
„ЦКВЗ-Велико Търново” ЕООД	10	15	0,5	329	1 752	32,9	5,33	175,2
ОБЩО	379	316	-318,5	4654	41361	16,7	10,2	127,2
МЕДИЦИНСКО ТЪРГОВСКО ДРУЖЕСТВО ПЕРИОД 9 /девет/ МЕСЕЧИЕ - 2020г.	БРОЙ ЛЕГЛА	СРЕДНО СПИСЪЧЕН СЪСТАВ	2020г. печ. / заг. / хил. лв. / по периоди	Преминали болни /бр./	Пролежани леглодни /бр./	Оборот на 1 легло	Продължит елност на престоя /средно/ /дневно/	Използваемост на 1 легло /дни/
„ЦПЗ-Велико Търново” ЕООД	130	68	85	1470	33986	10,5	24,9	260,65
„СБАЛПФЗ „Д-р Трейман” ЕООД	53	44	10	853	6 818	16,1	8	128,6
„КОЦ-Велико Търново” ЕООД	186	170	-388	4 018	18 320	21,6	4,56	98,49
„ЦКВЗ-Велико Търново” ЕООД	10	15	1	479	2 672	47,9	5,58	267,2
ОБЩО	379	297	-292	6820	61796	24,0	10,8	188,7
МЕДИЦИНСКО ТЪРГОВСКО ДРУЖЕСТВО ПЕРИОД 2020г.	БРОЙ ЛЕГЛА	СРЕДНО СПИСЪЧЕН СЪСТАВ	2020г. печ. / заг. / хил. лв. / по периоди	Преминали болни /бр./	Пролежани леглодни /бр./	Оборот на 1 легло	Продължит елност на престоя /средно/ /дневно/	Използваемост на 1 легло /дни/
„ЦПЗ-Велико Търново” ЕООД	130	68	22	1780	45304	13,7	25,5	348,50
„СБАЛПФЗ „Д-р Трейман” ЕООД	53	44	27	1044	8 777	19,70	8,40	165,60
„КОЦ-Велико Търново” ЕООД	150	167	-588	5163	23946	34,42	4,64	159,64
„ЦКВЗ-Велико Търново” ЕООД	10	15	14	642	3 507	64,2	5,46	350,7
ОБЩО	343	294	-525	8629	81534	33,0	11,0	256,1



Финансови резултати по тримесечия -2020

Печалба / загуба: 1-во, 2-ро, 3-то и 4-трим., Шестмесечие, Деветмесечие и цялата 2020г.

Наименование на търговското дружество ЕООД	2020 година			2020	2020	2020	2020
	Печалба/Загуба 2020г. ХИЛ.ЛВ.	Печалба/Загуба 9м. 2020г. ХИЛ.ЛВ.	Печалба/Загуба 6м. 2020г. ХИЛ.ЛВ.	Печалба/Загуба 1-во 3м. 2020г. ХИЛ.ЛВ.	Печалба/Загуба 2-ро 3м. 2020г. ХИЛ.ЛВ.	Печалба/Загуба 3-то 3м. 2020г. ХИЛ.ЛВ.	Печалба/Загуба 4-то 3м. 2020г. ХИЛ.ЛВ.
„ЦПЗ-ВеликоТърново“ ЕООД	22	85	45	11	34	40	-63
„СБАЛПФЗ „Д-р Трейман“ ЕООД	27	10	10	15	-5	0	10
" Инвестстрой 92 " ЕООД	-56	-26	-3	-6	3	-23	-30
„КОЦ-ВеликоТърново“ ЕООД	-588	-388	-374	-167	-207	-14	-200
"Обредни дейности" ЕООД	63	13	-9	2	-11	24	50
"ОДПГ" ЕООД	-21	-17	-26	-13	-13	9	-4
"Царевград Търнов" ЕООД	-9	-33	-94	-57	-37	61	24
„ЦКВЗ-ВеликоТърново“ ЕООД	14	1	1	1	0	0	13
"МЦРСМ I" ЕООД	2	1	1	4	-3	0	1
ОБЩО	-546	-354	-449	-210	-239	97	-199





2003, 2004, 2005, 2006, 2007, 2008, 2009, 2010, 2011г., 2012г., 2013г., 2014г., 2015г., 2016г., 2017г., 2018г., 2019г. и 2020г.
ПОКАЗАТЕЛИ на ТЪРГОВСКИТЕ ДРУЖЕСТВА -ЕООД

Наименование на ТЪРГОВСКОТО ДРУЖЕСТВО	2003 разх. хил. лв.	2004 разх. хил. лв.	2005 разх. хил. лв.	2006 разх. хил. лв.	2007 разх. хил. лв.	2008 разх. хил. лв.	2009 разх. хил. лв.	2010 разх. хил. лв.	2011 разх. хил. лв.	2012 разх. хил. лв.	2013 разх. хил. лв.	2014 разх. хил. лв.	2015 разх. хил. лв.	2016 разх. хил. лв.	2017 разх. хил. лв.	2018 разх. хил. лв.	2019 разх. хил. лв.	2020 разх. хил. лв.	2003 прих. хил. лв.	2004 прих. хил. лв.	2005 прих. хил. лв.	2006 прих. хил. лв.	2007 прих. хил. лв.	2008 прих. хил. лв.	2009 прих. хил. лв.	2010 прих. хил. лв.	2011 прих. хил. лв.	2012 прих. хил. лв.	2013 прих. хил. лв.	2014 прих. хил. лв.	2015 прих. хил. лв.	2016 прих. хил. лв.	2017 пр. хил. лв.	2018 пр. хил. лв.	2019 прих. хил. лв.	2020 прих. хил. лв.		
ТК"Болярка" ЕООД	148	172	220	0	0	0	0	0	0	0	0	0	0	0	0	0	0	0	143	165	212	0	0	0	0	0	0	0	0	0	0	0	0	0	0			
"Благоустройство" ЕООД	1989	2263	3227	1559	1844	2 064	0	0	0	0	0	0	0	0	0	0	0	0	2042	2318	3313	1491	1845	1 978	0	0	0	0	0	0	0	0	0	0	0			
"Инвестстрой 92" ЕООД	208	246	364	296	369	367	301	682	701	705	707	418	254	211	188	222	218	237	231	267	394	319	420	372	306	711	722	724	725	371	222	213	0	19	22	222	181	
"ПИЕНО" ЕООД	203	245	284	291	278	175	138	122	0	0	0	0	0	0	0	0	0	0	206	248	287	294	281	177	124	76	0	0	0	0	0	0	0	0	0	0		
"Комунално стопанство" ЕООД	905	835	1 086	1 066	741	723	466	0	0	0	0	0	0	0	0	0	0	0	939	853	1 104	1 095	750	724	485	0	0	0	0	0	0	0	0	0	0	0		
"Обредни дейности" ЕООД	131	141	153	186	217	247	282	350	316	334	334	345	377	383	428	445	482	478	125	144	155	197	224	255	290	361	329	358	343	352	401	398	44	46	495	541		
"ОДПГ" ЕООД	235	262	308	323	375	466	441	474	1 063	872	759	807	865	979	1 097	1 223	1 268	1 215	247	272	320	351	398	503	471	510	1 063	819	763	813	963	1 047	1	15	1	252	1 294	1 194
"МДРСМ-1" ЕООД	219	223	227	214	187	216	205	212	253	332	391	438	419	434	423	429	479	456	230	220	228	223	193	197	203	212	253	333	393	441	421	435	42	43	6	1	481	458
"Десислава" ЕООД	102	113	115	0	0	0	0	0	0	0	0	0	0	0	0	0	0	0	101	115	100	0	0	0	0	0	0	0	0	0	0	0	0	0	0	0	0	
"Царевград Търнов" ЕООД	261	335	416	831	1139	1 278	1 314	1 116	1 150	1 138	1 164	1 097	1 037	899	1 031	1 125	1 209	354	301	355	448	869	1 179	1 327	1 372	1 144	1 175	1 169	1 204	1 114	1 052	917	1	08	11	53	1 272	345
Общо - търговски дружества	4401	4835	6400	4766	5150	5536	3147	2956	3483	3381	3355	3105	2952	2906	3167	3 444	3656	2740	4565	4957	6561	4839	5290	5533	3251	3014	3542	3403	3428	3091	3059	3010	32	97	35	28	3764	2719
Наименование на ТЪРГОВСКОТО ДРУЖЕСТВО	2003 разх. хил. лв.	2004 разх. хил. лв.	2005 разх. хил. лв.	2006 разх. хил. лв.	2007 разх. хил. лв.	2008 разх. хил. лв.	2009 разх. хил. лв.	2010 разх. хил. лв.	2011 разх. хил. лв.	2012 разх. хил. лв.	2013 разх. хил. лв.	2014 разх. хил. лв.	2015 разх. хил. лв.	2016 разх. хил. лв.	2017 разх. хил. лв.	2018 разх. хил. лв.	2019 разх. хил. лв.	2020 разх. хил. лв.	2003 прих. хил. лв.	2004 прих. хил. лв.	2005 прих. хил. лв.	2006 прих. хил. лв.	2007 прих. хил. лв.	2008 прих. хил. лв.	2009 прих. хил. лв.	2010 прих. хил. лв.	2011 прих. хил. лв.	2012 прих. хил. лв.	2013 прих. хил. лв.	2014 прих. хил. лв.	2015 прих. хил. лв.	2016 прих. хил. лв.	2017 пр. хил. лв.	2018 пр. хил. лв.	2019 прих. хил. лв.	2020 прих. хил. лв.		
"Фарма" ЕООД в ликвидация	319	43	0	0	0	0	0	0	0	0	0	0	0	0	0	0	0	0	295	153	0	0	0	0	0	0	0	0	0	0	0	0	0	0	0	0	0	
"Ятрус" ЕООД в ликвидация	163	61	0	0	0	0	0	0	0	0	0	0	0	0	0	0	0	0	167	18	0	0	0	0	0	0	0	0	0	0	0	0	0	0	0	0		
"Свежест" ЕООД - 2003г.	77	0	0	0	0	0	0	0	0	0	0	0	0	0	0	0	0	0	72	0	0	0	0	0	0	0	0	0	0	0	0	0	0	0	0	0		



Общо - т.д. в ликвидация	2003 разх. хил. лв.	2004 разх. хил. лв.	2005 разх. хил. лв.	2006 разх. хил. лв.	2007 разх. хил. лв.	2008 разх. хил. лв.	2009 разх. хил. лв.	2010 разх. хил. лв.	2011 разх. хил. лв.	2012 разх. хил. лв.	2013 разх. хил. лв.	2014 разх. хил. лв.	2015 разх. хил. лв.	2016 разх. хил. лв.	2017 разх. хил. лв.	2018 разх. хил. лв.	2019 разх. хил. лв.	2020 разх. хил. лв.	2003 прих. хил. лв.	2004 прих. хил. лв.	2005 прих. хил. лв.	2006 прих. хил. лв.	2007 прих. хил. лв.	2008 прих. хил. лв.	2009 прих. хил. лв.	2010 прих. хил. лв.	2011 прих. хил. лв.	2012 прих. хил. лв.	2013 прих. хил. лв.	2014 прих. хил. лв.	2015 прих. хил. лв.	2016 прих. хил. лв.	2017 прих. хил. лв.	2018 прих. хил. лв.	2019 прих. хил. лв.	2020 прих. хил. лв.	
"Жилстрой" ЕООД в ликвидация	0	0	0	0	0	0	0	0	0	0	0	0	0	0	0	0	0	0	0	0	0	0	0	0	0	0	0	0	0	0	0	0	0	0	0	0	0
"Строител" ЕООД в ликвидация	0	0	0	0	0	0	0	0	0	0	0	0	0	0	0	0	0	0	0	0	0	0	0	0	0	0	0	0	0	0	0	0	0	0	0	0	0
ТК "Боларка" ЕООД в ликвидация	0	0	0	326	0	0	0	0	0	0	0	0	0	0	0	0	0	0	0	0	0	0	258	0	0	0	0	0	0	0	0	0	0	0	0	0	
"Десислава" ЕООД в ликвидация	0	0	0	24	0	0	0	0	0	0	0	0	0	0	0	0	0	0	0	0	0	0	9	0	0	0	0	0	0	0	0	0	0	0	0	0	
"Благоустройство" ЕООД вливане в "Комунално стопанство" ЕООД	0	0	0	0	0	0	0	0	0	0	0	0	0	0	0	0	0	0	0	0	0	0	0	0	0	0	0	0	0	0	0	0	0	0	0	0	0
"Комунално стопанство" ЕООД вливане в "Инвестстрой 92" ЕООД	0	0	0	0	0	0	0	0	0	0	0	0	0	0	0	0	0	0	0	0	0	0	0	0	0	0	0	0	0	0	0	0	0	0	0	0	0
"ПИЕНО" ЕООД в ЛИКВИДАЦИЯ	0	0	0	0	0	0	0	0	175	0	0	0	0	0	0	0	0	0	0	0	0	0	0	0	0	0	0	0	0	0	0	0	0	0	0	0	0
Общо - т.д. в ликвидация	559	104	0	350	0	0	0	0	175	0	0	0	0	0	0	0	0	0	534	171	0	267	0	0	0	0	0	0	0	0	0	0	0	0	0	0	0
Наименование на ТЪРГОВСКОТО ДРУЖЕСТВО	2003 разх. хил. лв.	2004 разх. хил. лв.	2005 разх. хил. лв.	2006 разх. хил. лв.	2007 разх. хил. лв.	2008 разх. хил. лв.	2009 разх. хил. лв.	2010 разх. хил. лв.	2011 разх. хил. лв.	2012 разх. хил. лв.	2013 разх. хил. лв.	2014 разх. хил. лв.	2015 разх. хил. лв.	2016 разх. хил. лв.	2017 разх. хил. лв.	2018 разх. хил. лв.	2019 разх. хил. лв.	2020 разх. хил. лв.	2003 прих. хил. лв.	2004 прих. хил. лв.	2005 прих. хил. лв.	2006 прих. хил. лв.	2007 прих. хил. лв.	2008 прих. хил. лв.	2009 прих. хил. лв.	2010 прих. хил. лв.	2011 прих. хил. лв.	2012 прих. хил. лв.	2013 прих. хил. лв.	2014 прих. хил. лв.	2015 прих. хил. лв.	2016 прих. хил. лв.	2017 прих. хил. лв.	2018 прих. хил. лв.	2019 прих. хил. лв.	2020 прих. хил. лв.	
„ЦПЗ-Велико Търново“ ЕООД /"ОДПЗС"- В.Търново-ЕООД/	632	648	792	903	842	922	1111	1 131	1 125	1 055	1 216	1 491	1 500	1 518	1 671	1 749	2 032	2 315	562	449	820	904	843	928	1132	1 202	1 287	1 59	1 223	1 512	1 506	1 555	1 683	17 55	2 045	2 337	
„СБАЛПФЗ „Д-р Трейман“ ЕООД /"ОДПФЗС д-р Трейман"- ЕООД/	879	1008	1 270	1 236	1 326	1 517	1 611	1 598	1 224	694	646	725	675	724	989	1 076	1 167	1 414	856	892	1 274	1 238	1 331	1 526	1 618	1 612	569	475	579	882	773	759	1 793	1 080	1 169	1 441	
„КОЦ-Велико Търново“ ЕООД /"МОДОЗС"- В.Търново-ЕООД/	3510	4453	5240	5 797	6 714	7 572	8 555	7 827	8 828	7 081	7 716	7 428	6 685	7 432	10 016	11 665	13 429	15 198	3638	4455	5287	5 803	6 737	7 603	8 796	8 394	7 796	6 819	7 480	7 071	6 081	7 431	9 571	11 663	13 027	14 610	
„ЦКВЗ-Велико Търново“ ЕООД /"ОДКВЗС"- В.Търново-ЕООД/	137	140	184	234	277	301	332	376	247	222	216	259	257	278	289	353	392	399	137	141	200	237	278	303	335	380	181	188	253	278	258	279	291	356	393	413	
Общо - медицински търговски дружества	5158	6249	7486	8170	9159	10312	11609	10932	11424	9052	9794	9903	9117	9952	12965	14843	17020	19326	5193	5937	7581	8182	9189	10360	11881	11588	9833	7482	9535	9743	8618	10024	13338	14854	16634	18801	
Общо всички търговски дружества	10118	11188	13886	13286	14309	15848	14756	13888	15082	12433	13149	13008	12069	12858	16132	18287	20676	22066	10292	11065	14142	13288	14479	15893	15132	14602	13474	10885	12963	12834	11677	13034	16635	18382	20398	21520	



2003, 2004, 2005, 2006, 2007, 2008, 2009, 2010, 2011г., 2012г., 2013г., 2014г., 2015г., 2016г., 2017г., 2018г., 2019г., и 2020г.

ПОКАЗАТЕЛИ на ТЪРГОВСКИТЕ ДРУЖЕСТВА -ЕООД

Наименование на ТЪРГОВСКОТО ДРУЖЕСТВО	2003 печ/ заг. хил. лв.	2004 печ/ заг. хил. лв.	2005 печ/ заг. хил. лв.	2006 печ/ заг. хил. лв.	2007 печ/ заг. хил. лв.	2008 печ/ заг. хил. лв.	2009 печ/ заг. хил. лв.	2010 печ/ заг. хил. лв.	2011 печ/ заг. хил. лв.	2012 печ/ заг. хил. лв.	2013 печ/ заг. хил. лв.	2014 печ/ заг. хил. лв.	2015 печ/ заг. хил. лв.	2016 печ/ заг. хил. лв.	2017 печ/ заг. хил. лв.	2018 печ/ заг. хил. лв.	2019 печ/ заг. хил. лв.	2020 печ/ заг. хил. лв.
ТК"Болярка" ЕООД	-5	-7	-8	0	0	0	0	0	0	0	0	0	0	0	0	0	0	0
"Благоустройство" ЕООД	53	55	86	-68	1	-86	0	0	0	0	0	0	0	0	0	0	0	0
"Инвестстрой 92" ЕООД	23	21	30	23	51	5	5	29	21	19	18	-47	-32	2	2	7	4	-56
"ПИЕНО" ЕООД	3	3	3	3	3	2	-14	-46	0	0	0	0	0	0	0	0	0	0
"Комунално стопанство" ЕООД	34	18	18	29	9	1	19	0	0	0	0	0	0	0	0	0	0	0
"Обредни дейности" ЕООД	-6	3	2	11	7	8	8	11	13	24	9	7	24	15	18	18	13	63
"ОДПГ" ЕООД	12	10	12	28	23	37	30	36	0	-53	4	6	71	68	55	29	26	-21
"МЦРСМ-І" ЕООД	11	-3	1	9	6	-19	-2	0	0	1	2	3	2	1	3	2	2	2
"Десислава" ЕООД	-1	2	-15	0	0	0	0	0	0	0	0	0	0	0	0	0	0	0
"Царевград Търнов" ЕООД	40	20	32	38	40	49	58	28	25	31	40	17	15	18	52	28	63	-9
Общо - търговски дружества	164	122	161	73	140	-3	104	58	59	22	73	-14	80	104	130	84	108	-21
Наименование на ТЪРГОВСКОТО ДРУЖЕСТВО	2003 печ/ заг. хил. лв.	2004 печ/ заг. хил. лв.	2005 печ/ заг. хил. лв.	2006 печ/ заг. хил. лв.	2007 печ/ заг. хил. лв.	2008 печ/ заг. хил. лв.	2009 печ/ заг. хил. лв.	2010 печ/ заг. хил. лв.	2011 печ/ заг. хил. лв.	2012 печ/ заг. хил. лв.	2013 печ/ заг. хил. лв.	2014 печ/ заг. хил. лв.	2015 печ/ заг. хил. лв.	2016 печ/ заг. хил. лв.	2017 печ/ заг. хил. лв.	2018 печ/ заг. хил. лв.	2019 печ/ заг. хил. лв.	2020 печ/ заг. хил. лв.



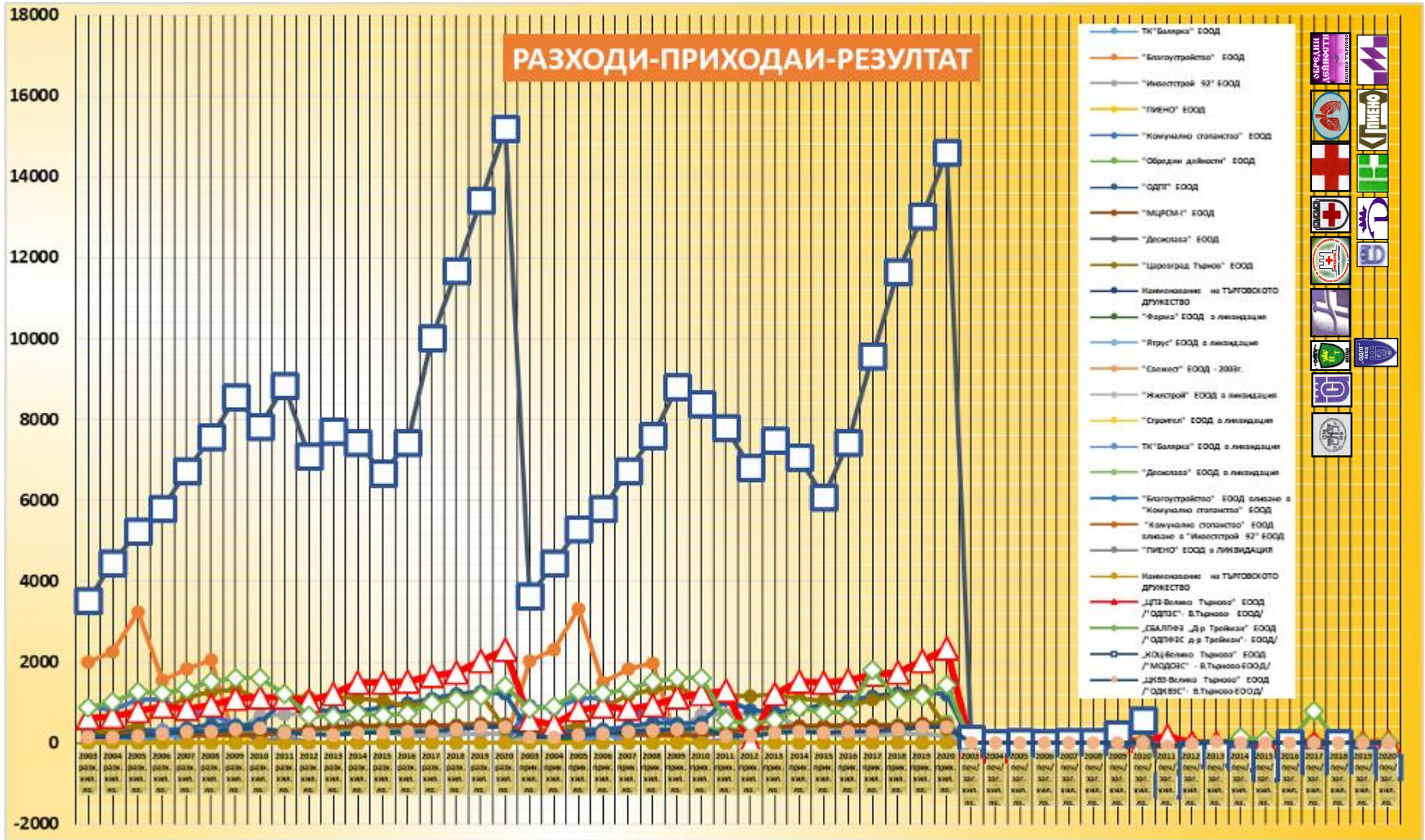


"Фарма" ЕООД в ликвидация	-24	110	0	0	0	0	0	0	0	0	0	0	0	0	0	0	0	0	0
"Ятрус" ЕООД в ликвидация	4	-43	0	0	0	0	0	0	0	0	0	0	0	0	0	0	0	0	0
"Свежест" ЕООД - 2003г.	-5	0	0	0	0	0	0	0	0	0	0	0	0	0	0	0	0	0	0
"Жилстрой" ЕООД в ликвидация	0	0	0	0	0	0	0	0	0	0	0	0	0	0	0	0	0	0	0
"Строител" ЕООД в ликвидация	0	0	0	0	0	0	0	0	0	0	0	0	0	0	0	0	0	0	0
ТК"Болярка" ЕООД в ликвидация	0	0	0	-68	0	0	0	0	0	0	0	0	0	0	0	0	0	0	0
"Десислава" ЕООД в ликвидация	0	0	0	-15	0	0	0	0	0	0	0	0	0	0	0	0	0	0	0
"Благоустройство" ЕООД вливане в "Комунално стопанство" ЕООД	0	0	0	0	0	0	0	0	0	0	0	0	0	0	0	0	0	0	0
"Комунално стопанство" ЕООД вливане в "Инвестстрой 92" ЕООД	0	0	0	0	0	0	0	0	0	0	0	0	0	0	0	0	0	0	0
"ПИЕНО" ЕООД в ЛИКВИДАЦИЯ	0	0	0	0	0	0	0	0	-76	0	0	0	0	0	0	0	0	0	0
Общо - т.д. в ликвидация	-25	67	0	-83	0	0	0	0	-76	0	0	0	0	0	0	0	0	0	0
Наименование на ТЪРГОВСКОТО ДРУЖЕСТВО	2003 печ/ заг. хил. лв.	2004 печ/ заг. хил. лв.	2005 печ/ заг. хил. лв.	2006 печ/ заг. хил. лв.	2007 печ/ заг. хил. лв.	2008 печ/ заг. хил. лв.	2009 печ/ заг. хил. лв.	2010 печ/ заг. хил. лв.	2011 печ/ заг. хил. лв.	2012 печ/ заг. хил. лв.	2013 печ/ заг. хил. лв.	2014 печ/ заг. хил. лв.	2015 печ/ заг. хил. лв.	2016 печ/ заг. хил. лв.	2017 печ/ заг. хил. лв.	2018 печ/ заг. хил. лв.	2019 печ/ заг. хил. лв.	2020 печ/ заг. хил. лв.	
„ЦПЗ-Велико Търново" ЕООД /"ОДПЗС"- В.Търново- ЕООД/	-70	-199	28	1	1	6	21	71	162	4	7	21	6	37	12	6	13	22	
„СБАЛПФЗ „Д-р Трейман" ЕООД /"ОДПФЗС д-р Трейман"- ЕООД/	-23	-116	4	2	5	9	7	14	-655	-219	-67	157	98	35	804	4	2	27	



„КОЦ-Велико Търново“ ЕООД /„МОДОЗС“ - В.Търново-ЕООД/	128	2	47	6	23	31	241	567	-1 032	-262	-236	-357	-604	-1	-445	-2	-402	-588
„ЦКВЗ-Велико Търново“ ЕООД /„ОДКВЗС“- В.Търново-ЕООД/	0	1	16	3	1	2	3	4	-66	-34	37	19	1	1	2	3	1	14
Общо -медицински търговски дружества	35	-312	95	12	30	48	272	656	-1591	-511	-259	-160	-499	72	373	11	-386	-525
Общо всички търговски дружества	174	-123	256	2	170	45	376	714	-1608	-489	-186	-174	-419	176	503	95	-278	-546







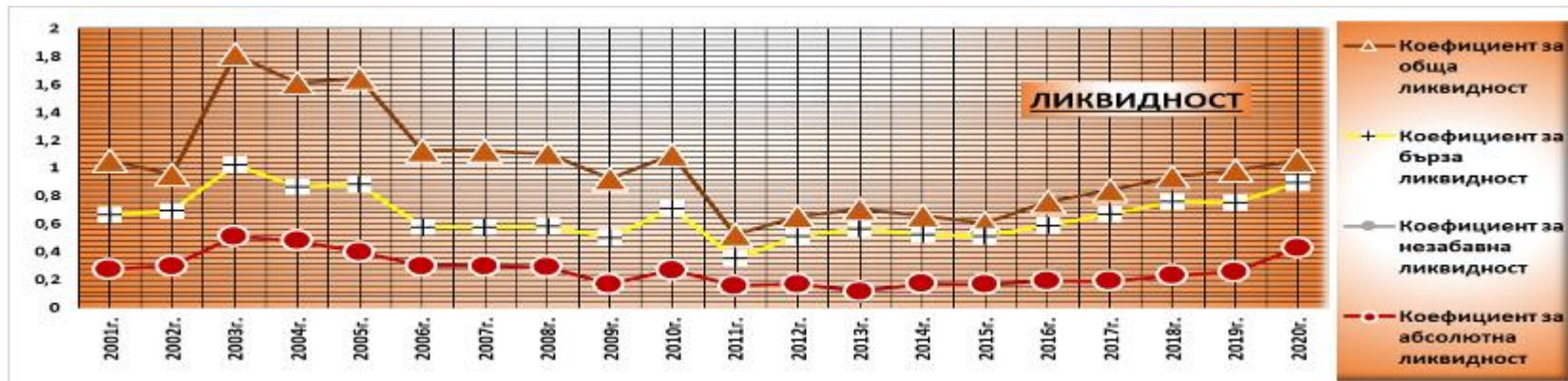
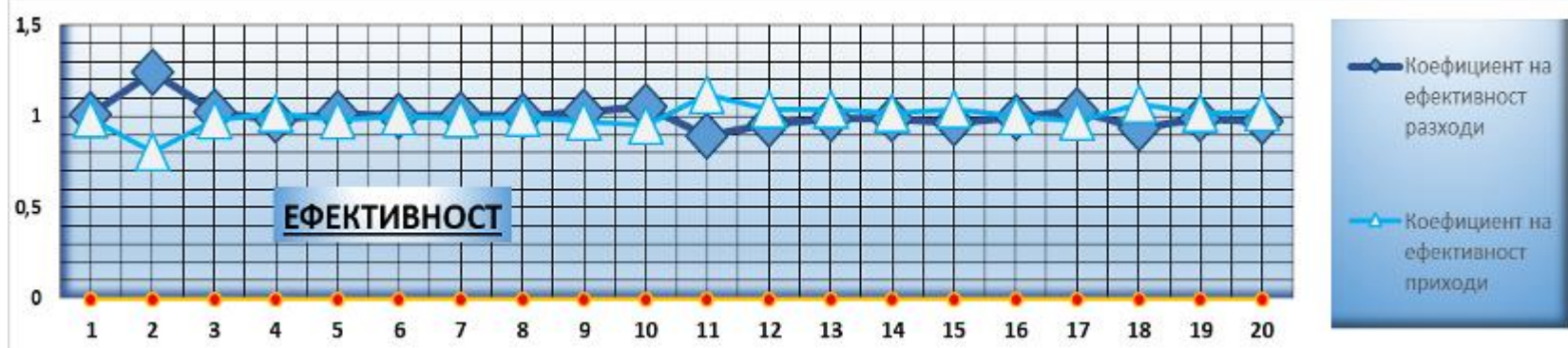
2001, 2002, 2003, 2004, 2005, 2006, 2007, 2008, 2009, 2010, 2011, 2012, 2013, 2014г., 2015г., 2016г., 2017г., 2018г., 2019г. и 2020г.
- **ПОКАЗАТЕЛИ за ИКОНОМИЧЕСКИ АНАЛИЗ**

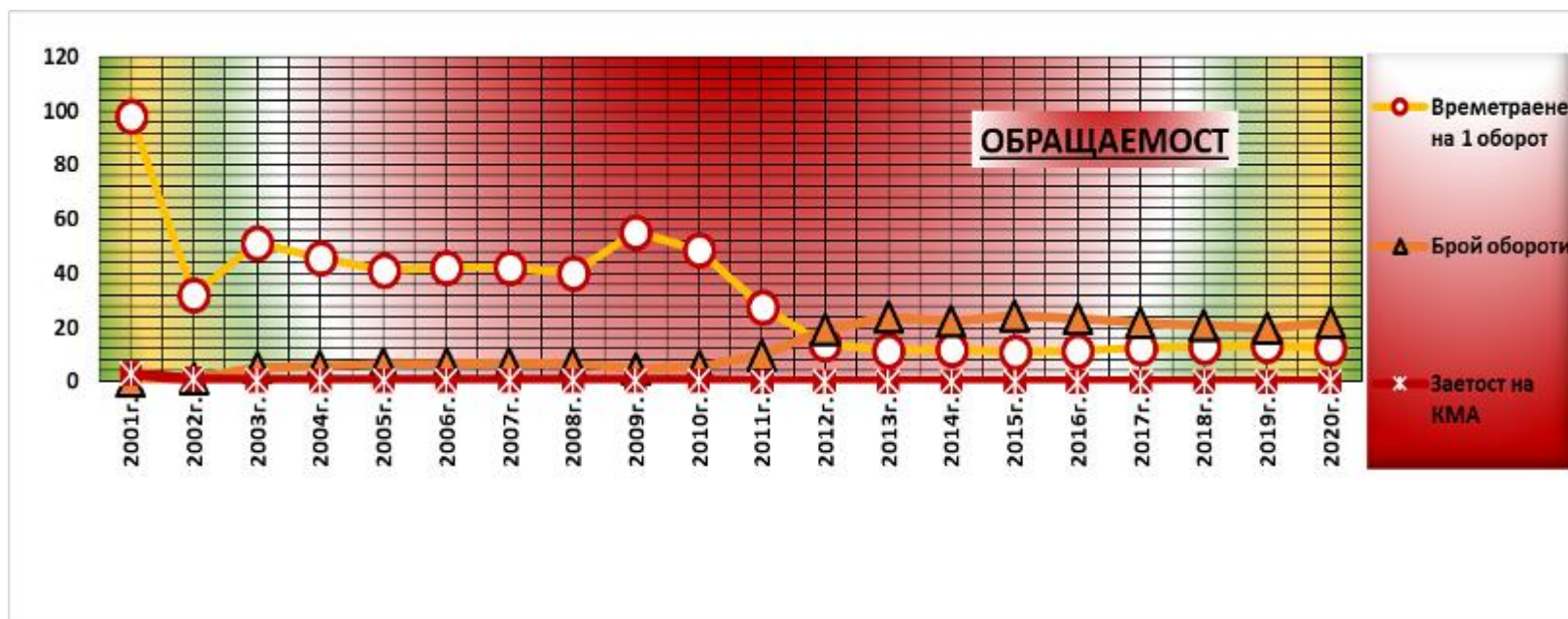
ОБЩИ РЕЗУЛТАТИ НА ТЪРГОВСКИТЕ ДРУЖЕСТВА	2020г.	2019г.	2001г.	2002г.	2003г.	2004г.	2005г.	2006г.	2007г.	2008г.	2009г.	2010г.	2011г.	2012г.	2013г.	2014г.	2015г.	2016г.	2017г.	2018г.	СЪОТНОШЕНИЕ	ОПТИМУМИ
ПОКАЗАТЕЛИ ЗА РЕНТАБИЛНОСТ																						
Коефициент на рентабилност	-0,029	-0,02	0,014	0,152	0,03	-0,035	0,032	0	0,022	0,005	0,065	0,169	-0,207	-0,046	-0,016	-0,016	-0,042	0,02	0,034	0,006	финансов резултат / нетни приходи продажби	0.08 - 0.10
Коефициент на рентабилност на собствен капитал	-0,046	-0,02	0,001	0,027	0,06	-0,079	0,065	0,001	0,053	0,015	0,093	0,15	-1,126	-0,192	-0,116	-0,094	-0,034	0,01	0,039	0,011	финансов резултат / собствен капитал	> от основния лих. %
Коефициент на рентабилност на пасивите	-0,012	-0,05	0	0,005	0,124	-0,14	0,125	0,001	0,062	0,016	0,133	0,267	-0,379	-0,113	-0,038	-0,037	-0,083	0,04	0,108	0,02	финансов резултат / пасиви	< от основния лих. %
Коефициент на рентабилност на активите	-0,029	-0,01			0,014	-0,023	0,028	0	0,018	0,005	0,039	0,069	-0,168	-0,052	-0,019	-0,019	-0,022	0,01	0,026	0,005	финансов резултат / реални активи	> от 1
ПОКАЗАТЕЛИ ЗА ЕФЕКТИВНОСТ																						
Коефициент на ефективност разходи	0,975	0,99	1,01	1,242	1,021	0,983	1,018	1	1,012	1,003	1,025	1,055	0,893	0,961	0,986	0,987	0,965	1,00	1,031	0,937	приходи / разходи	> от 1

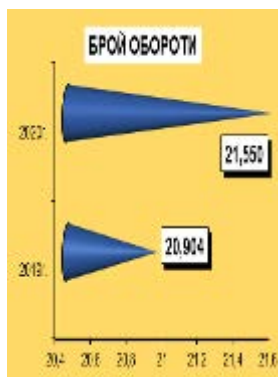
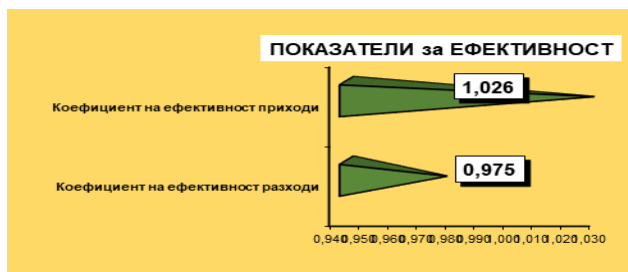
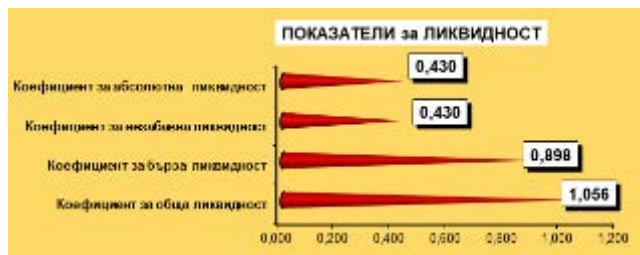


Коефициент на ефективност приходи	1,026	1,01	0,99	0,805	0,98	1,017	0,982	1	0,988	0,997	0,975	0,948	1,119	1,041	1,041	1,014	1,036	1,00	0,97	1,067	разходи / приходи	< от 1
ПОКАЗАТЕЛИ ЗА ЛИКВИДНОСТ																						
Коефициент за обща ликвидност	1,056	0,98	1,054	0,954	1,815	1,611	1,642	1,126	1,126	1,106	0,924	1,099	0,529	0,654	0,707	0,662	0,611	0,76	0,845	0,938	кратк. активи / краткоср. задължения	= 1
Коефициент за бърза ликвидност	0,898	0,76	0,67	0,7	1,024	0,865	0,886	0,581	0,581	0,584	0,502	0,716	0,356	0,513	0,57	0,529	0,517	0,59	0,672	0,763	кр.вз.+кр.фин.+пар.ср. / краткоср. задължения	0.5 - 1
Коефициент за незабавна ликвидност	0,430	0,26	0,277	0,302	0,512	0,48	0,402	0,301	0,301	0,292	0,172	0,271	0,159	0,173	0,12	0,176	0,168	0,20	0,191	0,234	кр.вз.+пар.ср. / текущи задължения	0.5 - 0.7
Коефициент за абсолютна ликвидност	0,430	0,26	0,277	0,302	0,512	0,48	0,402	0,301	0,301	0,292	0,172	0,271	0,159	0,173	0,12	0,176	0,168	0,20	0,191	0,234	пар.средства / текущи задължения	
ПОКАЗАТЕЛИ ЗА ФИНАНСОВА АВТОНОМНОСТ																						
Коефициент за финансова автономност	2,589	2,44	0,17	0,191	2,055	1,773	1,937	1,181	1,181	1,092	1,424	1,787	0,336	0,591	0,327	0,393	2,415	2,75	2,749	1,895	собствен капитал / пасиви	min 0.33 -> 1
Коефициент на задлъжнялост	0,386	0,41	5,878	5,235	0,487	0,564	0,516	0,847	0,847	0,916	0,702	0,559	2,973	1,692	3,061	2,543	0,414	0,36	0,364	0,529	пасиви / собствен капитал	< от 1
ПОКАЗАТЕЛИ ЗА ОБРЪЩАЕМОСТ КМА																						
Времетраене на 1 оборот	12,529	13,6	979,7	321,702	51,2	45,94	41,088	41,943	41,943	40,216	55,183	48,74	27,511	13,956	11,422	12,141	11,048	11,60	12,315	12,988	средна нал. на КМА x 90 / нетен размер прих. от продажби	max към срок
Брой обороти	21,550	19,8	0,367	1,119	5,275	5,877	6,571	6,437	6,437	6,714	4,893	5,54	9,814	19,347	23,639	22,234	24,439	23,28	21,925	20,788	НРПП / средна нал. на КМА x 90	
Загост на КМА	0,046	0,05	2,721	0,894	0,19	0,17	0,152	0,155	0,155	0,149	0,204	0,181	0,102	0,052	0,042	0,044	0,041	0,04	0,046	0,048		

Забележка: Показателите за икономическото състояние на ЕООД-та за 2001, 2002, 2003г. са без стойности за Медицинските търговски дружества /диспансери/






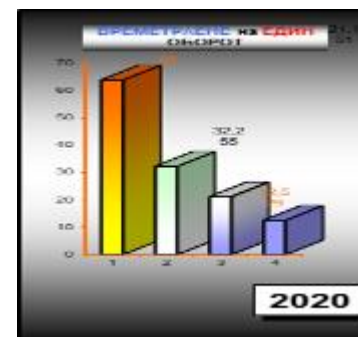
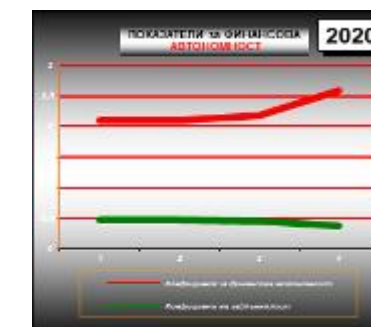
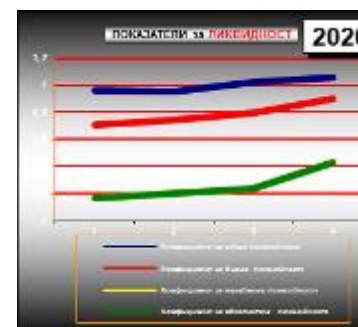
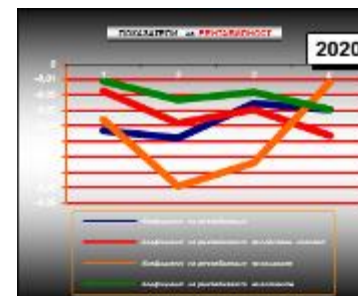



	2020	2019	2020	2019
Показатели за рентабилност			Показатели за ликвидност	
1.Коефициент на рентабилност финансов резултат/нетни приходи продажби	-0,029	-0,015	6.К.обща ликвидност кратк.активи/краткоср.задължения	1,056 0,984
2.К.рентабилност на собствен капитал финансов резултат/собствен капитал	-0,046	-0,021	7.К.бърза ликвидност кр.вз.+кр.фин.+пар.ср./краткоср.задължения	0,898 0,757
3.К.рентабилност на пасивите финансов резултат/пасиви	-0,119	-0,055	8.К.незабавна ликвидност кр.вз.+пар.ср./текущи задължения	0,430 0,260
4.К.рентабилност на активите финансов резултат/реални активи	-0,029	-0,015	9.К.абсолютна ликвидност пар.средства/тек.задължения	0,430 0,260
Показатели за ефективност			Показатели за финансова автономност	
4.К.ефективност разходи-прих./разходи	0,975	0,986	10.К.финансова автономност собств.к-л/пасиви	2,589 2,659
5.К.ефективност приходи-разх./прих.	1,026	1,014	11.К.на задлъжнялост пасиви/собствен к-л	0,386 0,376
Показатели за обръщаемост КМА				
12.Времетраене на 1 оборот средна наличност на КМАх270/нетен размер приходи от продажби	12,529	12,916		
13.Брой обороти НРПП/средна наличност на КМА	21,550	20,904		
14.Заетост на КМА	0,046	0,048		



2020 - ПОКАЗАТЕЛИ за ИКОНОМИЧЕСКИ АНАЛИЗ

ОБЩИ РЕЗУЛТАТИ НА ТЪРГОВСКИТЕ ДРУЖЕСТВА	3 – мес 2020г.	6 – мес 2020г.	9 – мес 2020г.	2020г.	СЪОТНОШЕНИЕ	ОПТИМУМИ /ПРЕПОРЪЧИТЕЛНИ/
ПОКАЗАТЕЛИ ЗА РЕНТАБИЛНОСТ						
Коефициент на рентабилност	-0,043	-0,048	-0,025	-0,029	финансов резултат / нетни приходи продажби	0.08 - 0.10
Коефициент на рентабилност на собствен капитал	-0,017	-0,038	-0,029	-0,046	финансов резултат / собствен капитал	> от основния лих. %
Коефициент на рентабилност на пасивите	-0,036	-0,079	-0,064	-0,012	финансов резултат / пасиви	< от основния лих. %
Коефициент на рентабилност на активите	-0,011	-0,023	-0,018	-0,029	финансов резултат / реални активи	> от 1
ПОКАЗАТЕЛИ ЗА ЕФЕКТИВНОСТ						
Коефициент на ефективност разходи	0,963	0,959	0,978	0,975	приходи / разходи	> от 1
Коефициент на ефективност приходи	1,038	1,042	1,022	1,026	разходи / приходи	< от 1
ПОКАЗАТЕЛИ ЗА ЛИКВИДНОСТ						
Коефициент за обща ликвидност	0,963	0,953	1,022	1,056	кратк. активи / краткоср. задължения	= 1
Коефициент за бърза ликвидност	0,708	0,741	0,795	0,898	кр.вз.+кр.фин.+пар.ср. / краткоср. задължения	0.5 - 1
Коефициент за незабавна ликвидност	0,168	0,2	0,236	0,430	кр.вз.+пар.ср. / текущи задължения	0.5 - 0.7
Коефициент за абсолютна ликвидност	0,168	0,2	0,236	0,430	пар.средства / текущи задължения	
ПОКАЗАТЕЛИ ЗА ФИНАНСОВА АВТОНОМНОСТ						
Коефициент за финансова автономност	2,096	2,113	2,191	2,589	собствен капитал / пасиви	min 0.33 - > 1
Коефициент на задлъжнялост	0,477	0,473	0,456	0,386	пасиви / собствен капитал	< от 1
ПОКАЗАТЕЛИ ЗА ОБРЪЩАЕМОСТ КМА						
Времетраене на 1 оборот	63,855	32,255	21,151	12,529	средна нал. на КМА x 90 / нетен размер прих. от продажби	max къс срок
Брой обороти	4,228	8,371	12,765	21,550	НРПП / средна нал. на КМА x 90	
Заетост на КМА	0,237	0,119	0,078	0,046		






ТЕХНИЧЕ ЛИДИРАН СУЕТОВОДЕН БАЛАНС, ОПР за 2020г.

- „Инвестстрой – 92” ЕООД, ЕИК
- „Обредни дейности” ЕООД, ЕИК
- „Царевград Търнов” ЕООД, ЕИК
- „Организация на движението, паркинги и гаражи” ЕООД, ЕИК



- „Медицински център за рехабилитация и спортна медицина I - Велико Търново” ЕООД / „МЦРСМ I” ЕООД/, ЕИК
- „Комплексен онкологичен център-Велико Търново” ЕООД / „КОЦ – ВеликоТърново” ЕООД/, ЕИК
- „Център за кожно-венерически заболявания-Велико Търново” ЕООД / „ЦКВЗ – Велико Търново” ЕООД /, ЕИК
- „Център за психично здраве-Велико Търново” ЕООД / „ЦПЗ – Велико Търново” ЕООД /, ЕИК
- „Специализирана болница за активно лечение на пневмо-фтизиатрични заболявания „Д-Р Трейман” ЕООД /СБАЛПФЗ „Д-Р Трейман” ЕООД / ЕИК





АКТИВ			
Раздели, групи, статии	Код на реда	Сума-хил.лв.	
		текуща година	предходна година
а	б	1	2
А.Дълготрайни/дългосрочни/активи			
I.Дълготрайни материални активи			
Земи/терени/	0011	292	292
Сгради и конструкции	0012	7696	8007
Машини и оборудване	0013	4485	4871
Съоръжения	0014	167	204
Транспортни средства	0015	2	3
Основни стада	0016	0	0
Други ДМА	0017	53	9
Разходи за придобиване и ликвидация на ДМА	0018	692	130
Общо за група I	0010	13387	13516
II.Дълготрайни нематериални активи			
Права върху собственост	0021	0	0
Програмни продукти	0022	103	50
Продукти от развойна дейност	0023	0	0
Други дълготрайни нематериални активи	0024	96	89
Общо за група II	0020	199	139
III.Дългосрочни финансови активи			
Дялове и участия в :	0031	0	0
- дъщерни предприятия	0032	0	0
- смесени предприятия	0033	0	0
- асоциирани предприятия	0034	0	0
- други предприятия	0035	0	0
Инвестиционни имоти	0041	760	760
Други дългосрочни ценни книжа	0042	0	0
Дългосрочни вземания от:	0043	0	0

АКТИВ			
Раздели, групи, статии	Код на реда	Сума-хил.лв.	
		текуща година	предходна година
а	б	1	2
Б.Краткотрайни/краткосрочни/ активи			
I.Материални запаси			
Материали	0071	576	970
Продукция	0072	26	25
Стоки	0073	19	19
Млади животни и животни за уговяване	0074	0	0
Дребни продуктивни животни	0075	0	0
Незавършено производство	0076	47	49
Други материални запаси	0077	2	0
Общо за група I	0070	670	1063
II.Краткосрочни вземания			
Вземане от свързани предприятия	0081	0	0
Вземания от клиенти и доставчици	0082	1701	2049
Вземания от предоставени търговски заеми	0083	0	0
Съдебни и присъдени вземания	0084	0	0
Данъци за възстановяване	0085	0	0
Други краткосрочни вземания	0086	327	314
Общо за група II	0080	2028	2363
III.Краткосрочни финансови активи			
Финансови активи в свързани предприятия	0091	0	0
Изкупени собствени дългови ценни книжа	0092	0	0
Краткосрочни ценни книжа	0093	0	0
Благородни метали и скъпоценни камъни	0094	0	0
Други краткосрочни финансови активи	0095	0	0
Общо за група III	0090	0	0
IV.Парични средства			



- свързани предприятия	0044	0	0
- търговски заеми	0045	0	0
- други дългосрочни вземания	0046	0	0
Общо за група III	0040	760	760
IV.Търговска репутация			
Положителна репутация	0051	0	0
Отрицателна репутация	0052	0	0
Общо за група IV	0050	0	0
V.Разходи за бъдещи периоди	0060	24	34
Общо за раздел А	0100	14370	14449

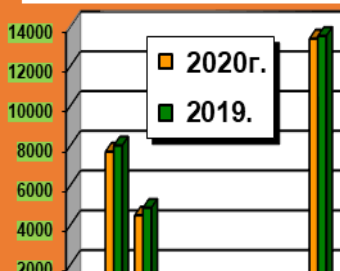
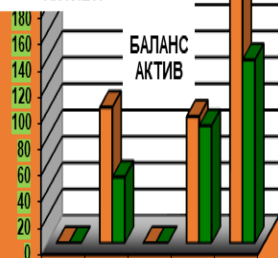

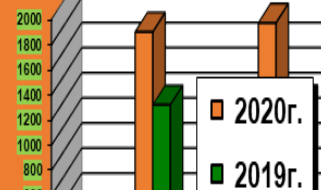
Парични средства в брой	0151	68	23
- от тях левова равностойност на чуждестранната валута	0152	0	0
Парични средства в безсрочни депозити	0153	1792	1211
- от тях левова равностойност на чуждестранната валута	0154	0	0
Блокирани парични средства	0155	3	3
- от тях левова равностойност на чуждестранната валута	0156	0	0
Парични еквиваленти	0157	0	0
Общо за група IV	0150	1863	1237
V.Разходи за бъдещи периоди	0160	15	17
Общо за раздел Б	0200	4576	4680
Сума на актива /А+Б/	0300	18946	19129
В.Условни активи	0350	0	0

ПАСИВ			
Раздели, групи, статии	Код на реда	Сума-хил.лв.	
		текуща година	предходна година
а	б	1	2
A.Собствен капитал			
I.Основен капитал			
Записан капитал	0411	11336	11341
- акционерен капитал	0412	0	0
- котиран акция на фондови пазари	0413	0	0
- некотиран акция на фондови пазари	0414	0	0
- други видове основен капитал	0415	11341	11341
Невнесен капитал	0416	0	0
Изкупени собствени акции	0417	0	0
Общо за група I	0410	11341	11341
II.Резерви			
Премии от емисия	0421	0	0
Резерв от последващи оценки на активите и пасивите	0422	692	692
Целеви резерви	0423	804	804
- общи резерви	0424	14	14

ПАСИВ			
Раздели, групи, статии	Код на реда	Сума-хил.лв.	
		текуща година	предходна година
а	б	1	2
В.Краткосрочни задължения			
I.Краткосрочни задължения			
Задължения към свързани предприятия	0611	0	0
Задължения към финансови предприятия	0612	0	0
от тях към банки	0605	0	0
Задължения към доставчици и клиенти	0613	2156	2835
Задължения по търговски заеми	0614	0	0
Задължения към персонала	0615	609	571
Задължения към осигурителни предприятия	0616	409	309
Данъчни задължения	0617	1031	949
Други краткосрочни задължения	0618	130	91
Провизии	0619	0	0
Общо за група I	0610	4335	4755
II.Приходи за бъдещи периоди и финансиране	0700	2501	1633
Общо за раздел В	0750	6836	6388



- специализиран резерви	0425	0	0	Сума на пасива /А+Б+В/	0800	18946	19129	
- други резерви	0426	790	790		Г.Условни пасиви	0900	0	0
Общо за група II	0420	1496	1496					
III. Финансов резултат								
Натрупана печалба/загуба/ от минали години	0451	-416	-105	Забележка: ТЕХНИЧЕСКИ КОНСОЛИДИРАН СЧЕТОВОДЕН БАЛАНС на търговските дружества ЕООД -2020г.				
- неразпределена печалба	0452	2782	2693					
- непокрита загуба	0453	-3 198	-1792					
Текуща печалба	0454	116	109					
Текуща загуба	0455	-674	-402					
Общо за група III	0450	-974	608					
Общо за раздел А	0400	11863	13445					
Б.Дългосрочни пасиви								
I.Дългосрочни задължения								
Задължения към свързани предприятия	0511	0	0					
Задължения към финансови предприятия	0512	245	300					
от тях към банки	0513	245	300					
Задължения по търговски заеми	0514	0	0					
Задължения по облигационни заеми	0515	0	0					
Отсрочени данъци	0516	0	0					
Други дългосрочни задължения	0517	2	2					
Общо за група I	0510	247	302					
II.Приходи за бъдещи периоди и финансираня	0520	0	0					
Общо за раздел Б	0500	247	302					

ДЪЛГОТРАЙНИ МАТЕРИАЛНИ АКТИВИ**ДЪЛГОТРАЙНИ МАТЕРИАЛНИ АКТИВИ****ДЪЛГОТРАЙНИ НЕМАТЕРИАЛНИ АКТИВИ****МАТЕРИАЛНИ ЗАПАСИ**



ОПР - Технически консолидиран -обобщен на търговските дружества-2020г.



Наименование на разходите	Код на реда	Сума-хил.лв	
		текуща година	предходна година
а	б	1	2
А.Разходи за обичайната дейност			
I.Разходи по икономически елементи			
Разходи за материали	1120	10980	9330
Разходи за външни услуги	1130	1617	2314
Разходи за амортизации	1160	913	840
Разходи за възнаграждения	1140	6670	6319
Разходи за осигуровки	1150	1271	1225
Други разходи	1170	421	446
в това число:		0	0
- обезценка на активи	1171	0	0
- провизии	1172	0	0
Общо за група I	1100	21872	20474
II.Суми с корективен характер		0	0
Балансова стойност на продадените активи/стоки, материали, млади животни и животни за уговане и дълготрайни материални и нематериални активи/	1010	58	47
Разходи за придобиване и ликвидация на дълготрайни активи по стопански начин	1020	0	0
Изменение на запасите от продукция и незавършено производство	1030	0	0
Приплоди и прираст на животни	1040	0	0
Други суми с корективен характер	1050	22	54
Общо за група II	1000	80	101
III.Финансови разходи			
Разходи за лихви	1210	106	99
в т.ч.лихви към свързани предприятия	1211	0	0
Отрицателни разлики от операции с финансови активи и инструменти	1220	0	0
Отрицателни разлики от промяна на валутни курсове	1230	0	0

Наименование на приходите	Код на реда	Сума-хил.лв	
		текуща година	предходна година
а	б	1	2
А.Приходи от обичайната дейност			
I.Нетни приходи от продажби		1438	2454
- Продукция	1551	36	38
- Стоки	1552	113	92
- Материали	1553	0	0
- Услуги	1560	18216	17643
в т.ч. приходи от посредническа дейност	1561	0	0
услуги на ишлеме	1562	0	0
- Дълготрайни материални и нематериални активи, наеми/с-ка 704/	1554	21	21
от тях наеми	1555	13	13
- Други	1556	287	319
Общо за група I	1610	18673	18113
II.Приходи от финансираня	1620	2845	2278
в т.ч. от правителството	1621		
		2680	2241
III.Финансови приходи			
Приходи от лихви	1710	1	5
в т.ч. приходи от свързани предприятия	1711	0	0
Приходи от участия	1720	0	0
в т.ч. дивиденди	1721	0	0
Положителни разлики от операции с финансови активи и инструменти	1730	0	0
Положителни разлики от промяна на валутни курсове	1740	0	0
Други приходи от финансови операции	1745	1	2
Общо за група III	1700	2	7
Б.Общо приходи от дейността /I+II+III/	1600	21520	20398



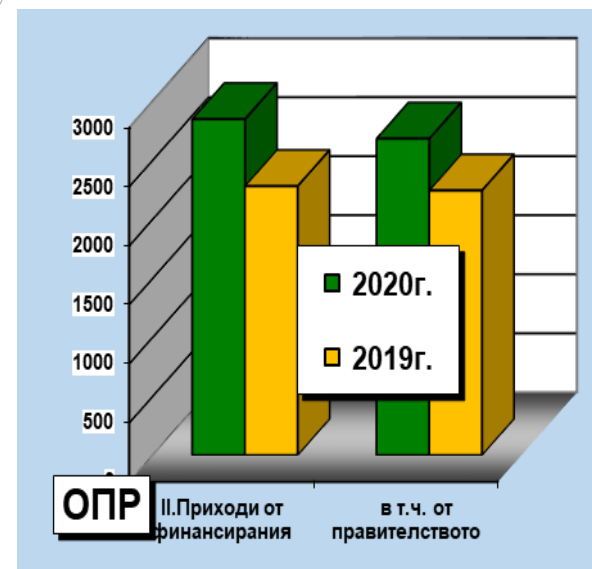
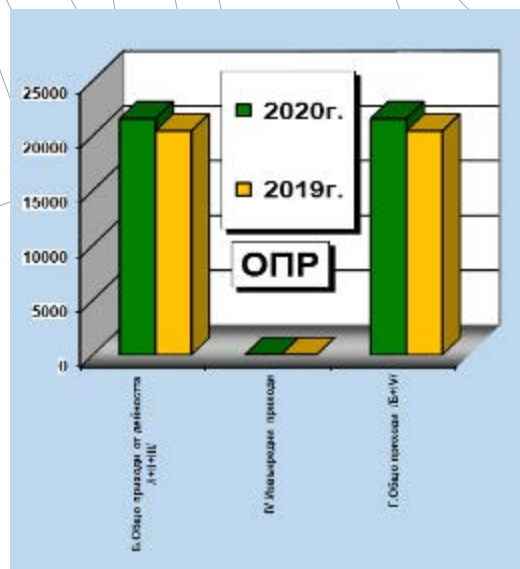
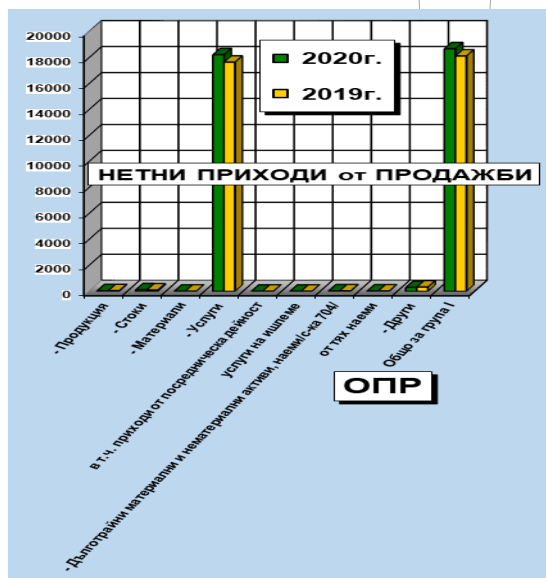
Други разходи по финансови операции	1240	11	8
Общо за група III	1200	117	107
Б.Общо разходи за дейността /I+II+III/	1300	22069	20682
В.Печалба от обичайна дейност	1310	128	124
IV.Извънредни разходи	1250	0	0
Г.Общо разходи /Б+IV/	1350	22069	20682
Д.Счетоводна печалба	1400	-549	-284
V.Разходи за данъци	1450	5	5
Данъци от печалбата	1451	5	5
Други	1452	0	0
Е.Печалба /Д-V/	0454	-554	-289
Всичко /Г+V+E/	1500	21520	20398

В.Загуба от обичайната дейност	1810	674	402
IV.Извънредни приходи	1750	0	0
Г.Общо приходи /Б+IV/	1800	21520	20398
Д.Счетоводна загуба	1850	549	284
Е.Загуба /Д+V/	0455		
Всичко /Г+Е/	1900	21520	20398

-546 -278

Забележка:

ТЕХНИЧЕСКИ КОНСОЛИДИРАН ОПР
на търговските дружества ЕООД-2020г.





Приходи - 2020г.:

общини за -"Обредни дейности" ЕООД, "Царевград Търнов" ЕООД, "Организация на движението, паркинги и гаражи" ЕООД, "Инвестстрой-92" ЕООД, "Медицински център за рехабилитация и спортна медицина – I – Велико Търново" ЕООД, „Комплексен онкологичен център-Велико Търново“ ЕООД, „Център за кожно-венерически заболявания-Велико Търново“ ЕООД, „Център за психично здраве-Велико Търново“ ЕООД и „Специализирана болница за активно лечение на пневмо-фтизиатрични заболявания „Д-Р Трейман“ ЕООД.

През 2020г. общо приходите на търговските дружества са в размер на 21 520хил.лв.

Наименование на приходите	Сума-хил.лв	
	текуща година	предходна година
Приходи от обичайната дейност/хил.лв./ 2020г.		
Нетни приходи от продажби		1438
- Продукция		36
- Стоки		113
- Материали		0
- Услуги		18216
в т.ч. приходи от посредническа дейност		0
услуги на иптеле		0
- Дълготрайни материални и нематериални активи, наеми/с-ка 704/		21
от тях наеми		13
- Други		287
Общо		18673

Приходите за 2020г. са променени в сравнение с отчетените за същия период - 2019г./20 398хил.лв./, като са увеличени с 1 122хил.лв.

Приходите от обичайната дейност са увеличени с 560хил.лв. и от 18 113хил.лв. за 2019г. на 18 673хил.лв. за 2020г. и са както следва:

Приходите от услуги са увеличени с 573 хил.лв.

Наименование на приходите	Сума-хил.лв	
	текуща година	предходна година
Приходи от финансираня/хил.лв./ 2020г.	2845	2278
в т.ч. от правителството	2680	2241

Приходите от финансираня също имат промяна, като са увеличени от 2 241хил.лв. за 2019г. на 2 845хил.лв. за информационния период - 2020г./увеличение от

604хил.лв./ Увеличението при финансирането от правителството е 439хил.лв. и при 2 241хил.лв. за 2019г. е вече 2 680 хил.лв. за 2020г.

Разходи - 2020г.:

общини за -"Обредни дейности" ЕООД, "Царевград Търнов" ЕООД, "Организация на движението, паркинги и гаражи" ЕООД, "Инвестстрой-92" ЕООД, "Медицински център за рехабилитация и спортна медицина – I – Велико Търново" ЕООД, „Комплексен онкологичен център-Велико Търново“ ЕООД, „Център за кожно-венерически заболявания-Велико Търново“ ЕООД, „Център за психично здраве-Велико Търново“ ЕООД и „Специализирана болница за активно лечение на пневмо-фтизиатрични заболявания „Д-Р Трейман“ ЕООД.

Раздели, групи, статии	Сума-хил.лв	
	текуща година	предходна година
Дълготрайни/дългосрочни/ активи/хил.лв./ 2020г.		
Дълготрайни материални активи		
Земни/терени/	292	292
Сгради и конструкции	7696	8007
Машини и оборудване	4485	4871
Съоръжения	167	204
Транспортни средства	2	3
Основни стада	0	0
Други ДМА	53	9
Разходи за придобиване и ликвидация на ДМА	692	130
Общо:	13387	13516
Дълготрайни нематериални активи/хил.лв./2020г.		
Права върху собственост	0	0
Програмни продукти	103	50
Продукти от развойна дейност	0	0
Други дълготрайни нематериални активи	96	89
Общо:	199	139

Наименование на разходите	Сума-хил.лв	
	текуща година	предходна година
Разходи за обичайната дейност/хил.лв./ 2020г.		
Разходи по икономически елементи		
Разходи за материали	10980	9330
Разходи за външни услуги	1617	2314
Разходи за амортизации	913	840
Разходи за възнаграждения	6670	6319
Разходи за осигуровки	1271	1225
Други разходи	421	446
в това число:	0	0
- обезценка на активи	0	0
- провизии	0	0
Общо	21872	20474

През 2020г. общо разходите на търговските дружества са в размер на 22 066хил.лв. За 2020г. се отчита увеличение на разходите в сравнение с



разходите за 2019г., като те са се увеличили с 1 390хил.лв. и от 20 676хил.лв. за 2019г. са отчетени 22 066хил.лв. за 2020г. Увеличението на разходите не се компенсира с увеличението на приходите и общия резултат на общо всички общински търговски дружества е -546хил.лв., което е частично недобра индикация за финансовото състояние на дружествата при изпълнение на предмета им на действие реализиран през 2020г., в усложнената среда в условията на епидемична криза причинена от корона вирус, като загубата е от само от 1 дружество- „Комплексен онкологичен център-Велико Търново” ЕООД-588хил.лв. и 3 немедицински дружества от обслужващата общинска структура – 86хил.лв. Общите разходи за 2020г. по икономически елементи са в размер на 21 872хил.лв. и в сравнение с тези за 2019г., когато са били 20 474хил.лв. са увеличени с 1 398хил.лв. Увеличението е от разходите за материали с 1 650хил.лв., разходите за възнаграждения с 351хил.лв.

Разходите за възнаграждения и осигуровки са /7 941хил.лв./35,99% от общите разходи и 36,90 % от общите приходи.

Ощата сума на капитал на дружествата в частта на дълготрайните активи е променен в сравнение с - 2019г., като е намален от 14 449хил. лв. на 14 370хил.лв. – 79хил.лв. Дълготрайните материални активи са в размер на 13 387хил.лв., а дълготрайните нематериални активи са в размер на 199хил.лв. за 2020г. Стойността на материалните запаси/материали, продукцията, стоки и незавършено производство / в търговските дружества е намалена с 393хил.лв., като за 2020г. те са в размер на 670хил. лв. срещу 1 063хил.лв. за 2019г.

Краткосрочните вземания - 2020г.:

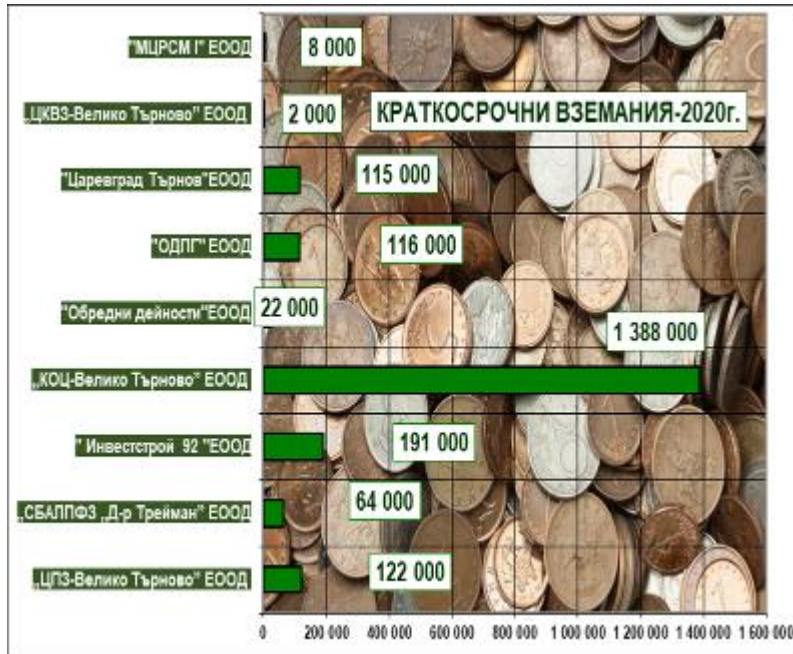
обща за -"Обредни дейности" ЕООД, "Царевград Търнов" ЕООД, "Организация на движението, паркинги и гаражи" ЕООД, "Инвестстрой-92" ЕООД, "Медицински център за рехабилитация и спортна медицина – I – Велико Търново" ЕООД, „Комплексен онкологичен център-Велико Търново” ЕООД, „Център за кожно-венерически заболявания-Велико Търново” ЕООД, „Център за психично здраве-Велико Търново” ЕООД и „Специализирана болница за активно лечение на пневмо-фтизиатрични заболявания „Д-Р Трейман” ЕООД.

За 2020г. общата стойност на **краткосрочните вземания** на общинските търговски дружества ЕООД е от **2 028хил. лв.**, като за 2019г. е била 2 363хил.лв. общо увеличение от 85хил.лв.

„ЦПЗ – Велико Търново” ЕООД -	122 000лв.,
„Царевград Търнов” ЕООД-	115 000лв.,
„Инвестстрой 92” ЕООД –	191 000лв.,
„СБАЛПФЗ „Д-Р Трейман” ЕООД –	64 000лв.,
„Обредни дейности” –	22 000лв.,
„ОДПГ” ЕООД –	116 000лв.,
„МЦРСМ I” ЕООД –	8 000лв.,
„ЦКВЗ – Велико Търново” ЕООД -	2 000лв. и
„КОЦ – Велико Търново” ЕООД -	1 388 000лв.

01.01.2020г.-31.12.2020г.

Раздели, групи, статии	Сума-хил.лв.	
	текуща година	предходна година
Краткосрочни вземания /хил.лв./ 2020г.	0	0
Вземане от свързани предприятия	1701	2049
Вземания от клиенти и доставчици	0	0
Вземания от предоставени търговски заеми	0	0
Съдебни и присъдени вземания	0	0
Данъци за възстановяване	327	314
Други краткосрочни вземания	2028	2363
Общо	0	0




Управителите на тези търговски дружества е необходимо да предприемат незабавни действия по събиране на вземанията с цел набиране на необходимите им оборотни средства, своевременното заплащане с доставчици и увеличаване на ликвидността на дружествата.

Краткосрочни задължения - 2020г.:

общини за -"Обредни дейности" ЕООД, "Царевград Търнов" ЕООД, "Организация на движението, паркинги и гаражи" ЕООД, "Инвестстрой-92" ЕООД, "Медицински център за рехабилитация и спортна медицина – I – Велико Търново" ЕООД, „Комплексен онкологичен център-Велико Търново" ЕООД, „Център за кожно-венерически заболявания-Велико Търново" ЕООД, „Център за психично здраве-Велико Търново" ЕООД и „Специализирана болница за активно лечение на пневмо-фтизиатрични заболявания „Д-Р Трейман" ЕООД.

Общите **краткосрочни задължения** на общинските търговски дружества ЕООД са в размер на **4 335хил.лв.** за 2020г. и се характеризират с промяна в сравнение с 2019г./4 755хил.лв./- намаление от 420хил.лв.



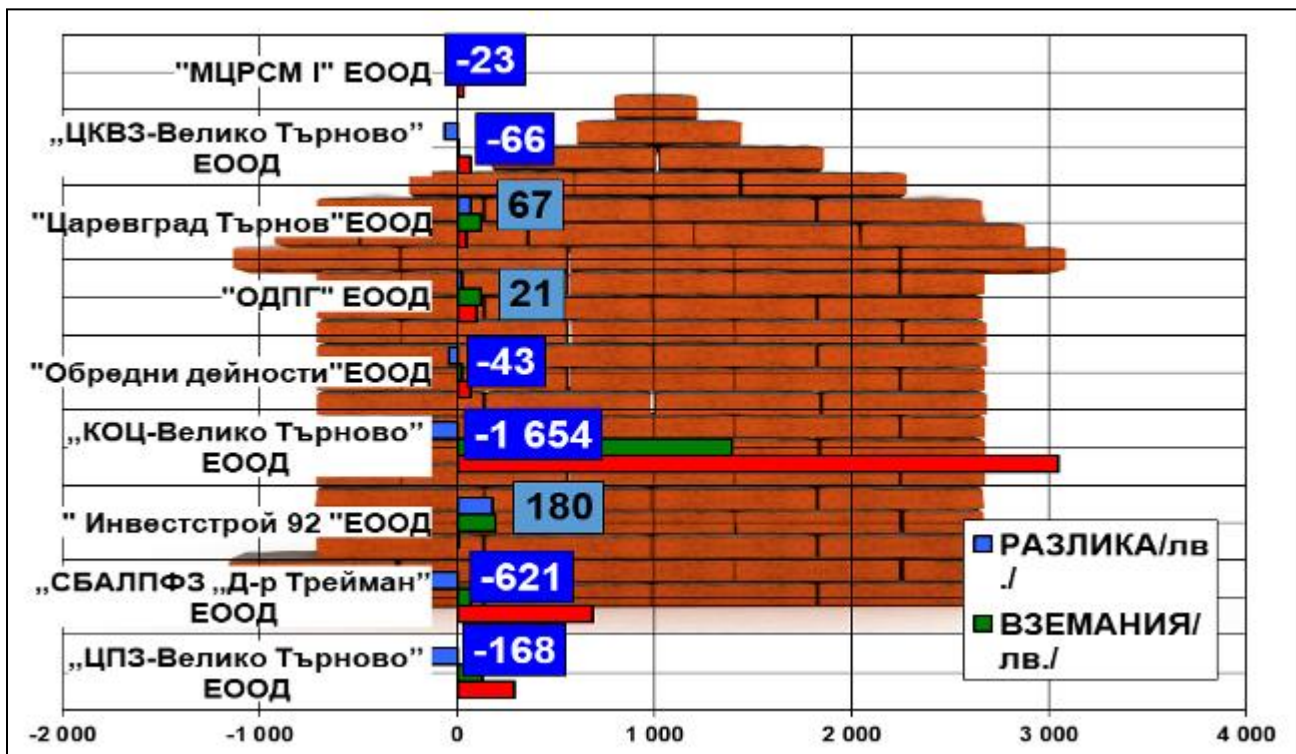
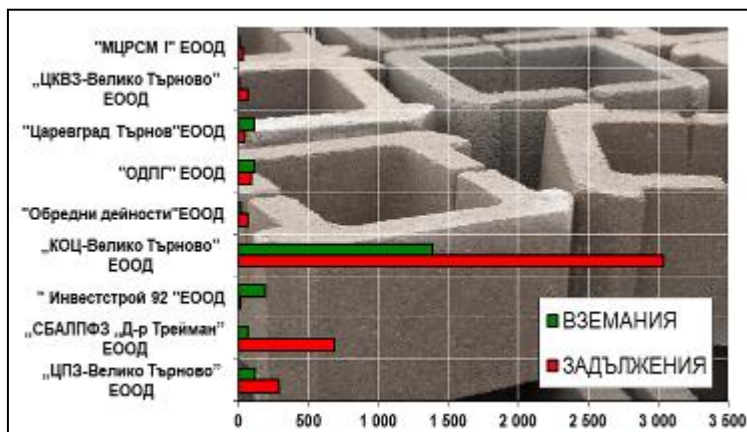
Раздели, групи, статии	Сума-хил.лв.	
	текуща година	предходна година
Краткосрочни задължения /хил.лв./ 2020г.		
Задължения към свързани предприятия	0	0
Задължения към финансови предприятия	0	0
от тях към банки	0	0
Задължения към доставчици и клиенти	2156	2835
Задължения по търговски заеми	0	0
Задължения към персонала	609	571
Задължения към осигурителни предприятия	409	309
Данъчни задължения	1031	949
Други краткосрочни задължения	130	91
Провизии	0	0
Общо	4335	4755



„КОЦ – ВеликоТърново” ЕООД - 3 042хил.лв.,	
„СБАЛПФЗ „Д-РТрейман” ЕООД- 685хил.лв.,	
„ЦПЗ – Велико Търново” ЕООД - 290хил.лв.,	
„ЦКВЗ – Велико Търново” ЕООД - 68хил.лв.,	
„Инвестстрой – 92” ЕООД - 11хил.лв.,	
„Царевград Търнов” ЕООД - 48хил.лв.,	
„ОДПГ” ЕООД - 95хил.лв.,	
„МЦРСМ – Г” ЕООД - 31хил.лв. и	
„Обредни дейности” ЕООД - 65хил.лв.	

01.01.2020г.-31.12.2020г.

Наименование на търговското дружество-ЕООД	2020 година /лв./	2020 година /лв./	2020 година /лв./
	КРАТКО СРОЧНИ ЗАДЪЛЖЕНИЯ-2020г.	КРАТКО СРОЧНИ ВЗЕМАНИЯ-2020г.	РАЗЛИКА
„ЦПЗ-Велико Търново” ЕООД	290	122	-168
„СБАЛПФЗ „Д-р Трейман” ЕООД	685	64	-621
" Инвестстрой 92 "ЕООД	11	191	180
„КОЦ-Велико Търново” ЕООД	3 042	1 388	-1 654
"Обредни дейности"ЕООД	65	22	-43
"ОДПГ" ЕООД	95	116	21
"Царевград Търнов"ЕООД	48	115	67
„ЦКВЗ-Велико Търново” ЕООД	68	2	-66
"МЦРСМ Г" ЕООД	31	8	-23
ЕООД 2020 Σ	4 335	2 028	-2 307





Парични средства - 2020г.:

общини за - "Обредни дейности" ЕООД, "Царевград Търнов" ЕООД, "Организация на движението, паркинги и гаражи" ЕООД, "Инвестстрой-92" ЕООД, "Медицински център за рехабилитация и спортна медицина – I – Велико Търново" ЕООД, „Комплексен онкологичен център-Велико Търново“ ЕООД, „Център за кожно-венерически заболявания-Велико Търново“ ЕООД, „Център за психично здраве-Велико Търново“ ЕООД и „Специализирана болница за активно лечение на пневмо-фтизиатрични заболявания „Д-Р Трейман“ ЕООД.

Общите **парични средства** на общинските търговски дружества ЕООД в брой и паричните средства в безсрочни депозити и в брой за към 31.12.2020г. са **1 863хил.лв.** и са се увеличили с общо 626хил. лв. в сравнение с 2019г., като в брой паричните средства са в размер на 68хил.лв., а в безсрочни депозити в размер на 1 792 хил.лв.и блокирани-3хил.лв.

Раздели, групи, статии	Сума-хил.лв.	
	текуща година	предходна година
Парични средства /хил.лв./ 2020г.		
Парични средства в брой	68	23
- от тях левова равностойност на чуждестранната валута	0	0
Парични средства в безсрочни депозити	1792	1211
- от тях левова равностойност на чуждестранната валута	0	0
Блокирани парични средства	3	3
- от тях левова равностойност на чуждестранната валута	0	0
Парични еквиваленти	0	0
Общо	1863	1237

■ „КОЦ – ВеликоТърново“ ЕООД - 54хил.лв.,
■ „СБАЛПФЗ „Д-Р Трейман“ ЕООД - 5455хил.лв.,
■ „ЦПЗ – Велико Търново“ ЕООД - 647хил.лв.,
■ „ЦКВЗ – Велико Търново“ ЕООД - 93хил.лв.,
■ „Инвестстрой – 92“ ЕООД – 56хил.лв.,
■ „Царевград Търнов“ ЕООД – 157хил.лв.,
■ „ОДПГ“ ЕООД – 127хил.лв.,
■ „МПСМ – I“ ЕООД – 61хил.лв. и
■ „Обредни дейности“ ЕООД – 123хил.лв.

Инвестиционни имоти/дългосрочни финансови активи - 2020г.:

общини за - "Обредни дейности" ЕООД, "Царевград Търнов" ЕООД, "Организация на движението, паркинги и гаражи" ЕООД, "Инвестстрой-92" ЕООД, "Медицински център за рехабилитация и спортна медицина – I – Велико Търново" ЕООД, „Комплексен онкологичен център-Велико Търново“ ЕООД, „Център за кожно-венерически заболявания-Велико Търново“ ЕООД, „Център за психично здраве-Велико Търново“ ЕООД и „Специализирана болница за активно лечение на пневмо-фтизиатрични заболявания „Д-Р Трейман“ ЕООД.

■ „СБАЛПФЗ „Д-Р Трейман“ ЕООД - 760хил.лв.

Търговските дружества регистрират за 2020г. финансови активи в размер на 760хил.лв.- инвестиционни имоти на „Специализирана болница за активно лечение на пневмо-фтизиатрични заболявания „Д-Р Трейман“ ЕООД /„СБАЛПФЗ „Д-Р Трейман“ ЕООД /.

Раздели, групи, статии	Сума-хил.лв.	
	текуща година	предходна година
Дългосрочни задължения /хил.лв./ 2020г.		
Задължения към свързани предприятия	0	0
Задължения към финансови предприятия	245	300
от тях към банки	245	300
Задължения по търговски заеми	0	0
Задължения по облигационни заеми	0	0
Отсрочени данъци	0	0
Други дългосрочни задължения	2	2
Общо	247	302

Дългосрочни задължения - 2020г.:

общини за - "Обредни дейности" ЕООД, "Царевград Търнов" ЕООД, "Организация на движението, паркинги и гаражи" ЕООД, "Инвестстрой-92" ЕООД, "Медицински център за рехабилитация и спортна медицина – I – Велико Търново" ЕООД, „Комплексен онкологичен център-Велико Търново“ ЕООД, „Център за кожно-венерически заболявания-Велико Търново“ ЕООД, „Център за психично здраве-Велико Търново“ ЕООД и „Специализирана болница за активно лечение на пневмо-фтизиатрични заболявания „Д-Р Трейман“ ЕООД.

■ „СБАЛПФЗ „Д-Р Трейман“ ЕООД - 245хил.лв.,

■ „ОДПГ“ ЕООД-2хил.лв.



Наеми - 2020г.:

обща за - "Обредни дейности" ЕООД, "Царевград Търнов" ЕООД, "Организация на движението, паркинги и гаражи" ЕООД, "Инвестстрой-92" ЕООД, "Медицински център за рехабилитация и спортна медицина – I – Велико Търново" ЕООД, „Комплексен онкологичен център-Велико Търново“ ЕООД, „Център за кожно-венерически заболявания-Велико Търново“ ЕООД, „Център за психично здраве-Велико Търново“ ЕООД и „Специализирана болница за активно лечение на пневмо-фтизиатрични заболявания „Д-Р Трейман“ ЕООД.

През 2020г. общинските търговски дружества ЕООД са извършвали дейност по отдаване под наем, чрез договори за отдаване под наем на обекти. Осем дружества са извършвали наемоотдаване. Едно дружество, а именно:

Справка на ОБЩНСКИ ЕООД за отдадени под наем обекти за 2020г.

ТЪРГОВСКО ДРУЖЕСТВО /наименование/	Обекти /бр./	Общо кв. м.	Общо договори /бр./	Общо дължим месечен наем /лв./	Общо дължими наеми за всички обекти за периода /лв./	Общо изплатен наем от наемателите за периода /лв./	Общо просрочен наем на всички обекти за периода /лв./	Общо Дължимата сума 50% на Община В.Търново на обектите за периода в /лв./	Общо Преведена сума на Община В.Търново за обектите за периода /лв./	Общо не преведена дължимата сума на Община В.Търново /лв./
"Обредни дейности" ЕООД	0	0	0	0	0	0	0	0	0	0
"ОДПГ" ЕООД	1	146	1	538	6460	5922	538	3230	2692	538
"Инвестстрой - 92" ЕООД	1	12	1	45	542	542	0	271	271	0
"Царевград Търнов" ЕООД	21	772	21		100887	89245	11642	0	0	0
"МЦРСМ Г" ЕООД	6	140	6	461	5087	5087		0	0	0
„КОЦ-Велико Търново“ ЕООД	4	120	4	727	4480	4225	255	0	0	0
„ЦКВЗ-Велико Търново“ ЕООД	1	2	1	25	600	600	0	0	0	0
„СБАЛПФЗ „Д-р Трейман“ ЕООД	6	159	6	1660	17840	16810	1030	0	0	0
„ЦПЗ-Велико Търново“ ЕООД	2	4	2	160	1920	1920	0	0	0	0
ОБЩО :	42	1 355	42	3 616	137 816	124 351	13 465	3 501	2 963	538

„Обредни дейности“ ЕООД няма отдавани под наем обекти. Общо отдадените обекти през 2020г. са 42броя по 42бр. договори. Дължимия наем за 2020г. от наемателите е бил – 137 816лв., от които на дружествата са издължени – 124 351лв. Неиздължената от наемателите сума е 13 465лв., което е 9,77 %.

Събираемостта на наемите е 90,22%.

4 търговски дружества имат несъбрани наеми към 31.12.2020г., както следва:

„Царевград Търнов“ ЕООД – 11 642лв.,

"ОДПГ" ЕООД-538лв.,

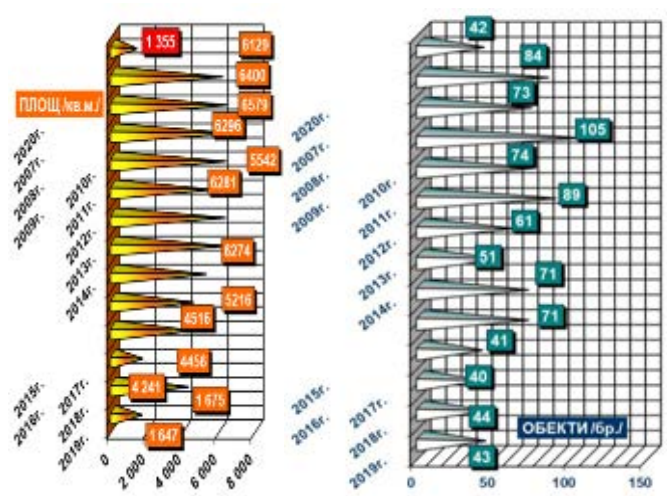
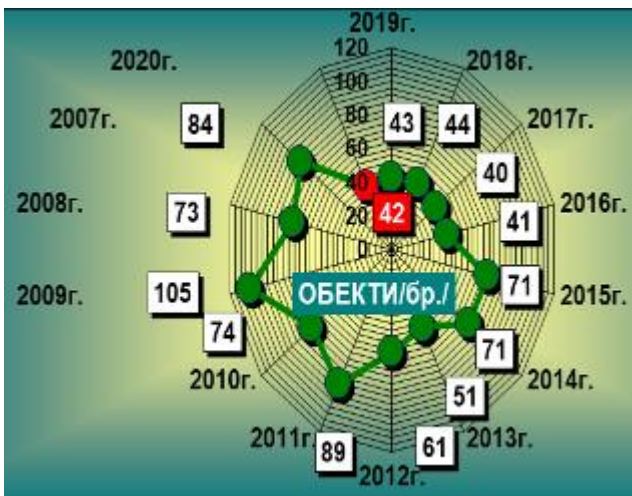
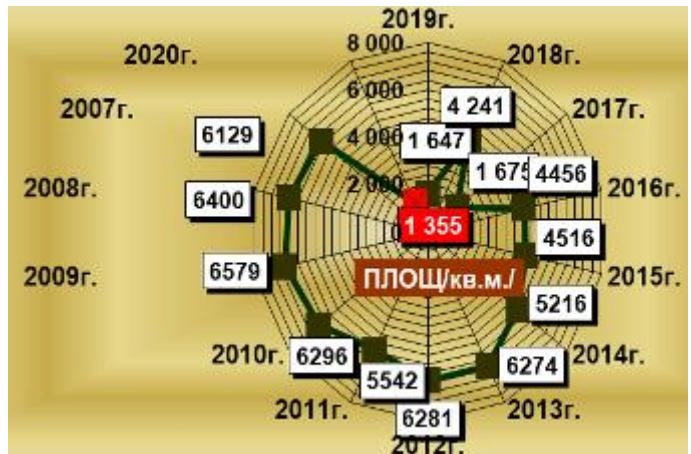
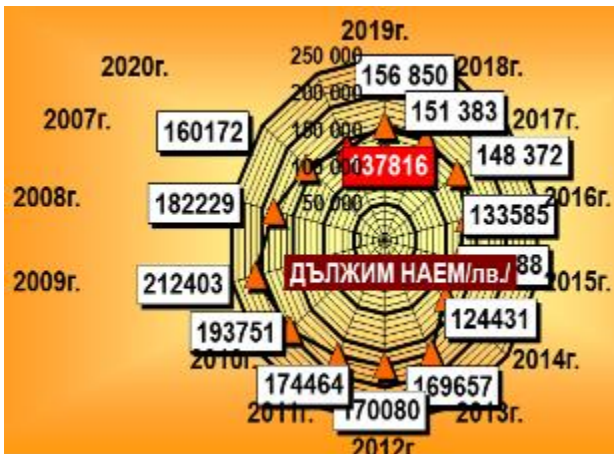
„Комплексен онкологичен център-Велико Търново“ ЕООД /„КОЦ – ВеликоТърново“ ЕООД/-255лв.

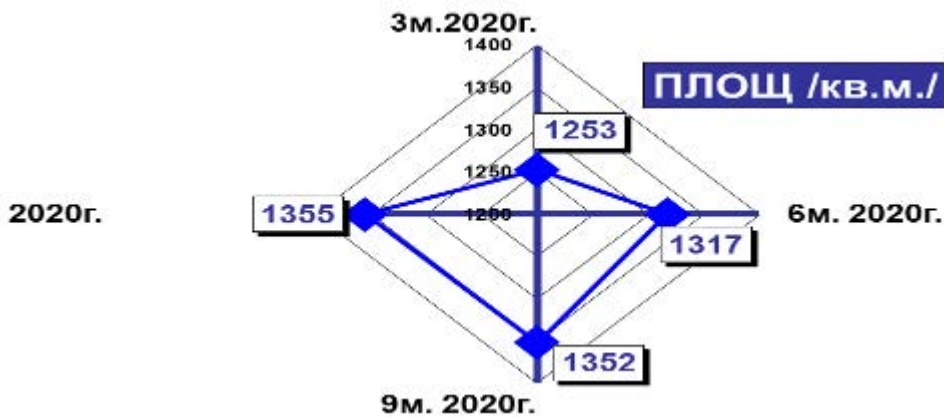
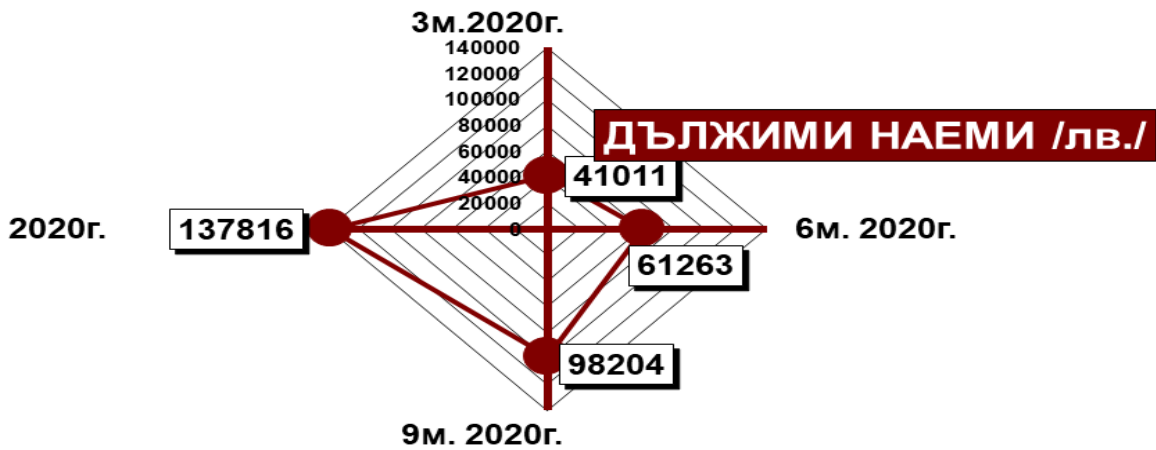
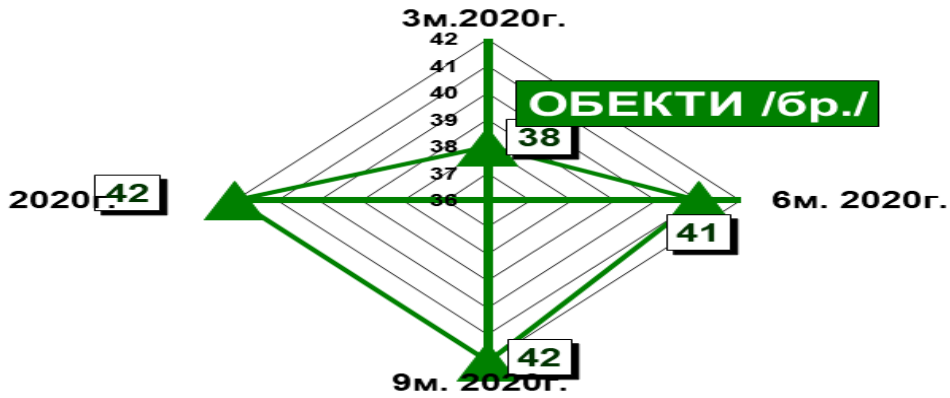
„СБАЛПФЗ „Д-р Трейман“ ЕООД - 1 030лв.

Общо приведената сума от наеми /50 %/ на Община Велико Търново за 2020г. е **538лв.** от дължимата от дружествата **3 501лв.** Дружествата: „МЦРСМ – Г“ ЕООД , „Царевград Търнов“ ЕООД , „Специализирана болница за активно лечение на пневмо-фтизиатрични заболявания „Д-Р Трейман“ ЕООД /„СБАЛПФЗ „Д-Р Трейман“ ЕООД/, „Център за кожно-венерически заболявания-Велико Търново“ ЕООД / „ЦКВЗ – Велико Търново“ ЕООД /, „Център за психично здраве-Велико Търново“ ЕООД / „ЦПЗ – Велико Търново“ ЕООД и „Комплексен онкологичен център-Велико Търново“ ЕООД /„КОЦ – ВеликоТърново“ ЕООД/ по нормативната уредба и законодателство не внасят част от наема на отдадени под наем обекти в общинския бюджет.



Отдадени под наем обекти на ОБЩИНСКИ ЕООД	2020г.	2019г.	2018г.	2017г.	2016г.	2015г.	2014г.	2013г.	2012г.	2011г.	2010г.	2009г.	2008г.	2007г.	2006г.
Обекти /бр./	42	43	44	40	41	71	71	51	61	89	74	105	73	84	96
Площ /кв. м./	1 355	1 637	4 241	1 675	4456	4516	5216	6274	6281	5542	6296	6579	6400	6129	8122
Общо дължими наеми за всички обекти за периода /лв./	137 816	156 850	151 383	148 372	133 585	119 788	124 431	169 657	170 080	174 464	193 751	212 403	182 229	160 172	164 865








ИНВЕСТИЦИИ - 2020г.

Новозакупени ДМА - 2020г.:

обща за -"Обредни дейности" ЕООД, "Царевград Търнов" ЕООД, "Организация на движението, паркинги и гаражи" ЕООД, "Инвестстрой-92" ЕООД, "Медицински център за рехабилитация и спортна медицина – I – Велико Търново" ЕООД, „Комплексен онкологичен център-Велико Търново“ ЕООД, „Център за кожно-венерически заболявания-Велико Търново“ ЕООД, „Център за психично здраве-Велико Търново“ ЕООД и „Специализирана болница за активно лечение на пневмо-фтизиатрични заболявания „Д-Р Трейман“ ЕООД

Наименование на ТЪРГОВСКОТО ДРУЖЕСТВО	НОВОЗАКУПЕНИ ДМА през 2020г. / лв. /	Броя ДМА
"Инвестстрой 92" ЕООД	0	0
"Обредни дейности" ЕООД	0	0
"ОДПГ" ЕООД	25 950	4
"МЦРСМ-Г" ЕООД	0	0
"Царевград Търнов" ЕООД	884	1
Общо - търговски дружества	26 834	5
Наименование на ТЪРГОВСКОТО ДРУЖЕСТВО	НОВОЗАКУПЕНИ ДМА през 2020г. / лв. /	Броя ДМА
„ЦПЗ-ВеликоТърново“ ЕООД	0	0
„СБАЛПФЗ „Д-р Трейман“ ЕООД	70 325	5
„КОЦ-Велико Търново“ ЕООД	164 554	12
„ПКВЗ-Велико Търново“ ЕООД	0	0
Общо - медицински дружества	234879	17
Общо всички търговски дружества	261713	22



През 2019г търговските дружества са закупили **22бр.** – ДМА, на обща стойност **261 713лв.** От самофинансиращите се дружества са закупили **75бр.** ДМА, общо на стойност **26 843лв.**, а медицинските търговски дружества са закупили **17бр.** на стойност **234 879лв.**

ЧОВЕШКИ РЕСУРСИ 2020г.

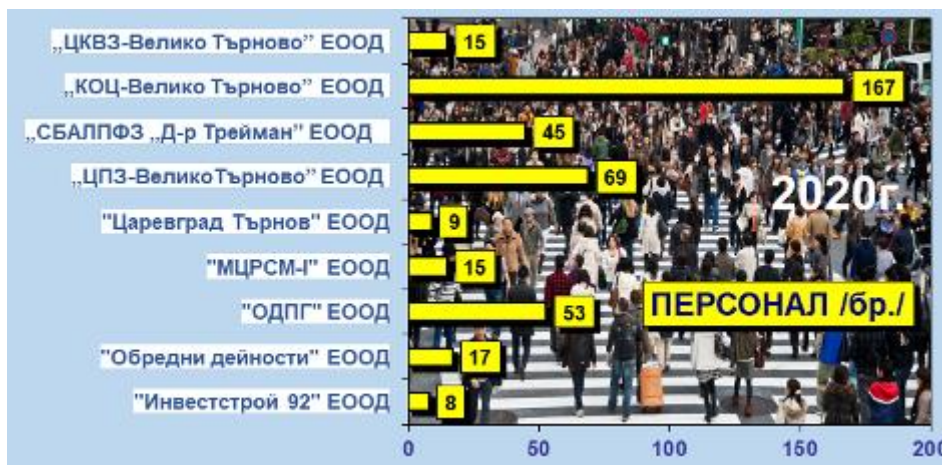
Съсътв, заплата - 2020г.:

обща за -"Обредни дейности" ЕООД, "Царевград Търнов" ЕООД, "Организация на движението, паркинги и гаражи" ЕООД, "Инвестстрой-92" ЕООД, "Медицински център за рехабилитация и спортна медицина – I – Велико Търново" ЕООД, „Комплексен онкологичен център-Велико Търново“ ЕООД, „Център за кожно-венерически заболявания-Велико Търново“ ЕООД, „Център за психично здраве-Велико Търново“ ЕООД и „Специализирана болница за активно лечение на пневмо-фтизиатрични заболявания „Д-Р Трейман“ ЕООД.

Наименование на ТЪРГОВСКОТО ДРУЖЕСТВО	СРЕДНО СПИСЪЧЕН СЪСТАВ	СРЕДНА ГОДИШНА МЕСЕЧНА ЗАПЛАТА / лв. /	2020г. печ. / заг. / хил. лв. /
"Инвестстрой 92" ЕООД	8	1 596	-56
"Обредни дейности" ЕООД	17	1 015	63
"ОДПГ" ЕООД	53	886	-21
"МЦРСМ-Г" ЕООД	15	1 521	2
"Царевград Търнов" ЕООД	9	946	-9
Общо - търговски дружества	102	1193	-21



Наименование на ТЪРГОВСКОТО ДРУЖЕСТВО	СРЕДНО СПИСЪЧЕН СЪСТАВ	СРЕДНА ГАДИШНА МЕСЕЧНА ЗАПЛАТА / лв. /	2020г. печ. / заг. / хил. лв. /
„ЦПЗ-ВеликоТърново” ЕООД	69	1 698	22
„СБАЛПФЗ „Д-р Трейман” ЕООД	45	1 354	27
„КОЦ-Велико Търново” ЕООД	167	1 236	-588
„ЦКВЗ-Велико Търново” ЕООД	15	1 052	14
Общо - медицински дружества	296	1335	-525
Общо всички търговски дружества	398	1264	-546







ДИВИДЕНТ за 2019г.



Решение №181/28.05.2020г. на Великотърновски общински съвет.
Т.4. „Организация на движението, паркинги и гаражи” ЕООД–
гр.Велико Търново: за **2019г.** - Внесен дивидент - **30% от печалбата в размер**
на **6 680,17** на **30.06.2020г.** по сметка на Община Велико Търново.

Решение №176/28.05.2020г. на Великотърновски общински съвет.
Т.4. „Инвестстрой – 92” ЕООД– гр.Велико Търново: за **2019г.** -
Внесен дивидент - **30% от печалбата в размер на 1 079,29** на **17.06.2020г.** по
сметка на Община Велико Търново.

Решение №177/28.05.2020г. на Великотърновски общински съвет.
Т.4. „Обредни дейности” ЕООД – гр.Велико Търново за **2019г.** -
Внесен дивидент - **30% от печалбата в размер на 3 339,09** на **29.07.2020г.** по
сметка на Община Велико Търново.



„Организация на движения, паркинги и гаражи” ЕООД
38 стр.

„Инвестстрой – 92” ЕООД,
47 стр.
„Обредни дейности” ЕООД,
58 стр.

„Царевград Търнов” ЕООД,
71 стр.
„Медицински център за рехабилитация и спортна медицина I - Велико Търново” ЕООД.

81 стр.






Наименование на ТЪРГОВСКОТО ДРУЖЕСТВО	2019 разх. хил. лв.	2020 разх. хил. лв.	2019 прих. хил. лв.	2020 прих. хил. лв.	2019 печ/ заг. хил. лв.	2020 печ/ заг. хил. лв.
"Инвестстрой 92" ЕООД	218	237	222	181	4	-56
"Обредни дейности" ЕООД	482	478	495	541	13	63
"ОДПГ" ЕООД	1 268	1 215	1 294	1 194	26	-21
"МЦРСМ-Г" ЕООД	479	456	481	458	2	2
"Царевград Търнов" ЕООД	1 209	354	1 272	345	63	-9
Общо - търговски дружества	3656	2740	3764	2719	108	-21



Общия финансов резултат на петте общински търговски дружества – ЕООД, които се самофинансират-самостоятелно/ без субсидии /, а именно: „Инвестстрой – 92” ЕООД, „Обредни дейности” ЕООД, „Царевград Търнов”

Наименование на ТЪРГОВСКОТО ДРУЖЕСТВО	СРЕДНО СПИСЪЧЕН СЪСТАВ	СРЕДНА ГОДИШНА МЕСЕЧНА ЗАПЛАТА / лв. /	2020 печ. / заг. / хил. лв. /
"Инвестстрой 92" ЕООД	8	1 596	-56
"Обредни дейности" ЕООД	17	1 015	63
"ОДПГ" ЕООД	53	886	-21
"МЦРСМ-Г" ЕООД	15	1 521	2
"Царевград Търнов" ЕООД	9	946	-9
Общо - търговски дружества	102	1193	-21

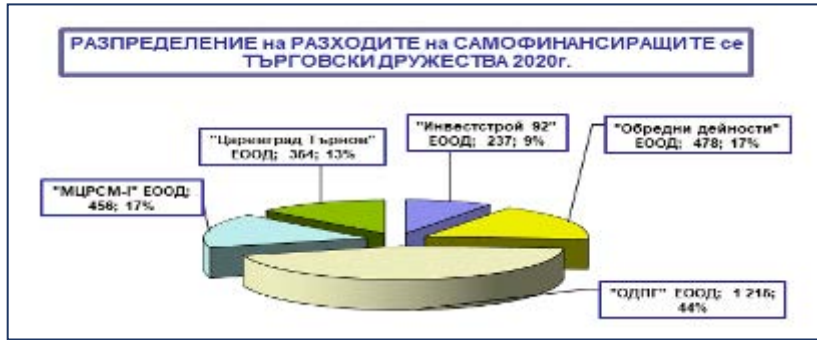
ЕООД, „Организация на движението, паркинги и гаражи” ЕООД и „Медицински център за рехабилитация и спортна медицина I - Велико Търново” ЕООД за 2020г. е отрицателен в размер на - 21хил.лв.



За предходната година този резултат е бил в размер на 108хил.лв. През годината приходите са се намалили в сравнение с тези за аналогичния период-2019г. с 1 045хил.лв. и са оказали значение при формиране на финансов резултат, като от 3 764хил.лв. за 2019г. са реализирани приходи в

размер настойност 2 719хил.лв. за 2020г.

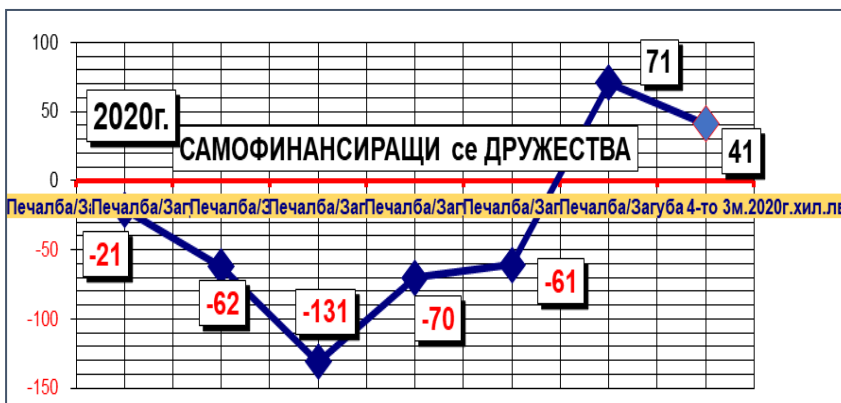
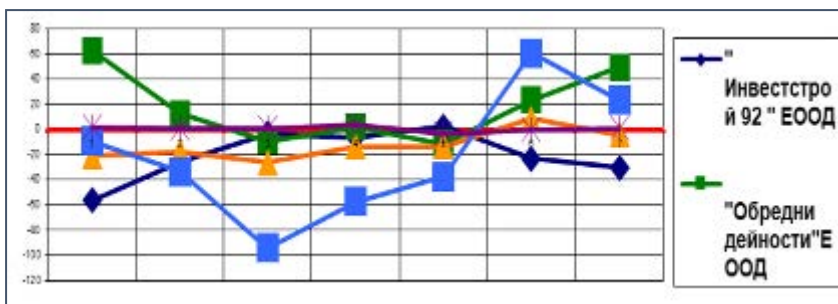
Наименование на ТЪРГОВСКОТО ДРУЖЕСТВО	НОВОЗА КУПЕНИ ДМА през 2020г. / лв. /	Броя ДМА
"Инвестстрой 92" ЕООД	0	0
"Обредни дейности" ЕООД	0	0
"ОДПГ" ЕООД	25 950	4
"МЦРСМ-Г" ЕООД	0	0
"Царевград Търнов" ЕООД	884	1
Общо - търговски дружества	26 834	5



увеличение на печалбата от 4хил.лв. за 2019г. на -56хил.лв. за 2020г; „Медицински център

Печалба / загуба: 1-во, 2-ро, 3-то и 4-трим., Шестмесечие, Деветмесечие и цялата 2020г.


Наименование на търговското дружество ЕООД	2020 година			2020	2020	2020	2020
	Печалба/Загуба 2020г. хил.лв.	Печалба/Загуба 9м.2020г. хил.лв.	Печалба/Загуба 6м.2020г. хил.лв.	Печалба/Загуба 1-во Зм.2020г. хил.лв.	Печалба/Загуба 2-ро Зм.2020г. хил.лв.	Печалба/Загуба 3-то Зм.2020г. хил.лв.	Печалба/Загуба 4-то Зм.2020г. хил.лв.
Инвестстрой 92 " ЕООД	-56	-26	-3	-6	3	-23	-30
"Обредни дейности" ЕООД	63	13	-9	2	-11	24	50
"ОДПГ" ЕООД	-21	-17	-26	-13	-13	9	-4
"Царевград Търнов" ЕООД	-9	-33	-94	-57	-37	61	24
"МЦРСМ-Г" ЕООД	2	1	1	4	-3	0	1
ОБЩО	-21	-62	-131	-70	-61	71	41



Разходите също са променени и от 3 656хил.лв. за 2019г. на 2 740хил.лв. през 2020г., което е предопределило и крайния резултат за 2020г. на самофинансиращите се дружества. Намаление има на разходите и на приходите реализирани от „Инвестстрой – 92”ЕООД и не е постигнато за рехабилитация и спортна медицина I - Велико Търново” ЕООД-23хил.лв.- намаление, „Царевград Търнов” ЕООД-855хил.лв.- намаление, обусловено от рязко намаления поток от туристи поради извънредната епидемиологична обстановка. Намаление на приходите има в „Организация на движението, паркинги и гаражи” ЕООД – 100хил.лв./ „Обредни дейности” ЕООД-46хил.лв., увеличение поради специфичния предмет на дейност, а именно - брой весели и тъжни ритуали. В общ план се налага изводът, че тези търговските дружества в действащата върху тях икономическа среда на здравна, финансова и икономическа криза в страната са запазили възможността си да се развиват устойчиво при промяна на средата, видно от това, че има контролирана загуба. Има 3 търговски дружества с отрицателен финансов резултат за 2020г. Като нестабилизираща се напълно може да се отчете ситуацията в търговско



дружество „Инвестстрой – 92” ЕООД при регистрираната загуба от -56хил.лв. Царевград Търнов” ЕООД приключва информационния период - 2020 година с отрицателен финансов резултат, възлизащ на -9хил.лв., при променени обеми от отразените през 2020г.-намален приход от 927хил.лв., „Обредни дейности” ЕООД – 63хил.лв./печалба/. Голяма част от разходите са за ползвани външни услуги свързани с поддръжката на стопанисваните от дружеството паркинг и гробищен парк. „МЦРСМ-Г” ЕООД отчита печалба от 2хил.лв., като причина за регистрирания резултат може да се посочи преодоляваната висока конкурентност на средата, в която функционира. Дружеството е успяло да неутрализира получения конкурентен натиск и запазва стабилните си позиции в извършването на този род услуги. "Обредни дейности" ЕООД отчита положителен финансов резултат в икономически аспект с размер 63хил.лв., като спрямо предходната година дружеството е отчело увеличение на печалбата. „Организация на движението, паркинги и гаражи” ЕООД е реализирало резултат от -21хил.лв. при 26хил.лв. за 2019г.



**„Център за кожно-венерически заболявания-Велико Търново” ЕООД,
129стр.**

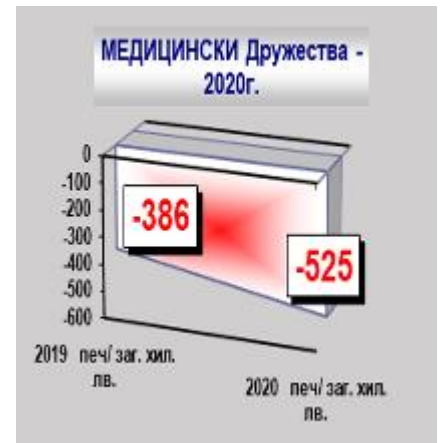
**„Комплексен онкологичен център-Велико Търново” ЕООД,
138стр.**

**„Център за психично здраве-Велико Търново” ЕООД/
165стр.**

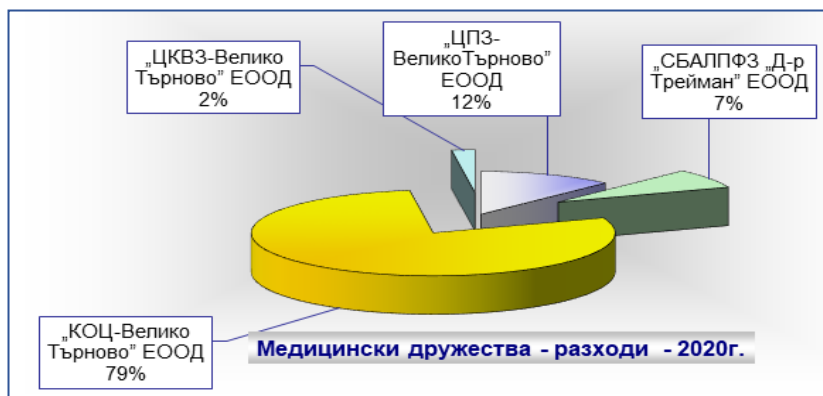
**„Специализирана болница за активно лечение на пневмо-фтизиатрични
заболявания „Д-Р Трейман” ЕООД
184стр**



Наименование на ТЪРГОВСКОТО ДРУЖЕСТВО	2019 разх. хил. лв.	2020 разх. хил. лв.	2019 прих. хил. лв.	2020 прих. хил. лв.	2019 печ/ заг. хил. лв.	2020 печ/ заг. хил. лв.
„ЦПЗ-ВеликоТърново” ЕООД	2 032	2 315	2 045	2 337	13	22
„СБАЛПФЗ „Д-р Трейман” ЕООД	1 167	1 414	1 169	1 441	2	27
„КОЦ-Велико Търново” ЕООД	13 429	15 198	13 027	14 610	-402	-588
„ЦКВЗ-Велико Търново” ООД	392	399	393	413	1	14
Общо - медицински дружества	17020	19326	16634	18801	-386	-525



През 2020г. три от действащите търговски дружества със 100% Общинско участие в капитала са имали финансиране от Републиканския Бюджет, чрез Министерството на Здравеопазването, а това са **медицинските търговски дружества** със специфична медицинска, лечебна, превантивна, профилактична дейност:



Специализирана болница за активно лечение на пневмофтизиатрични заболявания „Д-Р Трейман” ЕООД / „СБАЛПФЗ „Д-Р Трейман” ЕООД/, „Център за психично здраве-Велико Търново” ЕООД / „ЦПЗ – Велико Търново” ЕООД/ и „Комплексен онкологичен център-Велико Търново” ЕООД .
Липсата на достатъчни финансови средства - субсидия и собствени приходи определя консолидиран финансов резултат за 2020г.

Наименование на ТЪРГОВСКОТО ДРУЖЕСТВО	СРЕДНО СПИСЪЧЕН СЪСТАВ	СРЕДНА ГАДИШНА МЕСЕЧНА ЗАПЛАТА / лв. /	2020 печ. / заг. / хил. лв. /
„ЦПЗ-ВеликоТърново” ЕООД	69	1 698	22
„СБАЛПФЗ „Д-р Трейман” ООД	45	1 354	27
„КОЦ-Велико Търново” ЕООД	167	1 236	-588
„ЦКВЗ-Велико Търново” ЕООД	15	1 052	14
Общо - медицински дружества	296	1335	-525

Наименование на ТЪРГОВСКОТО ДРУЖЕСТВО	НОВОЗА КУПЕНИ ДМА през 2020г. / лв. /	Броя ДМА
"Инвестстрой 92" ЕООД	0	0
"Обредни дейности" ЕООД	0	0
"ОДПГ" ЕООД	25 950	4
"МЦРСМ-Г" ЕООД	0	0
"Царевград Търнов" ЕООД	884	1
Общо - търговски дружества	26 834	5

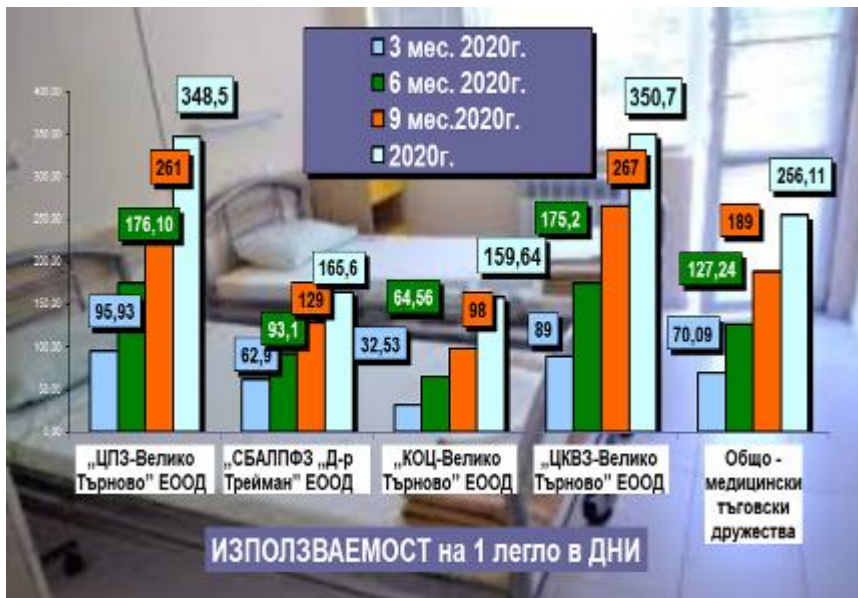
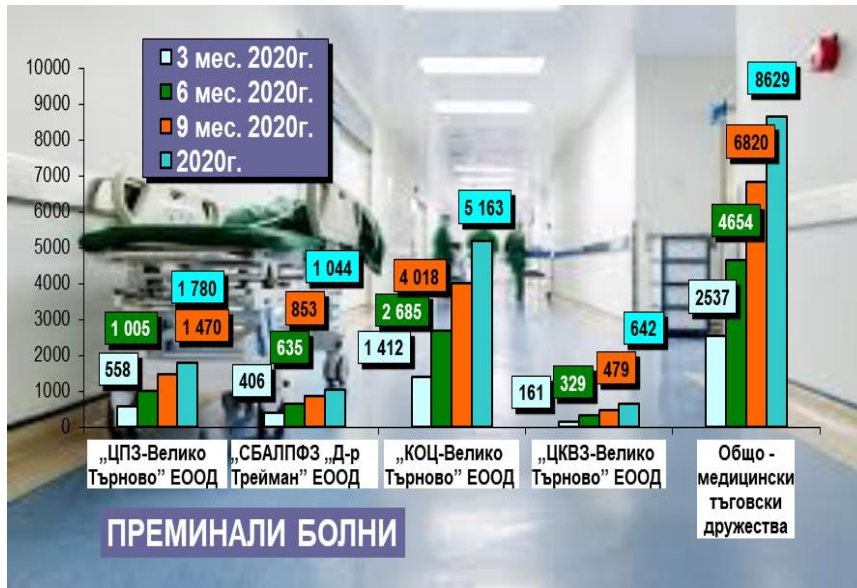


Наименование на ТЪРГОВСКОТО ДРУЖЕСТВО	Използваем ост на 1 легло в дни 3 мес. 2018г.	Използваем ост на 1 легло в дни 6 мес. 2018г.	Използваем ост на 1 легло в дни 9 мес. 2018г.	Използваем ост на 1 легло в дни 2018г.	БОЛНИЧНИ ЛЕГЛА	ПРЕМИНАЛ И БОЛНИ 3 мес. 2018г.	ПРЕМИНАЛИ БОЛНИ 6 мес. 2018г.	ПРЕМИНАЛИ БОЛНИ 9 мес. 2018г.	ПРЕМИНАЛИ БОЛНИ 2018г.
„ЦПЗ-Велико Търново” ЕООД	84,00	168,00	254,85	344	130	669	1 230	1 670	2151
„СБАЛПФЗ „Д-р Трейман” ЕООД	66,7	121	178,20	238,1	53	433	777	1 102	1 483
„КОЦ-Велико Търново” ЕООД	38,33	73,62	108,88	142,75	186	1 552	3 003	4 507	5 837
„ЦКВЗ-Велико Търново” ЕООД	90,1	181	278,3	360,1	10	127	258	388	513

Наименование на ТЪРГОВСКОТО ДРУЖЕСТВО	Използваем ост на 1 легло в дни 3 мес. 2019г.	Използваем ост на 1 легло в дни 6 мес. 2019г.	Използваем ост на 1 легло в дни 9 мес. 2019г.	Използваем ост на 1 легло в дни 2019г.	БОЛНИЧНИ ЛЕГЛА	ПРЕМИНАЛ И БОЛНИ 3 мес. 2019г.	ПРЕМИНАЛИ БОЛНИ 6 мес. 2019г.	ПРЕМИНАЛИ БОЛНИ 9 мес. 2019г.	ПРЕМИНАЛИ БОЛНИ 2019г.
„ЦПЗ-Велико Търново” ЕООД	87	168	259	345	130	579	1 230	1 533	2 164
„СБАЛПФЗ „Д-р Трейман” ЕООД	69	121	173	230	53	435	774	1 111	1 520
„КОЦ-Велико Търново” ЕООД	32	67	101	137	189	1 332	2 618	3 992	5 331
„ЦКВЗ-Велико Търново” ЕООД	89	173	265	351	10	125	258	411	568
Общо	69	132,25	200	266	382	2471	4880	7047	9583

Наименование на ТЪРГОВСКОТО ДРУЖЕСТВО	Използваем ост на 1 легло в дни 3 мес. 2020г.	Използваем ост на 1 легло в дни 6 мес. 2020г.	Използваем ост на 1 легло в дни 9 мес. 2020г.	Използваем ост на 1 легло в дни 2020г.	БОЛНИЧНИ ЛЕГЛА	ПРЕМИНАЛ И БОЛНИ 3 мес. 2020г.	ПРЕМИНАЛИ БОЛНИ 6 мес. 2020г.	ПРЕМИНАЛИ БОЛНИ 9 мес. 2020г.	ПРЕМИНАЛИ БОЛНИ 2020г.
„ЦПЗ-Велико Търново” ЕООД	95,93	176,10	261	348,5	130	558	1 005	1 470	1 780
„СБАЛПФЗ „Д-р Трейман” ЕООД	62,9	93,1	129	165,6	53	406	635	853	1 044
„КОЦ-Велико Търново” ЕООД	32,53	64,56	98	159,64	186	1 412	2 685	4 018	5 163
„ЦКВЗ-Велико Търново” ЕООД	89	175,2	267	350,7	10	161	329	479	642
Общо	70,09	127,24	189	256,11	379	2537	4654	6820	8629

Наименование на ТЪРГОВСКОТО ДРУЖЕСТВО	Използваем ост на 1 легло в дни 3 мес. 2017г.	Използваем ост на 1 легло в дни 6 мес. 2017г.	Използваем ост на 1 легло в дни 9 мес. 2017г.	Използваем ост на 1 легло в дни 2017г.	БОЛНИЧНИ ЛЕГЛА	ПРЕМИНАЛ И БОЛНИ 3 мес. 2017г.	ПРЕМИНАЛИ БОЛНИ 6 мес. 2017г.	ПРЕМИНАЛИ БОЛНИ 9 мес. 2017г.	ПРЕМИНАЛИ БОЛНИ 2017г.
„ЦПЗ-Велико Търново” ЕООД	85,00	169,00	256,2	342,4	130	691	1 317	1 927	2 389
„СБАЛПФЗ „Д-р Трейман” ЕООД	87,7	166,6	230,8	389	43	356	737	1 139	1 351
„КОЦ-Велико Търново” ЕООД	29,66	61,13	91,2	121,94	186	1314	2 615	3 926	5 286
„ЦКВЗ-Велико Търново” ЕООД	104,5	223,8	352,3	408,5	10	143	292	461	541
Общо	76,72	155,13	232,63	315,46	369	2504	4961	7453	9567



За 2020г. резултата от сумата на печалбите и загубите на медицинските търговски дружества е **отрицателен в размер на -525хил.лв.**, която се генерира от дружествата: „Комплексен онкологичен център-Велико Търново“ ЕООД **-588хил.лв.загуба**, „Специализирана болница за активно лечение на пневмо-фтизиатрични заболявания „Д-Р Трейман“ ЕООД – **печалба от 27хил.лв.**, „Център за психично здраве-Велико Търново“ ЕООД-печалба от 22хил.лв. и „Център за кожно-венерически заболявания-Велико

Търново“ ЕООД - печалба от 14хил.лв. За 2019г. общо за всички медицински търговски дружества – загубата е била -386хил.лв. За периода на 2020г. приходите са се

увеличили с 2 167хил.лв. в сравнение с 2019г., когато са били 16 634хил.лв. за 2019г. и 18 801хил.лв. за 2020г. Държавна субсидия за „Център за кожно-венерически заболявания-Велико Търново“ ЕООД няма за 2020г. при 2 хил.лв. за 2013г. Държавната субсидия при „Специализирана болница за активно лечение на пневмо-фтизиатрични заболявания „Д-Р Трейман“ ЕООД е от 380хил.лв. при 206хил.лв. за 2019г., а за „Център за психично здраве-

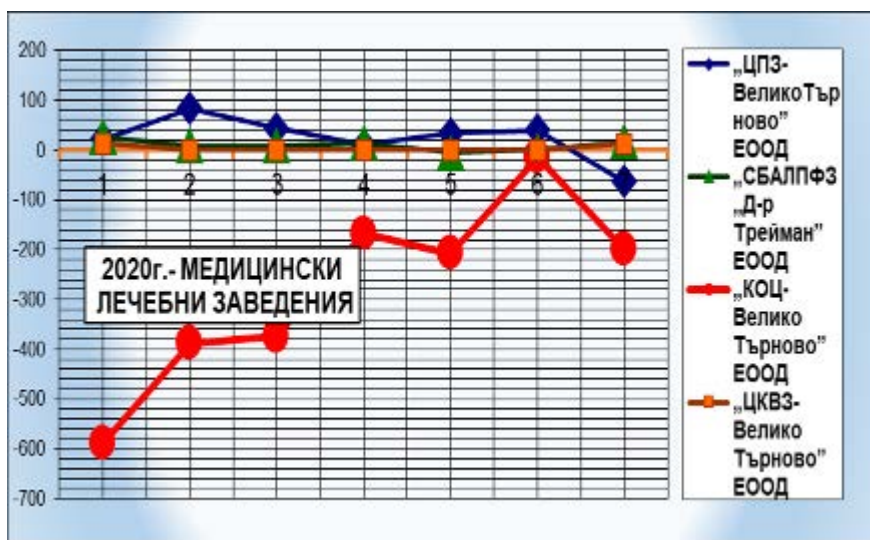
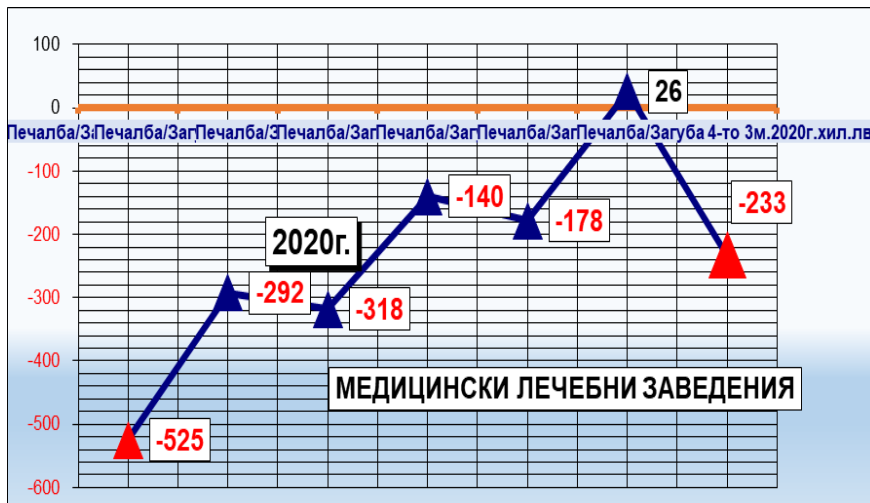
субсидия има увеличение с 252хил.лв. за 2020г. и за

Печалба / загуба: 1-во, 2-ро, 3-то и 4-трим., Шестмесечие, Деветмесечие и цялата 2020г.

Наименование на търговското дружество ЕООД	2020 година						
	Печалба /Загуба 2020г. хил.лв.	Печалба /Загуба 9м.2020г. хил.лв.	Печалба /Загуба 6м.2020г. хил.лв.	Печалба /Загуба 1-во 3м.2020г. хил.лв.	Печалба /Загуба 2-ро 3м.2020г. хил.лв.	Печалба /Загуба 3-то 3м.2020г. хил.лв.	Печалба /Загуба 4-то 3м.2020г. хил.лв.
„ЦПЗ-Велико Търново“ ЕООД	22	85	45	11	34		40
„СБАЛПФЗ „Д-р Трейман“ ЕООД	27	10	10	15	-5		0
„КОЦ-Велико Търново“ ЕООД	-588	-388	-374	-167	-207		-14
„ЦКВЗ-Велико Търново“ ЕООД	14	1	1	1	0		0
ОБЩО	-525	-292	-318	-140	-178		26
							-233

Велико Търново“ ЕООД държавната 265хил.лв. от 1 987хил.лв. за 2019г. на 2





„Комплексен онкологичен център-Велико Търново” ЕООД - държавната субсидия за 2020г.-48хил.лв. Увеличение се е получило в разходната част от 2 306хил.лв.-17 020хил.лв. за 2019г. на 19 326хил.лв. за 2020г. Съпоставимостта на ръста на увеличение на приходите и ръста на увеличение на разходите е повлияло през 2020г. на сумарната загуба на медицинските дружества-525хил.лв. „Център за кожно-венерически заболявания-Велико Търново” ЕООД / „ЦКВЗ – Велико Търново” ЕООД / за 2020г. реализира печалба от 14хил.лв. с промяна собствените приходи от 393хил.лв. за 2019г. на 413хил.лв. за 2020г. – 20хил.лв. по-вече приходи. „Комплексен

онкологичен център-Велико Търново” ЕООД / „КОЦ – ВеликоТърново” ЕООД/ е увеличил собствените си приходи с 2 140хил.лв. за 2017г. в сравнение с период - 2016г.- от 7 431хил.лв. за 2016г. на 9 571хил.лв. за 2017г. , 2

Наименование на ТЪРГОВСКОТО ДРУЖЕСТВО 2017г.	БОЛНИЧНИ ЛЕГЛА	СРЕДНО СПИСЪЧЕН СЪСТАВ	ПРЕМИНАЛИ БОЛНИ	Използваемост на 1 легло в дни
„ЦПЗ-Велико Търново” ЕООД	130	69	2 389	342,4
„СБАЛПФЗ „Д-р Трейман” ЕООД	43	39	1 351	322,00
„КОЦ-Велико Търново” ЕООД	186	193	5 286	121,94
„ЦКВЗ-Велико Търново” ЕООД	10	16	541	408,5
Общо - медицински търговски дружества	369	248	9567	299
Наименование на ТЪРГОВСКОТО ДРУЖЕСТВО 2018г.	БОЛНИЧНИ ЛЕГЛА	СРЕДНО СПИСЪЧЕН СЪСТАВ	ПРЕМИНАЛИ БОЛНИ	Използваемост на 1 легло в дни
„ЦПЗ-Велико Търново” ЕООД	130	69	2151	344
„СБАЛПФЗ „Д-р Трейман” ЕООД	53	46	1483	238
„КОЦ-Велико Търново” ЕООД	186	188	5837	143
„ЦКВЗ-Велико Търново” ЕООД	10	17	513	360



Общо - медицински търговски дружества	379	251	9984	271
Наименование на ТЪРГОВСКОТО ДРУЖЕСТВО 2019г.	БОЛНИЧНИ ЛЕГЛА	СРЕДНО СПИСЪЧЕН СЪСТАВ	ПРЕМИНАЛИ БОЛНИ	Използваемост на 1 легло в дни
„ЦПЗ-Велико Търново” ЕООД	130	69	2 164	345
„СБАЛПФЗ „Д-р Трейман” ЕООД	53	42	1 520	230
„КОЦ-Велико Търново” ЕООД	186	190	5 331	136,87
„ЦКВЗ-Велико Търново” ЕООД	10	16	568	351,4
Общо - медицински търговски дружества	379	248	9583	265,82
Наименование на ТЪРГОВСКОТО ДРУЖЕСТВО 2020г.	БОЛНИЧНИ ЛЕГЛА	СРЕДНО СПИСЪЧЕН СЪСТАВ	ПРЕМИНАЛИ БОЛНИ	Използваемост на 1 легло в дни
„ЦПЗ-Велико Търново” ЕООД	130	68	1780	348,50
„СБАЛПФЗ „Д-р Трейман” ЕООД	53	44	1044	165,60
„КОЦ-Велико Търново” ЕООД	150	167	5163	159,64
„ЦКВЗ-Велико Търново” ЕООД	10	15	642	350,7
Общо - медицински търговски дружества	343	294	8629	256,1


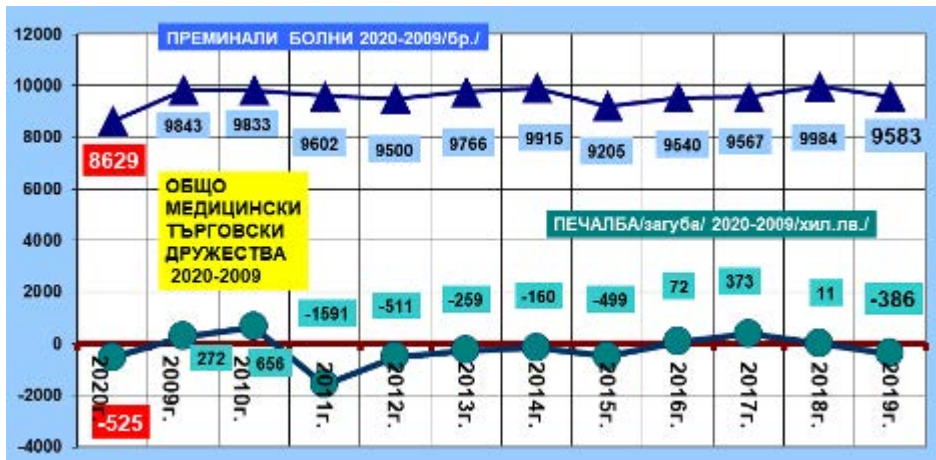
092хил.лв. за 2018г. в сравнение с период - 2017г.- от 9571хил.лв. за 2017г. на 11 663хил.лв. за 2018г и 1 364хил.лв. за 2019г. в сравнение с период - 2018г.- от 11 663хил.лв. за 2018г. на 13 027хил.лв. за 2019г но има загуба за 2019 от -402хил.лв., като загубата за 2018г. е от - 2хил.лв. /„КОЦ – ВеликоТърново” ЕООД/ е увеличил собствените си приходи с 1 583хил.лв. за 2020г. в сравнение с период - 2019г.- от 17 020хил.лв „Център за психично здраве-Велико Търново” ЕООД / „ЦПЗ – Велико Търново” ЕООД/ през информационния период регистрира положителен финансов резултат от 22хил.лв., значително увеличен в сравнение с печалбата за 2019г. , когато е била 13хил.лв. Приходи от медицински услуги от 58хил.лв. за 2019г. са намалени на 29хил.лв. за 2020г./29хил.лв./.

„Специализирана болница за активно лечение на пневмофтизиатрични заболявания „Д-Р Трейман” ЕООД /„СБАЛПФЗ „Д-Р Трейман” ЕООД/ е приключила периода с печалба от 7хил.лв. за 2020г.





ПРЕМИНАЛИ БОЛНИ													
Наименование на ТЪРГОВСКОТО ДРУЖЕСТВО	2008г.	2009г.	2010г.	2011г.	2012г.	2013г.	2014г.	2015г.	2016г.	2017г.	2018г.	2019г.	2020г.
„ЦПЗ-Велико Търново” ЕООД	1329	1194	1 264	1 522	1 442	1 839	2194	2289	2381	2 389	2151	2164	1780
„СБАЛПФЗ „Д-р Трейман” ЕООД	1 209	1177	1 094	835	629	722	1 259	1 066	1 046	1 351	1 483	1 520	1044
„КОЦ-Велико Търново” ЕООД	7 487	7 038	7 038	6 898	7 075	6 701	5 937	5345	5 578	5 286	5 837	5 331	5163
„ЦКВЗ-Велико Търново” ЕООД	369	434	437	347	354	504	525	505	535	541	513	568	642
Общо - медицински търговски дружества	10394	9843	9833	9602	9500	9766	9915	9205	9540	9567	9984	9583	8629
ПЕЧАЛБА/ЗАГУБА													
Наименование на ТЪРГОВСКОТО ДРУЖЕСТВО	2008г.	2009г.	2010г.	2011г.	2012г.	2013г.	2014г.	2015г.	2016г.	2017г.	2018г.	2019г.	2020г.
„ЦПЗ-Велико Търново” ЕООД	6	21	71	162	4	7	21	6	37	12	6	13	22
„СБАЛПФЗ „Д-р Трейман” ЕООД	9	7	14	-655	-219	-67	157	98	35	804	4	2	27
„КОЦ-Велико Търново” ЕООД	31	241	567	-1 032	-262	-236	-357	-604	-1	-445	-2	-402	-588
„ЦКВЗ-Велико Търново” ЕООД	2	3	4	-66	-34	37	19	1	1	2	3	1	14
Общо - медицински търговски дружества	48	272	656	-1591	-511	-259	-160	-499	72	373	11	-386	-525





Наименование на ТЪРГОВСКОТО ДРУЖЕСТВО	2018 разх. хил. лв.	2018 брой болнични легла	2018 разходи : болнични легла : 365 дни лв./
„ЦПЗ-ВеликоТърново” ЕООД	1 749	130	36,86
„СБАЛПФЗ „Д-р Трейман” ЕООД	1 076	53	55,62
„КОЦ-Велико Търново” ЕООД	11 665	186	171,82
„ЦКВЗ-Велико Търново” ЕООД	291	10	79,73
Общо - медицински дружества	14781	379	106,85

Наименование на ТЪРГОВСКОТО ДРУЖЕСТВО	2019 разх. хил. лв.	2019 брой болнични легла	2019 разходи : болнични легла : 365 дни лв./
„ЦПЗ-ВеликоТърново” ЕООД	2 032	130	42,82
„СБАЛПФЗ „Д-р Трейман” ЕООД	1 167	53	60,32
„КОЦ-Велико Търново” ЕООД	13 429	186	197,8
„ЦКВЗ-Велико Търново” ЕООД	392	10	107,39
Общо - медицински дружества	17020	379	123,03

Наименование на ТЪРГОВСКОТО ДРУЖЕСТВО	2020 разх. хил. лв.	2020 брой болнични легла	2020 разходи : болнични легла : 365 дни лв./
„ЦПЗ-ВеликоТърново” ЕООД	2 315	130	48,79
„СБАЛПФЗ „Д-р Трейман” ЕООД	1 414	53	73,10
„КОЦ-Велико Търново” ЕООД	15 198	150	277,59
„ЦКВЗ-Велико Търново” ЕООД	399	10	109,32
Общо - медицински дружества	19326	343	154,37

Наименование на ТЪРГОВСКОТО ДРУЖЕСТВО 2017г.	БОЛНИЧНИ ЛЕГЛА	СРЕДНО СПИСЪЧЕН СЪСТАВ	ПРЕМИНАЛИ БОЛНИ	Използваемост на 1 легло в дни
„ЦПЗ-Велико Търново” ЕООД	130	69	2 389	342,4
„СБАЛПФЗ „Д-р Трейман” ЕООД	43	39	1 351	322,00
„КОЦ-Велико Търново” ЕООД	186	193	5 286	121,94
„ЦКВЗ-Велико Търново” ЕООД	10	16	541	408,5
Общо - медицински търговски дружества	369	248	9567	299
Наименование на ТЪРГОВСКОТО ДРУЖЕСТВО 2018г.	БОЛНИЧНИ ЛЕГЛА	СРЕДНО СПИСЪЧЕН СЪСТАВ	ПРЕМИНАЛИ БОЛНИ	Използваемост на 1 легло в дни
„ЦПЗ-Велико Търново” ЕООД	130	69	2151	344
„СБАЛПФЗ „Д-р Трейман” ЕООД	53	46	1483	238
„КОЦ-Велико Търново” ЕООД	186	188	5837	143
„ЦКВЗ-Велико Търново” ЕООД	10	17	513	360
Общо - медицински търговски дружества	379	251	9984	271
Наименование на ТЪРГОВСКОТО ДРУЖЕСТВО 2019г.	БОЛНИЧНИ ЛЕГЛА	СРЕДНО СПИСЪЧЕН СЪСТАВ	ПРЕМИНАЛИ БОЛНИ	Използваемост на 1 легло в дни
„ЦПЗ-Велико Търново” ЕООД	130	69	2 164	345
„СБАЛПФЗ „Д-р Трейман” ЕООД	53	42	1 520	230
„КОЦ-Велико Търново” ЕООД	186	190	5 331	136,87
„ЦКВЗ-Велико Търново” ЕООД	10	16	568	351,4
Общо - медицински търговски дружества	379	248	9583	265,82
Наименование на ТЪРГОВСКОТО ДРУЖЕСТВО 2020г.	БОЛНИЧНИ ЛЕГЛА	СРЕДНО СПИСЪЧЕН СЪСТАВ	ПРЕМИНАЛИ БОЛНИ	Използваемост на 1 легло в дни
„ЦПЗ-Велико Търново” ЕООД	130	69	1 780	349
„СБАЛПФЗ „Д-р Трейман” ЕООД	53	45	1 044	165,6
„КОЦ-Велико Търново” ЕООД	150	167	5 163	160
„ЦКВЗ-Велико Търново” ЕООД	10	15	642	350,7
Общо - медицински търговски дружества	343	227	8629	256



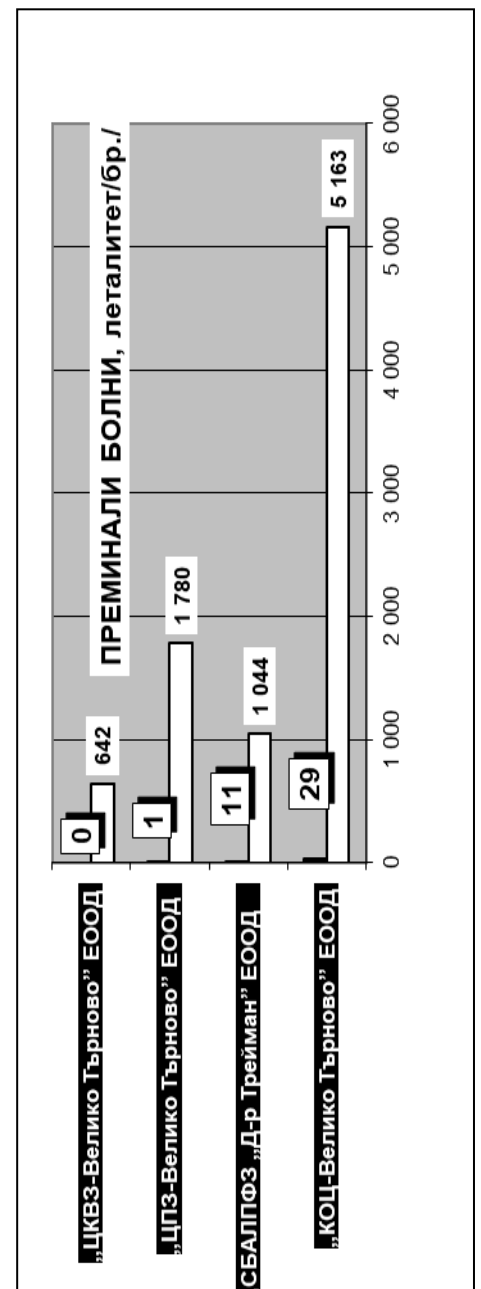




2019г. Наименование на МЕДИЦИНСКОТО ЛЕЧЕБНО ЗАВЕДЕНИЕ-ТЪРГОВСКОТО ДРУЖЕСТВО	Преминали болни /бр./	Брой умрели	Леталитет %/
„КОЦ-Велико Търново” ЕООД	5 297	47	0,88
„СБАЛПФЗ „Д-р Трейман” ЕООД	1 530	8	0,52
„ЦПЗ-Велико Търново” ЕООД	2 164	1	0,05
„ЦКВЗ-Велико Търново” ЕООД	572	0	0,00
Общо - медицински търговски дружества	9563	56	0,59



2020г. Наименование на МЕДИЦИНСКОТО ЛЕЧЕБНО ЗАВЕДЕНИЕ-ТЪРГОВСКОТО ДРУЖЕСТВО	Преминали болни /бр./	Брой умрели	Леталитет %/
„КОЦ-Велико Търново” ЕООД	5 163	29	0,56
„СБАЛПФЗ „Д-р Трейман” ЕООД	1 044	11	1,05
„ЦПЗ-Велико Търново” ЕООД	1 780	1	0,06
„ЦКВЗ-Велико Търново” ЕООД	642	0	0,00
Общо - медицински търговски дружества	8629	41	0,48





АКТУАЛИЗИРАНА БИЗНЕС ПРОГРАМА - 2020



Наименование на търговското дружество-ЕООД	2020 година /ХИЛ.ЛВ./			2020 година 3 месечие /ХИЛ.ЛВ./			2020 година 6 месечие /ХИЛ.ЛВ./			2020 година 9 месечие /ХИЛ.ЛВ./		
	Разходи 2020г.	Приходи 2020г.	Печалба/Загуба	Разходи 2020г.	Разходи 2020г.	Приходи 2020г.	Печалба/Загуба	Разходи 2020г.	Разходи 2020г.	Приходи 2020г.	Печалба/Загуба	Разходи 2020г.
„ЦПЗ-Велико Търново“ ЕООД	2 132	2 155	23	517	2 132	2 155	23	517	2 132	2 155	23	517
„СБАЛПФЗ „Д-р Трейман“ ЕООД	1 142	1 144	2	304	1 142	1 144	2	304	1 142	1 144	2	304
" Инвестстрой 92 "ЕООД	235	236	1	56	235	236	1	56	235	236	1	56
„КОЦ-Велико Търново“ ЕООД	14 544	14 549	5	3 110	14 544	14 549	5	3 110	14 544	14 549	5	3 110
"Обредни дейности"ЕООД	425	427	2	107	425	427	2	107	425	427	2	107
"ОДПГ" ЕООД	854	864	10	223	854	864	10	223	854	864	10	223
"Царевград Търнов"ЕООД	265	266	1	106	265	266	1	106	265	266	1	106
„ЦКВЗ-Велико Търново“ ЕООД	384	385	1	84	384	385	1	84	384	385	1	84
"МЦРСМ Г" ЕООД	466	469	3	121	466	469	3	121	466	469	3	121
ЕООД 2018 Σ	20 447	20 495	48	4 628	20 447	20 495	48	4 628	20 447	20 495	48	4 628

„ЦПЗ – Велико Търново“ ЕООД – БП за 2020г. приета с **Решение №260/30.07.2020г.** на Великотърновски общински съвет;

„Царевград Търнов“ ЕООД- БП за 2020г. приета с **Решение №262/30.07.2020г.** на Великотърновски общински съвет;

„Инвестстрой 92“ ЕООД – БП за 2020г. приета с **Решение №269/30.07.2020г.** на Великотърновски общински съвет;

„СБАЛПФЗ „Д-Р Трейман“ ЕООД – БП за 2020г. приета с **Решение № 265/30.07.2020г. 31.01.2019г.** на Великотърновски общински съвет;

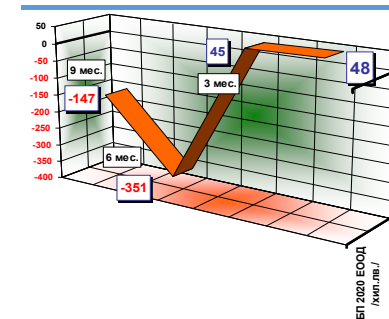
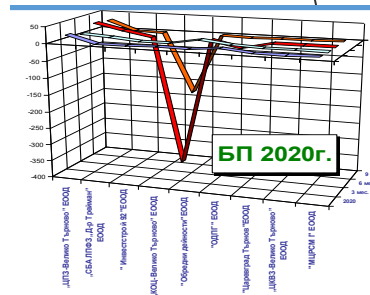
„Обредни дейности“ – БП за 2020г. приета с **Решение №268/30.07.2020г.** на Великотърновски общински съвет;

„ОДПГ“ ЕООД – БП за 2020г. приета с **Решение №267/30.07.2020г.** на Великотърновски общински съвет;

„ МЦРСМ Г“ ЕООД – БП за 2020г. приета с **Решение №266/30.07.2020г.** на Великотърновски общински съвет;

„ЦКВЗ – Велико Търново“ ЕООД - БП за 2020г. приета с **Решение №264/30.07.2020г.** на Великотърновски общински съвет;

„КОЦ – ВеликоТърново“ ЕООД - БП за 2020г. приета с **Решение №263/30.07.2020г.** на Великотърновски общински съвет.

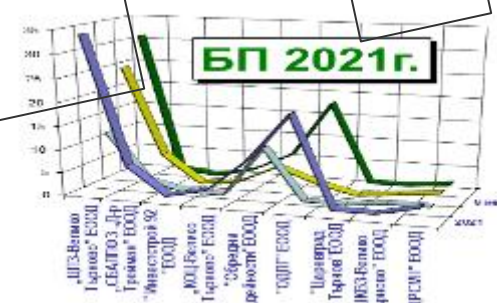





БИЗНЕС ПРОГРАМА - 2021



Наименование на търговското дружество-ЕООД	2021 година /ХИЛ.ЛВ./			2021 година 3 месеци /ХИЛ.ЛВ./			2021 година 6 месеци /ХИЛ.ЛВ./			2021 година 9 месеци /ХИЛ.ЛВ./		
	Разходи 2021г.	Приходи 2021г.	Печалба/Загуба	Разходи 2021г.	Приходи 2021г.	Печалба/Загуба	Разходи 2021г.	Приходи 2021г.	Печалба/Загуба	Разходи 2021г.	Приходи 2021г.	Печалба/Загуба
„ЦПЗ-Велико Търново“ ЕООД	2 259	2 293	34	563	575	12	1 121	1 146	25	1 692	1 723	31
„СБАЛПФЗ „Д-р Трейман“ ЕООД	1 492	1 499	7	364	366	2	717	723	6	999	1 000	1
" Инвестстрой 92 "ЕООД	246	247	1	54	54	0	115	115	0	176	176	0
„КОЦ-Велико Търново“ ЕООД	15 543	15 546	3	4 270	4 270	0	8 096	8 097	1	11 815	11 817	2
"Обредни дейности"ЕООД	520	530	10	126	137	11	254	259	5	389	395	6
"ОДПГ" ЕООД	882	902	20	208	208	0	425	427	2	667	685	18
"Царевград Търнов"ЕООД	299	300	1	60	60	0	148	148	0	211	212	1
„ЦКВЗ-Велико Търново“ ЕООД	378	379	1	93	94	1	187	188	1	281	282	1
"МЦРСМ I" ЕООД	466	469	3	121	122	1	225	227	2	356	358	2
ЕООД 2021 Σ	22 085	22 165	80	5 859	5 886	27	11 288	11 330	42	16 586	16 648	62



БИЗНЕС ПРОГРАМА 2021-МЕДИЦИНСКИ ТЪРГОВСКИ ДРУЖЕСТВА-ЕООД/натурални показатели/

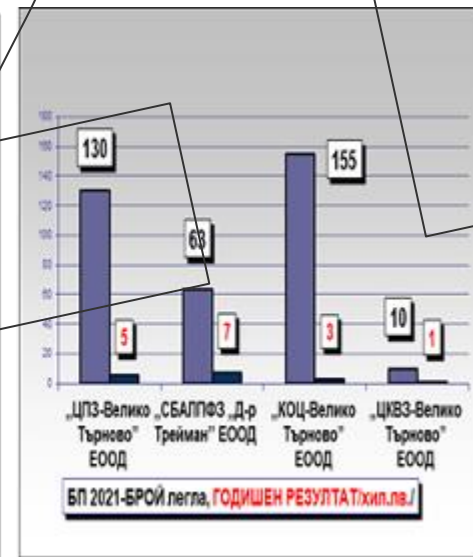
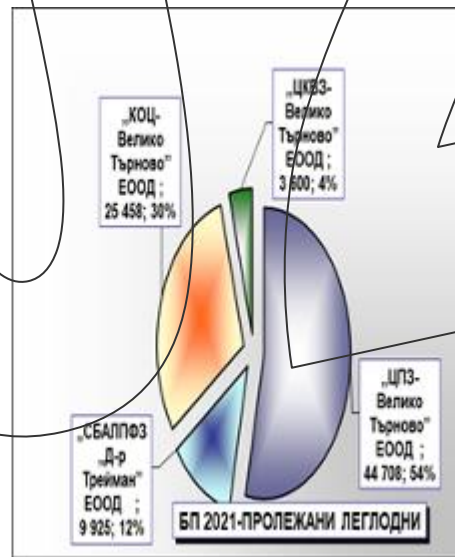
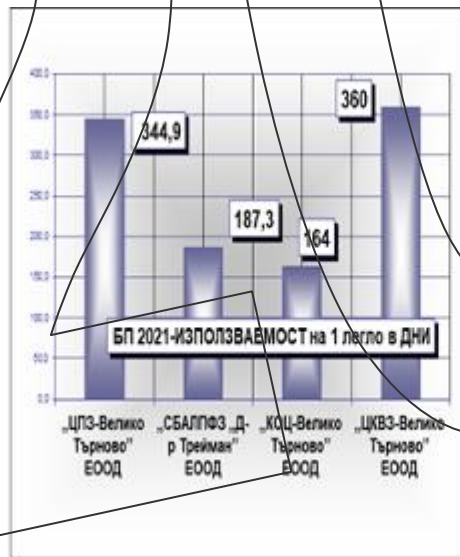
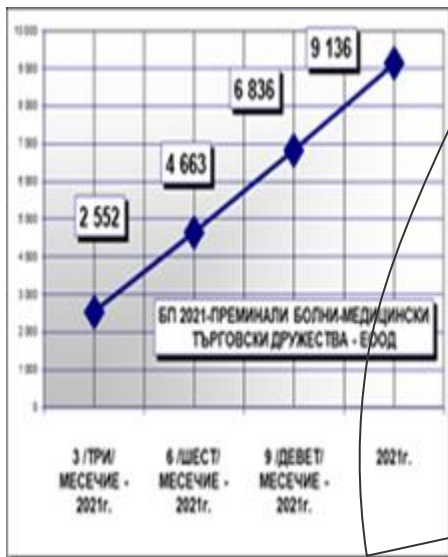




МЕДИЦИНСКО ТЪРГОВСКО ДРУЖЕСТВО ПЕРИОД 3 /ТРИ/ МЕСЕЧИЕ - 2021г.	БРОЙ ЛЕГЛА	СРЕДНО СПИСЪЧЕН СЪСТАВ	2021г. печ. / заг. / хил. лв. / по периоди	Преминали болни /бр./	Пролежани леглодни /бр./	Оборот на 1 легло	Продължителност на престоя /средно/	Импозваемост на легло /дни/
„ЦПЗ-Велико Търново” ЕООД	130	70	2	558	10 942	4,30	20,1	86,4
„СБАЛПФЗ „Д-р Трейман” ЕООД	63	55	2	447	3 658	8,4	8,2	69
„КОЦ-Велико Търново” ЕООД	155	172	0	1 412	6 050	9,10	4,28	39
„ЦКВЗ-Велико Търново” ЕООД	10	16	1	135	868	86,80	6,43	86,8
ОБЩО	358	313	5	2552	21518	27,2	9,8	70,3
МЕДИЦИНСКО ТЪРГОВСКО ДРУЖЕСТВО ПЕРИОД 6 /ШЕСТ/ МЕСЕЧИЕ - 2021г.	БРОЙ ЛЕГЛА	СРЕДНО СПИСЪЧЕН СЪСТАВ	2021г. печ. / заг. / хил. лв. / по периоди	Преминали болни /бр./	Пролежани леглодни /бр./	Оборот на 1 легло	Продължителност на престоя /средно/	Импозваемост на легло /дни/
„ЦПЗ-Велико Търново” ЕООД	130	70	6	1005	22 665	7,70	22,6	174,4
„СБАЛПФЗ „Д-р Трейман” ЕООД	63	55	6	698	5 430	13,2	7,8	102,5
„КОЦ-Велико Търново” ЕООД	155	176	1	2 685	12 008	17,32	4,47	77
„ЦКВЗ-Велико Търново” ЕООД	10	16	1	275	1 768	176,80	6,43	176,8
ОБЩО	358	317	14	4663	41871	53,8	10,3	132,8
МЕДИЦИНСКО ТЪРГОВСКО ДРУЖЕСТВО ПЕРИОД 9 /ДЕВЕТ/ МЕСЕЧИЕ - 2021г.	БРОЙ ЛЕГЛА	СРЕДНО СПИСЪЧЕН СЪСТАВ	2021г. печ. / заг. / хил. лв. / по периоди	Преминали болни /бр./	Пролежани леглодни /бр./	Оборот на 1 легло	Продължителност на престоя /средно/	Импозваемост на легло /дни/
„ЦПЗ-Велико Търново” ЕООД	130	70	4	1470	33 986	11,30	38,7	261,4
„СБАЛПФЗ „Д-р Трейман” ЕООД	63	55	1	938	7 500	17,7	8	141,5
„КОЦ-Велико Търново” ЕООД	155	181	2	4 018	18 320	25,92	4,56	118
„ЦКВЗ-Велико Търново” ЕООД	10	16	1	410	2 636	263,6	6,43	263,6



ОБЩО	358	322	8	6836	62442	79,6	14,4	196,2
МЕДИЦИНСКО ТЪРГОВСКО ДРУЖЕСТВО ПЕРИОД 2021г.	БРОЙ ЛЕГЛА	СРЕДНО СПИСЪЧЕН СЪСТАВ	2021г. печ. / заг. / хил. лв. / по периоди	Преминали болни /бр./	Пролежани леглодни /бр./	Оборот на 1 легло	Продължителност на престоя /средно/	Използваемост на легло /дни/
„ЦПЗ-Велико Търново” ЕООД	130	70	5	2108	44 708	16,15	22,5	344,9
„СБАЛПФЗ „Д-р Трейман” ЕООД	63	55	7	1 145	9 925	21,6	8,7	187,3
„КОЦ-Велико Търново” ЕООД	155	187	3	5 331	25 458	34,39	4,77	164
„ЦКВЗ-Велико Търново” ЕООД	10	16	1	560	3 600	360,00	6,43	360
ОБЩО	358	328	16	9136	83691	108,0	10,6	264,1





Дружеството е с предмет на дейност:
Изготвяне на проекти; изграждане, поддържане експлоатиране на паркинги и гаражи на територията на Общината; картотекиране и водене на отчет паркинзите на свободен режим; извършване на охрана и контрол върху обекти и други дейности.

Решение от 30.06.2000г. на ВТОС за вписване в Регистъра на търговските дружества – рег.1, том 5, стр. 262, партида 27 по ф.д. № 1100/2000г.- Еднолично дружество с ограничена отговорност с фирма - „Организация на движението, паркинги и гаражи” ЕООД. Решение № 141/07.06.2000г. на Общински съвет Велико Търново.

ЕИК

Управител на дружеството:

инж. Иван Димитров

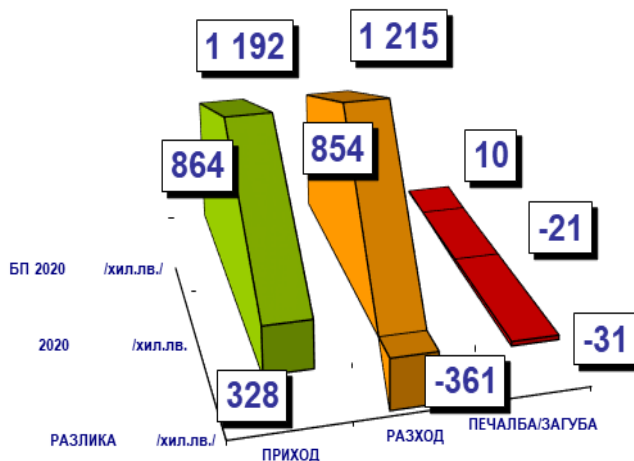
Капитал на дружеството:

по Решение на ВТОС № 1044 от 27.04.2006г. към момента е **158 280лв.**, разпределен на 15 828 дяла по 10 лв. всеки един от тях, собственост на Община Велико Търново.

За 2020г. "ОДПГ" ЕООД реализира загуба в размер на - 21хил.лв.

"ОДПГ"ЕООД	БП 2020 /хил.лв./	2020 /хил.лв./	РАЗЛИКА /хил.лв./
ПРИХОД	864	1 192	328
РАЗХОД	854	1 215	-361
ПЕЧАЛБА	10	-21	-31

За сравнение през аналогичния информационен период - 2019г. е регистриран резултат в размер на 26хил.лв.



Средната работна заплата в дружеството за информационния период е в размер на **886лв.**, като в сравнение с аналогичния период - миналата година 2019г. средната работна заплата има промяна от увеличение с 8лв.

С П Р А В К А за формиране на работната заплата в „ОДПГ”ЕООД 2020г.

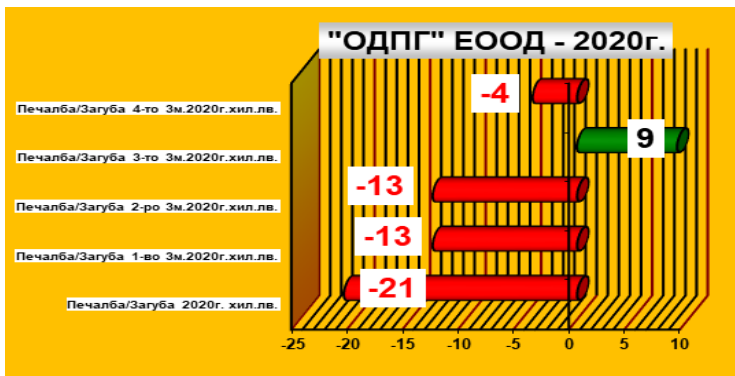
-Основна заплата	- 412627.29 лв.
-Доплащане прослужени години	- 33639.16 лв.
-Положен извънреден труд	- 25629.35 лв.
-Заработка	- 38290.50 лв.



Печалба / загуба: 1-во, 2-ро, 3-то и 4-трим., Шестмесечие, Деветмесечие и цялата 2020г.

Наименование на търговското дружество ЕООД	2020 година			2020	2020	2020	2020
	Печалба Загуба 2020г. хил.лв.	Печалба Загуба 9м.2020 хил.лв.	Печалба Загуба 6м.2020 хил.лв.	Печалба Загуба 1-во 3м. 2020г. хил.лв.	Печалба Загуба 2-ро 3м. 2020г. хил.лв.	Печалба Загуба 3-то 3м. 2020г. хил.лв.	Печалба Загуба 4-то 3м. 2020г. хил.лв.
"ОДПГ" ЕООД	-21	-17	-26	-13	-13	9	-4

-Платен годишен отпуск	- 45281.04 лв.
-Обезщетения по КТ	- 6583.00 лв.
-Граждански договори	- 1464.00 лв.
ОБЩО ФРЗ	563514.34 лв.



ПЕРИОД	ЗОНИ ЗА ПЛАТЕНО ПАРКИРАНЕ /бр./	ПАРКО МЕСТА /бр./
01.01.2012г.		14
01.03.2012г.		13
20.04.2012г.		13
01.05.2012г.		12
01.05.2013г.		12
19.08.2013г.		13
01.09.2014г.		15
01.02.2015 г		16
30.09.2020 г		16



Средносписъчният състав на дружеството към 31.12.2020г. е **53** души при 51 за за 2019г. , в това число ръководни кадри – 1, специалисти – 2, приложни специалисти – 5, персонал зает с охрана на паркингите и контролори – 35, помощен персонал - 2, професии неизискващи специална квалифицирани - 4, оператор и шофьор на транспортни средства - 4.

Предвидените в бизнес програма 2020г. приходи са 864хил. лв., а реално отчетените приходи към 31.12.2020г. са 1 192хил. лв., с 328хил.лв. по-вече. Разходите предвидени по бизнес програмата за 2020г. са 854хил.лв., но са реализирани 1 215хил.лв. - по-вече разходи-361хил.лв., като по тази начин прогнозната печалба от 10хил.лв. е редуцирана в сравнение с тази в бизнес програмата и е реализирана загуба от -21хил.лв.


„ОДПГ“ЕООД гр.В.Търново е регистрирано през 2000 год. с предмет на дейност изграждане, поддържане и експлоатиране на паркинги и гаражи на територията на Община В.Търново. Регистрираният капитал възлиза на 158 280 лв., разпределен на 15 828 дяла по 10 лв.всеки един от тях, собственост на Община Велико Търново.

Към 31.12.2020г. „ОДПГ“ ЕООД гр.В.Търново стопанисва и експлоатира 16 зони за платено паркиране с 615 бр. -паркоместа, 1 денонощно-охраняем паркинг,подземен паркинг ,дневен паркинг „Крайбрежна“ и наказателен паркинг.



Обекти /бр./	Общо кв. м.	Общо догори /бр./	Общо дължим месечен наем /лв./	Общо дължими наеми за всички обекти за периода /лв./	Общо изплатен наем от наемателите за периода /лв./	Общо проорочен наем на общински обекти за периода /лв./	Общо дължима сума 50% на Община В.Търново на обектите за периода /лв./	Общо преведена сума на Община В.Търново за периода /лв./	Общо не преведена дължима сума на Община В.Търново /лв./
1	146	1	538	6460	5922	538	3230	2692	538

Контролът по неправилно паркираните ППС се осъществява от екипи за принудително задържане с техническо средство тип “скоба” и специализиран автомобил за принудително преместване. Приходите от наеми към 31.12.2020г. са в размер на 5921.63 лв..



Съгласно Решение № 500 от 19.09.2009г. на Общински съвет В.Търново, 50% от сумата в размер на 2960.82 лв. е начислена ,като от нея са преведени 2691.60 лв. по партидата на Община Велико Търново. През 2020г. търговското дружество е отдало под наем с договори за отдаване под наем 1 брой обект с обща площ 146в.м. Във

връзка със сключен договор с Община В.Търново, с предмет „Направата на хоризонтална планировка и направа и поддръжка на вертикална сигнализация на пътно-транспортната мрежа и дейности по организация на движението на територията на Община Велико Търново” е формирано звено по безопасност и организация на движението. На 31.08.2018 година „ОДПГ” ЕООД сключи нов договор за срок от три години .

На 01.04.2017 година дружеството подписа договор с Община Велико Търново с предмет „Управление и поддръжка на паркингите, съгласно глава II раздел IV от Наредбата за реда за спиране, престой и паркиране на пътни превозни средства на територията на гр.В.Търново и осъществяване на контрол по реда и времетраенето на паркирането в границите на паркингите”. Съгласно тази процедура на „ОДПГ” ЕООД бяха възложени за управление и поддръжка покрит и открит денонощно-охраняем паркинг на ул.”Краков”№3, подземен гараж на ул.”Поп Харитон” №2, денонощно охраняем паркинг на ул.”Крайбрежна”47 и специализиран паркинг за принудително преместени неправилно паркирали автомобили на ул.”Христо Ботев”.

ПРИХОДИ

Към 31.12.2020г. „ОДПГ” ЕООД реализира общо приходи от продажби на стойност 1 194хил.лв. , както следва:

Видове дейности	2019г. /хил.лв./	2020г. /хил.лв./
1.Зони за платено паркиране	477	444
2.Денонощно – охраняеми паркинги	115	118
3.Паркинги - хотели	111	107
4.Принудително преместване на ППС	158	92
5.Принудително задържане на ППС	140	102
6.Подземен гараж	14	14
7.Наказателен паркинг	68	65
8.Звено по безопасност и организация на движението	160	186
9.Паркинг Крайбрежна	42	57
10.Наеми и други приходи	9	9
ОБЩО	1294	1194

• от услуги	1187 хил.лв./
• други приходи	7 хил.лв.

Приходите за 2020г. са се променили в сравнение с реализираните приходи през предходната година, когато са са реализирани приходи в размер на 1 294 хил.лв. – намаление на приходи със 100хил.лв.

От приходите отразени по сметките на „ОДПГ“ ЕООД във връзка със сключените



договори с Община Велико Търново за „Контрол по реда и времетраенето на паркиране в „Зони за платено паркиране”, дейност по принудително задържане на неправилно паркирани ППС и принудителното им преместване, както и всички други дейности по обслужване на зоната и контрола на нейното функциониране, в това число дейност по продажбата на талони за паркиране и таксуване чрез паркинг автомати/в случай, че се поставят такива/ и други видове работи, по изпълнение на ЗДвП и Наредбата за реда за спиране, престой и паркиране на ППС на територията на Община В.Търново “ и за „Управление и поддръжка на паркингите, съгласно глава II, раздел IV от Наредбата за реда за спиране, престой и паркиране на пътни превозни средства на територията на гр. Велико Търново и осъществяване на контрол по реда и времетраенето на паркирането в границите на паркингите“ са преведени по сметка на Община Велико Търново **306 054.48 лв.** /без ДДС/разпределени по видове както следва:

1.От абонамент	-	140706.99 лв.
2.От такси паркиране	-	16418.24 лв.
3.От такси отговорно пазене	-	11128.42 лв.
4.От продадени талони	-	72387.58 лв.
5.От паркинг автомат	-	65413.25 лв.

Приходите от SMS за Община В.Търново за 2020 година са в размер на 431265.00 лв.

Дейността по принудително задържане на ППС завърши годината с приходи в размер на 94 864.16 лв.

Дейността по принудително преместване на ППС завърши 2020г. с приход от 91752.50 лв..

РАЗХОДИ

Разходната част по отчета за приходите и разходите – разходи за обичайната дейност бележи увеличение с 53хил.лв. от 1 268хил.лв. за 2019г. на 1 215хил.лв. за 2020г

за материали	109 хил.лв.,
за външни услуги	63хил.лв.,
за амортизации	57хил.лв.,
за възнаграждения	564хил.лв.,
за осигуровки	109хил.лв.
други	311хил.лв.

По икономически елементи разходите са:

Разшифровка на разходите на подпараграфи “Други ползвани външни услуги”

1.Разходи за правна защита	- 10 800.00 лв.
2.Автоизмиване	- 604.17 лв.
3.Пощенски ,куриерски и др.услуги	- 604.05 лв.
4.Пълнене тонер ,цветно принтиране и др.	- 808.03 лв.
5.Електронен подпис	- 82.00 лв.
6. Архивиране карти водачи паяк и тахограф, и проверка дигитален тахограф	- 590.51 лв
7.Ремонт щилка и генератор	- 207.83 лв.
8.Смяна фискална памет касов апарат	- 65.00 лв.
9.Обслужване пожарогасители	- 403.00 лв.
10.Такса ОД МВР по проекти	- 470.00 лв.
11.Такси по прехвърляне МПС	- 750.17 лв.
12.Комисия за регулиране на съобщенията	- 200.00 лв.



13.Ремонт ел.инсталация и ролетна врата ДОП Краков-	630.99 лв.
14.Такса инкасо монети	- 1043.66 лв.
15.ГТП автомобили	- 339.15 лв.
16.Актуализация планове орган.на движението	- 1977.00 лв.
17.Публикуване год.отчет 2019	- 20.00 лв.
18.Смяна автомобилни гуми ППС	- 365.83 лв.
19.Годишно обслуж.камара на строителите	- 585.00 лв.
20.Такси при покупка на автомобил	- 371.83 лв.
21.Ремонт ел.инсталация и ролетна врата паркинг ул."Поп Харитон"	- 1041.89 лв.
22.Ремонт принтер	- 70.00 лв.
ОБЩО:	-22 030.11 лв.

Разшифровка на разходите на подпараграф "Други неквалифицирани в други параграфи и подпараграфи"

1.Направени преводи в Община В.Търново	- 306054.48 лв.
2.За амортизации и обезценка	- 57053.34 лв.
3.Социални разходи	- 904.69 лв.
4.Абонамент	- 243.83 лв.
5.Работно облекло	- 120.84 лв.
6.Учебен курс	- 500.00 лв.
Общо	- 36 4877.18 лв.

Разшифровка на разходите на подпараграф-„Други данъци“

1.Данък социални разходи	- 90.46 лв.
--------------------------	-------------

Разходи по икономически елементи	2019г. /хил.лв./	2020г. /хил.лв./
Материали	115	109
Външни услуги	66	63
Амортизации	59	57
ФРЗ	559	564
Осигуровки	108	109
Други разходи	358	311
Финансови и извънредни разходи	6	2
ОБЩО	1271	1215

Дружеството има сключени договори :

- 1.За поддръжка на касовите апарати с „Тетра 04”ООД гр.Велико Търново.
- 2.За правна защита с адвокат Йорданка Христова.
- 3.За абонаментно поддържане на програмни системи с „ИМПАС- РТ” ЕООД.
4. Договори за охрана с „3 С СОТ” АД В.Търново.
- 5.Медицинско обслужване-преглед шофьори от звено ПНП ППС с СТМ „Конкурент” ВТ ООД.
- 6.За сервизно обслужване на повдигателни съоръжения с „Техноиндустрия” ЕООД.
- 7.За технически надзор на бордовите кранове за преместване на автомобили и товаро-захващащи приспособления с „Топекс”ЕООД.
- 8.За техническо обслужване и поддръжка на паркинг автомати с „Ханза” ООД

Краткосрочните вземания на дружеството кам 31.12.2020г. са в размер на 116 хил.лв. от които :

- 114 хил.лв. от клиенти и доставчици,
- 2хил.лв. други вземания.

С П Р А В К А ЗА ТЕКУЩИ ВЗЕМАНИЯ НА “ОДПГ” ЕООД/лв./



1.Стари вземания от клиенти	385.00
-Фасто куриер ЕООД	- 385.00
2.Текущи вземания	- 114091.02
-Община В.Търново	- 107145.02
-„Меридиан Болярски” ЕООД	- 3360.00
-Банка ДСК ЕАД	- 504.00
-„Аркус Строй” ЕАД	- 2688.00
-Алуркова Алфа Трейдинг	- 350.00
-Други частни клиенти	- 44.00

Краткосрочните задължения са в размер на 95хил.лв. и са както следва за информационния период:

- към доставчици и клиенти – 17 000лв.,
- към персонала – 41 000лв.,
- към осигурителни предприятия – 18 000лв. ,
- данъчни задължения – 19 000лв.,
- други – 0 000лв.,

С П Р А В К А за краткосрочни и дългосрочни задължения на “ОДПГ” ЕООД за 2020г.

I.ФРЗ на работници и служители

1. РЗ за изплащане за м.12.2020 – 33938.95лв.

Дата на плащане 20.01.2021

2.Неизползвани отпуски от минали години в размер на 9013.75 лв. .

Предприети са мерки работниците и служителите да използват отпуски от минали години регулярно.

II.Социални осигуровки

1.Начислени осигуровки за м.12.2020 в размер на 16336.17 лв.

Дата на изплащане 20.01.2021г.

2.Начислени осигуровки върху компенсиремите отпуски в размер на 1750.48 лв.

III.Данъчни задължения

1.Данък по ЗОДФЛ- 7530.14 лв.

2.Данък соц.разходи – 90.46лв.

3.ДДС м.12.2020 – 11028.45 лв.

IV.Община В.Търново

1.Абонаменти от паркинги, такси отговорно пазене и такси от 1 лев. – 16576.79

2.50% от наеми в размер на 269.16 лв.

Дружеството е разполагало към 31.12.2020г. със **127 хил.лв. парични средства от които:**

в брой -6хил.лв. и

- 121 хил.лв. в безсрочни депозити.

Записания капитал на „ОДПГ” ЕООД е 158хил.лв. съгласно последната съдебна регистрация.

Резерви не се отчитат към 31.12.2020г.



Натрупаната печалба е 255хил.лв. и формира финансов резултат от 234 хил.лв.

Балансовата стойност на **Дълготрайните активи** е 771хил.лв. и е възприет стойностен праг - 700 лв.

За представянето на количествените характеристики на финансовото състояние и финансовите резултати от дейността на търговското дружество се използват следните показатели:

- Показатели за рентабилност
- Показатели за ефективност
- Показатели за ликвидност
- Показатели за финансова автономност
- Показатели за обръщаемост на КМА

	2020	2019		2020	2019
<u>Показатели за рентабилност</u>			<u>Показатели за ликвидност</u>		
1.Коефициент на рентабилност	-0,018	0,020	6.К.обща ликвидност	3,032	2,845
финансов резултат/нетни приходи продажби			кратк. активи/краткоср. задължения		
2.К.рентабилност на собствен капитал	-0,054	0,062	7.К.бърза ликвидност	2,558	2,456
финансов резултат/собствен капитал			кр.вз.+кр.фин.+пар.ср./краткоср. задължения		
3.К.рентабилност на пасивите	-0,216	0,248	8.К.незабавна ликвидност	1,337	1,252
финансов резултат/пасиви			кр.вз.+пар.ср./текущи задължения		
4.К.рентабилност на активите	-0,020	0,050	9.К.абсолютна ликвидност	1,337	1,252
финансов резултат/реални активи			пар.средства/тек. задължения		
<u>Показатели за ефективност</u>			<u>Показатели за финансова автономност</u>		
4.К.ефективност разходи-прих./разходи	0,983	1,021	10.К.финансова автономност	4,041	4,000
5.К.ефективност приходи-разх./прих.	1,018	0,980	собств.к-л/пасиви		
			11.К.на задлъжнялост	0,247	0,250
			пасиви/собствен к-л		
<u>Показатели за обръщаемост КМА</u>					
12.Времетрае на 1 оборот средна наличност на КМАх270/нетен размер приходи от продажби	9,611	8,895			
13.Брой обороти НРП/средна наличност на КМА	28,094	30,353			
14.Заетост на КМА средна наличност на КМА/НРП	0,036	0,033			

ОТЧЕТ за изпълнение на Решения на Великотърновски Общински съвет

1. Решение 181/28.05.2020 год.
-Преведени на Община Велико Търново 30 % от печалбата за 2019 година в размер на 6680.17 лв.
2. Решение 222/25.06.2020 год.
-Изградени 10 бр.паркоместа на пл."Искра"
3. Решение 223/25.06.2020 год.
-Изградени допълнително 10 бр.паркоместа на ул."Александър Стамболийски"
-Изградени допълнително 2 бр.паркоместа на пл."П.Славейков"

С П Р А В К А за разходи свързани със съдебната система

- 1.Такси във връзка със съдебни дела -2027.73лв.

О Т Ч Е Т ЗА ИЗПЪЛНЕНИЕ НА БИЗНЕС ПРОГРАМА – 2020г.

„ОДП” ЕООД гр.В.Търново е създадено на 01.07.2000 г. с Решение № 141/07.06.2000 г. на Общински съвет В.Търново.

Предмет на дейност на дружеството е : проектиране , изграждане ,



поддържане и експлоатация на паркинги и гаражи на територията на гр.В.Търново, картотекиране и водене на отчет паркинги на свободен режим, извършване на охрана и контрол върху обектите и други дейности, незабранени от закона.

Капиталът на дружеството е 158 280 лв., разпределени в 15 828 дяла по 10/десет/ лв.всеки.

През м.юни 2010 г. „ОДПГ” ЕООД участва и спечели обществена

поръчка с предмет на дейност „Контрол по реда и времетраенето на паркирането в „Синя зона”, дейност по принудително задържане на неправилно паркирани ППС и принудителното им преместване, както и всички други дейности по обслужване на зоната и контрола на нейното функциониране, в т.ч. и дейност по продажба на талони за паркиране и таксуване чрез паркинг- автомати и други видове работи по изпълнение на Закона за движението по пътищата (ЗДвП) и Наредбата за реда за спиране , престой и паркиране на ППС на територията на Община Велико Търново”.

На 01.04.2015 година дружеството подписа нов договор със същия предмет на дейност за срок от една година,който с допълнително споразумение от 01.04.2017 год. е продължен до 01.04.2018 година. На 31.08.2018 година „ОДПГ” ЕООД сключи нов договор с Община В.Търново за срок от три години от датата на подписване. На основание решения на Великотърновски Общински съвет №222 и №223 от 25.06.2020 считано от 01.08.2020 броят на паркоместата в зоните за платено паркиране се увеличи с 22 броя. Към 31.12.2020 година „ОДПГ”ЕООД извършва контрол в седемнадесет зони за платено паркиране с 615 паркоместа. През отчетния период се поддържахے вертикалната сигнализация и хоризонталната маркировка в зоните.Почистване на тревните площи и клоните, които закриват знаците и табелите, ежедневно се хигиенизират зоните . Тези зони се обслужват от 16 бр. контрольори, оборудвани с електронни устройства за проверка на SMS-паркирането, обозначителни светлоотразителни жилетки, служебни карти, работни чанти, чадъри и необходимото работно облекло,мобилни телефони. През м.октомври 2010 г.”ОДПГ” ЕООД В.Търново участва в процедура на договаряне без обявление с предмет „Управление и поддръжка на паркингите, съгласно глава II раздел IV от Наредбата за реда за спиране, престой и паркиране на ППС на територията на гр.В.Търново и осъществяване на контрол по реда и времетраенето на паркирането в границите на паркингите”. На 01.04.2015 година дружеството подписа нов договор със същия предмет на дейност и анекс на 01.04.2017 година. На 31.08.2018 година „ОДПГ” ЕООД сключи нов договор за срок от три години . Съгласно тази процедура на „ОДПГ” ЕООД бяха възложени за управление и поддръжка покрит и открит денонощно-охраняем паркинг на ул.”Краков”№ 3, подземен гараж на ул.”Поп Харитон” №2, дневен паркинг на ул.”Крайбрежна и специализиран паркинг за принудително преместени неправилно паркирали автомобили на ул.”Христо Ботев” № 19. Ежедневно се извършва хигиенизиране на паркоместата и през зимния сезон тяхното снегочистване. В покрития денонощно-охраняем паркинг на ул. „Краков” № 3 са обособени 82 бр. паркоместа за леки автомобили, както и отделно помещение, което са отдава под наем:

-Сервиз за гуми с наемна цена от 538.33 лв. месечно. С наемателя е сключен договор за наем за период от три години , които се анексира с продължен срок. На открития денонощно-охраняем паркинг на ул.”Краков” № 3 са обособени 90 паркоместа за леки и лекотоварни автомобили. От 16.08.2016 влезе в експлоатация изградения паркинг на принудително преместени ППС на ул.”Хр.Ботев” 19.Същият разполага с 24 бр.паркоместа. С възлагателно писмо № 5300-744-33/12.02.2018 на Община Велико Търново и заповед № РД-06-2/12.02.2018 на Управителя на „ОДПГ”ЕООД гр.В.Търново е преустановена работата на денонощно охраняем паркинг „Крайбрежна” поради ремонтни дейности,считано от 13.02.2018г.От същата дата паркингът за принудително преместени ППС на ул.”Хр.Ботев” №19 работи като денонощно охраняем паркинг. От 09.04.2019 година след извършен основен ремонт е въведен в експлоатация охраняемият паркинг на ул.”Крайбрежна”.Той разполага с 48 места за автомобили,2 бр.места за инвалиди и 8 места за автобуси. Подземният гараж на ул.”Поп Харитон” разполага с 21 бр.паркоместа, разположени на две нива. Денонощно-охраняемите паркинги се обслужват от 12 бр. охранители, снабдени с необходимото работно облекло и консумативи. На основание заявления до „ОДПГ”ЕООД за ползване на паркоместа , /извън зоните за платено паркиране/ са проектирани и изградени с вертикална сигнализация ,хоризонтална маркировка и обозначителни табели денонощни паркинги . Към 31.12.2020 паркоместата са 44 бр. Дейността по принудително задържане на неправилно паркирани ППС е организирана в съответствие с работното време на зоните за кратковременно паркиране. Когато при осъществяване на дейността по контролиране на реда и времетраенето на паркиране в зона се установи, че водачът на паркирания автомобил не е заплатил съответната такса за паркиране, то автомобилът се задържа принудително до заплащане на таксата за паркиране и разхода по принудителното му задържане. Звеното за принудително задържане на ППС разполага с два екипа от по двама човека- контрольори по принудително задържане на ППС, които контролират дейността по паркирането с 60 бр. скоби, придвижвайки се с 2 бр. автомобили. Закупени и монтирани са радиостанции за бърза и ефективна комуникация между диспечера и контрольорите от звено „Принудително задържане на ППС”. През 2018 година бяха въведени в експлоатация два броя паркинг-автомати за талони за платено паркиране,марка „ПАРКЕОН – Страда”. От 03.06.2019 година е въведен в експлоатация още един брой паркинг автомат, а от 31.07.2019 още три броя паркинг автомати.Към 30.06.2020 са закупени и въведени в експлоатация два нови паркинг автомата.С тях общият брой на паркинг автоматите към момента е 8/осем/



боя. Дейността по принудително преместване на неправилно паркирани ППС се осъществява от два екипа от работници и служители на „ОДПГ” ЕООД, които работят по график /на сумирано работно време/ и участват в полицейски акции, оказвайки съдействие със специализирания автомобил за преместване на неправилно паркирани ППС. На 01.09.2017 „ОДПГ” ЕООД сключи договор с Община Велико Търново с предмет „Направа на хоризонтална планировка и направа и поддръжка на вертикална сигнализация на пътно-транспортната мрежа и дейности по организация на движението на територията на Община Велико Търново.” Във връзка с това бе формирано звено по безопасност и организация на движението, в което са назначени четири работника.

На 31.08.2018 година „ОДПГ” ЕООД сключи нов договор за срок от три години .

Отчетени приходи от дейността към 31.12.2020 г.

Приходи	Планирани	Отчетени
от такси	507	506
от ПЗ и ПП ППС	216	187
от наеми и др.	6	9
от звено БОД	135	186
общо	864	888

Отчетени разходи за дейността към 31.12.2020 г.

Разходи по икономически елементи	Планирани	Отчетени
Материали	86	109
Външни услуги	54	63
Амортизации	60	57
ФРЗ	538	564
Осигуровки	104	109
Други разходи	12	7
ОБЩО	854	909

За 2020 година „Организация на движението, паркинги и гаражи” ЕООД отчита загуба в размер на 20696.22 лв..

Негативният резултат се дължи най-вече на създалата се извънредна обстановка, във връзка с епидемията от COVID 19 и значителното намаляване на потока от ППС.

Това е видно от по-ниските отчетени приходи към 31.12.2020 година в сравнение с планираните,

в звената ПЗ на ППС и ПНП на ППС.

Негативна страна в резултата е също липсата на туризъм в града поради COVID 19, това ясно се вижда от процесите в „Царевград Търнов” ЕООД. Голяма част от паркиращите в старата част на града бяха туристи, което също доведе до спад на приходите.

От 01.01.2020 година минималната работна заплата се повиши на 610.00 /шестотин десет/ лв., което води до повишаване на разходите за заплати и осигуровки.

Цените на външните услуги рязко са се повишили в сравнение с 2018 година, от когато приходите на дружеството не са се променяли на базата на сключения договор от 31.08.2018 год.

За излизане от това финансово състояние е необходимо да се намалят разходите за външни услуги, а в същото време да се търси алтернатива в изграждането на нови паркоместа, с цел повишаване приходите, както за Община Велико Търново, така и за „ОДПГ” ЕООД.



„ИНВЕСТСТРОЙ-92“ ЕООД



2020

Дружеството е с предмет на дейност: Осъществяване на независим строителен надзор в проектирането и строителството инвеститорски контрол; административно-правни и технически услуги на граждани, търговски дружества, държавни и общински предприятия при образуването и преобразуването им, както и при приватизация; осъществяване на комунални услуги, свързани с: извозване на битови, промишлени, строителни и други отпадъци; поддържане чистотата на улици, тротоари, обществени места, паркове и обществени зелени площи; озеленяване и поддържане на градини, паркове, детски и спортни площадки, както и всички други дейности, незабранени от закон.

Решение от 31.07.1992г. на ВТОС за вписване в Регистъра на търговските дружества – рег.1, том 5, стр. 92, партида 10 по ф.д. № 2685/1992г.- Еднолично дружество с ограничена отговорност с фирма - „Инвестстрой-92“ ЕООД.

Решение № 112/25.06.1992г. на Общински съвет Велико Търново.

ЕИК

Управител на дружеството :

Ина Минчева-Кържилова

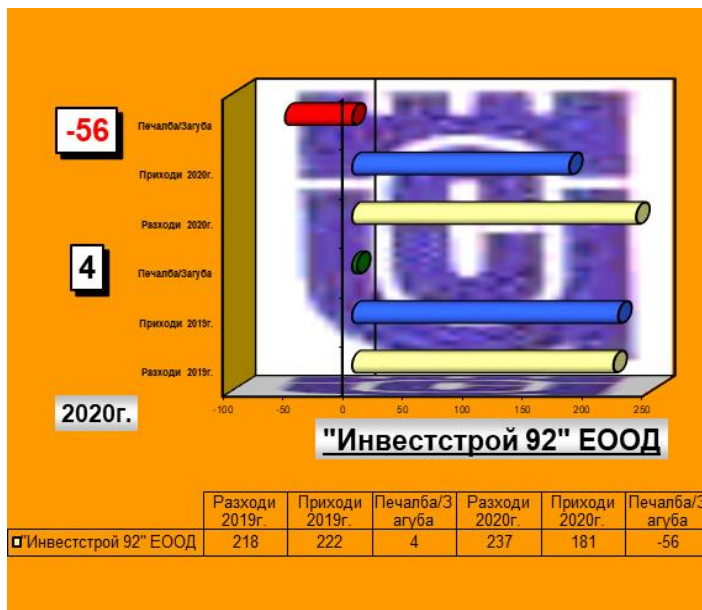
Капитал на дружеството:

по Решение на ВТОС от 28.07.2000г. към момента е 8 116 лв., разпределен на

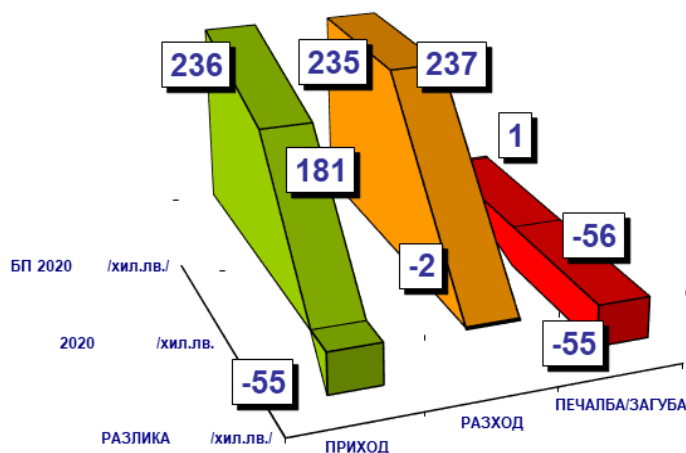
811 дяла по 10 лв. всеки един от тях, собственост на Община Велико Търново.

Основната дейност на дружеството през информационния период е пряко свързана с предмета на дейност: инвеститорски контрол на обекти от инвестиционната програма, ценообразуване, оценки на сграден фонд, терени, машини и съоръжения на Област Велико Търново, Община Велико Търново, като и на други инвеститори. Извършва още независим строителен надзор по обекти на Община Велико Търново, както и дейности и в други общини и региони.

„Инвестстрой – 92“ ЕООД Велико Търново изпълнява предмета си на дейност основно на територията на Община Велико Търново, както и на други общини от Великотърновска област –



"Инвестстрой-92" ЕООД	БП 2020 /хил.лв./	2020 /хил.лв./	РАЗЛИКА /хил.лв./
ПРИХОД	236	181	-55
РАЗХОД	235	237	-2
ПЕЧАЛБА	1	-56	-55





Павликени, Елена, както и на община Габрово, на обекти на централни ведомства – МОН, МЗ, на други инвеститори, частни предприемачи и физически лица.

Средносписъчният състав на дружеството към 31.12.2020г. е 7 човека и е променен спрямо броя на персонала 2019г., когато е бил 8 човека.

С Удостоверение № РК-0481/01.06.2020 год. на ДНСК гр.София лицензът на дружеството за упражняване на дейността е продължен до 01.06.2025 год. Към 31.12.2020 год. списъкът на екипа от правоспособни физически лица от различните специалности, назначени по трудов или граждански договор в „Инвестстрой-92”ЕООД гр.В.Търново наброява 31 специалисти.

Средната работна заплата за иформационния период на текущата година е в размер на 1 217лв.

Печалба / загуба: 1-во, 2-ро, 3-то и 4-трим., Шестмесечие, Деветмесечие и цялата 2020г.

Наименовани на търговско дружество ЕООД	2020 година						
	Печалба/Загуба 2020г. хил.лв.	Печалба/Загуба 9м.2020г хил.лв.	Печалба/Загуба 6м.2020г хил.лв.	Печалба/Загуба 1-во 3м 2020г. хил.лв.	Печалба/Загуба 2-ро 3м 2020г. хил.лв.	Печалба/Загуба 2020г. хил.лв.	Печалба/Загуба 9м.2020 хил.лв.
"Инвестстрой 92" ЕООД	-56	-26	-3	-6	3	-23	-30

С П Р А В К А за работната заплата на персонала към 31.12.2020 г.

Начислено ФРЗ без заплата на управител и обезщетения по КТ	87 652 лв.
Средно списъчен брой	6 бр.
Средна работна заплата	1 217 лв.



Съгласно чл.2, ал2 от Наредбата за образуване на средствата за работна заплата в търговските дружества с над 50 на сто държавно или общинско участие през 2020г. „Инвестстрой – 92” ЕООД може да образува фонд работна заплата според своите приходи. Към момента поименното щатно разписание включва 3 специалисти, назначени на трудов договор. Назначени с трудов договор – 1 специалист и още 2-ма, включени в списъка на специалистите към

удостоверението на дружеството за упражняване на строителен надзор – общо 3 специалисти от Дружеството са вписани в Регистъра на независимите оценители при Камарата на независимите оценители и притежават необходимите сертификати и печати. Числеността на „Човешки ресурси” е 1 служител, съчетаващ и дейности по снабдяване с материали. Числеността във финансово-счетоводната дейност е 1 служител - главен счетоводител, съвместяващ и позиция касиер-счетоводител. В момента на трудови договори работят 2 служители: един главен счетоводител и един човешки ресурси.

Финансовия резултатът от дейността на дружеството за 2020г. е счетоводна загуба в размер на -56хил.лв., като предходния период печалбата е възлизала на 4 хил.лв. Във връзка отчитане резултатите на дружеството към 31.12.2020г., може да се направят следните изводи в приходната и разходната част в ОПР и Баланса на „ИНВЕСТСТРОЙ-92” ЕООД :

В приходната част общата сума на приходите към 31.12.2020г. е 181 хил.лева.В одобрената Бизнес програма заложените приходите са 236 хил.лева.

В разходната част общата сума на разходите към 31.12.2020г. са 237 хил. лева .Заложените в Бизнес програмата разходи са 235 хил.лв.

За отчетния период Дружеството не е успяло да постигне необходимите приходи за покриване на направените разходи,които основно са заплати,осигуровки,външни услуги.При това положение се отчита загуба в не-малък размер.Липсата на по-големи обекти,което най-вероятно е свързано с пандемичната обстановка се отрази на приходите ни. Обектите които работи Дружеството са със относително ниска стойност на СМР и независимо,че персонала е натоварен и работата не е спирала обема на прихода е малък.



Организационно-производствената структура на Дружеството включва съществуващите преди вливането основни структурни единици, организирани за осъществяването на предмета на дейност.

Направленията в тази структура са:

■ **„КОНСУЛТАНТСКА ДЕЙНОСТ”** с две основни дейности:

- „Инвестиционна дейност” - строителен надзор и инвеститорски контрол, проектиране, консултантски услуги на обекти с различни инвеститори. Изискванията към специалистите е задълбочено познаване на специализираната нормативна база за изпълнение, приемане и въвеждане на обектите в експлоатация, ценообразуването и документо-потока в инвестиционния процес – съгласно приложените длъжностни характеристики. Основните им вътрешни връзки за взаимодействие са с останалите направления и външни връзки с дирекция „Строителство и устройство на територията” и отдел „Обществени поръчки” към дирекция „Общинска собственост и обществени поръчки” на Община Велико Търново, аналогични структури на други общини, РДНСК и други контролни органи, фирми- изпълнители на строителството. За осъществяване на дейността „Строителен надзор” към Удостоверението за дейността по граждански договори работят още 31 (по утвърдения списък от 01.06.2020 г.) специалисти с висше образование и правоспособност по различни специалности, съгласно изискванията на Наредба № 3. Към момента поименното щатно разписание включва 3 специалисти, назначени на трудов договор.

- „Оценки, ценообразуване и отчуждаване” – специалисти, притежаващи съответните лицензи и със задачи по отчуждителни мероприятия по ЗУТ, ценообразуване на обекти – съществуващи и нови, оценки на недвижими имоти, определяне на наемни цени и др., съгласно приложените длъжностни характеристики. Работят във вътрешно взаимодействие с останалите направления и външни връзки – отдел „Управление на собствеността” на Община Велико Търново, отдел „Държавна собственост” на Областен управител Велико Търново и други инвеститори. Назначени с трудов договор – 1 специалист и още 2-ма, включени в списъка на специалистите към удостоверение на дружеството за упражняване на строителен надзор – общо 3 специалисти от Дружеството са вписани в Регистъра на независимите оценители при Камарата на независимите оценители и притежават необходимите сертификати и печати.

ПРИХОДИ

Приходите на дружеството са в размер на **181 хил.лв.**, като имат намаление спрямо аналогичния

информационен период - 2019г. от 41 хил.лв. и в

Нетни приходи от продажба на услуги	181 хил.лв.
Други приходи	0 хил.лв.

зависиму
ст от
произход

а си са както следва:

Към 31.12.2020г. "Инвестстрой-92" ЕООД има отдадени под наем свободни помещения /офиси, гаражи и ателиета/ 1 брой по 1 договор за наем с обща площ от 12 кв.м., при общо дължим месечен наем от наемателите – 45 лв. Начислените през 2020г. суми от наеми са на стойност 542 лв. Дължимите суми от наеми дружеството е превело в обем на Община Велико Търново-271 лв.

Наименование на приходите	Текуща 2020 г.	Предходна 2019 г.
Инвеститорски контрол	59 139	70 498
Строителен надзор	97 416	130 143
Оценки	23 963	21 187
От консултантска дейност	180 518	221 828
Наеми и други	271	271
в т.ч. лизингови автомобили		
Финансови приходи от лихви	5	4
Общо приходи от продажби	180 794	222 103

СПРАВКА ЗА СВОБОДНИТЕ НЕЗАЕТИ ПОМЕЩЕНИЯ отдавани под наем от „ИНВЕСТСТРОЙ-92“ ЕООД, Административна сграда на ул. „Росица“ №1, лет. през 2020 година

1. Административна сграда на улица „Росица“ №1

I-ви етаж: От отдаваните под наем помещения на I-ви етаж в адм.сграда на улица „Росица“ №1, - б/шест/броя помещения са заети.



Свободни помещения на I-първи етаж -№3 и № 5 на юг с полезна площ от 17.16 кв.

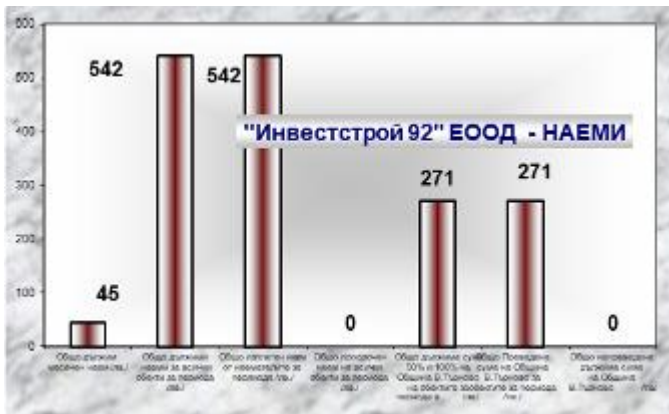
Приходи от наеми – по фактури съгласно наемните договори и приетите наемни цени от

"Инвестстрой 92" ЕООД - НАЕМИ -2020г..

Обекти /бр./	Общо кв. м.	Общо договори /бр./	Общо дължим месечен наем /лв./	Общо дължими наеми за всички обекти за периода /лв./	Общо изплатен наем от наемателите за периода /лв./	Общо просрочен наем на всички обекти за периода /лв./	Общо дължима сума 50% и 100% на Община В.Търново на обектите за периода /лв./	Общо Преведена сума на Община В.Търново за обектите за периода /лв./	Общо непреведена сума на Община В.Търново /лв./
1	12	1	45	542	542	0	271	271	0

Общината
.Съгласно
Закона за
държавния
бюджет на
Община
Велико
Търново се
превеждат 50%
от получените

наеми за отдадени под наем застроени или незастроени недвижими имоти.



Дейността на дружеството е ресурсно
обезпечена с необходимите машини,
съоръжения и
праграмни продукти и на този етап може
да отговори на нуждите на всичките си
клиенти.

РАЗХОДИ

Разходи за материали	10 хил.лв.
Разходите за външни услуги	45 хил.лв.
Разходи за амортизации	3 хил.лв.
Разходи за възнаграждения	142 хил.лв.
Други разходи	0 хил.лв.
Разходи за осигуровки	36 хил.лв.

Общо разходите за дейността са **237хил.лв.** и имат увеличение с 19хил. лв. спрямо 2019г., когато са били в размер на 222хил.лв. Разходите по икономически елементи са както следва:

Наименование на приходите	Текуща 2020 г.	Предходна 2019 г.
Инвеститорски контрол	59 139	70 498
Строителен надзор	97 416	130 143
Оценки	23 963	21 187
От консултантска дейност	180 518	221 828
Наеми и други	271	271
в т.ч. лизингови автомобили		
Финансови приходи от лихви	5	4
Общо приходи от продажби	180 794	222 103

Отчита се намаление при разходите за: амортизации, материали и осигуровки, а при разходите за възнаграждения има увеличение със 7хил.лв.и при външни услуги със 16хил.лв. Разходите за лихви са 1хил.лв. В сравнение с миналата година, когато дружеството е реализирало загуба в размер на 56хил.лв. Основният разход за 2020г. в размер на 178хил.лв. е за заплати и осигуровки, които по Кодекса на труда са законово дължими.

РАЗШИФРОВКА НА РАЗХОДИТЕ -Други ползвани външни услуги към 31.12.2020г.

Граждански договори за дейността	12 550 лв.
Подизпълнители	14 140 лв.
Сертификати и лицензи	3 556 лв.



Охрана на труда	338 лв.
Отпечатване ваучери	228 лв.
Техническо обслужване	68 лв.
Обучение	180 лв.
Пощенски и куриерски	122 лв.
О Б Щ О	31 182 лв.

РАЗШИФРОВКА на подпараграф "Други данъци"
към 31.12.2020 г.

Данък представителни	19 лв.
----------------------	--------

Основния капитал е 8 хил.лв. и е непроменен

спрямо 2019г.

Краткосрочните вземания са 191 хил.лв., от които:

- 64 хил.лв. от доставчици и клиенти,
 - 127 хил.лв. други вземания.

Общо краткосрочните вземания са с 50 хил.лв. по-малко от тези за аналогичния период от дейността на дружеството - 2019г. – 241 хил.лв.

Вземанията в лева са оценени по стойността на възникване. Заведени са по видове и по фактури.

Клиенти	63 830
Съдебни и присъдени вземания	122 724
Разчети за гаранции и нефакт. доставки	3 015
Общо	189 569

Към 31.12.2020г. вземанията по клиенти са
както следва:

ОТ КОНСУЛТАНТСКА ДЕЙНОСТ:

1. Община Велико Търново	29 275
2. СС „Георги Живков ” 1 В. Търново	33 714
3. Други под 1 х.лв.	841
ОБЩО:	63 830

СЪДЕБНИ И ПРИСЪДЕНИ ВЗЕМАНИЯ

1. Николай Бакалов	118 689
2. Пътстрой-2001 ООД	4 035
Общо :	122 724

През отчетния период няма постъпили суми
от присъдените вземания.

"ИНВЕСТСТРОЙ-92" ЕООД

СПРАВКА ВЗЕМАНИЯ КЪМ 31.12.2020 ГОДИНА

Дата	Номер ф-ра	Сума ф-ра	Платено	Остатък
1 ОБЩИНА ВЕЛИКО ТЪРНОВО				
12.05.2020	1000003649	477.66	0.00	477.66
12.05.2020	1000003650	351.96	0.00	351.96
12.05.2020	1000003651	351.96	0.00	351.96
14.05.2020	1000003656	452.52	0.00	452.52
03.06.2020	1000003659	377.10	0.00	377.10
09.06.2020	1000003662	301.68	0.00	301.68
09.06.2020	1000003663	251.40	0.00	251.40
09.06.2020	1000003664	301.68	0.00	301.68
09.06.2020	1000003665	301.68	0.00	301.68
09.06.2020	1000003666	301.68	0.00	301.68
09.06.2020	1000003667	351.96	0.00	351.96
11.06.2020	1000003668	301.68	0.00	301.68
11.06.2020	1000003669	301.68	0.00	301.68
26.06.2020	1000003676	301.68	0.00	301.68
29.06.2020	1000003677	1 810.08	0.00	1 810.08



Дата	Номер ф-ра	Сума ф-ра	Платено	Остатък
06.07.2020	1000003683		301.68	0.00
06.07.2020	1000003684		351.96	0.00
06.07.2020	1000003685		351.96	0.00
10.07.2020	1000003691		427.38	0.00
14.07.2020	1000003693		301.68	0.00
14.07.2020	1000003694		125.70	0.00
14.07.2020	1000003695		125.70	0.00
14.07.2020	1000003696		125.70	0.00
14.07.2020	1000003697		125.70	0.00
15.07.2020	1000003698		553.08	0.00
11.08.2020	1000003711		301.68	0.00
11.08.2020	1000003712		301.68	0.00
11.08.2020	1000003713		301.68	0.00
11.08.2020	1000003714		301.68	0.00
11.08.2020	1000003715		301.68	0.00
10.09.2020	1000003729		276.54	0.00
10.09.2020	1000003730		276.54	0.00
10.09.2020	1000003731		276.54	0.00
10.09.2020	1000003732		276.54	0.00
10.09.2020	1000003733		301.68	0.00
10.09.2020	1000003735		301.68	0.00
10.09.2020	1000003736		301.68	0.00
23.09.2020	1000003739		351.96	0.00
23.09.2020	1000003740		301.68	0.00
23.09.2020	1000003741		301.68	0.00
24.09.2020	1000003742		2 363.16	0.00
30.09.2020	1000003749		276.54	0.00
30.09.2020	1000003750		301.68	0.00
30.09.2020	1000003751		301.68	0.00
30.09.2020	1000003752		301.68	0.00
09.10.2020	1000003755		301.68	0.00
09.10.2020	1000003756		301.68	0.00
09.10.2020	1000003757		226.26	0.00
04.11.2020	1000003769		301.68	0.00
04.11.2020	1000003770		0.00	301.68
04.11.2020	1000003771		0.00	301.68
04.11.2020	1000003772		0.00	301.68
04.11.2020	1000003773		0.00	301.68
09.11.2020	1000003775		0.00	301.68
11.11.2020	1000003781		0.00	301.68
19.11.2020	1000003783		0.00	301.68
01.12.2020	1000003786		0.00	301.68
15.12.2020	1000003802	703.92	0.00	703.92
15.12.2020	1000003803	301.68	0.00	301.68
15.12.2020	1000003804	301.68	0.00	301.68
15.12.2020	1000003805	301.68	0.00	301.68
15.12.2020	1000003806	301.68	0.00	301.68
23.12.2020	1000003810	6 473.40	0.00	6 473.40
Общо за : ОБЩИНА ВЕЛИКО ТЪРНОВО	29 275.38		0.00	29 275.38
52 ПЛАМИ ООД				
25.03.2020	1000003628	1 725.60	1 725.00	0.60
Общо за : ПЛАМИ ООД	1 725.60	1 725.00	0.60	
55 СДРУЖЕНИЕ НА СОБСТВЕНИЦИТЕ"ГЕОРГИ ЖИВКОВ1"				
12.09.2017	1000003052	1 536.48	0.00	1 536.48
30.03.2018	1000003185	8 738.06	0.00	8 738.06
30.03.2018	1000003186	5 825.38	0.00	5 825.38
21.11.2018	1000003318	11 081.28	0.00	11 081.28
21.11.2018	1000003319	6 532.91	0.00	6 532.91
Общо за : СДРУЖЕНИЕ НА СОБСТВЕНИЦИТЕ"ГЕОРГИ			33 714.11	0.0033 714.11
88 ЛУИДЖИ ДЕ СТЕФАНИ				
16.12.2019	1000003560	840.00	0.00	840.00
Общо за : ЛУИДЖИ ДЕ СТЕФАНИ	840.00	0.00	840.00	
Общо за всички контрагенти :	65 555.09	1 725.00	63 830.00	

С П Р А В К А
ЗА ВОДЕНИТЕ СЪДЕБНИ ДЕЛА ОТ ДРУЖЕСТВОТО
КЪМ 31.12.2020г.

Към 31.12.2020г. Дружеството има присъдени вземания за 118 689 лв. на бившия гл.счетоводител Николай Бакалов. През 2011 година не са постъпвали плащания по тази партида тъй като лицето не работи и няма други доходи. От м. юни 2012 г. по партидата периодично постъпват средства, които



към 31.12.2012 година са 413 лв. За 2013 година са постъпили 44 лв. През 2014 година няма постъпления по партидата. През 2015 година също няма постъпления. Поддържа се постоянна връзка с ЧСИ Димитър Бойчев при който е образувано изпълнителното дело. През 2018г. е заведено съдебно дело за вземане от „Пътстрой-92”ООД на стойност 4 635 лв. С решение от 23.04.2018г. на Великотърновския районен съд „Пътстрой-92”ООД е осъден да заплати дължимата сума със разносните по делото и съответните лихви. Със изпълнителен лист № 705/15.05.2018 има молба за образуване на изпълнително дело при ЧСИ Ивелина Цанкова и предприемане на всички законови действия за събиране на дължимите суми.

Краткосрочните задължения са в размер на 11 хил. лв., състоящи се в:

СПРАВКА ЗА ДЪЛЖЕНИЯ КЪМ 31.12.2020г.

До датата на изготвяне на ГФО текущите задължения към доставчици и данъчни задължения са погасени.

Краткосрочни задължения	лева
В т.ч. текущи	
осигурителни задължения	3 021
данъчни задължения – ДДС м.12	6 199
данък върху доходите	1 513
Общо	10 733

СПРАВКА за
сключените договори за
спонсорство, дарение и други към 31.12.2020 г.

Договори за спонсорство дружеството не е сключвало.

Договор за дарение дружеството не е сключвало.

Договори за реклама няма.

При представяне количествените характеристики на финансовото състояние и финансовите резултати от дейността се използват определени показатели.

- Показатели за рентабилност
- Показатели за ефективност
- Показатели за ликвидност
- Показатели за финансова автономност
- Показатели за обръщаемост на КМА

	2020	2019		2020	2019
<u>Показатели за рентабилност</u>			<u>Показатели за ликвидност</u>		
1. Коэффициент на рентабилност	-0,309	0,018	6. К. обща ликвидност	23,182	22,286
финансов резултат/нетни приходи от продажби			кратк. активи/краткоср. задължения		
2. К. рентабилност на собствен капитал	-0,195	0,012	7. К. бърза ликвидност	22,455	21,857
финансов резултат/собствен капитал			кр. вз. + кр. фин. + пар. ср./краткоср. задължения		
3. К. рентабилност на пасивите	-5,091	0,286	8. К. незабавна ликвидност	5,091	4,643
финансов резултат/пасиви			кр. вз. + пар. ср./текущи задължения		
4. К. рентабилност на активите	-0,188	0,011	9. К. абсолютна ликвидност	5,091	4,643
финансов резултат/реални активи			пар. средства/тек. задължения		
<u>Показатели за ефективност</u>			<u>Показатели за финансова автономност</u>		
4. К. ефективност разходи-прих./разходи	0,764	1,018	10. К. финансова автономност	26,091	24,571
5. К. ефективност приходи-разх./прих.	1,309	0,982	собств. к-л/пасиви		
<u>Показатели за обръщаемост КМА</u>			11. К. на задлъжнялост	0,038	0,041
12. Времетраене на 1 оборот средна наличност на КМАх270/нетен размер приходи от продажби	1,492	1,216	пасиви/собствен к-л		
13. Брой обороти	181,000	222,000			



НРПП/средна наличност на КМА		
14.Заетост на КМА	0,006	0,005
средна наличност на КМА/НРПП		

О Т Ч Е Т по изпълнението на Бизнес-програмата, маркетинговата програма и рекламна програма към 31.12.2020г.

ПРАВЕН СТАТУТ И ПРЕДМЕТ НА ДЕЙНОСТ на „ИНВЕСТСТРОЙ-92” ЕООД – В. ТЪРНОВО
„Инвестстрой-92” ЕООД – Велико Търново е правоприменник на Общинска фирма „Инвестконтрол” – Велико Търново. Преобразувано е с решение на Великотърновския окръжен съд от 31.07.1992 година, вписано в Регистъра за търговските дружества – рег.1, том 5, стр.92, партида 10 по фирмено дело № 2685/1992год. с капитал на дружеството 363 000 лв., разпределен в дялове, като дружеството поема активите и пасивите, както и другите права и задължения на общинската фирма „Инвестконтрол” по баланса ѝ към 31.03.1992 година.

С решение от 26.10.1998 год., последвано от решение от 28.07.2000 год. на ВТОС в съответствие със Закона за деминацията на лева капитала на дружеството е увеличен на 8116 лв., разпределен на 811 дяла по 10 лева всеки един.

С решение от 16.09.1999 год. на Великотърновският окръжен съд е заличен вписания при регистрацията предмет на дейност и вписва дружеството с предмет на дейност както следва:

Осъществяване на независим строителен контрол в проектирането и строителството; инвеститорски контрол; административно-правни и технически услуги на граждани, търговски дружества, държавни и общински предприятия при образуването и преобразуването им, както и при приватизация; всички други дейности незабранени от закона.

С решение № 1378/23.06.2011 год. на Великотърновския общински съвет е допълнен предмета на дейност и Учредителния акт на „Инвестстрой-92” ЕООД както следва:

Осъществяване на независим строителен контрол в проектирането и строителството; инвеститорски контрол; административно-правни и техни-чески услуги на граждани, търговски дружества, държавни и общински предприятия при образуването и преобразуването им, както и при приватизация; осъществяване на комунални услуги, свързани с: извозване на битови, промишлени, строителни и други отпадъци; поддържане чистотата на улици, тротоари, обществени места, паркове и обществени зелени площи; озеленяване и поддържане на градини, паркове, детски и спортни площадки, както и всички други дейности, незабранени от закона.

Дружеството е пререгистрирано в Агенцията по вписванията към Министерство на правосъдието с удостоверение от 04.08.2008 год. С ново вписване от 03.05.2012 год. е вписан годишния финансов отчет за 2011 година. В изпълнение на Решение № 820 от 18.02.2010 година на Великотърновския общински съвет за вливане на „Комунално стопанство” ЕООД – В. Търново (преобразуващо се дружество) в „Инвестстрой-92” ЕООД – В. Търново (приемащо дружество) се подготвиха съгласно изискванията на Търговския закон и внесени в Национална агенция приходи и в Агенция по вписванията към Министерство на правосъдието съответните заявления и удостоверения. След изтичане на законоустановените срокове на 18.03.2010 година с Удостоверение изх.№ 20100318140928 Агенцията по вписванията удостовери, че по партидата на „Инвестстрой-92” ЕООД е вписано вливането на „Комунално стопанство” ЕООД в „Инвестстрой-92” ЕООД. След вписване на вливането „Комунално стопанство” ЕООД е заличено в търговския регистър. Така „Инвестстрой-92” ЕООД се явява правоприменник на „Комунално стопанство” ЕООД с фирма „Инвестстрой-92”, правна форма - ЕООД, седалище и адрес на управление – гр. В.Търново, ул. „Росица” № 1 и непроменени предмет на дейност, управители, едноличен собственик на капитала и учредителен акт. Фактически „Инвестстрой-92” ЕООД се явява и правоприменник на „Благоустройство” ЕООД – В. Търново след вливането му в „Комунално стопанство” ЕООД, удостоверение на 08.04.2009 год. от Агенцията по вписванията. В изпълнение на Решение № 1026/27.02.2014 година на ВТОБС се отписаха активи от Дружеството, обслужващи комуналната дейност. На това основание „Инвестстрой-92” ЕООД спира да изпълнява дейностите по сметосъбиране и сметоизвозване на твърди битови отпадъци.

С Решение № 1141/28.05.2014 година на ВТОБС за управител е определена Ина Минчева-Кържилова. Кметът на Община Велико Търново сключва Договор за управление на „Инвестстрой-92 ЕООД с Ина Минчева-Кържилова считано от 05.06.2014 година.

Направените промени в търговското дружество са заявени в Агенцията по вписванията с подаване на съответните документи от 06.06.2014 година и са вписани от 13.06.2014 год.. Със Заповед № РД - 27 – 157/ 18.06.2014 год. на началника на ДНСК Ина Минчева - Кържилова е вписана в лиценза на дружеството като управител.

Като едноличен собственик на капитала на „Инвестстрой-92” ЕООД Община Велико Търново упражнява правата си на собственик основно чрез: Търговския закон и приетите от Великотърновския общински съвет наредби – „Наредба за управление и упражняване правата на собственост върху капитала на търговските дружества” и „Наредба за придобиване, стопанисване, управление и разпореждане с общинско имущество”, други



нормативни актове, както и чрез решенията на Общото събрание на дружеството – заседанията на Великотърновския общински съвет.

ОРГАНИЗАЦИОННО-ПРОИЗВОДСТВЕНА СТРУКТУРА на „ИНВЕСТСТРОЙ – 92” ЕООД ВЕЛИКО ТЪРНОВО

Организационно-производствената структура на Дружеството включва съществуващите преди вливането основни структурни единици, организирани за осъществяването на предмета на дейност.

Направленията в тази структура са:

- **„КОНСУЛТАНТСКА ДЕЙНОСТ”** с две основни дейности:
- „Инвестиционна дейност” - строителен надзор и инвеститорски контрол, проектиране, консултантски услуги на обекти с различни инвеститори. Изискванията към специалистите е задълбочено познаване на специализираната нормативна база за изпълнение, приемане и въвеждане на обектите в експлоатация, ценообразуването и документо-потока в инвестиционния процес – съгласно приложените длъжностни характеристики. Основните им вътрешни връзки за взаимодействие са с останалите направления и външни връзки с дирекция „Строителство и устройство на територията” и отдел „Обществени поръчки” към дирекция „Общинска собственост и обществени поръчки” на Община Велико Търново, аналогични структури на други общини, РДНСК и други контролни органи, фирми изпълнители на строителството. За осъществяване на дейността „Строителен надзор” към Удостоверението за дейността с граждански договори работят още 33 (по утвърдения списък от 17.07.2016 г.) специалисти с висше образование и правоспособност по различни специалности, съгласно изискванията на Наредба № 3. Към момента поименното щатно разписание включва 4 специалисти, назначени на трудов договор.

- „Оценки, ценообразуване и отчуждаване” – специалисти притежаващи съответните лицензи и със задачи по отчуждителни мероприятия по ЗУТ, ценообразуване на обекти – съществуващи и нови, оценки на недвижими имоти, определяне на наемни цени и др. – съгласно приложените длъжностни характеристики. Работят във вътрешно взаимодействие с останалите направления и външни връзки – отдел „Управление на собствеността” на Община Велико Търново, отдел „Държавна собственост” на Областен управител Велико Търново и други инвеститори. Назначени с трудов договор – 2 специалисти и още 1, включен в списъка на специалистите към удостоверение на дружеството за упражняване на строителен надзор – общо 3 специалисти от Дружеството са вписани в Регистъра на независимите оценители при Камарата на независимите оценители и притежават необходимите сертификати и печати.

- **„АДМИНИСТРАТИВНА ДЕЙНОСТ”**

- включва финансово-счетоводната дейност и човешки ресурси.
Числеността на „Човешки ресурси” и „Личен състав” е 1 бройка. Числеността във финансово-счетоводната дейност е 1 бройка - главен счетоводител, съвместяващ и позиция касиер-счетоводител.
В момента на трудови договори работят 2 служители: един главен счетоводител и един човешки ресурси. Към тази административна дейност се осъществява и управлението на недвижимите имоти на Дружеството, отдадени под наем.

УПРАВЛЕНСКА СТРУКТУРА

Предложената управленска структура е реализация на управлението на определените в организационно-производствената структура производствени единици с посочени йерархични връзки и взаимосвързаност. Тя е функционална, линеен тип и е статично ограничена. Йерархично структурата е опростена без да има управленски постове от висок тип. Вътрешните взаимовръзки се определят от йерархичните нива и обособените в организационно-производствената структура елементи при ясно определени задължения и правомощия, основани на утвърдени вътрешно-фирмени правила. Дружеството се управлява от управител с договор за управление и в съответствие с раздел VIII на „Наредба за управление и упражняване правата на собственост върху общинската част от капитала на търговските дружества”, считано от 05.06.2014 година.

ДЕЙНОСТ ПО ПРИХОДИТЕ И РАЗХОДИТЕ НА ДРУЖЕСТВОТО

Показатели	По Бизнес-програма 2020г.	Отчет към 31.12.2020 г.
Приходи в хил.лв.	236	181
Разходи в хил.лв.	235	237
Печалба/загуба в хил.лв.	1	-56

Основна цел на мениджърската дейност по отношение на приходи и разходи за 2020г. е изпълнението на Бизнес програма 2020. От отчета за приходите и разходите за 2020г. се вижда, че е реализирана загуба в размер на 25771 лева. На база сключените договори и възложени обекти за бъдещи периоди, за 2020

година дружеството отчита приходи по-малко с 55 хил.лв. от заложените в Бизнес програмата. През изминалата година обемът на обектите като брой е увеличен, но като стойност на СМР, от която процентно се формира стойността на услугата на дружеството, е значително по-малка. Образно казано документацията, отговорностите и разходите по въвеждане в експлоатация на голям и малък обект са почти еднакви, но приходите са коренно различни, предвид процентното изражение на услугата. Така на практика се получава, че разходите от дейността са почти константна величина. Предвид намаления обем на по-големи обекти поради възникналата COVID пандемия и намалените инвестиции, за отчетния период дружеството не успява да постигне необходимите



приходи за покриване на направените разходи, които са предимно за заплати и осигуровки, законово дължими по Кодекса на труда. Основната част от разходите за 2020 год. в размер на 178 хил.лв. са за заплати и осигуровки и 27 хил.лв. заплащане на специалисти от списъка на екипа към лиценза. Това представлява около 87 % от общите разходи за дейността. Реализираната загуба от 56 хил. лв. представлява разходите на дружеството за период от около два и половина месеца. От таблицата по-горе е видно, че реализираната загуба всъщност е в размера на нереализирания приход, а не на реализиран значително по-голям разход. Към 31.12.2020 год. дружеството няма задължения.

ПРОГРАМА ЗА ДЕЙНОСТТА НА „ИНВЕСТСТРОЙ-92” ЕООД гр. В.ТЪРНОВО
„Инвестстрой – 92” ЕООД Велико Търново изпълнява предмета си на дейност основно на територията на Община Велико Търново, както и на други общини от Великотърновска област – Павликени, Елена, както и на община Габрово, на обекти на централни ведомства – МОН, МЗ, на други инвеститори, частни предприемачи и физически лица.

По консултантската дейност:

Обезпечаването на тази дейност с договори е непрекъснат, приоритетен за управлението процес. Разширяването на пазарното му присъствие и утвърждаването му като надежден партньор в инвестиционния процес, както и непрекъснатото разширяване на кръга на възложителите са едни от основните цели на „Инвестстрой-92” ЕООД. Особено важно място в изпълнение на Бизнес програмата за 2018 година имат действията по изпълнението на маркетинговата програма и пазарното обезпечаване на консултантската дейност на Дружеството – строителен надзор и инвеститорски контрол на обекти. Конкретните дейности за това са продължаване договореностите с досегашните и традиционни възложители - основно Община Велико Търново и разширяване на кръга на възложителите с нови чрез участия в различни процедури, конкурси, оферирание и договаряне на нови обекти. В реализацията на тази дейност се срещат много трудности, дължащи се предимно на обективни причини - последиците от забавеното изпълнение на инвестиционните програми на общините, липсата на подsigурени средства за обектите в тези програми; забавянето на финансирането на обекти по други външни проекти и програми; липсата на необходимите собствени средства на общините; постоянната тенденция към намаляване цените на нашата услуга, наложено от критерий „най-ниска цена” при участие в обществените поръчки на фона на увеличаването на минималната работна заплата. За по-добрата организация на процеса на договорното обезпечаване в дружеството е въведен регистър на договорите с възможност за надежден оперативен и финансов контрол. Подписан е договор с Община В.Търново за:

„Комплексни дейности по обслужване на инвестиционния процес и въвеждане на обекти в експлоатация” три позиции:

-обособена позиция № 1 с предмет: “Извършване на строителен надзор на обекти в община Велико Търново”

-обособена позиция № 2 “Извършване на инвеститорски контрол на обекти в община Велико Търново”

-обособена позиция № 3 “Извършване на комплексни услуги по всички фази на инвестиционния процес на обекти в община Велико Търново, без строителен надзор и инвеститорски контрол”

с който Община В.Търново възлага на дружеството пряко дейности по инвестиционната си програма и различни проекти, считано от 29.10.2018 година със срок на действие 3 години.

Продължава участието на Дружеството в процедури по ЗОП, обявени от други общини и централни ведомства по проекти и програми на ЕС, оставащи основен финансов източник за финансиране изграждането на строителни обекти. Съгласно регистъра на договорите към момента основните неприключени от тях са за обектите:

1. „Комплексни дейности по обслужване на инвестиционния процес и въвеждане на обекти в експлоатация” три позиции:

-обособена позиция № 1 с предмет: “Извършване на строителен надзор на обекти в община Велико Търново”

-обособена позиция № 2 “Извършване на инвеститорски контрол на обекти в община Велико Търново”

-обособена позиция № 3 “Извършване на комплексни услуги по всички фази на инвестиционния процес на обекти в община Велико Търново, без строителен надзор и инвеститорски контрол”,

2. „Комплекс от къщи за селски туризъм” с. Геша, община Дряново със „Симпли-България”ООД гр. София;

3. „Жилищна сграда – блок 1 в УПИ ХХ, кв.336 по ПУП на гр. Велико Търново

4. „Жилищна сграда – блок 2 в УПИ ХХ, кв.336 по ПУП на гр. Велико Търново

5. „Рекултивация сметище с.Шереметя”

6. Извършване на дейности по премахване на сгради или части от сгради след възлагане;

7. Упражняване на строителен надзор на обект „Полагане на тръбна мрежа HDPE под настилка по тротоари в централната и старата градска част и квартали на гр.В.Търново.

8. Възстановяване на подпорна стена над р.Белица с.Войнежа



9. Извършване на инвеститорски контрол и строителен надзор по Национална програма за енергийна ефективност на многофамилни жилищни сгради в Община В.Търново.

10. Извършване на строителен надзор и инвеститорски контрол на обект „Ремонт и изграждане на улица „Трапезица” гр.В.Търново

11. Изграждане подпорна стена улица с ОК 961-962.-963 ПИ 262, кв.296 по плана на гр.В.Търново.

12. „Жилищна сграда в УПИ ХХІІ, кв.106, гр.Велико Търново;

13. „Преустройство и пристрояване на двуетажна жилищна сграда в ПИ 73634.201.35, с.Търкашени, Община Елена;

14. „Възстановяване каменен мост” гр.Дебелец;

15. Изграждане на трафопост в УПИ ХХ, кв.336 по ПУП на гр. Велико Търново.

16. Изместване съществуващ водопровод в УПИ ХХ, кв.336 по ПУП на гр. Велико Търново;

17. Възстановяване водосток с.Габровци;

19. Подземни гаражи в в УПИ ХХ, кв.336 по ПУП на гр. Велико Търново;

20. Изграждане и реконструкция В и К мрежи с.Арбанаси, Община Велико Търново.

21. Външно ел. захранване на жилищна сграда в УПИ ХХІІ, кв.106, гр.Велико Търново;

22. „Жилищна сграда – блок 3 в УПИ ХХ, кв.336 по ПУП на гр. Велико Търново

23. Ремонт детска градина „Здравец”;

24. Изграждане детска градина „Шарен замък” кв.”Бузлуджа” зона”В” гр.Велико Търново;

25. Възстановяване на пешеходен мост над река в с.Габровци, община Велико Търново;

26. Изграждане трибуни към футболно игрище „Трифон Иванов” гр.Велико Търново;

27. Еднофамилна жилищна сграда с. Къпиново;

28. Еднофамилна жилищна сграда с. Пушево;

29. Навес към съществуващ търговски обект гр.Павликени;

30. Еднофамилна жилищна сграда кв.Варуша гр.Велико Търново;

За отчетния период са изготвени 12 броя комплексни доклади за оценка на съответствието на инвестиционните проекти с възложител Община Велико Търново и още 13 броя с други възложители. Активната мениджърска дейност на дружеството за пазарното му обезпечаване трудно компенсира с пъти намаленото търсене на консултантската услуга, както и двукратно намалената цена на същата. Така на практика се получава, че за да се поддържа нивото на приходи от дейността до 2013 год. към настоящия момент обемът на работа трябва да е два пъти и половина повече при същия състав от специалисти за постигане на същите приходи. Сериозен проблем е, че голяма част от личния състав, работещ в дружеството, или включени в списъка към лиценза, са на прага на пенсионната възраст или са вече пенсионери. В същото време липсват специалисти с минимален стаж от 5 години и опит в упражняването на строителен надзор, каквито са изискванията за включване в екипа специалисти на дружеството. Този проблем оказва негативно влияние върху дейността на дружеството. Предприетите мерки за привличането на млади специалисти в екипа ще дадат резултат не по-рано от една - две години. С Удостоверение № РК-0481/01.06.2020 год. на ДНСК гр.София лицензът на дружеството за упражняване на дейността е продължен до 01.06.2025 год. Към 31.12.2020 год. списъкът на екипа от правоспособни физически лица от различните специалности, назначени по трудов или граждански договор в „Инвестстрой-92” ЕООД гр.В.Търново наброява 31 специалисти. Другата основна дейност на Дружеството – изготвянето на оценки на недвижими имоти за разпореджване с общинската собственост се осъществява след възлагане от страна на Община В.Търново на база сключен договор. Предоставените за оценка обекти към 31.12.2020 год. са 88 броя, вкл. 53 бр. оценки на недвижими имоти и земя, 23 бр. оценки на земеделска земя, 4 бр. оценка за наем, 5 броя площопределяне и ценообразуване на жилищни кооперации, 2 бр. оценка на машини и съоръжения и 1 бр. оценка на горска площ. Извършени са още 17 бр. други услуги по издирване на документи за собственост на граждани и проекти.

ПРОГРАМА ЗА ПОДДЪРЖАНЕ И ОБНОВЛЕНИЕ НА ДМА

Сградата на „Инвестстрой-92” ЕООД на ул. „Росица” № 1е строена през 1974 година по системата ЕЖБ и без основен ремонт до сега. Доброто ѝ общо конструктивно състояние, местоположение, архитектура, собствен топлоизточник и др., определят сградата към високия клас на административен офис. Изградена е нова компютърна мрежа, съгласно изискванията на ISO.

СЧЕТОВОДНА ПОЛИТИКА

За 2020 година няма промяна в счетоводната политика на дружеството.

СИСТЕМА ЗА УПРАВЛЕНИЕ НА КАЧЕСТВОТО

Въвеждането на системата за управление на качеството става едновременно с разработването на структурата на дружеството и спомага за утвърждаване на най-ефикасната ѝ разработка. При разработването на системата за управление на качеството се формулира:

ПОЛИТИКАТА ПО КАЧЕСТВОТО НА ИНВЕСТСТРОЙ-92 ЕООД, НАСОЧЕНА КЪМ ПОДДЪРЖАНЕ НА ВИСОКО КАЧЕСТВО В УПРАВЛЕНИЕТО НА ПРЕДОСТАВЯНЕ НА УСЛУГИ В ИНВЕСТИЦИОННАТА ДЕЙНОСТ – СТРОИТЕЛЕН НАДЗОР, ИНВЕСТИТОРСКИ КОНТРОЛ И КОНСУЛТАНСКИ УСЛУГИ, ПОКРИВАЩИ НОРМАТИВНИТЕ ИЗИСКВАНИЯ, ОТГОВАРЯЩИ НА ИЗИСКВАНИЯТА НА КЛИЕНТИТЕ И НОСЕЩИ МАКСИМАЛНА ПОЛЗА НА ОРГАНИЗАЦИЯТА И ВСИЧКИ ЗАИНТЕРЕСОВАНИ СТРАНИ

За ефективното провеждане на ПОЛИТИКАТА ПО КАЧЕСТВО се определят следните основни цели по качеството:



- * Разширяване на пазарния дял чрез поддържане на оптимално съотношение качество/цена;
- * Постоянно проучване на новини в строителните технологии;
- * Повишаване на конкурентноспособността ни чрез укрепване и развиване на силните страни на фирмата, модернизация в технологичен и технически аспект;
- * Създаване и поддържане на условия за спазване на нормативните изисквания за изпълняваните видове дейности;
- * Превръщане нуждите и очакванията на клиентите в изискванията за предлаганите от нас продукти и услуги;
- * Ефективно използване на наличните материални, човешки и финансови ресурси и капитали, с цел удовлетворяване изискванията на Възложителите, Клиентите, Персонала и другите Заинтересовани страни;
- * Поддържане на партньорство и взаимно изгодно сътрудничество с нашите доставчици;
- * Системно провеждане на обучение за повишаване квалификацията на персонала и неговата мотивация за висококачествен труд и вътрешна нагласа за постоянни и измерими подобрения в ежедневната работа;

По стандартите EN ISO 14001:2015 OHSAS 18001:2007 се формулира следната ПОЛИТИКА НА ИНВЕСТСТРОЙ-92 ЕООД, НАСОЧЕНА КЪМ ПОДДЪРЖАНЕ НА ВИСОКО КАЧЕСТВО В УПРАВЛЕНИЕТО НА ПРЕДОСТАВЯНЕ НА УСЛУГИ В ИНВЕСТИЦИОННАТА ДЕЙНОСТ – СТРОИТЕЛЕН НАДЗОР, ИНВЕСТИТОРСКИ КОНТРОЛ, ОЦЕНКИ И КОНСУЛТАНТСКИ УСЛУГИ ПРИ СПАЗВАНЕ ИЗИСКВАНИЯТА ЗА ЗДРАВΟΣЛОВНИ И БЕЗОПАСНИ УСЛОВИЯ НА ТРУД И УПРАВЛЕНИЕ НА ОКОЛНАТА СРЕДА. ИЗВЪРШВАНИТЕ УСЛУГИ СА В СЪОТВЕТСТВИЕ С НОРМАТИВНИТЕ ИЗИСКВАНИЯ, РАСТЯЩИТЕ ИЗИСКВАНИЯ НА КЛИЕНТИТЕ, ВЪЗЛОЖИТЕЛИТЕ И ЗАИНТЕРЕСОВАНИТЕ СТРАНИ.

За осъществяването на тази политика, ръководството на фирмата определя следните стратегически цели:

- Повишаване на конкурентоспособността чрез укрепване и развиване на силните страни на фирмата, модернизация в технологичен и технически аспект;
- Ефективно използване на наличните материални, човешки и финансови ресурси и капитали, с цел удовлетворяване изискванията на възложителите, клиентите, персонала, заинтересованите страни и обществото;
- Осъществяване на дейността на фирмата в съответствие с приложимите нормативни изисквания;
- Осигуряване, поддържане и усъвършенстване на здравословни и безопасни условия на труд, подходящи за естеството и големината на рисковете по ЗБУТ;
- Предпазване от нараняване или влошаване на здравето и постоянно подобряване на управлението по ЗБУТ и резултатността по ЗБУТ;
- Опазване на околната среда чрез ефективно управление на генерираните отпадъци и контролирано потребление на природните ресурси;
- Подобряване на работната среда в изпълнение на действащите изисквания на Българското законодателство с цел постигане на високо качество на извършваните дейности, защита интересите на работещите във фирмата, съблюдаване очакванията на обществото и изискванията на държавните институции по отношение на здравето и безопасността във фирмата и околната среда.

За реализиране на политиката по управление в “ИНВЕСТСТРОЙ-92” ЕООД, гр. Велико Търново, осигуряваща рамка за действие и преразглеждане на целите по ЗБУТ и ОС е разработена и внедрена Интегрирана система за управление, съответстваща на международните стандарти ISO 14001:2015 и OHSAS 18001:2007, за която е проведен контролен одит през м. септември 2020 год. и е изготвен положителен доклад за прилагането ѝ. С така провежданите до 31.12.2020 год. маркетингова и рекламна политики в Дружеството в съответствие с разработената Бизнес програма за 2021 год. и в условията на пандемия, продължава привличането на нови възложители, договаряне на нови обекти от утвърдените вече възложители, както и разширяване дейността на дружеството.



„ОБРЕДНИ ДЕЙНОСТИ“ ЕООД



2020



Дружеството е с предмет на дейност: Организиране и извършване на официалните семейни празници и обреди-сватби, именувания, погребения, помени и други празници от националния празнично-обретен календар, осигуряване на свързаните с тях услуги, производство и търговия с обредни символи и реквизити, управление, поддържане и охрана на обредните сгради и горбищни паркове в общината.

Решение от 31.05.2000г. на ВТОС и е вписано в Регистъра на търговските дружества – рег.1, том 4, стр. 352, партида 36 по ф.д. № 955/2000г.- Еднолично дружество с ограничена отговорност с фирма - „Обредни дейности“ ЕООД. Решение № 104/13.04.2000г. на Общински съвет Велико Търново.

ЕИК

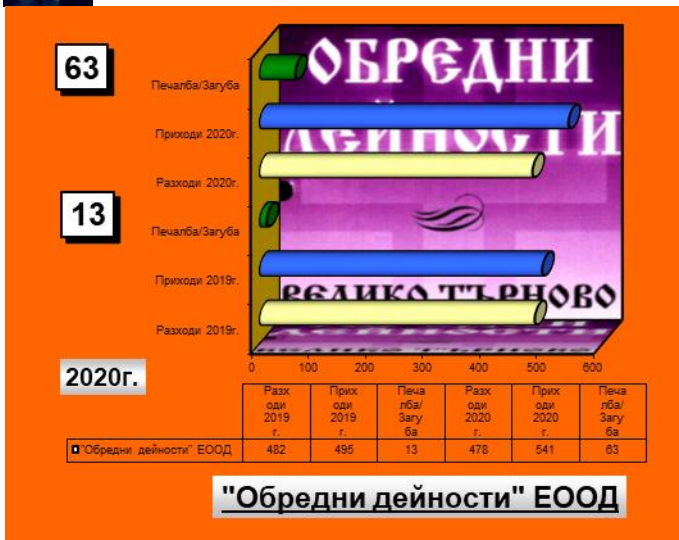
Управител на дружеството:

Методи Петров

Капиталана дружеството: по Решение на ВТОС от 11.09.2002г. е както следва: **52 570 лава**, разпределен в 5 526 дяла по 10 лева, всеки един от тях, собственост на Община Велико Търново.

Средно списъчния персонал на дружеството от началото на 2020г. е **17 човека**. Персоналът на дружеството не е променен в сравнение с аналогичния период на 2019г., когато е бил от 17 човека.

Средната работна заплата за 2020г. е 1 015лв. при 880лв. за 2019г.

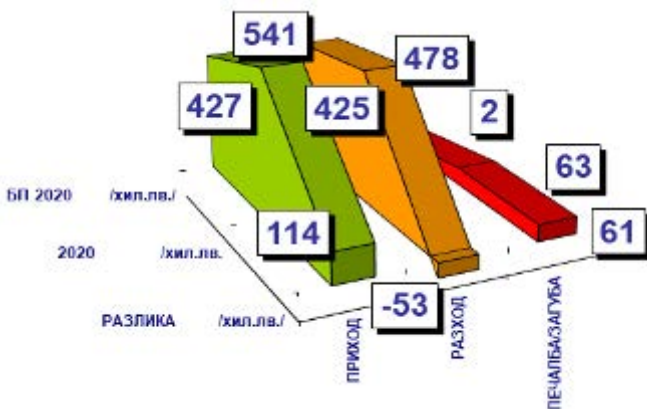


"Обредни дейности" ЕООД

"Обредни дейности"ЕООД	БП 2020 /хил.лв./	2020 /хил.лв./	РАЗЛИКА /хил.лв./
ПРИХОД	427	541	114
РАЗХОД	425	478	-53
ПЕЧАЛБА	2	63	61

Справка за формиране на работната заплата в дружеството за 2020г.

Основна заплата за действително отработено време	158 985 лв.
Възнаграждение над основната заплата по ВПОРЗ	12 150 лв.
Възнаграждение за платен отпуск	16 138 лв.
Допълнителни възнаграждения по КТ-за професионален стаж,	34 759 лв.
за работа през официални и празнични дни.	5 113 лв.
Обезщетения по КТ и КСО.	14 836 лв.
Общ размер на начислените средства за работна заплата на лицата по трудово правоотношение и по договор за управление и контрол.	241 981 лв.



Средствата за работна заплата са в пряка зависимост от финансовия резултат на



Печалба / загуба: 1-во, 2-ро, 3-то и 4-трим., Шестмесечие, Деветмесечие и цялата 2020г.

Наименование на търговското дружество ЕООД	2020 година						
	Печалба/Загуба 2020г. хил.лв.	Печалба/Загуба 9м.2020г. хил.лв.	Печалба/Загуба 6м.2020г. хил.лв.	Печалба/Загуба 1-во 3м. 2020г. хил.лв.	Печалба/Загуба 2-ро 3м. 2020г. хил.лв.	Печалба/Загуба 2020г. хил.лв.	Печалба/Загуба 9м.2020г. хил.лв.
"Обредни дейности" ЕООД	63	13	-9	2	-11	24	50



дружеството, като по този начин се цели максимално натоварване на персонала на търговското дружество.

Към 31.12.2020г. в дружеството работят 17 човека, от които 16 заети и 1 – управител, 1 гл.счетоводител, 1 касиер, 1 ОСД, 3 завеждащи бюро обредни услуги, 2 обслужващи погребално бюро, 2 шофьори, 4 гробари, 1 преносвач, 1 хигиенист и 1 в отпуск по майчинство. Това е един оптимален размер, съобразен с особеностите на дейността, необходимостта от покриване на 365 работни дни в годината и спазване на

трудното законодателство. За извършване на веселите ритуали се наемат лица по граждански договори.

Търговското дружество "Обредни дейности" ЕООД **реализира печалба за 2020г. в размер на 63 000 лв.**, като финансов резултат е променен в сравнение със същия сравнение с периода на 2019г., когато е бил в размер на 13 хил.лв.

ПРИХОДИ

Общо приходите от дейността на Дружеството за информационния период на 2020г. са **541 хил.лв.** и са увеличени с 46 хил.лв. спрямо приходите за 2019г., които са били 495 хил.лв. Приходите за 2020г. имат следния вид:

от услуги	392 хил.лв.
от продукция	36 хил.лв.
други	5 хил.лв.
извънредни приходи	0 хил.лв.
лихви	1 хил.лв.
от стоки	107 хил.лв.

Приходите в Дружеството са изцяло обективни и зависят от броя събития- весели и тъжни. Приходите са резултат от основната дейност на Дружеството – извършени сватбени ритуали и погребения. Основният дял представляват приходите от услуги, свързани с веселите и тъжни ритуали, което е 72% от общия им обем. С цел комплексното обслужване на гражданите се извършват и други спомагателни дейности- търговия на траурни стоки /20% / , производство на траурни подавки / 7% / и други / 1% / . За

отчетния период се наблюдават следните тенденции на натуралните показатели спрямо същия период на



предходната година : При

Година	Годишно/лв./				
	прод-я	стоки	услуги	други	общо
2019	37690	76459	377850	3034	495033
утвърдени	28000	75000	320000	4000	427000
2020	35691	106864	392224	6218	540997

тъжните увеличение със 102 броя или 15%. Спрямо осреднения брой за последните пет години увеличението е с 109 броя или с 15%. Приходите от тях са 515 850лв. Увеличението е с 58 012лв спрямо същия период на миналата година. При веселите се наблюдава намаление- със 121 броя или с 47%. Спрямо осреднения брой за последните пет години



намалението е с 92 броя или с 36%. Приходите от тях са в размер на 18 930лв. Намалението е с 15 230лв спрямо същия период на миналата година. Отчетени са други приходи в размер на 5556лв в резултат на използвани компенсиреми отпуски. Увеличени са приходите от услуги – 14 374лв. Това е в резултат на увеличения брой тъжни събития. Пандемията от COVID-19 се отрази, както при веселите, така и при тъжните събития. При веселите ритуали последствията са свързани със забраната за провеждане на мероприятия на закрито-Обредната зала в Община Велико Търново и заведенията в града и общината. Това доведе до анулиране на повечето от заявените сватби. През първото полугодие при тъжните ритуали отражение дава психологическата нагласа на населението относно икономическата ситуация и намаляване на доходите му. Поради тази причина себестойността на едно погребение се ограничава на минимума. В изпълнение на протиепидемичните мерки бяха затворени за граждани залата за траурни ритуали и залата за подавки, което доведе до намаляване на приходите от продукцията с 1998лв. Тази тенденция беше коренно променена през последното тримесечие в резултат на втората вълна на пандемията. Увеличаването на броя на погребенията е обективен фактор, който има пряка връзка с пандемията и чисто статистически е отчетен за цялата страна.

Увеличаването на броя на погребенията е обективен фактор, който има пряка връзка с пандемията и чисто статистически е отчетен за цялата страна.

На територията на града и общината в траурния сектор работят общо единадесет фирми, в това число и „Обредни дейности” ЕООД.

От представената диаграма е видно, че Дружеството стои стабилно на пазара и е с най-висок пазарен дял спрямо конкурентите. В сравнение със същият период на предходната година се наблюдава увеличение с 3% на дела, независимо от факта, че броят на траурните агенции се е увеличил, което говори за доверието на гражданите към Обредни дейности.

При така утвърдената структура на пазара на фирмите, занимаващи се с този вид дейност, „Обредни дейности”, като общинско търговско дружество изпълнява и социални функции като по този начин се явява регулатор на цените на стоките и услугите.



Брой погребения по месеци												
Година	януари	февруари	март	април	май	юни	юли	август	септември	октомври	ноември	декември
2004	68	44	50	35	41	40	47	33	43	43	37	46
2005	57	47	53	36	44	40	41	44	48	43	39	45
2006	61	41	56	46	54	43	51	45	30	43	56	57
2007	45	38	55	55	43	46	36	34	45	31	51	60
2008	66	60	66	60	33	48	38	42	48	39	42	55
2009	64	52	39	51	48	41	37	51	51	44	56	49
2010	53	62	48	48	58	58	58	40	45	41	61	53
2011	69	44	66	44	46	49	41	44	49	37	52	54
2012	58	57	54	50	44	58	56	44	42	52	38	56
2013	64	64	51	62	44	37	46	46	48	47	45	50
2014	48	49	58	44	41	49	53	39	47	54	50	70
2015	65	62	61	58	50	51	45	48	48	48	53	56
2016	56	61	60	45	51	46	46	43	38	52	61	66
2017	61	49	57	58	84	42	62	64	42	58	56	40
2018	69	64	50	52	65	54	50	60	47	46	67	77
2019	71	60	66	55	60	63	56	43	38	53	46	59
2020	57	62	45	53	48	39	58	63	55	56	98	138



Година	I-во трим.	II-ро трим.	I-во шест месечие	III-то трим	IV-то трим	II-ро шест месечие	общо за годината
2003	145	132	277	93	127	216	497
2004	165	112	277	124	126	250	527
2005	157	120	277	132	128	260	537
2006	158	143	301	126	156	282	583
2007	138	144	282	115	142	257	539
2008	192	141	333	128	136	264	597
2009	155	140	295	139	149	288	583
2010	163	164	327	143	155	298	625
2011	179	139	318	134	143	277	595
2012	169	152	321	142	146	288	609
2013	179	143	322	140	143	283	605
2014	155	134	290	139	174	313	603
2015	188	159	347	141	157	298	645
2016	177	142	319	127	179	306	625
2017	167	184	351	168	154	322	673
2018	183	171	354	157	190	347	701
2019	197	178	375	137	158	295	670
2020	164	140	304	176	292	468	772

Година	Годишно										ВИП	Тодис
	Обредни дейности	ЕЛИТ	КЪНЧЕВ	ЛАЗУР	КурсА	Атанас Енев	Ану- бис	Евро- па	Есха- тон			
2006	359	142	82									
2007	296	117	102	24								
2008	308	120	142	25	2							
2009	315	106	116	27	19							
2010	318	128	132	29	18							
2011	295	115	133	34	18							
2012	314	113	124	28	13	5	12					
2013	281	112	112	31	14	2	53					
2014	247	101	132	25	13	4	80					
2015	281	124	115	29	11	3	82					
2016	262	112	137	31	5	5	73					
2017	298	92	128	31	11	2	95	15				
2018	267	117	124	19	7	9	118	39				
2019	271	97	127	21	6	4	80	53	10			
2020	343	103	103	9	4	8	112	74	5	5	3	

ГОДИНА	/бр./
2016	208
2017	247
2018	202
2019	259
2020	138

В града работят 7 сватбени агенции. „Обредни дейности” ЕООД предлага следните видове

сватбени ритуали: 1.Традиционен- провеждан в обредната зала на Община Велико Търново 2.Изнесен- на обекти част от културно-историческото наследство на Велико Търново / паметник „Асеневци”, музей „Учредително събрание”, площадка за наблюдение на аудио-визуален спектакъл „Звук и светлина”, както и в заведения в града и региона. Целта е да се отговори на желанията на клиентите в зависимост от финансовите им възможности.

ГОДИНА	Брой сватби по видове ритуали за годината
--------	---



	ритуал в обредната зала в делнични дни без музикален съпровод	ритуал в обредната зала в делнични дни с музикален съпровод	ритуал в обредната зала в почивни и празнични дни	изнесен ритуал /в ресторант или заведение/	изнесен ритуал в обекти, стопанисвани от РИМ	ВИП площадка "Звук и светлина"	ритуал пред паметника на "Асеновци"
2016	21	9	87	77	4	6	4
2017	29	16	116	76	1	9	0
2018	34	12	72	76	0	4	4
2019	52	19	99	76	1	12	0
2020	22	12	52	44	0	8	0

Брой сватби с натрупване				
ГОДИНА	I трим.	6-месечие	9-месечие	за годината
2003	26	83	144	174
2004	22	70	134	158
2005	26	83	157	197
2006	20	83	148	194
2007	15	86	166	212
2008	20	90	182	203
2009	15	84	176	200
2010	12	70	174	196
2011	10	67	156	182
2012	10	69	159	174
2013	15	59	133	152
2014	13	61	150	171
2015	13	85	204	236
2016	11	60	184	208
2017	20	98	204	247
2018	10	61	179	202
2019	19	93	219	259
2020	23	39	121	138

СВАТБИ							
ГОДИНА	I трим.	II трим.	първо полугодие	III трим.	IV трим.	второ полугодие	ОБЩО за ГОДИНАТА
2003	26	57	83	61	30	91	174
2004	22	48	70	64	24	88	158
2005	26	57	83	74	40	114	197
2006	20	63	83	65	46	111	194
2007	15	71	86	80	46	126	212
2008	20	70	90	92	21	113	203
2009	15	69	84	92	24	116	200
2010	12	58	70	104	22	126	196
2011	10	57	67	89	26	115	182
2012	10	59	69	90	15	105	174
2013	15	44	59	74	19	93	152
2014	13	48	61	89	21	110	171
2015	18	67	85	119	32	151	236
2016	11	49	60	124	24	148	208



2017	20	78	98	106	43	149	247
2018	10	51	61	118	23	141	202
2019	19	74	93	126	40	166	259
2020	23	16	39	82	17	99	138

ПРИХОДИ С НАТРУПВАНЕ										
година	първо тримесечие					шестмесечие				
	прод-я	стоки	услуги	други	общо	прод-я	стоки	услуги	други	общо
2019	10991	19471	90203	1453	122118	20540	38370	186407	1629	246946
утвърдени	9000	19000	93000	1000	122000	14000	40000	143000	4000	201000
2020	9062	21080	72955	1925	105022	14773	40677	136217	4431	196098

ПРИХОДИ С НАТРУПВАНЕ										
година	деветмесечие					ГОДИШНО				
	прод-я	стоки	услуги	други	общо	прод-я	стоки	услуги	други	общо
2019	29247	56008	286666	2018	373939	37690	76459	377850	3034	495033
утвърдени	21000	60000	241000	4000	326000	28000	75000	320000	4000	427000
2020	24009	68808	231864	4681	329362	35691	106864	392224	6218	540997

РАЗХОДИ

Разходите общо за дейността на дружеството са **478хил.лв.** и са променени спрямо тези за 2019г., като са намалени с - 4хил.лв.

Разходите по икономически елементи за 2020г.са в размер на 420 хил.лв. и са както следва:

разходи за материали	41 хил.лв.
разходи за външни услуги	75 хил.лв.
разходи за амортизации	13 хил.лв.
разходи за възнаграждения	245хил.лв.
разходи за социални осигуровки	46 хил.лв.
други	0 хил.лв.

За сравнение с аналогичния период те са били 482хил.лв.

Отчетните резултати са по-малко спрямо базисните с 3 884лв.

С изключение на разходите за

възнаграждения, осигуровки и балансова стойност на продадените стоки всички останали са по-малко спрямо базисния период. Така например:

- Разходи за външни услуги са по-малко с 38651лв.
- Разходите за текущ ремонт и резервни части са по-малко с 11 988лв.
- При веселите ритуали всички услуги се извършват от лица на граждански договори, които за периода са по-малко с 3845лв.
- Разходите за материали са намалели с 6420лв.
- Увеличени са разходите на балансовата стойност на продадените стоки с 13835лв. Това е в резултат на увеличените приходи от продажба на стоки.

Дружеството временно беше преустановило договорните си отношения с външната фирма, чиито ангажимент е „почистване на гробищния парк”, „поддържане на инсталация за водно отопление през отоплителния сезон”, „снегопочистване около административната сграда и обредната зала”,

Разходи /лв./	2019	одобрени	2020	
за годината	материали	47496	30000	41075
	външни услуги	113620	70000	74969
	амортизации	14072	14000	12748
	възнаграждения	214202	222000	244985
	осигуровки	45839	43000	46634
	други	4339	3000	1439
	бал.с-ст на прод.стоки и м-л	41429	42000	55264
	финансови	705	1000	704
	всички разходи	481702	425000	477818



„подравняване на гроб за 40 дни”, „еднократно почистване” и „абонаментно поддържане на гробно място” и всички тези дейности се извършват от наличния персонал.

Разшифровка на разходите на подпараграф „Други ползвани външни услуги” за 2020г.

Наименование	Стойност
Абонамент в "Борба"	150.00
Актуализации-сч.програми	95.88
Гробни алеи	13702.57
Електронен подпис, банкиране	50.00
Поддържане на чистотата – гробищен парк	18845.00
Пощенски и куриерски услуги	191.12
Профилактика на автомобили	524.16
Профилактика на климатици	770.00
Профилактика на пожарогасители	144.00
Реклама/	335.38
Услуга с минифадрома	300.00
СТМ	199.68
Тонери, профилактика принтери	126.89
Транспорт за сватби/шаси	248.68
Табла за некролози	379.17
Услуга крематориум	9539.18
Други/обява в Борба, Бълг.законник, п.к.	213.33
Обща стойност:	45815.04

Разшифровка на под параграф "Други данъци" 2020г.

Наименование	Стойност
Винетки за автомобилите	291.00
Данък върху разходите - ЗКПО	6.00
Данък МПС	262.35
Общо:	559.35

2020г. Разшифровка на разходите на под параграф „Други неквалифицирани в други параграфи и под параграфи” през

Други некласифицирани в др.параграфи	68 716.70
Амортизации	12 748.48
Отчетна стойност на продадените стоки	55 264.43
Финансови разходи	703.79

Справка за сключените договори за спонсорство, издръжка, дарение и реклама през 2020г.

1. Рекламно каре в „Борба”	300.00 лв.
2. Рекламна табела	35.38 лв.
Общо:	335.38 лв.

За извършване на основната дейност Дружеството е ресурсно обезпечено с машини и съоръжения.

Справка за стойността на разходите, свързани със съдебната система и адвокатурата, отчет за водените съдебни дела от и срещу „Обредни дейности” ЕООД през 2020г.

През 2020г. дружеството е изразходило средства в размер на 701.30 лв. за адвокатски хонорари и такси във връзка с образуване на ИД по описа на ЧСИ Диана Колева

Отчет за водените съдебни дела:

- Изпълнително дело № 367/2011 по описа на ЧСИ Димитър Бойчев за удовлетворяване паричното вземане от Иванка Атанасова, осъдена да заплати на „Обредни дейности” ЕООД причинена вреда по акт за начет №11/30.06.2005г.
- Изпратени са покани за доброволно плащане.
- Извършено е пълно проучване на длъжницата, за да се предприемат адекватни способности за събиране на задълженията.
- Заведено е ГД № 687/2013г. по описа на Районен съд гр. Свищов. Иск с правно основание чл.135 от ЗЗД за обявяване на недействителни действията на Иванка Атанасова по отношение на сделка за притежаван от нея недвижим имот. Със съдебното решение на Свищовски районен съд е уважена исковата претенция на „Обредни дейности” ЕООД и с решение № 32/18.02.2014г. е обявен за недействителен договора за прехвърляне на недвижим имот на Иванка Атанасова, като същата е осъдена да плати разностите. Постъпила е въззивна жалба срещу решението в гр. дело 497/2014г по описа на ВТОС и е насрочено съдебно заседание на 07.10.2014г. След проведеното заседание влиза в сила съдебно Решение №331/07.11.2014г. на ВТОС по въззивно гражданско дело 497/2014г. и е потвърдено решение № 32/18.02.2014г. по описа на РС Свищов.



Съдебното решение е вписано в имотния регистър към службата по вписвания гр.Свищов. Издаден е изпълнителен лист за разноските по делото. Продължават принудителните действия спрямо длъжницата по изпълнително дело № 367 при ЧСИ Димитър Бойчев. Започната е процедура по публична продажба на имот за удовлетворение вземането на „Обредни дейности” ЕООД.

- Образовано е изпълнително дело по описа на ЧСИ Дияна Колева, за удовлетворяване паричното вземане от Йордан Михайлов по ГД 4220/2017.
- Изпратени са покани за доброволно плащане.
- Извършено е цялостно проучване на длъжника, за да се предприемат адекватни способности за събиране на задълженията.

Справка за реализираната печалба от дейността на „Обредни дейности” ЕООД от финансовата 2019г., в изпълнението на решения на Великотърновски Общински съвет за реинвестиране, чрез покриване на капиталови разходи през 2020г.

№ по ред	ДМА, ДНМА-наименование от реализиране на печалба от дейността от финансовата 2019г. в изпълнението на Решение на Великотърновски Общински съвет за реинвестиране, чрез покриване на капиталови разходи.	Ст-ст на ДНМА без ДДС	Дата на закупуване	Дата на счетоводно записване
1	Временни алеи	22 068.50		
	Реализирана печалба от финансовата 2019г. <u>11 716.09</u> 70% _____ 8 201.26 Общ брой ДНМА: 1 Разликата между отчетената печалба за финансовата 2019 г., и изразходените средства за ДНМА е покрита със собствени средства на дружеството.	<u>22 068.50</u>	29.12.2020	29.12.2020

Справка за участие на търговското дружество в други дружества, НПО и други организации

С Решение № 1531/30.04.2015г. на основание чл.21, ал.1, т.23 от ЗМСМА и във връзка с чл.2, от Наредбата за управление и упражняване правата на собственост върху общинската част от капитала на търговските дружества, Великотърновски Общински съвет дава съгласие да бъде прието търговското дружество „Обредни дейности” ЕООД – Велико Търново, 100% общинска собственост, ЕИК за асоцииран член в Националното Сдружение на общините в Република България .
С изх. № И-385(4)/04.05.2015г. НСОРБ уведомява „Обредни дейности” ЕООД гр. В.Търново, че е прието за асоцииран член на НСОРБ с Решение на Управителния съвет на Сдружението.

Краткосрочните вземания дружеството към 31.12.2020г. са –22хил.лв.

Справка за вземанията на търговското дружество за 2020г./лв./

1. Присъдени вземания по липси и начети	20 660.44 лв.
2. Внесен депозит по сметката на Енерго-про	615.00 лв.
3. Вземания по съдебни спорове	701.30 лв.
Общо:	21 976.74 лв.

➤ Сумата от 18 760.44 лв. е дължима от ИванкаАтанасова, осъдена да заплати на „Обредни дейности” ЕООД сумата от 14 189.10 лв., представляваща причинена вреда по Акт за начет №11 от 30.06.2005г. , ведно със законната лихва върху тази сума, считано от 30.06.2005г., както и направените разноски по делото в размер на 1000 лв. и допълнителни съдебни разноски .

Във връзка с това са предприети мерки за възстановяване на сумата от осъдените лица.

От името на представляваното от мен дружество е образувано изпълнително дело № 367 / 2011г. по описа на ЧСИ Димитър Бойчев – рег. № 726, с район на действие – ВТОС.

С влязло в законна сила на 07.11.2014г съдебно решение № 32 от 18.02.2014г. ИванкаАтанасова е осъдена от Свищовски районен съд , който обявява за недействителен по отношение на „Обредни дейности” ЕООД нотариален



акт № 192 / 2011г., а също така да заплати солидарно сумата от 650.00 лв. за направени по делото разноски, за което е издаден изпълнителен лист. Решението е вписано в имотния регистър към службата по вписвания гр. Свищов.

Продължаваат принудителните действия спрямо длъжниците по изпълнително дело № 367 при ЧСИ Димитър Бойчев. Започната е процедура по публична продажба на имот за удовлетворение вземането на „Обредни дейности“ ЕООД.

➤ Сумата от 1900.00 лв. представляват изразходени средства за адвокатски хонорари и експертиза по гражданско дело № 4220/2017г. по описа на ВТРС срещу „Обредни дейности“ ЕООД от Йордан Михайлов с иск за признаване за незаконно уволнението му, за неговата отмяна и за възстановяването му на работа на заеманата от него длъжност.

С Решение от 14.05.2018 по ГД 4220/2017 по описа на ВТРС делото е спечелено от „Обредни дейности“ ЕООД.

След обжалване от страна на ищеца е насрочено открито съдебно заседание за 10.07.2018г. пред ВТОС. Пред ВТОС делото е спечелено от жалбоподателя.

След внесена жалба от страна на „Обредни дейности“ ЕООД до ВКС, с Решение № 187/07.10.2019г. ВКС на Република България, отменя Решение № 324/24.07.2018г. на ВТОС и осъжда Йордан Михайлов да заплати на „Обредни дейности“ ЕООД направените разноски по делото за три съдебни инстанции.

Издаден е Изпълнителен лист № 72/21.01.2020г. в полза на „Обредни дейности“ ЕООД, с който е осъден длъжникът Йордан Михайлов да заплати сумите по изпълнителния лист за разноски. Образувано е ИД по описа на ЧСИ Диана Колева.

Сумата от 701.30 са допълнителни разходи, направени от дружеството във връзка с мерките, предприети за събиране на вземането от длъжника Йордан Илиев Михайлов.

Краткосрочните задължения на търговското дружество към 31.12.2020г. са **65хил.лв.**, както следва:

- към персонала – 41 хил.лв.,
- към осигурителни предприятия – 9 хил.лв.
- данъчни задължения – 15 хил.лв.

Справка за задълженията на търговското дружество за 2020г./лв./

1.	Задължение към персонала-неизплатени РЗ за м.декември 2020	37 803.39
2.	Задължения към осигурителни предприятия	9 398.66
3.	Задължения към ТД на НАП - ЗДФЛ	2 151.65
4.	Задължения към ТД на НАП - ЗДДС	6 646.97
5.	Задължения към ТД на НАП - ЗКПО	6 131.72
6.	Задължения към ВСК по удържки на персонал	227.68
7.	Компенсирани отпуски	3 003.06
		65 363.13

Задълженията на дружеството представляват начислените ,но неизплатени работни заплати ,осигурителни вноски, удържки и данък на персонала за м.декември 2020г., което произтича от действащите Вътрешни правила за организация на работната заплата. Към датата на представяне на отчета заплатите и данъчните задължения, произтичащи от тях са изплатени.

Задължението към НАП по ЗДДС е дължимият данък за отчетния период – м.декември 2020г. Към датата на представяне на отчета ДДС е платен.

Задължението към НАП по ЗКПО е дължимият корпоративен данък, след приспадане на авансовите вноски.

Актива на баланса на "Обредни дейности" ЕООД за 2020г. възлиза на 303хил.лв. В раздел **дълготрайни активи** сумата за 2020г е 135хил.лв. и е увеличена с 11хил.лв. спрямо аналогичния информационен - 2019г.

Краткотрайните активи на дружеството са в размер на 168хил.лв и включват:

- материали -4 хил.лв.,
- стоки - 19 хил.лв.,
- парични средства в брой -3хил.лв.,
- парични средства по безсрочни депозити -121 хил.лв. и
- вземания-22 хил.лв.

За представянето на количествените характеристики на финансовото състояние и финансовите резултати от дейността на "Обредни дейности" ЕООД се използват следните показатели.

- Показатели за рентабилност
- Показатели за ефективност
- Показатели за ликвидност
- Показатели за финансова автономност
- Показатели за обръщаемост на КМА



	2020	2019		2020	2019
<u>Показатели за рентабилност</u>			<u>Показатели за ликвидност</u>		
1. Коэффициент на рентабилност	0,117	0,026	6. К.обща ликвидност	2,585	2,676
финансов резултат/нетни приходи продажби			кратк. активи/краткоср. задължения		
2. К. рентабилност на собствен капитал	0,265	0,070	7. К. бърза ликвидност	2,231	2,027
финансов резултат/собствен капитал			кр. вз. + кр. фин. + пар. ср./краткоср. задължения		
3. К. рентабилност на пасивите	0,969	0,351	8. К. незабавна ликвидност	1,892	1,432
финансов резултат/пасиви			кр. вз. + пар. ср./текущи задължения		
4. К. рентабилност на активите	0,208	0,058	9. К. абсолютна ликвидност	1,892	1,432
финансов резултат/реални активи			пар. средства/тек. задължения		
<u>Показатели за ефективност</u>			<u>Показатели за финансова автономност</u>		
4. К. ефективност разходи-прих./разходи	1,132	1,027	10. К. финансова автономност	3,662	5,027
5. К. ефективност приходи-разх./прих.	0,884	0,974	собств. к-л/пасиви		
<u>Показатели за обръщаемост КМА</u>			11. К. на задължияост	0,273	0,199
12. Времетраене на 1 оборот	11,750	12,844	пасиви/собствен к-л		
средна наличност на КМАх270/нетен размер приходи от продажби					
13. Брой обороти	22,979	21,021			
НРПП/средна наличност на КМА					
14. Заегост на КМА	0,044	0,048			
средна наличност на КМА/НРПП					

Отчет по решенията на Великотърновския Общински съвет, касаещ дейността на търговското дружество през 2020г.

РЕШЕНИЕ № 91 ОТНОСНО: Бизнес програма за управление на „Обредни дейности“ ЕООД, гр. Велико Търново за 2020

На основание чл. 21, ал.1, т. 23 от ЗМСМА, Великотърновски общински съвет одобрява Бизнес-програма за 2020 г. на „Обредни дейности“ ЕООД.

РЕШЕНИЕ № 123 ОТНОСНО: Приемане на бюджет за 2020 година, индикативен разчет за сметките от Европейския съюз за 2020 година на Община Велико Търново и Инвестиционна програма за 2020 година.

15. На основание чл. 21, ал.1, т.23 от ЗМСМА, утвърждава размер на разходи за социално погребение, по kalkulация представена от управителя на "Обредни дейности" ЕООД – В. Търново, заведена с вх. №5300-409-10/04.12.2019 година в размер на 320,00 лева /триста и двадесет лева/ по Приложение 7 и средства в размер до 11 200 лева.

- През 2020г. са извършени 37 погребения на социално слаби граждани на стойност 11 890.00 лв.

РЕШЕНИЕ № 174 ОТНОСНО: Информация за дейността на търговските дружества със 100% общинско участие през 2019 г.

На основание чл. 21, ал. 1, т. 23 от ЗМСМА, Великотърновски общинският съвет:

1. Приема за сведение информация за резултатите от дейността на търговските дружества през 2019 г., в които Община Велико Търново е едноличен собственик на капитала;
2. Общинските дружества да актуализират бизнес-плановете си, съобразно кризата с COVID-19, в срок до 1 месец от приемане на решението.

- актуализираната Бизнес програма е представена в срок с Вх.№5300-3740-1/23.06.2020г.

3. Управителите на общински дружества дават отчет за целия си управленски мандат и се освобождават от отговорност от Общинския съвет в края на договора си за управление.

РЕШЕНИЕ № 177 ОТНОСНО: Годишен финансов отчет за 2019 г., Годишен доклад за дейността през 2019 г. на „Обредни дейности“ ЕООД, ЕИК – гр. Велико Търново за 2019 г., разпределяне на печалбата и нейното изплащане

I. На основание чл. 137, ал. 1, т. 3, във вр. с чл.147, ал. 2 от ТЗ, Великотърновски общински съвет:



1. Приема Годишния финансов отчет за 2019 г. на „Обредни дейности“ ЕООД, ЕИК – гр. Велико Търново.

2. Приема Годишния доклад за дейността през 2019 г. на „Обредни дейности“ ЕООД, ЕИК – гр. Велико Търново.

3. Възлага на Управителя на „Обредни дейности“ ЕООД, ЕИК – гр. Велико Търново да предприеме необходимите действия по обявяване на Годишния финансов отчет за 2019 г. на дружеството съгласно предвидения в закона ред.

➤ Годишният отчет за дейността е обявен в законовия срок - Вх.№ 20200619134156.

4. Реализираната печалба от дейността на „Обредни дейности“ ЕООД, ЕИК – гр. Велико Търново за финансовата 2019 г. в размер на 13 000 лв. (тринадесет хиляди лева), след данъчно облагане по годишния счетоводен отчет се разпределя по следния начин: -70% остава в „Обредни дейности“ ЕООД, ЕИК – гр. Велико Търново, като същата да послужи за ре-инвестиране, чрез покриване на капиталови разходи и - 30 % за изплащане на Община Велико Търново.

➤ Реализираната печалба от финансовата 2019г след данъчно облагане е 11 716.09, 70% в размер на 8 201.26 остават в дружеството за реинвестиране. Към 31.12.2020г не са закупувани нови ДМА. Изразходени са средства в размер на 22068.50 лв. за изграждане на временни алеи в новите парцели на гробищния парк.

➤ Дължимият дивидент е в размер на 3 339.09 лв. и е преведен на Община В.Търново с п.н.от28.07.20.

II. Възлага на Управителя на „Обредни дейности“ ЕООД, ЕИК – гр. Велико Търново в срок до 30.06.2020 г. да предприеме законови действия по събиране на вземанията на търговското дружество за 2019 г. и внесе подробна информация за предприетите действия за събиране на вземанията в Общинската администрация.

➤ Информацията е представена с Вх. № 5300-409-2/03.07.2020г.

РЕШЕНИЕ № 184 ОТНОСНО: Информация за дейността на търговските дружества със 100% общинско участие за първото тримесечие на 2020г.

На основание чл. 21, ал. 1, т. 23 от ЗМСМА, Великотърновски общинският съвет приема за сведение информация за резултатите от дейността на търговските дружества през първото тримесечие на 2020 г., в които Община Велико Търново е едноличен собственик на капитала.

РЕШЕНИЕ № 268 ОТНОСНО: Актуализирана Бизнес програма за 2020 г. на „Обредни дейности“ ЕООД, гр. Велико Търново

На основание чл. 21, ал. 1, т. 23 от ЗМСМА, във връзка с т. 2 на Решение № 174/28.05.2020 г. на Великотърновски общински съвет, Великотърновски общински съвет приема актуализирана Бизнес програма за 2020 г. на „Обредни дейности“ ЕООД, гр. Велико Търново.

РЕШЕНИЕ № 329 ОТНОСНО: Информация за дейността на търговските дружества със 100% общинско участие за първото шестмесечие на 2020 г.

На основание чл. 21, ал. 1, т. 23 от ЗМСМА Великотърновски общинският съвет приема за сведение информация за резултатите от дейността на търговските дружества през първото шестмесечие на 2020 г. в които Община Велико Търново е едноличен собственик на капитала.

РЕШЕНИЕ № 397 ОТНОСНО: Информация за дейността на търговските дружества със 100% общинско участие за деветмесечието на 2020 г.

На основание чл. 21, ал. 1, т. 23 от ЗМСМА, чл. 2, чл.13 и чл. 38, ал. 3 от Наредба за условията и реда за упражняване правата на собственост в търговските дружества, участието в граждански дружества и сключването на договори за съвместна дейност от Община Велико Търново, Великотърновски общински съвет приема за сведение информация за резултатите от дейността на търговските дружества през деветмесечието на 2020 г., в които Община Велико Търново е едноличен собственик на капитала.

РЕШЕНИЕ № 431 ОТНОСНО: Даване на съгласие за извършване на разход от „Обредни дейности“ ЕООД, гр. Велико Търново, ЕИК 104521208 за закупуване на специализиран лек автомобил-катафалка със средства на търговското дружество.

1. На основание чл.21 ал.1, т. 23 от ЗМСМА и чл.2; чл.13; във връзка с чл.15, ал.1, т.8; чл.18, ал.1, т.2 и чл.19, т.2 от НАРЕДБА за условията и реда за упражняване правата на собственост в търговски дружества, участието в граждански дружества и сключването на договори за съвместна дейност от Община Велико Търново приета с Решение № 334/24.09.2020г. по Протокол № 13/24.09.2020г. на Великотърновски общински съвет, Великотърновски общински съвет дава съгласие на Управителя на „Обредни дейности“ ЕООД, гр. Велико Търново, ЕИКза извършване на разход със собствени средства на дружеството за закупуване на ДМА-специализиран лек автомобил-катафалка със следните минимални технически характеристики: -дизелов двигател -автоматична скоростна кутия -комби -година на производство -след 2003г. -изминати километри – не повече от 150 000км -климатик / климатроник Стойност до 50 000 хил. лв. без ДДС.