



ТДЕООД 9мес.
ИНФОРМАЦИЯ-ТЪРГОВСКИ ДРУЖЕСТВА
2020

Т
Д
О
О
Д
Т
О
О
Д



СЪДЪРЖАНИЕ

■	Информация за дейността на търговските дружества.....	3
■	„Организация на движението, паркинги и гаражи” ЕООД ,...	43
■	„Инвестстрой – 92” ЕООД,...	51
■	„Обредни дейности” ЕООД,...	62
■	„Царевград Търнов” ЕООД,.....	75
⊕	„Медицински център за рехабилитация и спортна медицина I – Велико Търново” ЕООД,...	85
⊕	„Център за кожно-венерически заболявания-Велико Търново” ЕООД,.....	92
⊕	„Комплексен онкологичен център-Велико Търново” ЕООД,.....	103
⊕	„Център за психично здраве-Велико Търново” ЕООД,.....	117
⊕	Специализирана болница за активно лечение на пневмофтизиатрични заболявания „Д-РТрейман” ЕООД,.....	132



До
Председателя на
Великотърновски
Общински съвет

ИНФОРМАЦИЯ

За резултатите от дейността на търговските дружества през деветмесечието на 2020г., в които
Община Велико Търново
е едноличен собственик на капитала.

Девет еднолични търговски дружества, в които Община Велико Търново е едноличен собственик на капитала функционираха към 30.09.2020г.

■ „Инвестстрой – 92” ЕООД,

■ „Обредни дейности” ЕООД,

■ „Царевград Търнов” ЕООД,

■ „Организация на движението, паркинги и гаражи” ЕООД,

⊕ „Медицински център за рехабилитация и спортна медицина I - Велико Търново” ЕООД / „МЦРСМ I” ЕООД/,

⊕ „Комплексен онкологичен център-Велико Търново” ЕООД / „КОЦ – ВеликоТърново” ЕООД/,

⊕ „Център за кожно-венерически заболявания-Велико Търново” ЕООД / „ЦКВЗ – Велико Търново” ЕООД /,

⊕ „Център за психично здраве-Велико Търново” ЕООД / „ЦПЗ – Велико Търново” ЕООД /,

⊕ „Специализирана болница за активно лечение на пневмо-фтизиатрични заболявания „Д-Р Трейман” ЕООД /СБАЛПФЗ „Д-Р Трейман” ЕООД /

Търговските дружества в зависимост по отрасловата си обособеност се групират по отраслите – Услуги, Здравеопазване.

■ Услуги - "Обредни дейности" ЕООД, "Царевград Търнов" ЕООД и "Организация на движението, паркинги и гаражи" ЕООД; "Инвестстрой-92" ЕООД;

⊕ Здравеопазване – "Медицински център за рехабилитация и спортна медицина – I – В. Търново" ЕООД, „Комплексен онкологичен център-Велико Търново” ЕООД, „Център за кожно-венерически заболявания-Велико Търново” ЕООД, „Център за психично здраве-Велико Търново” ЕООД и „Специализирана болница за активно лечение на пневмо-фтизиатрични заболявания „Д-Р Трейман” ЕООД.



Дружествата пряко свързани с обслужване на **Общинската инфраструктура** са : "Инвестстрой-92" ЕООД, "Обредни дейности" ЕООД, , " Организация на движението, паркинги и гаражи" ЕООД .

Търговско дружество извършващо **туристически услуги** в региона е "Царевград Търнов" ЕООД, а "МЦРСМ I " ЕООД е със специфична медицинска дейност в областта на **рехабилитацията и спортната медицина** на територията на общината.

Медицинските центрове и специализирана болница общинска собственост за извършване на активно издирване, диагностика, лечение и периодично наблюдение и рехабилитация на болни са: „Специализирана болница за активно лечение на пневмофтизиатрични заболявания „Д-Р Трейман” ЕООД, „Комплексен онкологичен център-Велико Търново” ЕООД, „Център за психично здраве-Велико Търново” ЕООД и „Център за кожно-венерически заболявания-Велико Търново” ЕООД.

Обобщения -консолидиран финансов резултат от дейността на търговските дружества през **9-месечието на 2020г.** в които Община Велико Търново е едноличен собственик на капитала е **отрицателен в размер на -354хил.лв.** За сравнение през аналогичния период на предходната година резултатът е бил в размер на 54хил.лв.лв.

За информационния период, **5** от деветте търговски дружества са реализирали **печалба в общ размер 110 000 лв.,** разпределена както следва:

■	"МЦРСМ I" ЕООД	1 000 лв.
■	„Обредни дейности" ЕООД	13 000 лв.
■	„ЦКВЗ – Велико Търново” ЕООД	1 000 лв.
■	„СБАЛПФЗ „Д-Р Трейман” ЕООД	10 000 лв.
■	„ЦПЗ – Велико Търново” ЕООД	85 000 лв.
		110 000 лв.

Останалите 4 търговски дружества са приключили 9-месечието на 2020г. с отрицателен финансов резултат в размер на **-464хил. лв.**

■	„КОЦ – Велико Търново” ЕООД	-388 000 лв.
■	„Царевград Търнов” ЕООД	-33 000 лв.
■	„ОДПГ” ЕООД	-17 000 лв.
■	„Инвестстрой-92” ЕООД	-26 000 лв.
		-464 000 лв.

За 9 месечието на 2020г. общия финансов резултат на всички дружествата със 100% Общинска собственост е отрицателен в размер на -354хил.лв. За предходния период на 2019г. общия финансов резултат на същите търговски дружества е бил 54хил.лв.



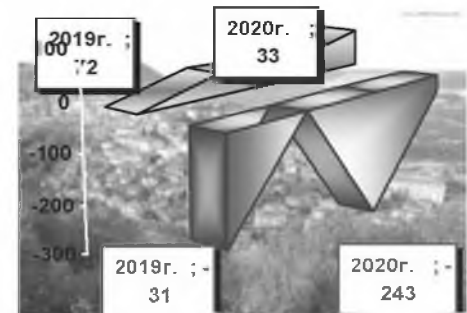
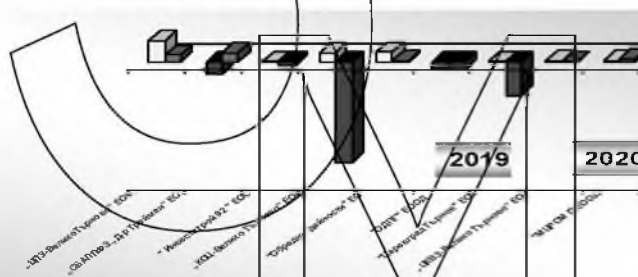
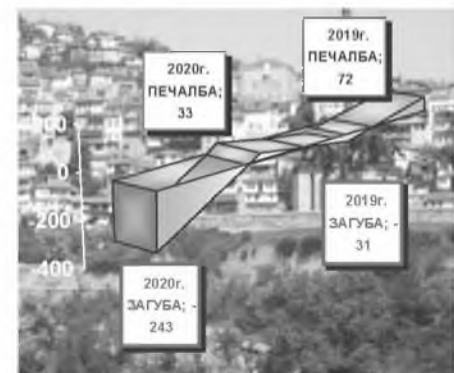
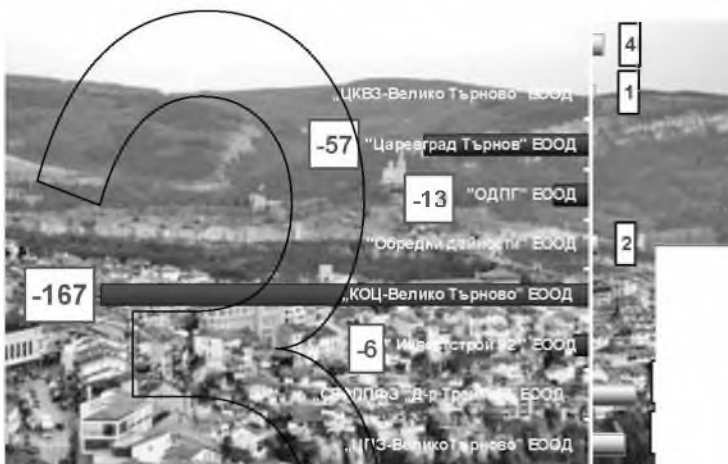


3 месечие 2020г.

Разходи и приходи на Търговските дружества за 2019г. и 2020г.

Наименование	2019 година			2020 година		
	Разходи 2019г.	Приходи 2019г.	Печалба /Загуба	Разходи 2020г.	Приходи 2020г.	Печалба /Загуба
„ЦКВЗ-Велико Търново“ ЕООД	429	465	36	534	545	11
„СБАЛПФЗ „Д-р Трейман“ ЕООД	278	258	-20	309	324	15
„Инвестстрой 92“ ЕООД	47	48	1	61	55	-6
„КОЦ-Велико Търново“ ЕООД	2912	2926	14	4119	3952	-167
„Обредни дейности“ ЕООД	106	122	16	103	105	2
„ОДПГ“ ЕООД	293	287	-1	293	280	-13
„Царевград Търнов“ ЕООД	167	108	-57	103	46	-57
„ЦКВЗ-Велико Търново“ ЕООД	94	96	2	98	99	1
„МЦРСМГ“ ЕООД	117	119	2	115	119	4
Общо	4388	4429	41	5735	5525	-210

2020г.	хил.лв.
2019г. ПЕЧАЛБА	72
2019г. ЗАГУБА	-31
2020г. ПЕЧАЛБА	33
2020г. ЗАГУБА	-243
2019 г. ОБЩ РЕЗУЛТАТ	41
2020 г. ОБЩ РЕЗУЛТАТ	-210



Змес./хил.лв.:	2020г.	ПЕЧАЛБА	ЗАГУБА
2019г.		72	-31
2020г.		33	-243
2019 г. ОБЩ РЕЗУЛТАТ ПЕЧАЛБА		41	
2020 г. ОБЩ РЕЗУЛТАТ ПЕЧАЛБА			-210

на
ге финансови резултати на
ге дружества се вижда, че през 3мес.
е, 4 от ЕООД приключват с
ен резултат, а през същия период на
ят им е бил 2, но трябва да се вземе
ние факта, че това е текущ финансов

резултат за 3 мес. на 2020г. за 3 мес. на 2020г. едно медицинско търговско дружество показва орицателен финансов резултат, който има следния вид: загуба от -167хил.лв. на „Комплексен онкологичен център-Велико Търново“

. При формирането на общия сумарен резултат преди всичко влияят резултатите на едното дружество, а именно, „Комплексен онкологичен център-Велико Търново“ ЕООД с регистриран отрицателен резултат -167хил.лв. През информационния период на 2020г. още 3 ЕООД, а именно: „Царевград Търнов“ ЕООД-загуба от -57хил.лв., „Организация на движението, паркинги и гаражи“ ЕООД-загуба от -13хил.лв. и

„Инвестстрой-92“ ЕООД- загуба от -6хил.лв. са с общ консолидиран отрицателен резултат – загуба от 76хил.лв. Този резултат е предопределен от фактура, че търговските дружества в зависимост по отрасловата си обособеност се групират в отраслите – услуги и туризъм, но общ план се налага изводът, че тези търговските дружества в икономическата среда в страната са запазили възможността си като цяло да се развиват при промяна на средата, а именно в условията на световна пандемия от корона вирус и произтеклото от това

ВЕЛИКО ТЪРНОВО, 2020г.



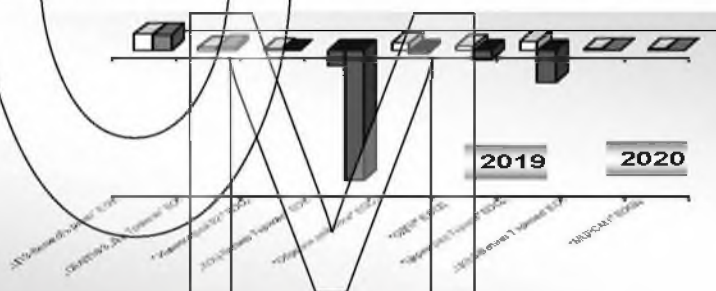
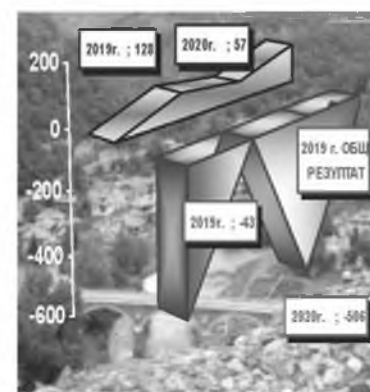

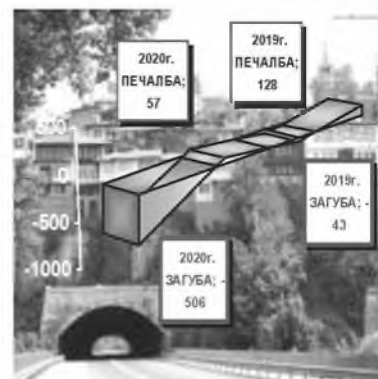
решение на Народното събрание на Република България за обявяване на извънредно положение определящо някои рестрикции утвърдени със съответни заповеди изпълнението на които е повлияло на приходите през първото тримесечие на 2020г. Общия резултат за 3-месечието обхващащо информационния период е намаление на консолидираната печалба от 41хил.лв./2019г./ на -210хил.лв.- текущата загуба, което е индикация за финансовото състояние на дружествата при изпълнение на предмета им на действие реализиран през тримесечието от началото на 2020г. в условията на здравна пандемия и извънредно положение на територията на цялата страна.

6 месечие 2020г.

Разходи и приходи на Търговските дружества за 2019г. и 2020г.

Наименование	2019 година			2020 година		
	Разходи 2019г.	Приходи 2019г.	Печалба/ Загуба	Разходи 2020г.	Приход и 2020г.	Печалба/ Загуба
"ДПЗ-ВеликоТърново" ЕООД	894	943	49	1 048	1 093	45
"СБАИПФЗ „Д-р Трейман“ ЕООД	541	550	9	601	611	10
"Ивестстрой 92" ЕООД	97	99	2	109	106	-3
"КОЦ-ВеликоТърново" ЕООД	5 966	5 923	-43	7 910	7 536	-374
"Обредни дейности" ЕООД	325	247	22	205	196	-9
"ОДП" ЕООД	638	632	14	573	547	-26
"Царевград Търнов" ЕООД	571	598	27	188	94	-94
"ЦКВЗ-ВеликоТърново" ЕООД	191	194	3	193	194	1
"МЦРСМ I" ЕООД	228	230	2	213	214	1
	9 331	9 416	85	11 040	10 591	-449

2020г.- 6 месечие	хил.лв.
2019г. ПЕЧАЛБА	128
2019г. ЗАГУБА	-43
2020г. ПЕЧАЛБА	57
2020г. ЗАГУБА	-506
2019 г. ОБЩ РЕЗУЛТАТ	85
2020 г. ОБЩ РЕЗУЛТАТ	-449



анализ с графична проекция на обобщените финансови данни на търговските дружества вижда, че през 2020г. 5 от ЕООД с отрицателен резултат през същия период през 2019г. броят им е намалял до 3. Това трябва да се вземе предвид във всички анализи : факта, че това е отрицателен финансов резултат на 2020г. в



условията на извънредно положение и извънредна епидемиологична обстановка в страната, която продължава и указва определен натиск върху дейността на дружествата във финансово отношение причинило регулации, както на приходите така също и на разходите. За 6-мес. на 2020г. има медицинско лечебно търговско дружество с оризателен финансов резултат – „КОЦ – ВеликоТърново” ЕООД -374 000 лв., както и търговското дружество "Царевград Търнов" ЕООД-загуба от -94хил.лв. работещо в областта на туризма, резултатите на които предопределят и общия отрицателен резултат.



При извършената техническа текуща консолидация на текущите 6-месечните счетоводни баланси и 6-месечните отчети за приходи и разходи за 2020г. на търговските дружества са обобщени данните на дружествата, които са функционирали. Финансовите резултати на този вид търговски дружества – медицински търговски дружества силно се влияят от начина на финансиране, което е в приоритета на Държавата, респективно на Министерството на Здравеопазването по специфична методика за изчисляване на държавната субсидия, както и остойността на клиничните пътеки по които тези дружества имат договори с РЗОК. По този начин формираната субсидия и приходи то клинични пътеки в някои от случаите не отразяват детайлно и актуално необходимите средства, вследствие на което, неразплатени извършени задължения по лечението се отчитат като загуби. Общия резултат за 2020г. е частична индикация за финансовото състояние на дружествата при изпълнение на предмета им на действие реализиран през 6мес. на 2020г., но загубата е от 5 дружества- „КОЦ – ВеликоТърново” ЕООД-374 000 лв., „Обредни дейности” ЕООД-9 000 лв., „Царевград Търнов” ЕООД -94 000 лв., „ОДПГ” ЕООД -26 000 лв., „Инвестстрой-92” ЕООД -3 000 лв. В условията на световна пандемия от корона вирус и произтеклото от това решение на обявяване на извънредно положение и епидемична обстановка на територията на цялата страна през 6 месечията на 2020г. търговските дружества са закупили 14бр. – ДМА, на обща стойност 174 744лв. От самофинансиращите се дружества са закупили 3бр. ДМА, общо на стойност 14 834лв., а медицинските търговски дружества са закупили - 11бр. на стойност 159 910лв.

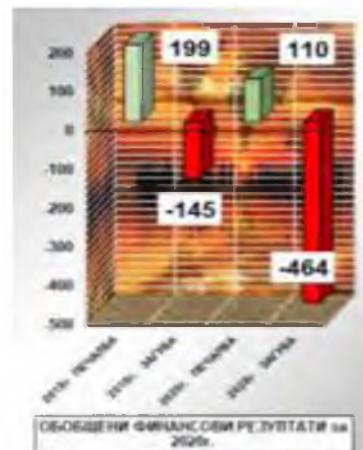
9 месечие 2020г.

Разходи и приходи на Търговските дружества за 9 месечие на 2019г. и 2020г.

Наименование	2019 година			2020 година		
	Разходи 2019г.	Приходи 2019г.	Печалба/Загуба	Разходи 2020г.	Приходи 2020г.	Печалба/Загуба
„ЦПЗ-ВеликоТърново” ЕООД	1 426	1 495	69	1 598	1 683	85
„СБАЛПФЗ „Д-р Грейман” ЕООД	811	824	13	884	894	10
„Инвестстрой 92” ЕООД	147	150	3	162	136	-26
„КОЦ-ВеликоТърново” ЕООД	9 526	9 381	-145	11 557	169	-388
„Обредни дейности” ЕООД	349	374	25	316	329	13
„ОДПГ” ЕООД	955	975	20	917	900	-17
„Царевград Търнов” ЕООД	935	995	60	278	245	-33
„ЦКВЗ-ВеликоТърново” ЕООД	289	293	4	292	293	1
„МЦРСМТ” ЕООД	363	368	5	327	328	1
	14	14			15	
	801	855	54	16 331	977	-354

От табличния анализ с

2020г.	ХИЛ.ЛВ.
2019г. ПЕЧАЛБА	199
2019г. ЗАГУБА	-145
2020г. ПЕЧАЛБА	110
2020г. ЗАГУБА	-464
2019 г. ОБЩ РЕЗУЛТАТ	54
2020г. ОБЩ РЕЗУЛТАТ	-354




ВЕЛИКО ТЪРНОВО. 2020г.

7




графична проекция на обобщените финансови резултати на търговските дружества се вижда, че през 9 мес. на 2020г. има 4-ри ЕООД да приключват с отрицателен резултат, а през същия период на 2019г. броят им е бил 1-но, но трябва да се вземе под внимание



факта, че това е текущ финансов резултат за 9-мес. на 2020г. в условията на пандемия, извънредно положение, епидемиологична обстановка. При извършената техническа текуща консолидация на текущите 9-месечните счетоводни баланси и 9-месечните отчети за приходи и разходи за 2020г. на търговските дружества са обобщени данните на дружествата, които са функционирали. Финансовите резултати на този вид търговски дружества – медицински търговски дружества силно се влияят от начина на финансиране, което е в приоритета на Държавата, респективно на Министерството на Здравеопазването по специфична методика за изчисляване на държавната субсидия, както и остойносттаването на клиничните пътеки по които тези дружества имат договори с РЗОК. По този начин формираната субсидия и приходи по клинични пътеки в някои от случаите не отразяват детайлно и актуално необходимите средства, вследствие на което, неразплатени извършени задължения по лечението се отчитат като загуби.

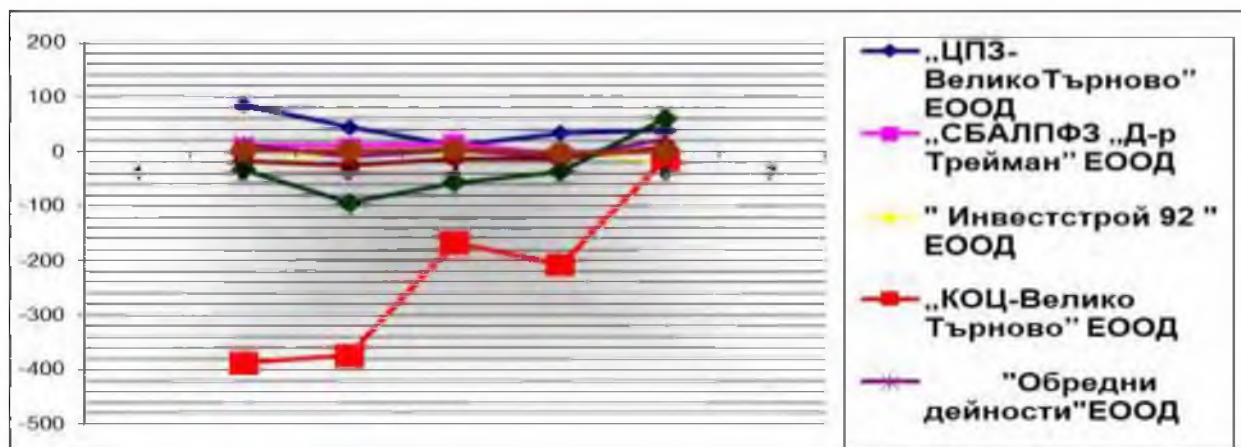
През информационния период на 2020г. приходите на търговските дружества са се увеличили с 1 122хил.лв. и от 14 855хил.лв. за аналогичния период на 2019г. са постигнати 15 977хил.лв., но едновременно с това са се променили и разходите, като при тях също има увеличение, което е от 1 530хил.лв. Общия резултат за 9-месечието обхващащо информационния период е без консолидираната печалба, а е с текущата



загуба от -354хил.лв., което е текуща индикация за финансовото състояние на дружествата при изпълнение на предмета им на действие реализиран през 9-месечието от началото на 2020г. в епидемиологични обстоятелства и обстановка в страната.

Печалба / загуба: 1-во, 2-ро, 3-то и 4-трим., Шестмесечие, Деветмесечие и цялата 2020г.


Наименование на търговското дружество ЕООД	2020 година			2020	2020	2020	2020
	Печалба / Загуба 2020г. хил.лв.	Печалба / Загуба 9м.2020г. хил.лв.	Печалба / Загуба 6м.2020г. хил.лв.	Печалба / Загуба 1-во 3м.2020г. хил.лв.	Печалба / Загуба 2-ро 3м.2020г. хил.лв.	Печалба / Загуба 3-то 3м.2020г. хил.лв.	Печалба / Загуба 4-то 3м.2020г. хил.лв.
„ЦПЗ-ВеликоТърново“ ЕООД		85	45	11	34	40	
„СБАЛПФЗ „Д-р Трейман“ ЕООД		10	10	15	-5	0	
" Инвестстрой 92 " ЕООД		-26	-3	-6	3	-23	
„КОЦ-Велико Търново“ ЕООД		-388	-374	-167	-207	-14	
“Обредни дейности”ЕООД		13	-9	2	-11	24	
“ОДПГ” ЕООД		-17	-26	-13	-13	9	
“Царевград Търнов”ЕООД		-33	-94	-57	-37	61	
„ЦКВЗ-Велико Търново“ ЕООД		1	1	1	0	0	
“МЦРСМГ”ЕООД		1	1	4	-3	0	
ОБЩО	0	-354	-449	-210	-239	97	0



Разходите за разглеждания период на 2020г. са в размер на 16 331хил.лв. в сравнение с тези за 2019г., когато са били 14 801хил.лв./1 530хил.лв. промяна към увеличение за периода/. Обобщения капитал на дружествата е променен в сравнение с аналогичния период на 2019г., като е увеличен от 19 509хил. лв. на 19 829хил.лв. Стойността на



материалните запаси/материали, продукцията, стоки и незавършено производство / в търговските дружества е увеличено незначително с 74хил.лв., като за периода на 9-



месечieto на 2020г. те са в размер на 1 144хил. лв.

Приходи – 9-мес. 2020г.: общи за -"Обредни дейности" ЕООД, "Царевград Търнов" ЕООД, "Организация на движението, паркинги и гаражи" ЕООД, "Инвестстрой-92" ЕООД, "Медицински център за рехабилитация и спортна медицина – 1 – Велико Търново" ЕООД, „Комплексен онкологичен център-Велико Търново“ ЕООД, „Център за кожно-венерически заболявания-Велико Търново“ ЕООД, „Център за психично здраве-Велико Търново“ ЕООД и „Специализирана болница за активно лечение на пневмофтизиатрични заболявания „Д-Р Трейман“ ЕООД.

Наименование на приходите	Сума-хил.лв	
	текуща година	предходна година
Приходи от обичайната дейност/хил.лв./ 2020г.		
Нетни приходи от продажби	975	1810
- Продукция	24	29
- Стоки	73	69
- Материали	0	0
- Услуги	13831	12967
в т.ч. приходи от посредническа дейност	0	0
услуги на ншлеме	0	0
- Дълготрайни материални и нематериални активи, наеми/с-ка 704/	16	16
от тях наеми	18	18
- Други	187	176
Общо	14131	13257

През 2020г. общо приходите на търговските дружества са в размер на 15 977хил.лв. Приходите за 2020г. са променени в сравнение с отчетените за същия период - 2019г./14

Наименование на приходите	Сума-хил.лв	
	текуща година	предходна година
Приходи от финансираня/хил.лв./ 2020г.	1840	1595
в т.ч. от правителството	1782	1575

855хил.лв./, като са увеличени частично с 1 122хил.лв. Приходите от обичайната дейност са увеличени с 874хил.лв. и от 13 257хил.лв. за 2019г. на 14 131хил.лв. за 2020г. и са както следва:

Приходите от финансираня също имат промяна, като са увеличени от 1 595хил.лв. за

2019г. на 1 840хил.лв. за информационния период - 2020г./увеличение от 245хил.лв./.

Разходи - 9-мес. 2020г.: общи за -"Обредни дейности" ЕООД, "Царевград Търнов" ЕООД, "Организация на движението, паркинги и гаражи" ЕООД, "Инвестстрой-92" ЕООД, "Медицински център за рехабилитация и спортна медицина – 1 – Велико Търново" ЕООД, „Комплексен онкологичен център-Велико Търново“ ЕООД, „Център за кожно-венерически заболявания-Велико Търново“ ЕООД, „Център за психично здраве-Велико Търново“ ЕООД и „Специализирана болница за активно лечение на пневмофтизиатрични заболявания „Д-Р Трейман“ ЕООД.

През 2020г. общо разходите на търговските дружества са в размер на 16 331хил.лв. За 2020г. се отчита увеличение на извършените разходи в сравнение с разходите за 2019г., като те са се увеличили с 1 530хил.лв. и от 14 801хил.лв. за 2019г. са отчетени 16 331хил.лв. за 2020г. Общия резултат за 2020г. е частична индикация за финансовото състояние на дружествата при изпълнение на предмета им на действие реализиран през 2020г., но загубата е от 4 дружества- „КОЦ – ВеликоТърново“ ЕООД-388 000 лв., „Царевград Търнов“ ЕООД -33 000 лв., „ОДПГ“ ЕООД -17 000 лв. и „Инвестстрой-92“ ЕООД -26 000 лв.



Общите разходи за 2020г. по

Раздели, групи, статии	Сума-хил.лв	
	текуща година	предходна година
Дълготрайни/дългосрочни/активи/хил.лв./2020г.	текуща година	предходна година
Дълготрайни материални активи		
Земни/терени/	292	292
Сгради и конструкции	7774	8058
Машини и оборудване	4600	4943
Съоръжения	176	211
Транспортни средства	2	0
Основни стада	0	0
Други ДМА	58	37
Разходи за придобиване и ликвидация на ДМА	685	117
Общо:	13587	13658
Дълготрайни нематериални активи/хил.лв./2020г.		
Права върху собственост	0	0
Програмни продукти	116	63
Продукти от развойна дейност	0	0
Други дълготрайни нематериални активи	77	91
Общо:	193	154

Наименование на разходите	Сума-хил.лв	
	текуща година	предходна година
Разходи за обичайната дейност/хил.лв./2020г.		
Разходи по икономически елементи		
Разходи за материали	8388	6581
Разходи за външни услуги	1061	1678
Разходи за амортизации	688	622
Разходи за възнаграждения	4876	4596
Разходи за осигуровки	930	893
Други разходи	288	326
в това число:		
- обезценка на активи	0	0
- провизи	0	0
Общо :	16231	14696

икономически елементи са в размер на 13 587хил.лв. и в сравнение с тези за 2019г., когато са били 13 658хил.лв. са намалени със 71хил.лв.

Ощата сума на капитал на дружествата в частта на дълготрайните активи е променен в сравнение с - 2019г., като е намален от 14 609хил. лв. на 14

566хил.лв. Дълготрайните материални активи са в размер на 13 587хил.лв., а дълготрайните нематериални активи са в размер на 193хил.лв. за 2020г.

Краткосрочните вземания – 9-мес. 2020г. : общи за "Обредни дейности" ЕООД,

"Царевград Търнов" ЕООД, "Организация на движението, паркинги и гаражи" ЕООД, "Инвестстрой-92" ЕООД, "Медицински център за рехабилитация и спортна медицина – 1 – Велико Търново" ЕООД, "Комплексен онкологичен център-Велико Търново" ЕООД, „Център за кожно-венерически заболявания-Велико Търново“ ЕООД, „Център за психично здраве-Велико Търново“ ЕООД и „Специализирана болница за активно лечение на пневмо-фтизиатрични заболявания „Д-р Трейман“ ЕООД.

За 2020г. общата стойност на **краткосрочните вземания** на общинските търговски дружества ЕООД е от 2 888 хил. лв., като за 2019г. е била 2 707хил.лв.

„ЦПЗ – Велико Търново“ ЕООД -	150 000лв.,
„Царевград Търнов“ ЕООД-	149 000лв.,
„Инвестстрой 92“ ЕООД -	201 000лв.,
„СБАЛПФЗ „Д-р Трейман“ ЕООД -	154 000лв.,
„Обредни дейности“	13 000лв.,
„ОДПГ“ ЕООД -	248 000лв.,
„ МЦРСМ 1“ ЕООД -	43 000лв.,
„ЦКВЗ – Велико Търново“ ЕООД -	2 000лв. и
„КОИ – Велико Търново“ ЕООД -	1 911 000лв.

Раздели, групи, статии	Сума-хил.лв.	
	текуща година	предходна година
Краткосрочни вземания /хил.лв./2020г.		
Вземане от свързани предприятия	0	0
Вземания от клиенти и доставчици	2441	2324
Вземания от предоставени търговски заеми	19	50
Съдебни и присъдени вземания	112	112
Данъци за възстановяване	0	0
Други краткосрочни вземания	309	221
Общо	2881	2707

Управителите на тези търговски дружества е необходимо да предприемат незабавни действия по събиране на вземанията с цел набиране на необходимите им оборотни средства, своевременното разплащане с доставчици и увеличаване на ликвидността на дружествата.



Краткосрочни задължения - 9-мес. 2020г.: общи за -"Обредни дейности" ЕООД, "Царевград

Търнов" ЕООД, "Организация на движението, паркинзи и гаражи" ЕООД, "Инвестстрой-92" ЕООД, "Медицински център за рехабилитация и спортна медицина – I – Велико Търново" ЕООД, „Комплексен онкологичен център-Велико Търново" ЕООД, „Център за кожно-венерически заболявания-Велико Търново" ЕООД, „Център за психично здраве-Велико Търново" ЕООД и „Специализирана болница за активно лечение на пневмо-фтизиатрични заболявания „Д-Р Трейман" ЕООД.

Общите **краткосрочни задължения** на общинските търговски дружества ЕООД са в размер на 5 150хил.лв. за 2020г. и се характеризират с промяна в сравнение с 2019г./4 712хил.лв./- **УВЕЛИЧЕНИЕ** от 439хил.лв.

„КОЦ – Велико Търново" ЕООД	3 984хил.лв.,
„СБАЛПФЗ „Д-Р Трейман" ЕООД	501хил.лв.,
„ЦПЗ – Велико Търново" ЕООД	277хил.лв.,
„ЦКВЗ – Велико Търново" ЕООД	44хил.лв.,
„Инвестстрой – 92" ЕООД	8хил.лв.,
„Царевград Търнов" ЕООД	63хил.лв.,
„ОДПГ" ЕООД	207хил.лв.,
„МЦРСМ – I" ЕООД	34хил.лв. и
„Обредни дейности" ЕООД	33хил.лв.

Раздели, групи, статии	Сума-хил.лв.	
	текуща година	предходна година
Краткосрочни задължения /хил.лв./ 2020.		
Задължения към свързани предприятия	0	0
Задължения към финансови предприятия	114	9
от тях към банки	0	0
Задължения към доставчици и клиенти	3059	3051
Задължения по търговски заеми	0	0
Задължения към персонала	658	490
Задължения към осигурителни предприятия	359	286
Данъчни задължения	872	783
Други краткосрочни задължения	69	65
Провизии	19	28
Общо	5150	4712

Парични средства - 9-мес. 2020г.: общи за -"Обредни дейности" ЕООД, "Царевград Търнов" ЕООД

, "Организация на движението, паркинзи и гаражи" ЕООД, "Инвестстрой-92" ЕООД, "Медицински център за рехабилитация и спортна медицина – I – Велико Търново" ЕООД, „Комплексен онкологичен център-Велико Търново" ЕООД, „Център за кожно-венерически заболявания-Велико Търново" ЕООД, „Център за психично здраве-Велико Търново" ЕООД и „Специализирана болница за активно лечение на пневмо-фтизиатрични заболявания „Д-Р Трейман" ЕООД.

Общите **парични средства** на общинските търговски дружества ЕООД в брой и паричните средства в безсрочни депозити за към 30.09.2020г. са се увеличили текущо с общо 110хил. лв. в сравнение с 2019г., като в брой паричните средства са в размер на 32хил.лв., а в безсрочни депозити в размер на 1 168хил.лв.

„КОЦ – Велико Търново" ЕООД	37хил.лв.,
„СБАЛПФЗ „Д-Р Трейман" ЕООД	94хил.лв.,
„ЦПЗ – Велико Търново" ЕООД	668хил.лв.,
„ЦКВЗ – Велико Търново" ЕООД	55хил.лв.,
„Инвестстрой – 92" ЕООД	65хил.лв.,
„Царевград Търнов" ЕООД	108хил.лв.,
„ОДПГ" ЕООД	102хил.лв.,
„МЦРСМ – I" ЕООД	16хил.лв. и
„Обредни дейности" ЕООД	70хил.лв.

Раздели, групи, статии	Сума-хил.лв.	
	текуща година	предходна година
Парични средства /хил.лв./ 2020г.		
Парични средства в брой	32	30
- от тях левова равностойност на чуждестранната валута	0	0
Парични средства в безсрочни депозити	1168	1060
- от тях левова равностойност на чуждестранната валута	0	0
Блокирани парични средства	0	0
- от тях левова равностойност на чуждестранната валута	0	0
Парични еквиваленти	15	15
Общо	1215	1105

Инвестиционни имоти/дългосрочни финансови активи - 9-мес. 2020г.:

общи за -"Обредни дейности" ЕООД, "Царевград Търнов" ЕООД, "Организация на движението, паркинзи и гаражи" ЕООД, "Инвестстрой-92" ЕООД, "Медицински център за рехабилитация и спортна медицина – I – Велико Търново" ЕООД, „Комплексен онкологичен център-Велико Търново" ЕООД, „Център за кожно-венерически заболявания-Велико Търново" ЕООД, „Център за психично здраве-Велико Търново" ЕООД и „Специализирана болница за активно лечение на пневмо-фтизиатрични заболявания „Д-Р Трейман" ЕООД.



■ „СБАЛПФЗ „Д-Р Трейман“ ЕООД - 760 хил.лв.

Търговските дружества регистрират както за бмес. на 2020г. финансови активи в размер на 760хил.лв.-инвестиционни имоти на „Специализирана болница за активно лечение на пневмо-фтизиатрични заболявания „Д-Р Трейман“ ЕООД /„СБАЛПФЗ „Д-Р Трейман“ ЕООД /.

Дългосрочни задължения - 9-мес. 2020г.: общи за -"Обредни дейности" ЕООД, "Царевград

Търнов" ЕООД, "Организация на движението, паркинзи и гаражи" ЕООД, "Инвестстрой-92" ЕООД, "Медицински център за рехабилитация и спортна медицина – 1 – Велико Търново" ЕООД, „Комплексен онкологичен център-Велико Търново“ ЕООД, „Център за кожно-венерически заболявания-Велико Търново“ ЕООД, „Център за психично здраве-Велико Търново“ ЕООД и „Специализирана болница за активно лечение на пневмо-фтизиатрични заболявания „Д-Р Трейман“ ЕООД.



Раздели, групи, статии	Сума-хил.лв.	
	текуща година	предходна година
Дългосрочни задължения /хил.лв./ 2020.		
Задължения към свързани предприятия	0	0
Задължения към финансови предприятия	258	314
от тях към банки	258	314
Задължения по търговски заеми	0	0
Задължения по облигационни заеми	0	0
Отсрочени данъци	0	0
Други дългосрочни задължения	0	0
Общо	258	314

Наеми - 9-мес. 2020г.: общи за -"Обредни дейности" ЕООД, "Царевград Търнов" ЕООД, "Организация на

движението, паркинзи и гаражи" ЕООД, "Инвестстрой-92" ЕООД, "Медицински център за рехабилитация и спортна медицина – 1 – Велико Търново" ЕООД, „Комплексен онкологичен център-Велико Търново“ ЕООД, „Център за кожно-венерически заболявания-Велико Търново“ ЕООД, „Център за психично здраве-Велико Търново“ ЕООД и „Специализирана болница за активно лечение на пневмо-фтизиатрични заболявания „Д-Р Трейман“ ЕООД.

През 9мес. на 2020г. общинските търговски дружества ЕООД са извършвали дейност по отдаване под наем, чрез договори за отдаване под наем на обекти. 8 дружества са извършвали наемотдаване. Едно дружество, а именно:

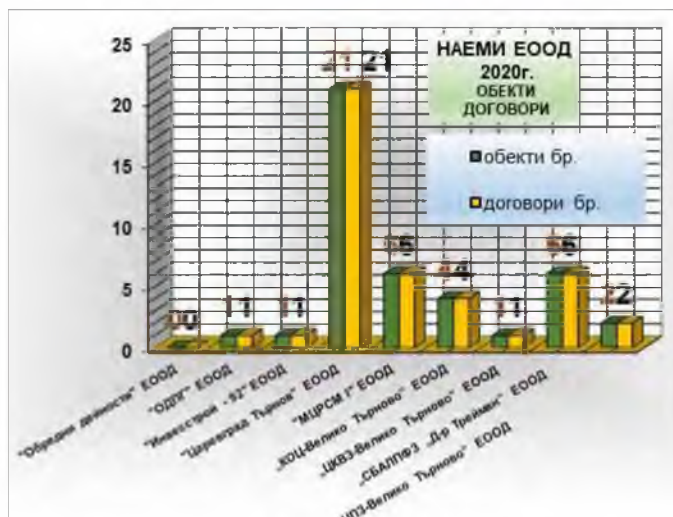
Справка на ОБЩНСКИ ЕООД за отдадени под наем обекти за 2020г. -9мес.										
ТЪРГОВСКО ДРУЖЕСТВО /наименование/	Обекти /бр./	Общо кв. м.	Общо договори /бр./	Общо дължим месечен наем /лв./	Общо дължими наеми за всички обекти за периода /лв./	Общо изплатен наем от наемателите за периода /лв./	Общо просрочен наем на всички обекти за периода /лв./	Общо Дължима сума 50% на Община В.Търново на обектите за периода в /лв./	Общо Пре ведена сума на Община В.Търново за обектите за периода /лв./	Общо не преведена дължима сума на Община В.Търново /лв./
"Обредни дейности" ЕООД	0	0	0	0	0	0	0	0	0	0
"ОДЦГ" ЕООД	1	146	1	538	4845	4307	538	2422	1953	470
"Инвестстрой - 92" ЕООД	1	12	1	45	406	406	0	203	203	0
"Царевград Търнов" ЕООД	21	772	21	7652	70994	50147	20847	0	0	0
"МЦРСМ I" ЕООД	6	140	6	461	3703	3703	0	0	0	0
„КОЦ-Велико Търново“ ЕООД	4	117	4	727	3505	2283	1222	0	0	0
„ЦКВЗ-Велико Търново“ ЕООД	1	2	1	50	450	450	0	0	0	0
„СБАЛПФЗ „Д-р Трейман“ ЕООД	6	159	6	1660	12860	12650	210	0	0	0
„ЦПЗ-Велико Търново“ ЕООД	2	4	2	160	1440	1440	0	0	0	0
ОБЩО:	42	1 352	42	11 294	98 204	75 386	22 818	2 626	2 156	470

ВЕЛИКО ТЪРНОВО. 2020г.



„Обредни дейности“ ЕООД няма отдавани под наем обекти. Общо отдадените обекти през 2020г. са 42броя по 42бр. договори. Дължимия наем за 2020г. от наемателите е бил – 98 204лв., от които на дружествата са издължени – 75 368лв. Неиздължената от наемателите сума е 22 818лв., което е 23,24 %. Събираемостта на наемите е 76,76 %.

Четири търговски дружества имат несъбрани наеми към 30.09.2020г., както следва:



Общо приведената сума от наеми /50 %/ на Община Велико Търново за 2020г. е 2 156лв. от дължимата от дружествата 2 626лв. Дружествата: „МИРСМ – Г“ ЕООД , „Царевград Търнов“ ЕООД , „Специализирана болница за активно лечение на пневмо-фтизиатрични заболявания „Д-Р Трейман“ ЕООД /„СБАЛПФЗ „Д-Р Трейман“ ЕООД/, „Център за кожно-венерически заболявания-Велико Търново“ ЕООД / „ЦКВЗ – Велико Търново“ ЕООД /, „Център за психично здраве-Велико Търново“ ЕООД / „ЦПЗ – Велико

Търново“ ЕООД и „Комплексен онкологичен център-Велико Търново“ ЕООД /„КОЦ – ВеликоТърново“ ЕООД/ по нормативната уредба и законодателство не внасят част от наема на отдадени под наем обекти в общинския бюджет.


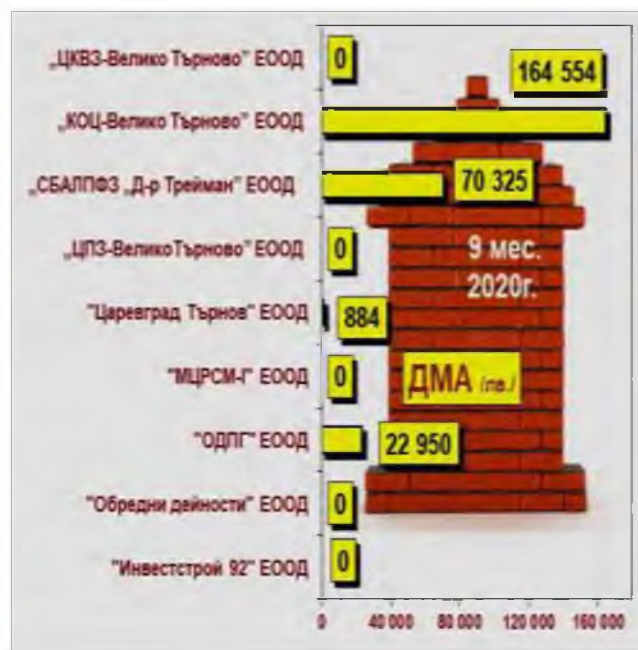


ИНВЕСТИЦИИ - 9-мес. 2020г.

Новозакупени ДМА - 9-мес. 2020г.: общи за - "Обредни дейности" ЕООД, "Царевград Търнов" ЕООД,

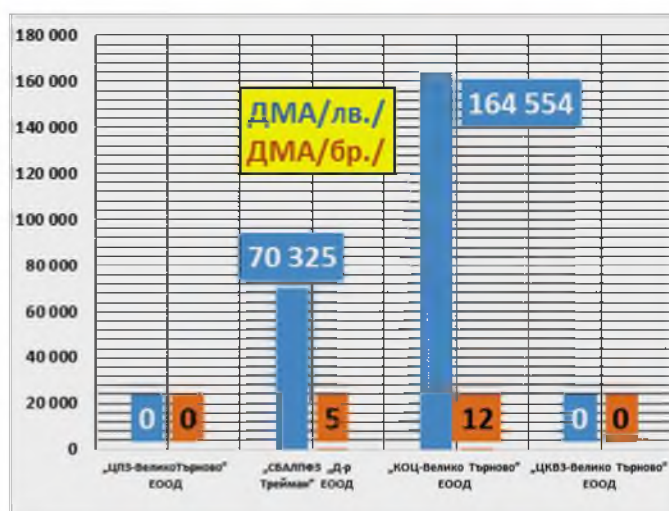
"Организация на движението, паркинги и гаражи" ЕООД, "Инвестстрой-92" ЕООД, "Медицински център за рехабилитация и спортна медицина – I – Велико Търново" ЕООД, „Комплексен онкологичен център-Велико Търново“ ЕООД, „Център за кожно-венерически заболявания-Велико Търново“ ЕООД, „Център за психично здраве-Велико Търново“ ЕООД и „Специализирана болница за активно лечение на пневмо-фтизиатрични заболявания „Д-Р Трейман“ ЕООД

Наименование на ТЪРГОВСКОТО ДРУЖЕСТВО	ПОВОЗАКУПЕНИ ДМА през 2020г. / лв. /	Броя ДМА
"Инвестстрой 92" ЕООД	0	0
"Обредни дейности" ЕООД	0	0
"ОДПГ" ЕООД	22 950	3
"МЦРСМ-I" ЕООД	0	0
"Царевград Търнов" ЕООД	884	1
Общо - търговски дружества	23 834	4
Наименование на ТЪРГОВСКОТО ДРУЖЕСТВО	НОВОЗАКУПЕНИ ДМА през 2020г. / лв. /	Броя ДМА
„ЦПЗ-ВеликоТърново“ ЕООД	0	0
„СБАЛПФЗ „Д-р Трейман“ ЕООД	70 325	5
„КОЦ-Велико Търново“ ЕООД	164 554	12
„ЦКВЗ-Велико Търново“ ЕООД	0	0
Общо - медицински дружества	234879	17
Общо всички търговски дружества	258713	21



4бр. ДМА, общо на стойност 23 834лв., а медицинските търговски дружества са закупили - 17бр. на стойност 234 879лв.

През 2020г. търговските дружества са закупили 21бр. – ДМА, на обща стойност 258 713лв. От самофинансиращите се дружества са закупили

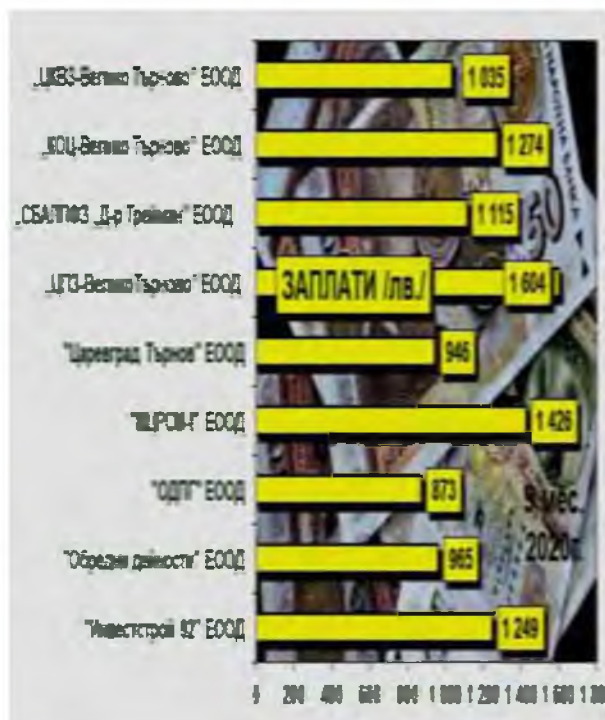




ЧОВЕШКИ РЕСУРСИ - 9-мес. 2020г.

Съсътв, заплата - 9-мес. 2020г.: общи за - "Обредни дейности" ЕООД, "Царевград Търнов" ЕООД, "Организация на движението, паркинги и гаражи" ЕООД, "Инвестстрой-92" ЕООД, "Медицински център за рехабилитация и спортна медицина – I – Велико Търново" ЕООД, „Комплексен онкологичен център-Велико Търново“ ЕООД, „Център за кожно-венерически заболявания-Велико Търново“ ЕООД, „Център за психично здраве-Велико Търново“ ЕООД и „Специализирана болница за активно лечение на пневмо-фтизиатрични заболявания „Д-Р Трейман“ ЕООД.


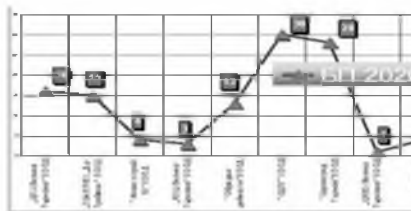

Наименование на ТЪРГОВСКОТО ДРУЖЕСТВО	СРЕДНО СПИСЪЧЕН СЪСТАВ	СРЕДНА ГОДИШНА МЕСЕЧНА ЗАПЛАТА / лв. /	2020 печ. / заг. / хил. лв. /
"Инвестстрой 92" ЕООД	8	1 249	-26
"Обредни дейности" ЕООД	18	965	13
"ОДПГ" ЕООД	54	873	-17
"МЦРСМ-I" ЕООД	16	1 426	1
"Царевград Търнов" ЕООД	10	946	-33
Общо - търговски дружества	106	1092	-62
Наименование на ТЪРГОВСКОТО ДРУЖЕСТВО	СРЕДНО СПИСЪЧЕН СЪСТАВ	СРЕДНА ГОДИШНА МЕСЕЧНА ЗАПЛАТА / лв. /	2020 печ. / заг. / хил. лв. /
„ЦПЗ-ВеликоТърново“ ЕООД	68	1 604	85
„СБАЛПФЗ „Д-р Трейман“ ЕООД	43	1 115	10
„КОЦ-Велико Търново“ ЕООД	170	1 274	-388
„ЦКВЗ-Велико Търново“ ЕООД	19	1 035	1
Общо - медицински дружества	300	1257	-292
Общо всички търговски дружества	406	1174	-354





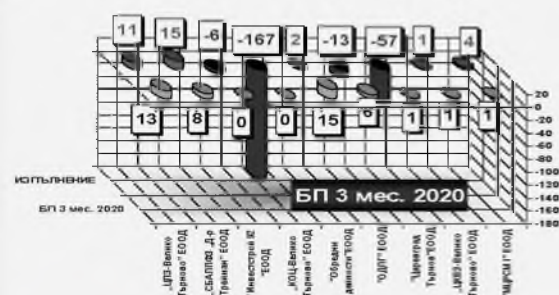
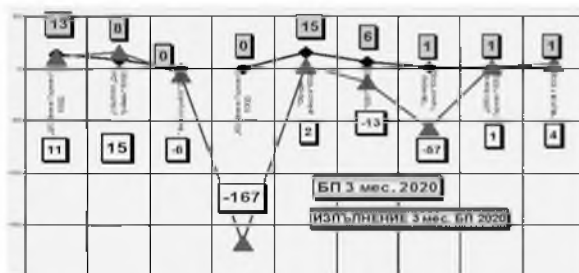
2020 Г. БИЗНЕС ПРОГРАМИ-ЕООД

Наименование на търговското дружество-ЕООД	2020 година /хил.лв./			2020 година 3 месечие /хил.лв./			2020 година 6 месечие /хил.лв./			2020 година 9 месечие /хил.лв./		
	Разходи 2020г.	Приходи 2020г.	Печалба/Загуба	Разходи 2020г.	Приходи 2020г.	Печалба/Загуба	Разходи 2020г.	Приходи 2020г.	Печалба/Загуба	Разходи 2020г.	Приходи 2020г.	Печалба/Загуба
„ЦПЗ-Велико Търново“ ЕООД	2 103	2 119	16	517	530	13	1 044	1 060	16	1 575	1 589	14
„СБАЛПФЗ „Д-р Трейман“ ЕООД	1 200	1 215	15	304	312	8	601	615	14	899	913	14
„Инвестстрой 92“ ЕООД	238	242	4	56	56	0	113	114	1	173	175	2
„КОЦ-Велико Търново“ ЕООД	13 835	13 838	3	3 110	3 110	0	6 340	6 339	1	10 057	10 055	2
„Обредни дейности“ ЕООД	477	490	13	107	122	15	226	239	13	352	357	5
„ОДПГ“ ЕООД	905	935	30	223	229	6	450	461	11	678	702	24
„Царевград Търнов“ ЕООД	1 172	1 200	28	106	107	1	541	556	15	949	994	45
„ЦКВЗ-Велико Търново“ ЕООД	335	336	1	84	85	1	167	168	1	251	252	1
„МИРСМ I“ ЕООД	480	484	4	121	122	1	231	233	2	361	364	3
ЕООД 2018 Σ	20 745	20 859	114	4 628	4 673	45	9 713	9 785	74	15 295	15 401	110

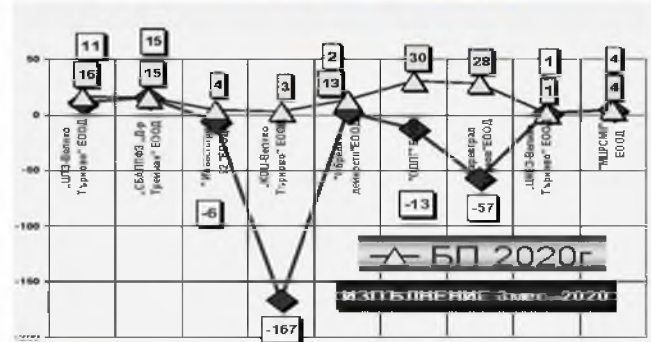
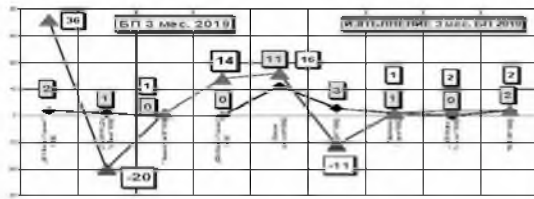


Бизнес план 2020 година - 3-мес. 2020г.

а търговското дружество-ЕООД	2020 година - 3 месечие /хил.лв./		
	Разходи 2020г.	Приходи 2020г.	Печалба/Загуба
„ЦПЗ-Велико Търново“ ЕООД	517	530	13
„СБАЛПФЗ „Д-р Трейман“ ЕООД	304	312	8
„Инвестстрой 92“ ЕООД	56	56	0
„КОЦ-Велико Търново“ ЕООД	3 110	3 110	0
„Обредни дейности“ ЕООД	107	122	15
„ОДПГ“ ЕООД	223	229	6
„Царевград Търнов“ ЕООД	106	107	1
„ЦКВЗ-Велико Търново“ ЕООД	84	85	1
„МИРСМ I“ ЕООД	121	122	1
3 месечие-ЕООД 2019 Σ	4 628	4 673	45
Наименование на търговското дружество-ЕООД	2020 година/изпълнение/ - 3 месечие /хил.лв./		
	Разходи 2020г.	Приходи 2020г.	Печалба/Загуба
„ЦПЗ-Велико Търново“ ЕООД	534	545	11
„СБАЛПФЗ „Д-р Трейман“ ЕООД	309	324	15
„Инвестстрой 92“ ЕООД	61	55	-6
„КОЦ-Велико Търново“ ЕООД	4 119	3 952	-167
„Обредни дейности“ ЕООД	103	105	2
„ОДПГ“ ЕООД	293	280	-13
„Царевград Търнов“ ЕООД	103	46	-57
„ЦКВЗ-Велико Търново“ ЕООД	98	99	1
„МИРСМ I“ ЕООД	115	119	4
3 месечие-ЕООД 2018 Σ	5 735	5 525	-210

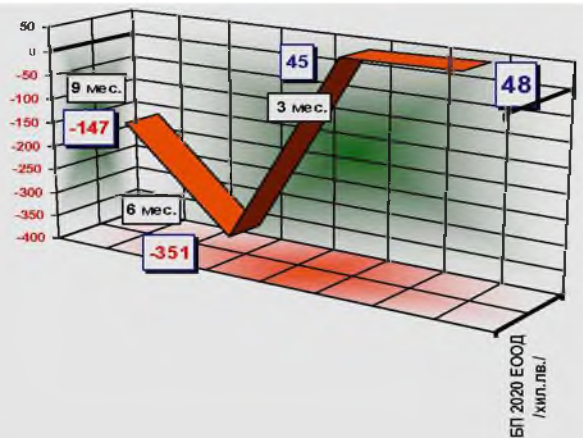
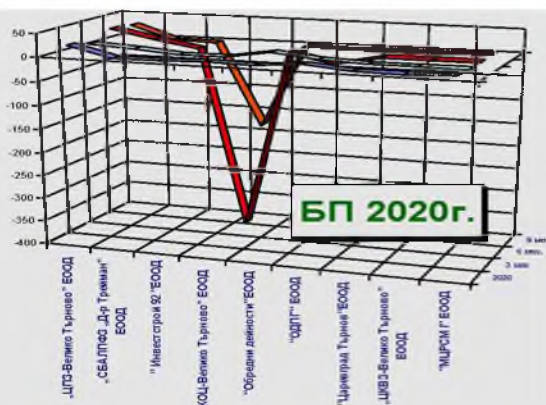


БИЗНЕС ПРОГРАМА - 2020-ИЗПЪЛНЕНИЕ 3 мес. 2020г.



АКТУАЛИЗИРАН Бизнес план 2020 година - 6-мес. 2020г.

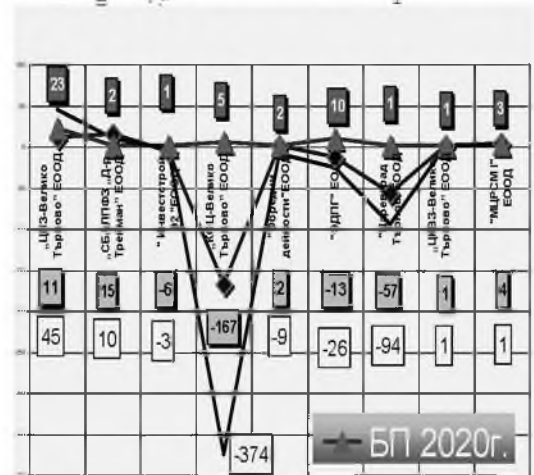
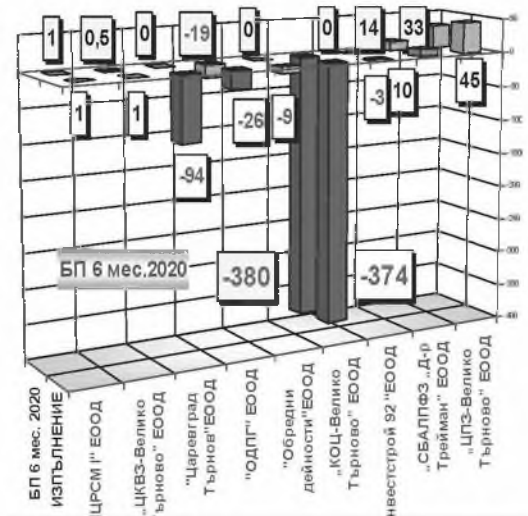
Наименование на търговското дружество-ЕООД	2020 година /хил.лв./			2020 година 3 месечие /хил.лв./			2020 година 6 месечие /хил.лв./			2020 година 9 месечие /хил.лв./		
	Разходи 2020г.	Приходи 2020г.	Печалба/Загуба	Разходи 2020г.	Приходи 2020г.	Печалба/Загуба	Разходи 2020г.	Приходи 2020г.	Печалба/Загуба	Разходи 2020г.	Приходи 2020г.	Печалба/Загуба
„ЦПЗ-Велико Търново“ ЕООД	2 132	2 155	23	517	530	13	1 055	1 088	33	1 593	1 621	29
„СБАЛФЗ „Д-р Трейман“ ЕООД	1 142	1 144	2	304	312	8	601	615	14	841	842	1
„Инвестстрой 92“ ЕООД	235	236	1	56	56	0	117	117	0	170	170	0
„КОЦ-Велико Търново“ ЕООД	14 544	14 549	5	3 110	3 110	0	7 885	7 505	-380	10 944	10 764	-180
„Обрелни дейности“ ЕООД	425	427	2	107	122	15	201	201	0	325	326	1
„ОДПГ“ ЕООД	854	864	10	223	229	6	421	402	-19	638	637	-1
„Царевград Търнов“ ЕООД	265	266	1	106	107	1	158	158	0	211	212	1
„ЦКВЗ-Велико Търново“ ЕООД	384	385	1	84	85	1	192	192	0,5	290	290	0,5
„МЦРСМ Г“ ЕООД	466	469	3	121	122	1	226	227	1	355	357	2
ЕООД 2020 Σ	20 447	20 495	48	4 628	4 673	45	10 856	10 505	-351	15 367	15 219	-147





Бизнес план 2020 година - 6-мес. 2020г.

Наименование на търговското дружество- ЕООД	2020 година 6 месечие /хил.лв./		
	Разходи 2020г.	Приходи 2020г.	Печалба/ Загуба
„ЦПЗ-Велико Търново“ ЕООД	1 055	1 088	33
„СБАЛПФЗ „Д-р Трейман“ ЕООД	601	615	14
" Инвестстрой 92 "ЕООД	117	117	0
„КОЦ-Велико Търново“ ЕООД	7 885	7 505	-380
"Обредни дейности"ЕООД	201	201	0
"ОДПГ" ЕООД	421	402	-19
"Царевград Търнов"ЕООД	158	158	0
„ЦКВЗ-Велико Търново“ ЕООД	192	192	0,5
"МЦРСМГ" ЕООД	226	227	1
6 месечие-ЕООД 2020г.Σ	10 856	10 505	-351
Наименование на търговското дружество-ЕООД	2020година/изпълнение/ -6 месечие /хил.лв./		
	Разходи 2020г.	Приходи 2020г.	Печалба/ Загуба
„ЦПЗ-Велико Търново“ ЕООД	1 048	1 093	45
„СБАЛПФЗ „Д-р Трейман“ ЕООД	601	611	10
" Инвестстрой 92 "ЕООД	109	106	-3
„КОЦ-Велико Търново“ ЕООД	7 910	7 536	-374
"Обредни дейности"ЕООД	205	196	-9
"ОДПГ" ЕООД	573	547	-26
"Царевград Търнов"ЕООД	188	94	-94
„ЦКВЗ-Велико Търново“ ЕООД	193	194	1
"МЦРСМГ" ЕООД	213	214	1
6 месеца-ЕООД 2020г.Σ	11 040	10 591	-449




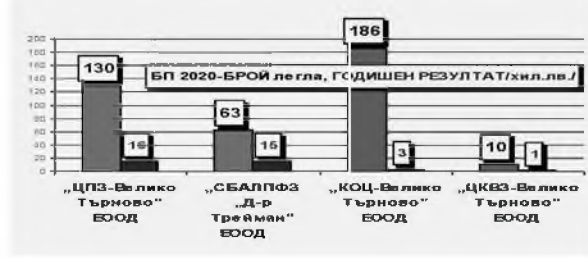
БИЗНЕС ПРОГРАМА - 2020- ИЗПЪЛНЕНИЕ 6 мес. 2020г.

БИЗНЕС ПРОГРАМА 2020-МЕДИЦИНСКИ ТЪРГОВСКИ ДРУЖЕСТВА-ЕООД/натурални показатели/								
МЕДИЦИНСКО ТЪРГОВСКО ДРУЖЕСТВО ПЕРИОД 3 /ТРИ/ МЕСЕЧНИЕ - 2020г.	БРОЙ ЛЕГЛА	СРЕДНО СПИСЪЧЕН СЪСТАВ	2020г. печ. / заг. / хил. лв. / по периоди	Преминнали болни /бр./	Пролечани леглодни /бр./	Оборот на 1 легло	Продължителност на престоя /средно/	Използваемост на 1 легло /дни/
„ЦПЗ-Велико Търново“ ЕООД	130	70	13	579	11 338	4,45	19,6	87,2
„СБАЛПФЗ „Д-р Трейман“ ЕООД	63	55	8	457	3 850	8,6	8,4	72,6
„КОЦ-Велико Търново“ ЕООД	186	195	0	1 332	6 015	7,16	4,52	32
„ЦКВЗ-Велико Търново“ ЕООД	10	16	1	125	875	12,50	7	87,5
ОБЩО	389	336	22	2493	22078	8,2	9,9	69,8
МЕДИЦИНСКО ТЪРГОВСКО ДРУЖЕСТВО ПЕРИОД 6 /ШЕСТ/ МЕСЕЧНИЕ - 2020г.	БРОЙ ЛЕГЛА	СРЕДНО СПИСЪЧЕН СЪСТАВ	2020г. печ. / заг. / хил. лв. / по периоди	Преминнали болни /бр./	Пролечани леглодни /бр./	Оборот на 1 легло	Продължителност на престоя /средно/	Използваемост на 1 легло /дни/
„ЦПЗ-Велико Търново“ ЕООД	130	70	15	1230	21 961	9,46	17,9	168,9
„СБАЛПФЗ „Д-р	63	55	14	812	6 728	15,3	8,3	126,9

ВЕЛИКО ТЪРНОВО, 2020г.



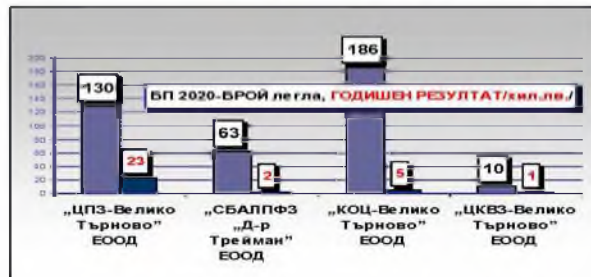
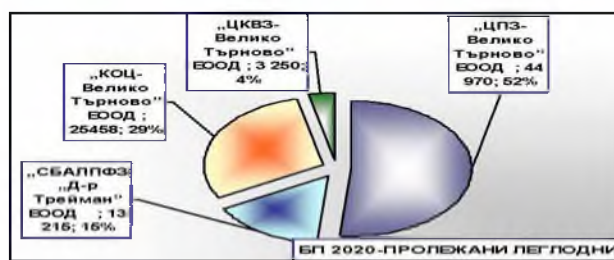
Трейман" ЕООД „КОЦ-Велико Търново" ЕООД	186	196	1	2 618	12 442	14,08	4,72	67
„ЦКВЗ-Велико Търново" ЕООД	10	16	1	250	1 750	25,00	7	175
ОБЩО	389	337	31	4910	42881	16,0	9,5	134,5
МЕДИЦИНСКО ТЪРГОВСКО ДРУЖЕСТВО ПЕРИОД 9 /ДЕВЕТ/ МЕСЕЧНЕ - 2020г.	БРОЙ ЛЕГЛА	СРЕДНО СПИСЪЧЕН СЪСТАВ	2020г. печ. / заг. / хил. лв. / по периоди	Преминали болни /бр./	Пролечани леглодни /бр./	Оборот на 1 легло	Продължителност на престоя /средно/	Използваемост на 1 легло /дни/
„ЦПЗ-Велико Търново" ЕООД	130	70	14	1633	33 714	12,56	20,6	259,3
„СБАЛПФЗ „Д-р Трейман" ЕООД	63	55	14	1 166	9 534	22	8,2	179
„КОЦ-Велико Търново" ЕООД	186	195	2	3 992	18 825	21,42	4,72	101
„ЦКВЗ-Велико Търново" ЕООД	10	16	1	375	2 625	37,5	7	262,5
ОБЩО	389	336	31	7166	64698	23,4	10,1	200,5
МЕДИЦИНСКО ТЪРГОВСКО ДРУЖЕСТВО ПЕРИОД 2020г.	БРОЙ ЛЕГЛА	СРЕДНО СПИСЪЧЕН СЪСТАВ	2020г. печ. / заг. / хил. лв. / по периоди	Преминали болни /бр./	Пролечани леглодни /бр./	Оборот на 1 легло	Продължителност на престоя /средно/	Използваемост на 1 легло /дни/
„ЦПЗ-Велико Търново" ЕООД	130	70	16	2070	44 970	15,92	21,7	345,9
„СБАЛПФЗ „Д-р Трейман" ЕООД	63	55	15	1 564	13 215	29,5	8,4	249,3
„КОЦ-Велико Търново" ЕООД	186	198	3	5 286	22 681	28,42	4,29	122
„ЦКВЗ-Велико Търново" ЕООД	10	16	1	500	3 500	50,00	7	350
ОБЩО	389	339	35	9420	84366	31,0	10,4	266,8


НОВА АКТУАЛИЗИРАНА - 30.06.2020 БИЗНЕС ПРОГРАМА 2020-МЕДИЦИНСКИ ТЪРГОВСКИ ДРУЖЕСТВА-ЕООД/натурални показатели/

МЕДИЦИНСКО ТЪРГОВСКО ДРУЖЕСТВО ПЕРИОД 3 /ТРИ/ МЕСЕЧНЕ - 2020г.	БРОЙ ЛЕГЛА	СРЕДНО СПИСЪЧЕН СЪСТАВ	2020г. печ. / заг. / хил. лв. / по периоди	Преминали болни /бр./	Пролечани леглодни /бр./	Оборот на 1 легло	Продължителност на престоя /средно/	Използваемост на 1 легло /дни/
„ЦПЗ-Велико Търново" ЕООД	130	70	36	558	11 224	4,29	20,1	86,3
„СБАЛПФЗ „Д-р Трейман" ЕООД	63	55	8	457	3 850	8,6	8,4	72,6
„КОЦ-Велико Търново" ЕООД	186	195	-167	1412	6050	7,59	4,28	33
„ЦКВЗ-Велико Търново" ЕООД	10	14	1	161	890	16,1	5,53	89
ОБЩО	389	334	-122	2588	22014	9,1	9,6	70,1



МЕДИЦИНСКО ТЪРГОВСКО ДРУЖЕСТВО ПЕРИОД 6 /ШЕСТ/ МЕСЕЧНЕ - 2020г.	БРОЙ ЛЕГЛА	СРЕДНО СПИСЪЧЕН СЪСТАВ	2020г. печ. / заг. / хил. лв. / по периоди	Преминали болни /бр./	Пролежани леглодни /бр./	Оборот на 1 легло	Продължителност на престоя /средно/	Използваемост на 1 легло /дни/
„ЦПЗ-Велико Търново“ ЕООД	130	70	33	1230	21 961	9,46	17,9	168,9
„СБАЛПФЗ „Д-р Трейман“ ЕООД	63	55	14	812	6 728	15,3	8,3	126,9
„КОЦ-Велико Търново“ ЕООД	186	196	-380	2618	12442	14,08	4,75	67
„ЦКВЗ-Велико Търново“ ЕООД	10	15	0,5	250	1 625	25	6,50	162,5
ОБЩО	389	336	-332,5	4910	42756	16,0	9,4	131,3
МЕДИЦИНСКО ТЪРГОВСКО ДРУЖЕСТВО ПЕРИОД 9 /ДЕВЕТ/ МЕСЕЧНЕ - 2020г.	БРОЙ ЛЕГЛА	СРЕДНО СПИСЪЧЕН СЪСТАВ	2020г. печ. / заг. / хил. лв. / по периоди	Преминали болни /бр./	Пролежани леглодни /бр./	Оборот на 1 легло	Продължителност на престоя /средно/	Използваемост на 1 легло /дни/
„ЦПЗ-Велико Търново“ ЕООД	130	70	29	1633	33 714	12,56	20,6	259,3
„СБАЛПФЗ „Д-р Трейман“ ЕООД	63	55	1	1 166	9 534	22	8,2	179
„КОЦ-Велико Търново“ ЕООД	186	195	-180	3992	18825	21,46	4,72	101
„ЦКВЗ-Велико Търново“ ЕООД	10	15	0,5	375	2 437	37,5	6,50	243,7
ОБЩО	389	335	-149,5	7166	64510	23,4	10,0	195,8
МЕДИЦИНСКО ТЪРГОВСКО ДРУЖЕСТВО ПЕРИОД 2020г.	БРОЙ ЛЕГЛА	СРЕДНО СПИСЪЧЕН СЪСТАВ	2020г. печ. / заг. / хил. лв. / по периоди	Преминали болни /бр./	Пролежани леглодни /бр./	Оборот на 1 легло	Продължителност на престоя /средно/	Използваемост на 1 легло /дни/
„ЦПЗ-Велико Търново“ ЕООД	130	70	23	2070	44 970	15,92	21,7	345,9
„СБАЛПФЗ „Д-р Трейман“ ЕООД	63	55	2	1 564	13 215	29,5	8,4	249,3
„КОЦ-Велико Търново“ ЕООД	186	198	5	5331	25458	28,66	4,77	137
„ЦКВЗ-Велико Търново“ ЕООД	10	15	1	500	3 250	50	6,50	325
ОБЩО	389	338	31	9465	86893	31,0	10,3	264,3

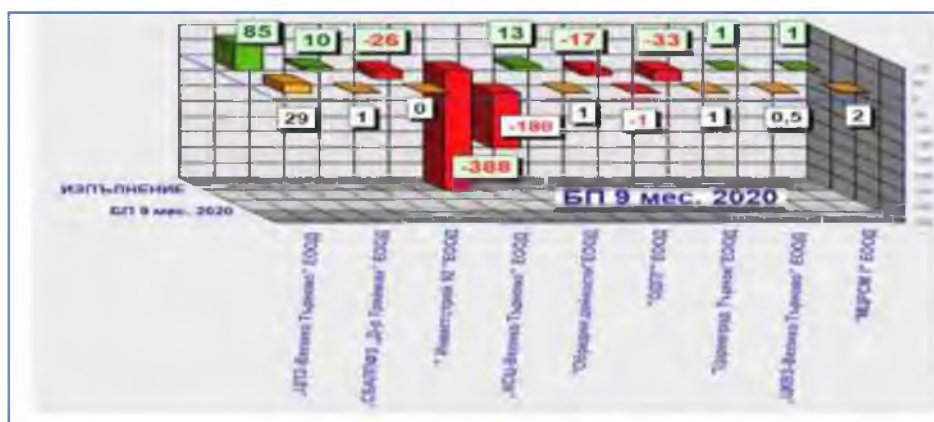




Бизнес план 2020 година - 9-мес. 2020г.

БИЗНЕС ПРОГРАМА - 2020- ИЗПЪЛНЕНИЕ 9 мес. 2020г.

Наименование на търговското дружество- ЕООД	2020 година 9 месечие /хил.лв./		
	Разходи 2020г.	Приходи 2020г.	Печалба/ Загуба
„ЦПЗ-Велико Търново” ЕООД	1 593	1 621	29
„СБАЛПФЗ „Д-р Трейман” ЕООД	841	842	1
" Инвестстрой 92 "ЕООД	170	170	0
„КОЦ-Велико Търново” ЕООД	10 944	10 764	-180
"Обредни дейности"ЕООД	325	326	1
"ОДПГ" ЕООД	638	637	-1
"Царевград Търнов"ЕООД	211	212	1
„ЦКВЗ-Велико Търново” ЕООД	290	290	0,5
"МЦРСМ I" ЕООД	355	357	2
9 месечие-ЕООД 2020Σ	15 367	15 219	-147
Наименование на търговското дружество-ЕООД	2020одина/изпълнение/ -9 месечие /хил.лв./		
	Разходи 2020г.	Приходи 2020г.	Печалба/ Загуба
„ЦПЗ-Велико Търново” ЕООД	1 598	1 683	85
„СБАЛПФЗ „Д-р Трейман” ЕООД	884	894	10
" Инвестстрой 92 "ЕООД	162	136	-26
„КОЦ-Велико Търново” ЕООД	11 557	11 169	-388
"Обредни дейности"ЕООД	316	329	13
"ОДПГ" ЕООД	917	900	-17
"Царевград Търнов"ЕООД	278	245	-33
„ЦКВЗ-Велико Търново” ЕООД	292	293	1
"МЦРСМ I" ЕООД	327	328	1
9 месечие-ЕООД 2020Σ	16 331	15 977	-354




НОВА АКТУАЛИЗИРАНА - 30.06.2020 БИЗНЕС ПРОГРАМА 2020 - МЕДИЦИНСКИ ТЪРГОВСКИ ДРУЖЕСТВА-ЕООД/натурални показатели/ 2020г. ИЗПЪЛНЕНИЕ

МЕДИЦИНСКО ТЪРГОВСКО ДРУЖЕСТВО ПЕЛНОД 3 /ТРИ/ МЕСЕЧНЕ - 2020г.	БРОЙ ЛЕГЛА	СРЕДНО СПИСЪЧЕН СЪСТАВ	2020г. печ. / заг. / хил. лв. / по периоди	Преминали болни /бр./	Пролежани легло/дни /бр./	Оборот на 1 легло	Продължителност на престоя /средно/	Използваемост на 1 легло /дни/
„ЦПЗ-Велико Търново“ ЕООД	130	68	11	558	11224	4,3	20,1	95,93
„СБАЛПФЗ „Д-р Трейман“ ЕООД	53	43	15	406	3 326	7,70	8,20	62,8
„КОЦ-Велико Търново“ ЕООД	186	192	-167	1412	6050	7,59	4,28	32,53
„ЦКВЗ-Велико Търново“ ЕООД	10	16	1	161	890	16,1	5,53	89
ОБЩО	379	319	-140	2537	21490	8,9	9,5	70,1
МЕДИЦИНСКО ТЪРГОВСКО ДРУЖЕСТВО ПЕЛНОД 6 /ШЕСТ/ МЕСЕЧНЕ - 2020г.	БРОЙ ЛЕГЛА	СРЕДНО СПИСЪЧЕН СЪСТАВ	2020г. печ. / заг. / хил. лв. / по периоди	Преминали болни /бр./	Пролежани легло/дни /бр./	Оборот на 1 легло	Продължителност на престоя /средно/	Използваемост на 1 легло /дни/
„ЦПЗ-Велико Търново“ ЕООД	130	68	45	1 005	22 665	7,3	23,1	176,10
„СБАЛПФЗ „Д-р Трейман“ ЕООД	53	43	10	635	4 936	12,00	7,80	93,10
„КОЦ-Велико Търново“ ЕООД	186	190	-374	2685	12008	14,43	4,47	64,56
„ЦКВЗ-Велико Търново“ ЕООД	10	15	0,5	329	1 752	32,9	5,33	175,2
ОБЩО	379	316	-318,5	4654	41361	16,7	10,2	127,2
МЕДИЦИНСКО ТЪРГОВСКО ДРУЖЕСТВО ПЕЛНОД 9 /девет/ МЕСЕЧНЕ - 2020г.	БРОЙ ЛЕГЛА	СРЕДНО СПИСЪЧЕН СЪСТАВ	2020г. печ. / заг. / хил. лв. / по периоди	Преминали болни /бр./	Пролежани легло/дни /бр./	Оборот на 1 легло	Продължителност на престоя /средно/	Използваемост на 1 легло /дни/
„ЦПЗ-Велико Търново“ ЕООД	130	68	85	1470	33986	10,5	24,9	260,65
„СБАЛПФЗ „Д-р Трейман“ ЕООД	53	44	10	853	6 818	16,1	8	128,6
„КОЦ-Велико Търново“ ЕООД	186	170	-388	4 018	18 320	21,6	4,56	98,49
„ЦКВЗ-Велико Търново“ ЕООД	10	15	1	479	2 672	47,9	5,58	267,2
ОБЩО	379	297	-292	6820	61796	24,0	10,8	188,7





„Организация на движението, паркинги и гаражи” ЕООД

38 стр.

„Инвестстрой – 92” ЕООД,

47 стр.

„Обредни дейности” ЕООД,

58 стр.

„Царевград Търнов” ЕООД,

71 стр.

„Медицински център за рехабилитация и спортна медицина I - Велико Търново” ЕООД.

81 стр.

2020

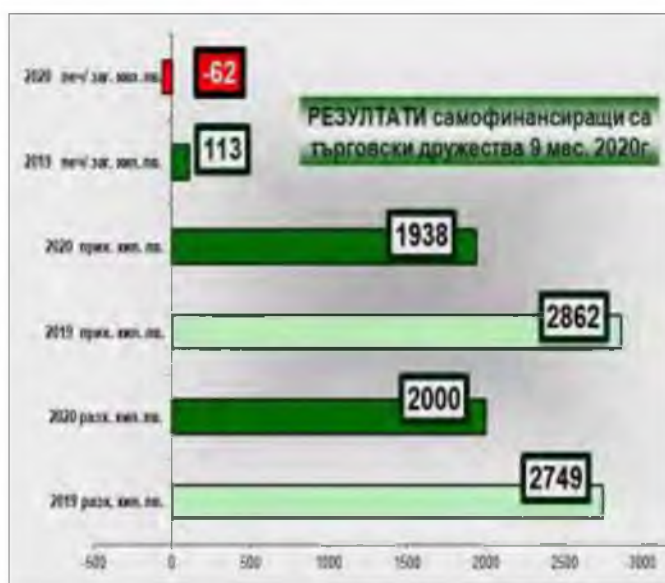
ТД



9 месечие - 2020

Общия финансов резултат на петте търговски дружества – ЕООД, които се **самофинансират самостоятелно / без**

Наименование на ТЪРГОВСКОТО ДРУЖЕСТВО	2019 разх. хил. лв.	2020 разх. хил. лв.	2019 прих. хил. лв.	2020 прих. хил. лв.	2019 печ/ заг. хил. лв.	2020 печ/ заг. хил. лв.
"Инвестстрой 92" ЕООД	147	162	150	136	3	-26
"Обредни дейности" ЕООД	349	316	374	329	25	13
"ОДПГ" ЕООД	955	917	975	900	20	-17
"МЦРСМ-Г" ЕООД	363	327	368	328	5	1
"Царевград Търнов" ЕООД	935	278	995	245	60	-33
Общо - търговски дружества	2749	2000	2862	1938	113	-62



субсидии /, а именно:

„Инвестстрой – 92” ЕООД, „Обредни дейности” ЕООД, „Царевград Търнов” ЕООД, „Организация на движението, паркинги и гаражи” ЕООД и „Медицински център за рехабилитация и спортна медицина I - Велико Търново” ЕООД е отрицателен в размер на - 62хил.лв./загуба/ за информационния период на 2020г.

За предходната година този резултат е бил положителен в размер на 113хил.лв. През 9-месечието на текущата година общите приходи са се намалили в сравнение с тези за аналогичния период предходната година с 924хил.лв.лв. и от 2 862хил.лв. за 2019г. са реализирани приходи в размер на стойност 1 938хил.лв. за 2020г. Разходите също са променени и от 2 749хил.лв. за 2019г. на 2 000хил.лв. през 9-месечието, което е предопределило и крайния текущ 9-месечен резултат за 2020г. на самофинансиращите се дружества. В общ план се налага изводът, че тези търговските дружества са били в затруднено положение и с трудности преодолявани и в момента запазват възможността си като цяло да се развиват при промяна на средата, в условията на пандемична криза, извънредно положение и усложнена епидемиологична обстановка в страната, видно от това, че това са текущи резултати за годината-2020г. Като не стабилизирана може да се отчете текущата ситуацията в търговско дружество "ОДПГ" ЕООД с неувеличен обем е регистрирало загуба/текуща/ в размер на 17хил.лв. за 9-месечието на



2020г. при 26хил.лв. за 6-месечието на тази година, което е частично стабилизиране, но все още крайно недостатъчно. Царевград Търнов” ЕООД приключва информационния период на 2020г. с отрицателен финансов резултат възлизащ на -33хил.лв., но при намалени значително обеми/4кратно намаление/ свързани с намаление на приходите от основната дейност на търговското дружество от отразените, като текущи през 2019г., но загубата от-94хил.лв. за 6-месечието на 2020г. е сведена с проведени мерки, като е намалена 3 пъти на 33хил.лв., „Обредни дейности” ЕООД

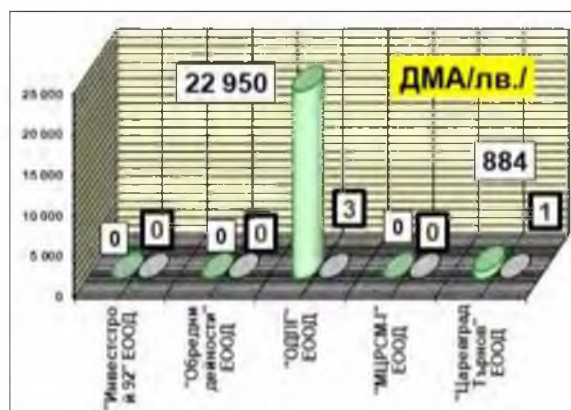
НОВОЗАКУПЕНИ ДМА - 9 мес. 2020г.		
Наименование на ТЪРГОВСКОТО ДРУЖЕСТВО	НОВОЗАКУПЕНИ ДМА през 2020г. /лв./	Броя ДМА
"Инвестстрой 92" ЕООД	0	0
"Обредни дейности" ЕООД	0	0
"ОДПГ" ЕООД	22 950	3
"МЦРСМ-1" ЕООД	0	0
"Царевград Търнов" ЕООД	884	1
Общо - търговски дружества	23 834	4

дружеството гробищен парк и намаления брой весели ритуали и частично намален брой тъжни ритуали извършвани като дейност от това търговско дружество. "Инвестстрой - 92" ЕООД е реализирало загуба от -26хил.лв. за 9-месечието, като предходния период е регистриран положителен финансов резултат от 3хил.лв., което показва временна нестабилност и е в процес на възстановяване след промяна на структурата на приходите. Предвид

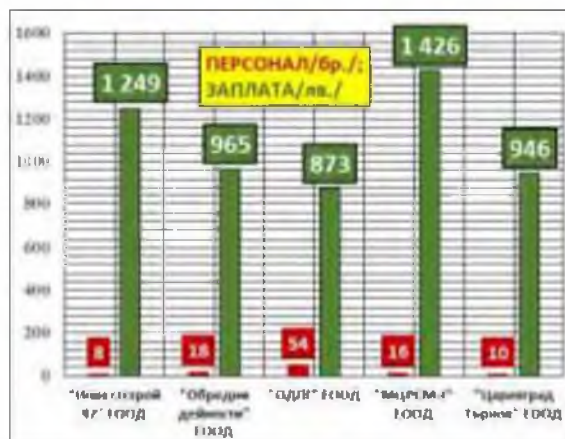
СЪСТАВ, ЗАПЛАТА - 9 мес. 2020г.		
Наименование на ТЪРГОВСКОТО ДРУЖЕСТВО	СРЕДНО СПИСЪЧЕН СЪСТАВ	СРЕДНА ГОДИШНА МЕСЕЧНА ЗАПЛАТА /лв./
"Инвестстрой 92" ЕООД	8	1 249
"Обредни дейности" ЕООД	18	965
"ОДПГ" ЕООД	54	873
"МЦРСМ-1" ЕООД	16	1 426
"Царевград Търнов" ЕООД	10	946
Общо - търговски дружества	106	1092

от 26 хил. лв. всъщност представлява разходите на дружеството за период от около месец и половина. Разчетите ни за четвъртото тримесечие са по-оптимистични предвид възлагането на два по-големи обекта, с приходите от които има реален шанс да се стопи натрупаната загуба. Към 30.09.2020 год. дружеството няма задължения. МЦРСМ-1" ЕООД отчита печалба - 1хил.лв., като причина за регистрирания резултат може да се посочи преодоляване на високата конкурентност на средата, в която функционира. Дружеството е успяло да запазва стабилните си позиции в извършването на този род услуги.

– -9хил.лв. текуща 6-месечна загуба, през третото тримесечие на 2020г. е преодоляло негативния натрупан резултат и е реализирало печалба в размер на 13хил.лв. за 9-месечието на 2020г. Голяма част от разходите са за ползвани външни услуги свързани с поддръжката на стопанисвания



намаления обем работа поради възникналата COVID пандемия и намалените инвестиции, за отчетния период дружеството не успява да постигне необходимите приходи за покриване на направените разходи, които са предимно за заплати и осигуровки, законово дължими по Кодекса на труда. Реализираната загуба





**„Център за кожно-венерически заболявания-Велико Търново” ЕООД,
89 стр.**

**„Комплексен онкологичен център-Велико Търново” ЕООД,
100 стр.**

**„Център за психично здраве-Велико Търново” ЕООД/
115 стр.**

**„Специализирана болница за активно лечение на пневмо-фтизиатрични
заболявания „Д-Р Трейман” ЕООД
131 стр.**



БИЗНЕС ПРОГРАМА 2018-МЕДИЦИНСКИ ТЪРГОВСКИ ДРУЖЕСТВА-ЕООД/натурални показатели/								
МЕДИЦИНСКО ТЪРГОВСКО ДРУЖЕСТВО ПЕРИОД 9 /девет/ МЕСЕЧИЕ - 2018г.	БРОЙ ЛЕГЛА	СРЕДНО СПИСЪЧЕН СЪСТАВ	2018г. печ. / заг. / хил. лв. / по периоди	Преминал и болни /бр./	Пролежан и леглодни /бр./	Оборот на 1 легло	Продължителност на престоя /средно/	Използваемост на 1 легло /дни/
„ЦПЗ-Велико Търново“ ЕООД	130	73	8	1727	29 728	13,3	17,5	228,7
„СБАЛПФЗ „Д-р Трейман“ ЕООД	43	49	3	1 139	9 923	26,5	8,7	230,8
„КОЦ-Велико Търново“ ЕООД	186	199	2	4300	20450	23,12	4,76	110
„ЦКВЗ-Велико Търново“ ЕООД	10	22	0,5	326	2 445	32,6	7,5	244,5
ОБЩО	369	343	13,5	7492	62546	23,9	9,6	203,5

МЕДИЦИНСКИ ТЪРГОВСКИ ДРУЖЕСТВА-ЕООД/натурални показатели/ 2018г. ИЗПЪЛНЕНИЕ – 9-мес.								
МЕДИЦИНСКО ТЪРГОВСКО ДРУЖЕСТВО ПЕРИОД 9 /девет/ МЕСЕЧИЕ - 2018г.	БРОЙ ЛЕГЛА	СРЕДНО СПИСЪЧЕН СЪСТАВ	2018г. печ. / заг. / хил. лв. / по периоди	Преминал и болни /бр./	Пролежан и леглодни /бр./	Оборот на 1 легло	Продължителност на престоя /средно/	Използваемост на 1 легло /дни/
„ЦПЗ-Велико Търново“ ЕООД	130	69	89	1 670	33 330	12,9	19,9	254,85
„СБАЛПФЗ „Д-р Трейман“ ЕООД	53	52	27	1 102	9 442	20,8	8,6	178,2
„КОЦ-Велико Търново“ ЕООД	186	189	20	4507	20251	24,23	4,49	108,88
„ЦКВЗ-Велико Търново“ ЕООД	10	15	8	388	2 783	38,8	7,17	278,3
ОБЩО	379	325	144	7667	65806	24,2	10,0	205,1

БИЗНЕС ПРОГРАМА 2019-МЕДИЦИНСКИ ТЪРГОВСКИ ДРУЖЕСТВА-ЕООД/натурални показатели/								
МЕДИЦИНСКО ТЪРГОВСКО ДРУЖЕСТВО ПЕРИОД 9 /девет/ МЕСЕЧИЕ - 2019г.	БРОЙ ЛЕГЛА	СРЕДНО СПИСЪЧЕН СЪСТАВ	2019г. печ. / заг. / хил. лв. /	Преминал и болни /бр./	Пролежан и легло дни /бр./	Оборот на 1 легло	Продължителност на престоя /средно/	Използваемост на 1 легло /дни/
„ЦПЗ-Велико Търново“ ЕООД	130	70	4	1565	33 505	12,1	21,4	257,7
„СБАЛПФЗ „Д-р Трейман“ ЕООД	53	55	6	1 102	9 442	20,8	8,6	178,2
„КОЦ-Велико Търново“ ЕООД	186	188	2	4507	20251	24,23	4,49	109
„ЦКВЗ-Велико Търново“ ЕООД	10	18	0,5	330	2 475	33,00	7,5	247,5
ОБЩО	379	331	12,5	7504	65673	22,5	10,5	198,1

МЕДИЦИНСКИ ТЪРГОВСКИ ДРУЖЕСТВА-ЕООД/натурални показатели/ 2019г. ИЗПЪЛНЕНИЕ – 9-мес.								
МЕДИЦИНСКО ТЪРГОВСКО ДРУЖЕСТВО ПЕРИОД 9 /девет/ МЕСЕЧИЕ - 2019г.	БРОЙ ЛЕГЛА	СРЕДНО СПИСЪЧЕН СЪСТАВ	2019г. печ. / заг. / хил. лв. /	Преминал и болни /бр./	Пролежан и легло дни /бр./	Оборот на 1 легло	Продължителност на престоя /средно/	Използваемост на 1 легло /дни/
„ЦПЗ-Велико Търново“ ЕООД	130	69	69	1533	33714	11,7	22,2	259,0
„СБАЛПФЗ „Д-р Трейман“ ЕООД	53	49	13	1 111	9 175	14,60	11,90	173,1
„КОЦ-Велико Търново“ ЕООД	186	189	-145	3992	18825	21,46	4,72	101,21
„ЦКВЗ-Велико Търново“ ЕООД	10	15	4	411	2 651	41,1	6,45	265,1
ОБЩО	379	322	-59	7047	64365	22,2	11,3	179,8


БИЗНЕС ПРОГРАМА 2020-МЕДИЦИНСКИ ТЪРГОВСКИ ДРУЖЕСТВА-ЕООД/натурални показатели/

МЕДИЦИНСКО ТЪРГОВСКО ДРУЖЕСТВО ПЕРИОД 9 - МЕСЕЧИЕ - 2020г.	БРОЙ ЛЕГЛА	СРЕДНО СПИСЪЧЕН СЪСТАВ	2020г. печ. / заг. /хил. лв./	Преминали болни /бр./	Пролежали легла дни /бр./	Оборот на 1 легло	Продължителност на престоя /средно/	Използваемост на 1 легло /дни/
„ЦПЗ-Велико Търново“ ЕООД	130	70	14	1633	33 714	12,56	20,6	259,3
„СБАЛПФЗ „Д-р Трейман“ ЕООД	63	55	14	1 166	9 534	22	8,2	179
„КОЦ-Велико Търново“ ЕООД	186	195	2	3 992	18 825	21,42	4,72	101
„ЦКВЗ-Велико Търново“ ЕООД	10	16	1	375	2 625	37,5	7	262,5
ОБЩО	389	336	31	7166	64698	23,4	10,1	200,5

НОВА АКТУАЛИЗИРАНА - 30.06.2020 БИЗНЕС ПРОГРАМА 2020-МЕДИЦИНСКИ ТЪРГОВСКИ ДРУЖЕСТВА-ЕООД/натурални показатели/

МЕДИЦИНСКО ТЪРГОВСКО ДРУЖЕСТВО ПЕРИОД 9- МЕСЕЧИЕ - 2020г.	БРОЙ ЛЕГЛА	СРЕДНО СПИСЪЧЕН СЪСТАВ	2020г. печ. / заг. /хил. лв./	Преминали болни /бр./	Пролежал и легла дни /бр./	Оборот на 1 легло	Продължителност на престоя /средно/	Използваемост на 1 легло /дни/
„ЦПЗ-Велико Търново“ ЕООД	130	70	29	1633	33 714	12,56	20,6	259,3
„СБАЛПФЗ „Д-р Трейман“ ЕООД	63	55	1	1 166	9 534	22	8,2	179
„КОЦ-Велико Търново“ ЕООД	186	195	-180	3992	18825	21,46	4,72	101
„ЦКВЗ-Велико Търново“ ЕООД	10	15	0,5	375	2 437	37,5	6,50	243,7
ОБЩО	389	335	-149,5	7166	64510	23,4	10,0	195,8

НОВА АКТУАЛИЗИРАНА - 30.06.2020 БИЗНЕС ПРОГРАМА 2020 - МЕДИЦИНСКИ ТЪРГОВСКИ ДРУЖЕСТВА-ЕООД/натурални показатели/ 2020г. ИЗПЪЛНЕНИЕ

МЕДИЦИНСКО ТЪРГОВСКО ДРУЖЕСТВО ПЕРИОД 9- МЕСЕЧИЕ - 2020г.	БРОЙ ЛЕГЛА	СРЕДНО СПИСЪЧЕН СЪСТАВ	2020г. печ. / заг. /хил. лв. /	Преминали болни /бр./	Пролежал и легла дни /бр./	Оборот на 1 легло	Продължителност на престоя /средно/	Използваемост на 1 легло /дни/
„ЦПЗ-Велико Търново“ ЕООД	130	68	85	1470	33986	10,5	24,9	260,65
„СБАЛПФЗ „Д-р Трейман“ ЕООД	53	44	10	853	6 818	16,1	8	128,6
„КОЦ-Велико Търново“ ЕООД	186	170	-388	4 018	18 320	21,6	4,56	98,49
„ЦКВЗ-Велико Търново“ ЕООД	10	15	1	479	2 672	47,9	5,58	267,2
ОБЩО	326	253	-302	5967	54978	26,7	11,7	208,8



9 месечие - 2020


През 9 мес. на 2019г. две от действащите търговски дружества със 100% Общинско участие в капитала са имали финансиране от Републиканския Бюджет, чрез Министерството на Здравеопазването, а това са

Наименование на ТЪРГОВСКОТО ДРУЖЕСТВО	2019 разх. хил. лв.	2020 разх. хил. лв.	2019 прих. хил. лв.	2020 прих. хил. лв.	2019 печ./ заг. хил. лв.	2020 печ./ заг. хил. лв.
„ЦПЗ-ВеликоТърново“ ЕООД	1 426	1 598	1 495	1 683	69	85
„СБАЛПФЗ „Д-р Трейман“ ЕООД	811	884	824	894	13	10
„КОЦ-Велико Търново“ ЕООД	9 526	11 557	9 381	11 169	-145	-388
„ЦКВЗ-Велико Търново“ ЕООД	289	292	293	293	4	1
Общо - медицински дружества	12052	14331	11993	14039	-59	-292



медицинските търговски дружества със

специфична медицинска, лечебна, превантивна, профилактична дейност: „Център за психично здраве-Велико Търново“ ЕООД и „Специализирана болница за активно лечение на пневмо-фтизиатрични заболявания „Д-Р Трейман“ ЕООД, а другите две нямат подобни или същи приходи: „Център за кожно-венерически заболявания-Велико Търново“ ЕООД и „Комплексен онкологичен център-Велико Търново“ ЕООД. Поради спецификата на дейността на тези търговски дружества е извършено и отделно обобщаване на финансовия резултат за информационния период.



През 9 мес. на 2020г. резултата е изразен в обобщена регистрирана счетоводна загуба в размер на -292хил.лв. Загубата на дружеството: „Комплексен онкологичен

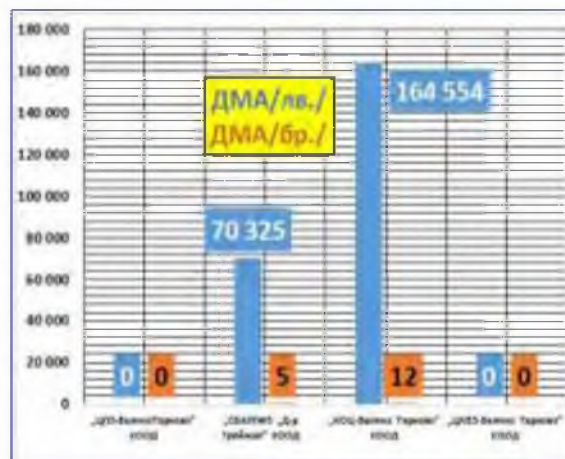
център-Велико Търново“ ЕООД от -388хил.лв. и влияе на общия резултат. „Специализирана болница за активно лечение на пневмо-фтизиатрични заболявания „Д-Р Трейман“ ЕООД е с печалба от 10хил.лв., „Център за психично здраве-Велико Търново“ ЕООД е с печалба от 85хил.лв. и „Център за кожно-венерически заболявания-Велико Търново“ ЕООД - печалба

от 1 хил.лв. За периода приходите са се увеличили с 2 046хил.лв. в

сравнение с 2019г., когато

са били 11 993хил.лв. срещу 14 039хил.лв. за 2020г. Държавна субсидия за „Център за кожно-

НОВОЗАКУПЕНИ ДМА - 9 мес. 2020г.		
Наименование на ТЪРГОВСКОТО ДРУЖЕСТВО	НОВОЗАКУПЕНИ ДМА през 2020г. / лв. /	Броя ДМА
„ЦПЗ-ВеликоТърново“ ЕООД	0	0
„СБАЛПФЗ „Д-р Трейман“ ЕООД	70 325	5
„КОЦ-Велико Търново“ ЕООД	164 554	12
„ЦКВЗ-Велико Търново“ ЕООД	0	0
Общо - медицински дружества	234879	17



венерически заболявания-Велико Търново“ ЕООД



няма за 9 мес. на 2020г. при 0 хил.лв. за 9 мес. на 2019г., при „Специализирана болница за активно лечение на пневмо-фтизиатрични заболявания „Д-Р Трейман” ЕООД е от 159хил.лв. при 127хил.лв. за 2019г., а за „Център за психично здраве-Велико Търново” ЕООД има увеличение със 175хил.лв. от 1448хил.лв. на 1 623хил.лв. и за „Комплексен онкологичен център-Велико Търново” ЕООД /„КОЦ – ВеликоТърново” ЕООД/ държавната субсидия е 0 за 2020г. при 0хил.лв. за 2019г.

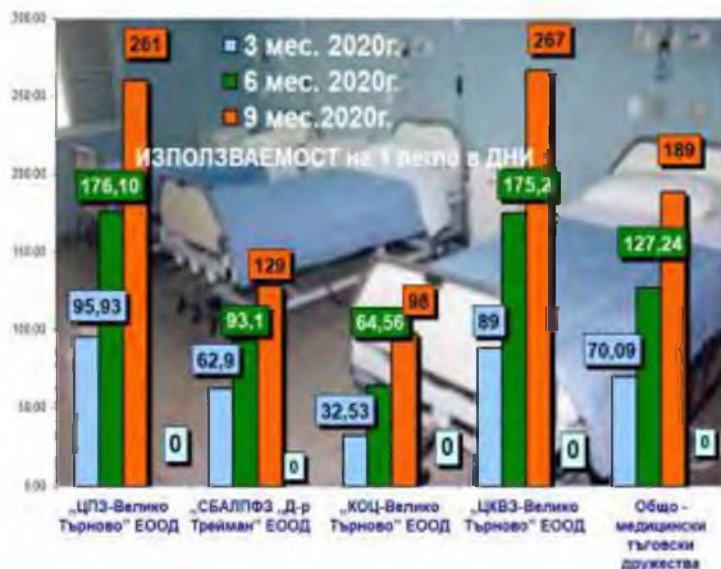
Наименование на ТЪРГОВСКОТО ДРУЖЕСТВО	БОЛНИЧНИ ЛЕГЛА	СРЕДНО СПИСЪЧЕН СЪСТАВ	СРЕДНА ГАДИШНА МЕСЕЧНА ЗАПЛАТА /лв./	2020 9мес. печ. / заг. / хил. / лв. /	ПРЕМИ НАЛИ БОЛНИ	Използваемост на 1 легло в дни
„ЦПЗ-Велико Търново” ЕООД	130	68	1 604	85	1 470	261
„СБАЛПФЗ „Д-р Трейман” ЕООД	53	44	1115	10	853	128,6
„КОЦ-Велико Търново” ЕООД	186	170	1 274	-388	4 018	98,49
„ЦКВЗ-Велико Търново” ЕООД	10	19	1 035	1	479	267,2
Общо - медицински търговски дружества	379	233	1257	-292	6820	189

В резултат на дейността на медицинските дружества, като търговски субекти действащи на пазара на медицински лечебни дейности и медицински услуги, въпреки договаряне с Регионалната здравно осигурителна каса, здравни пътеки и други дейности са с недостатъчно за лечебната си дейност общо собствените приходи. Липсата на достатъчни финансови

средства - субсидия и собствени приходи определя и ниския финансов резултат за 9 мес. на 2020г. Увеличение се регистрира в разходната част от 12 052хил.лв. за 2019г. на 14 331хил.лв. за 2020г.- от 2 279хил.лв. При съпоставимост на ръста на увеличение на

Наименование на ТЪРГОВСКОТО ДРУЖЕСТВО	Използваемост на 1 легло в дни 3 мес. 2020г.	Използваемост на 1 легло в дни 6 мес. 2020г.	Използваемост на 1 легло в дни 9 мес. 2020г.	Използваемост на 1 легло в дни 2020г.	БОЛНИЧНИ ЛЕГЛА	ПРЕМИ НАЛИ БОЛНИ 3 мес. 2020г.	ПРЕМИ НАЛИ БОЛНИ 6 мес. 2020г.	ПРЕМИ НАЛИ БОЛНИ 9 мес. 2020г.	ПРЕМИ НАЛИ БОЛНИ 2020г.
„ЦПЗ-Велико Търново” ЕООД	95,93	176,10	261	0	130	558	1 005	1 470	0
„СБАЛПФЗ „Д-р Трейман” ЕООД	62,9	93,1	129	0	53	406	635	853	0
„КОЦ-Велико Търново” ЕООД	32,53	64,56	98	0	186	1 412	2 685	4 018	0
„ЦКВЗ-Велико Търново” ЕООД	89	175,2	267	0	10	161	329	479	0
Общо - медицински търговски дружества	70,09	127,24	189	0	379	2537	4654	6820	0

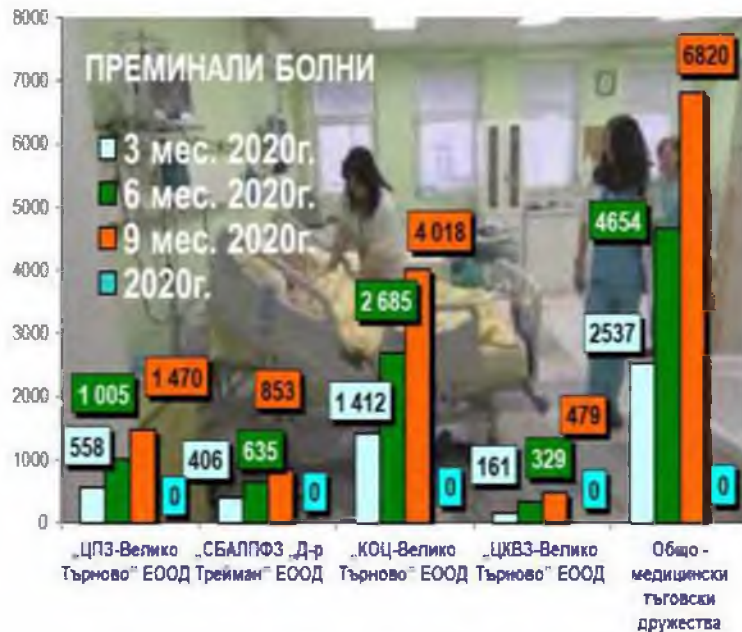
приходите/2 046хил.лв./ и ръста на увеличение на разходите/2 279хил.лв./ спрямо резултатите



за 9 мес. на 2019г. е повлияло на регистриране на чувствителна загуба/-292хил.лв./ за 2020г., но е тенденция на влошен финансов резултат на медицинските дружества. „Център за кожно-венерически заболявания-Велико Търново” ЕООД / „ЦКВЗ – Велико Търново” ЕООД / за 9 мес. на 2020г. реализира печалба от 1хил.лв. без промяна собствените приходи от 293хил.лв. за 2020г. „Комплексен онкологичен център-Велико Търново” ЕООД /„КОЦ – ВеликоТърново” ЕООД/ е увеличил собствените си приходи с 1788хил.лв. в сравнение с разглеждания период на 2020г. и този от 2019г., като от 9




381хил.лв. за 2019г. на 11 169хил.лв. за 2020г. „Център за психично здраве-Велико Търново” ЕООД / „ЦПЗ – Велико Търново” ЕООД/ през информационния период регистрира



положителен финансов резултат от 85хил.лв. Тази позитивност от началото на годината е поради адекватното изчисляване на необходимата държавна субсидия, но са повлияли и промяната – частично задържане на разходите. Приходи с от платени медицински услуги от 47хил.лв. за 2019г. са увеличени на 60хил.лв. за 9-месечието на 2020г. „Специализирана болница за активно лечение на пневмо-фтизиатрични заболявания „Д-Р Трейман” ЕООД /„СБАЛПФЗ „Д-Р Трейман” ЕООД/ е приключила периода с текуща печалба от 10хил.лв., като причините са в собствени приходи, както и държавното финансиране и други

източници на финансиране от 159хил.лв.-17,78%.



- „Инвестстрой – 92” ЕООД, ЕИК 814191534
- „Обредни дейности” ЕООД, ЕИК 104521208
- „Царевград Търнов” ЕООД, ЕИК 104593509
- „Организация на движението, паркинги и гаражи” ЕООД, ЕИК 104523747
- „Медицински център за рехабилитация и спортна медицина I - Велико Търново” ЕООД / „МЦРСМ I” ЕООД/, ЕИК 104525231
- „Комплексен онкологичен център-Велико Търново” ЕООД „КОЦ – ВеликоТърново” ЕООД/, ЕИК 10424994
- „Център за кожно-венерически заболявания-Велико Търново” ЕООД / „ЦКВЗ – Велико Търново” ЕООД/, ЕИК 104527481
- „Център за психично здраве-Велико Търново” ЕООД / „ЦПЗ – Велико Търново” ЕООД /, ЕИК 104525651
- „Специализирана болница за активно лечение на пневмо-фтизиатрични заболявания „Д-Р Трейман” ЕООД /СБАЛПФЗ „Д-Р Трейман” ЕООД / ЕИК 000130104/

ТЕХНИЧЕСКИ КОНСОЛИДИРАН

СЧЕТОВОДЕН БАЛАНС, ОПР за

9 месечие 2020г.



ВЕЛИКО ТЪРНОВО, 2020г.



Баланс - Обобщен технически на търговските дружества към 30.09.2020г.

АКТИВ			
Раздели, групи, статии	Код на реда	Сума-хиляди	
		текуща година	предходна година
а	б	1	2
А.Дълготрайни/дългосрочни/активи			
І.Дълготрайни материални активи			
Земни/терени/	0011	292	292
Сгради и конструкции	0012	7774	8058
Машина и оборудване	0013	4600	4943
Съоръжения	0014	176	211
Транспортни средства	0015	2	0
Основни стада	0016	0	0
Други ДМА	0017	58	37
Разходи за придобиване и ликвидация на ДМА	0018	685	117
Общо за група І	0010	13587	13658
ІІ.Дълготрайни нематериални активи			
Права върху собственост	0021	0	0
Програмни продукти	0022	116	63
Продукти от развойна дейност	0023	0	0
Други дълготрайни нематериални активи	0024	77	91
Общо за група ІІ	0020	193	154
ІІІ.Дългосрочни финансови активи			
Дялове и участия в:	0031	0	0
- дъщерни предприятия	0032	0	0
- смесени предприятия	0033	0	0
- асоциирани предприятия	0034	0	0
- други предприятия	0035	0	0
Инвестиционни имоти	0041	475	475
Други дългосрочни ценни книжа	0042	0	0
Дългосрочни вземания от:	0043	285	285
- свързани предприятия	0044	0	0

АКТИВ			
Раздели, групи, статии	Код на реда	Сума-хиляди	
		текуща година	предходна година
а	б	1	2
Б.Краткотрайни/краткосрочни/активи			
І.Материални запаси			
Материали	0071	1045	1024
Произвукция	0072	23	21
Стапи	0073	27	25
Млади животни и животни за угояване	0074	0	0
Дребни продуктивни животни	0075	0	0
Незавършено производство	0076	49	0
Други материални запаси	0077	0	0
Общо за група І	0070	1144	1070
ІІ.Краткосрочни вземания			
Вземане от свързани предприятия	0081	0	0
Вземания от клиенти и доставчици	0082	2441	2324
Вземания от предоставени търговски заеми	0083	19	50
Съдебни и присъдени вземания	0084	112	112
Данъци за възстановяване	0085	0	0
Други краткосрочни вземания	0086	309	221
Общо за група ІІ	0080	2881	2707
ІІІ.Краткосрочни финансови активи			
Финансови активи в свързани предприятия	0091	0	0
Изкупени собствени дългови ценни книжа	0092	0	0
Краткосрочни ценни книжа	0093	0	0
Благородни метали и скъпоценни камъни	0094	0	0
Други краткосрочни финансови активи	0095	0	0
Общо за група ІІІ	0090	0	0
ІV.Парични средства			
Парични средства в брой	0151	32	30

ВЕЛИКО ТЪРНОВО, 2020г.



- търговски заеми	0045	0	285
- други дългосрочни вземания	0046	285	0
Общо за група III	0040	760	760
IV.Търговска репутация			
Положителна репутация	0051	0	0
Отрицателна репутация	0052	0	0
Общо за група IV	0050	0	0
V.Разходи за бъдещи периоди	0060	26	37
Общо за раздел А	0100	14566	14609

- от тях левова равностойност на чуждестранната валута	0152	0	0
Парични средства в безсрочни депозити	0153	1168	1060
- от тях левова равностойност на чуждестранната валута	0154	0	0
Блокирани парични средства	0155	0	0
- от тях левова равностойност на чуждестранната валута	0156	0	0
Парични еквиваленти	0157	15	15
Общо за група IV	0150	1215	1105
V.Разходи за бъдещи периоди	0160	23	18
Общо за раздел Б	0200	5263	4900
Сума на актива /А+Б/	0300	19829	19509
В\Условни активи	0350	0	48

ПАСИВ			
Раздели, групи, статии	Код на реда	Сума-хил.лв.	
		текуща година	предходна година
а	б	1	2
A. Собствен капитал			
I. Основен капитал			
Записан капитал	0411	566	571
- акционерен капитал	0412	0	0
- котиран акция на фондови пазари	0413	0	0
- некотиран акция на фондови пазари	0414	0	0
- други видове основен капитал	0415	11341	11341
Невнесен капитал	0416	0	0
Изкупени собствени акции	0417	0	0
Общо за група I	0410	11341	11341
II. Резерви			
Премии от емисия	0421	0	0
Резерв от последващи оценки на активите и пасивите	0422	901	901
Целеви резерви	0423	595	595
- общи резерви	0424	14	14
- специализирани резерви	0425	0	0
- други резерви	0426	581	581
Общо за група II	0420	1496	1496

ПАСИВ			
Раздели, групи, статии	Код на реда	Сума-хил.лв.	
		текуща година	предходна година
а	б	1	2
В. Краткосрочни задължения			
I. Краткосрочни задължения			
Задължения към свързани предприятия	0611	0	0
Задължения към финансови предприятия	0612	114	9
от тях към банки	0605	0	0
Задължения към доставчици и клиенти	0613	3059	3051
Задължения по търговски заеми	0614	0	0
Задължения към персонала	0615	658	490
Задължения към осигурителни предприятия	0616	359	286
Данъчни задължения	0617	872	783
Други краткосрочни задължения	0618	69	65
Г. Провизии	0619	19	28
Общо за група I	0610	5150	4712
III. Приходи за бъдещи периоди и финансираня	0700	2254	1605
Общо за раздел В	0750	7404	6317
Сума на пасива /А+Б+В/	0800	19829	19509
Г. Условни пасиви	0900	0	48



III Финансов резултат			
Натрупана печалба/загуба от минали години	0451	-416	-107
- неразпределена печалба	0452	2782	2691
- непокрита загуба	0453	-3 198	-2798
Текуща печалба	0454	110	119
Текуща загуба	0455	-464	-71
Общо за група III	0450	-770	-59
Общо за раздел А	0400	12067	12778
Б. Дългосрочни пасиви			
I Дългосрочни задължения			
Задължения към свързани предприятия	0511	0	0
Задължения към финансови предприятия	0512	258	314
от тях към банки	0513	258	314
Задължения по търговски заеми	0514	0	0
Задължения по облигационни заеми	0515	0	0
Отсрочени данъци	0516	0	0
Други дългосрочни задължения	0517	0	0
Общо за група I	0510	258	314
II Приходи за бъдещи периоди и финансиране			
Общо за раздел Б	0500	358	414

Забележка:

ТЕХНИЧЕСКИ КОНСОЛИДИРАН

СЧЕТОВОДЕН БАЛАНС

на търговските дружества ЕООД към 30.09.2020г.

2020

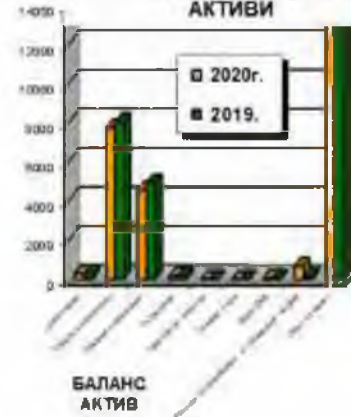
ММ



МАТЕРИАЛНИ ЗАПАСИ



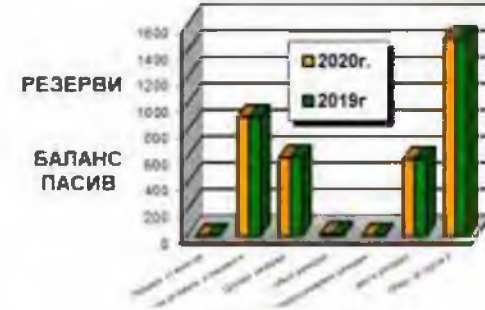
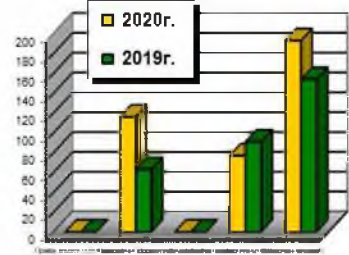

ДЪЛГОТРАЙНИ МАТЕРИАЛНИ АКТИВИ



БАЛАНС АКТИВ

БАЛАНС АКТИВ

ОСНОВЕН КАПИТАЛ



КРАТКОСРОЧНИ ВЗЕМАНИЯ

БАЛАНС АКТИВ ДЪЛГОТРАЙНИ НЕМАТЕРИАЛ АКТИВИ

РЕЗЕРВИ

БАЛАНС ПАСИВ



АКТИВ БАЛАНС ПАРИЧНИ СРЕДСТВА

БАЛАНС ПАСИВ ФИНАНСОВ РЕЗУЛТАТ

КРАТКОСРОЧНИ ЗАДЪЛЖЕНИЯ



ОПР - Обобщен на търговските дружества към 30.09.2020г.




Наименование на разходите	Код на реда	Сума-хил.лв		Наименование на приходите	Код на реда	Сума-хил.лв	
		текуща година	предходна година			текуща година	предходна година
а	б	1	2	а	б	1	2
А.Разходи за обичайната дейност				А.Приходи от обичайната дейност			
I.Разходи по икономически елементи				I.Нетни приходи от продажби		975	1810
Разходи за материали	1120	8388	6581	- Продукция	1551	24	29
Разходи за външни услуги	1130	1061	1678	- Стоки	1552	73	69
Разходи за амортизации	1160	688	622	- Материали	1553	0	0
Разходи за възнаграждения	1140	4876	4596	- Услуги	1560	13831	12967
Разходи за осигуровки	1150	930	893	в т.ч. приходи от посредническа дейност	1561	0	0
Други разходи	1170	288	326	услуги на испеле	1562	0	0
в това число:		0	0	- Дълготрайни материални и нематериални активи, наеми/с-ка 704/	1554	16	16
- обезценка на активи	1171	0	0	от тях наеми	1555	18	18
- провизии	1172	0	0	- Други	1556	187	176
Общо за група I	1100	16231	14696	Общо за група I	1610	14131	13257
II.Суми с корективен характер		17	31	II.Приходи от финансираня	1620	1840	1595
Балансова стойност на продадените активи/стоки, материали, млади животни и животни за уговяване и дълготрайни материални и нематериални активи	1010		35	в т.ч. от правителството	1621		1575
Разходи за придобиване и ликвидация на дълготрайни активи по стопански начин	1020	0	0	III.Финансови приходи			
Изменение на запасите от продукцията и незавършено производство	1030	0	0	Приходи от лихви	1710	0	0
Приходи и прираст на животни	1040	0	0	в т.ч. приходи от свързани предприятия	1711	0	0
Други суми с корективен характер	1050	16	29	Приходи от участия	1720	0	0
Общо за група II	1000	54	64	в т.ч. дивиденди	1721	0	0
III.Финансови разходи				Положителни разлики от операции с финансови активи и инструменти	1730	0	0
Разходи за лихви	1210	36	34	Положителни разлики от промяна на валутни курсове	1740	0	0
в т.ч. лихви към свързани предприятия	1211	0	0	Други приходи от финансови операции	1745	0	0
Отрицателни разлики от операции с финансови активи и инструменти	1220	0	0	Общо за група III	1710	0	0

ВЕЛИКО ТЪНОВО, 2020г.



Отрицателни разлики от промяна на валутни курсове	1230	0	0	Б.Общо приходи от дейността /I+II+III/	1600	15971	14852
Други разходи по финансови операции	1240	10	7	В.Загуба от обичайната дейност	1810	464	145
Общо за група III	1200	46	41	IV.Извънредни приходи	1750	6	3
Б.Общо разходи за дейността /I+II+III/	1300	16331	14801	К.Общо приходи /Б+IV/	1800	15977	14855
В.Печалба от обичайна дейност	1310	51	199	Д.Счетоводна загуба	1850	354	-54
IV.Извънредни разходи	1250	0	0	Е.Загуба /Д+V/	0455		
Г.Общо разходи /Б+IV/	1350	16331	14801	Всичко /Г+Е/	1900	15977	14855
Д.Счетоводна печалба	1400	-354	54			-354	54
V.Разходи за данъци	1450	0	0				
Данъци от печалбата	1451	0	0				
Други	1452	0	0				
Е.Печалба /Д-V/	0454	-354	54				
Всичко /Г+V+E/	1500	15977	14855				

Забележка:
ТЕХНИЧЕСКИ КОНСОЛИДИРАН ОПР
на търговските дружества БООД към 30.09.2020г.



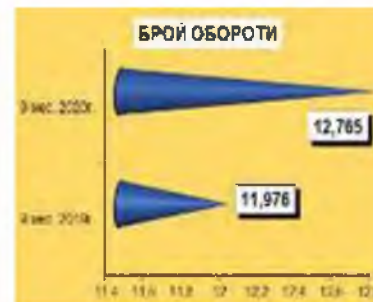
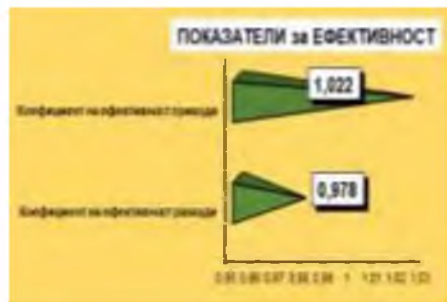


Количествените характеристики на финансовото състояние на търговските дружества със 100% общински капитал, както и финансовите резултати от тяхната дейност са изразени със следните показатели:

2020г.- ПОКАЗАТЕЛИ за ИКОНОМИЧЕСКИ АНАЛИЗ

- Показатели за рентабилност
- Показатели за ефективност
- Показатели за ликвидност
- Показатели за финансова автономност
- Показатели за обръщаемост на КМА

ОБЩИ РЕЗУЛТАТИ НА ТЪРГОВСКИТЕ ДРУЖЕСТВА	9 мес. 2019г.	9 мес. 2020г.
Коефициент на рентабилност	0,004	-0,025
Коефициент на рентабилност на собствен капитал	0,004	-0,029
Коефициент на рентабилност на пасивите	0,011	-0,064
Коефициент на рентабилност на активите	0,003	-0,018
Коефициент на ефективност разходи	1,004	0,978
Коефициент на ефективност приходи	0,996	1,022
Коефициент за обща ликвидност	1,04	1,022
Коефициент за бърза ликвидност	0,809	0,795
Коефициент за незабавна ликвидност	0,235	0,236
Коефициент за абсолютна ликвидност	0,235	0,236
Коефициент за финансова автономност	2,493	2,191
Коефициент на задлъжнялост	0,401	0,456
Времетрае на 1 оборот	22,546	21,151
Брой обороти	11,976	12,765
Загост на КМА	0,084	0,078



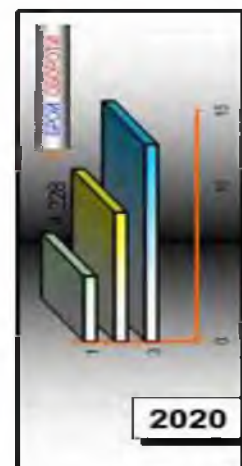




2020 - ПОКАЗАТЕЛИ за ИКОНОМИЧЕСКИ АНАЛИЗ

ОБЩИ РЕЗУЛТАТИ НА ТЪРГОВСКИТЕ ДРУЖЕСТВА	3 - мес 2020г.	6 - мес 2020г.	9 - мес 2020г.	2020г.	СЪОТНОШЕНИЕ	ОПТИМУМИ
ПОКАЗАТЕЛИ ЗА РЕНТАБИЛНОСТ						
Коефициент на рентабилност	-0,043	-0,048	-0,025		финансов резултат / нетни приходи продажби	0.08 - 0.10
Коефициент на рентабилност на собствен капитал	-0,017	-0,038	-0,029		финансов резултат / собствен капитал	> от основния лих. %
Коефициент на рентабилност на пасивите	-0,036	-0,079	-0,064		финансов резултат / пасиви	< от основния лих. %
Коефициент на рентабилност на активите	-0,011	-0,023	-0,018		финансов резултат / реални активи	> от 1
ПОКАЗАТЕЛИ ЗА ЕФЕКТИВНОСТ						
Коефициент на ефективност разходи	0,963	0,959	0,978		приходи / разходи	> от 1
Коефициент на ефективност приходи	1,038	1,042	1,022		разходи / приходи	< от 1
ПОКАЗАТЕЛИ ЗА ЛИКВИДНОСТ						

ВЕЛИКО ТЪРГОВО. 2020г.



Коефициент за обща ликвидност	0,963	0,953	1,022	кратк. активи / краткоср. задължения	= 1
Коефициент за бърза ликвидност	0,708	0,741	0,795	кр.вз.+кр.фин.+пар.ср. / краткоср. задължения	0.5 - 1
Коефициент за незабавна ликвидност	0,168	0,2	0,236	кр.вз.+пар.ср. / текущи задължения	0.5 - 0.7
Коефициент за абсолютна ликвидност	0,168	0,2	0,236	пар.средства / текущи задължения	
ПОКАЗАТЕЛИ ЗА ФИНАНСОВА АВТОНОМНОСТ					
Коефициент за финансова автономност	2,096	2,113	2,191	собствен капитал / пасиви	min 0.33 - > 1
Коефициент на задлъжнялост	0,477	0,473	0,456	пасиви / собствен капитал	< от 1
ПОКАЗАТЕЛИ ЗА ОБРЪЩАЕМОСТ КМА					
Времетраене на 1 оборот	63,855	32,255	21,151	средна нал. на КМА x 90 / нетен размер прих. от продажби	max къс срок
Брой обороти	4,228	8,371	12,765	НРПП / средна нал. на КМА x 90	
Заетост на КМА	0,237	0,119	0,078		

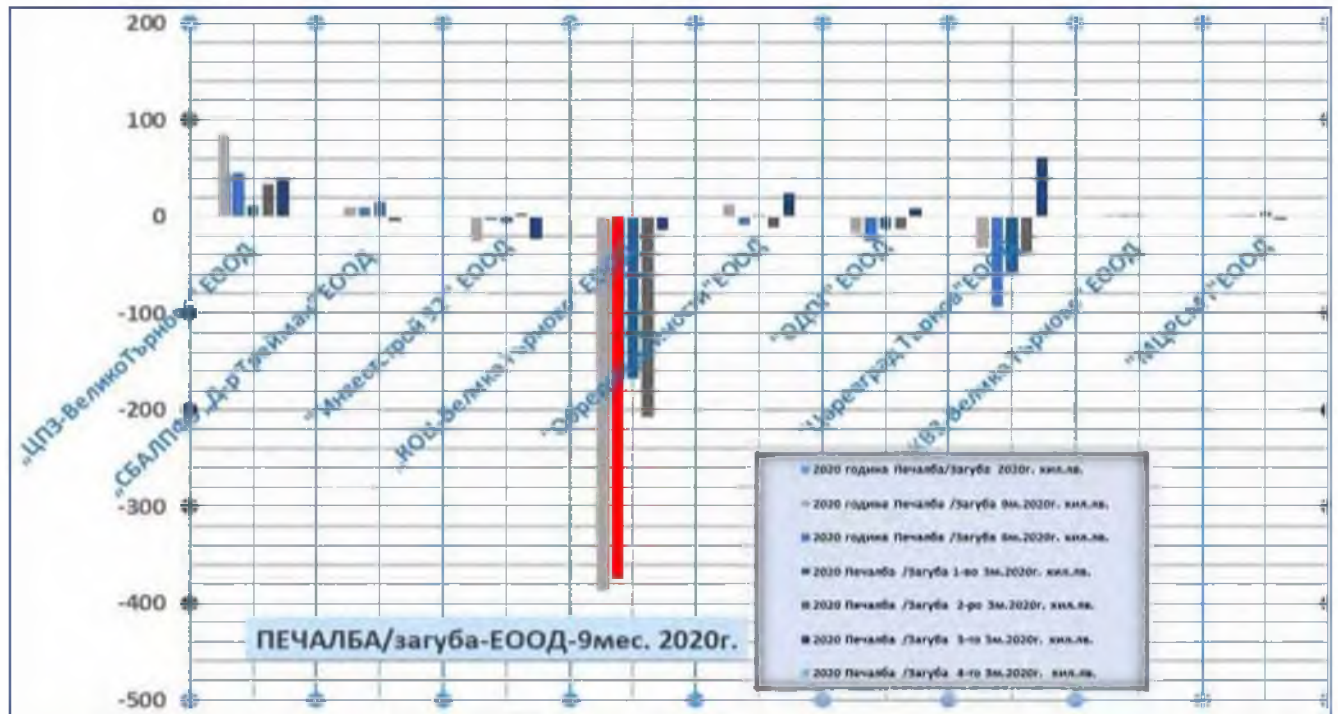


Печалба / загуба: 1-во, 2-ро, 3-то и 4-трим., Шестмесечие, Деветмесечие и цялата 2020г.

Наименование на търговското дружество ЕООД	2020 година			2020	2020	2020	2020
	Печалба/Загуба 2020г. хил.лв.	Печалба /Загуба 9м.2020г. хил.лв.	Печалба /Загуба 6м.2020г. хил.лв.	Печалба /Загуба	Печалба /Загуба	Печалба /Загуба	Печалба /Загуба
				1-во 3м.2020г. хил.лв.	2-ро 3м.2020г. хил.лв.	3-то 3м.2020г. хил.лв.	4-то 3м.2020г. хил.лв.
„ЦПЗ-Велико Търново“ ЕООД	0	85	45	11	34	40	0
„СВАЛПФЗ „Д-р Трейман“ ЕООД	0	10	10	15	-5	0	0
„Инвестстрой 92“ ЕООД	0	-26	-3	-6	3	-23	0
„КОЦ-Релско Търново“ ЕООД	0	-388	-374	-167	-207	-14	0



"Обредни дейности" ЕООД	0	13	-9	2	-11	24	0
"ОДПГ" ЕООД	0	-17	-26	-13	-13	9	0
"Царевград Търнов" ЕООД	0	-33	-94	-57	-37	61	0
"ЦКВЗ-Велико Търново" ЕООД	0	1	1	1	0	0	0
"МЦРСМГ" ЕООД	0	1	1	4	-3	0	0
ОБЩО	0	-354	-149	-210	-239	97	0

**ДИВИДЕНТ за 2019г.**

Решение №177/28.05.2020г. на Великотърновски общински съвет.

Т.4. „Обредни дейности” ЕООД – гр.Велико Търново за 2019г. – в процес на изпълнение-внасяне дивидент - 30% от печалбата по сметка на Община Велико Търново.

Решение №181/28.05.2020г. на Великотърновски общински съвет.

Т.4. „Организация на движението, паркинги и гаражи” ЕООД– гр.Велико Търново: за 2019г. - Внесен дивидент - 30% от печалбата в размер на 6 680,17 на 30.06.2020г. по сметка на Община Велико Търново.

Решение №176/28.05.2020г. на Великотърновски общински съвет.

Т.4. „Инвестстрой – 92” ЕООД– гр.Велико Търново: за 2019г. - Внесен дивидент - 30% от печалбата в размер на 1 079,29 на 17.06.2020г. по сметка на Община Велико Търново.

Решение №177/28.05.2020г. на Великотърновски общински съвет.

Т.4. „Обредни дейности” ЕООД – гр.Велико Търново за 2019г. - Внесен дивидент - 30% от печалбата в размер на 3 339,09 на 29.07.2020г. по сметка на Община Велико Търново.

След направените обобщения на балансите на търговските дружества и техните отчети за приходи и разходи, включително и медицинските дружества, са изчислени и основните финансови показатели, които характеризират състоянието им.



„ОДПГ” ЕООД

Дружеството е с предмет на дейност:

Изготвяне на проекти; изграждане, поддържане експлоатиране на паркинги и гаражи на територията на Общината; картотекиране и водене на отчет паркингите на свободен режим; извършване на охрана и контрол върху обекти и други дейности.

Решение от 30.06.2000г. на ВТОС за вписване в Регистъра на търговските дружества – рег. I, том 5, стр. 262, партида 27 по ф.д. № 1100/2000г.- Еднолично дружество с ограничена отговорност с фирма - „Организация на движението, паркинги и гаражи” ЕООД.

Решение № 141/07.06.2000г. на Общински съвет Велико Търново.

ЕИК 104 523 747

Управител на дружеството:

инж. Иван Димитров

Капитал на дружеството:

по Решение на ВТОС № 1044 от 27.04.2006г. към момента е **158 280лв.**, разпределен на 15 828 дяла по 10 лв. всеки един от тях, собственост на Община Велико Търново.


За 9-месечието на 2020г. „ОДПГ” ЕООД реализира загуба в размер на -17хил.лв. За сравнение през аналогичния информационен период на 2019г. е регистрирана печалба за 9 месечието в размер на 20хил.лв.

Средносписъчният състав на дружеството към 30.09.2020г. е 54 души. Дружеството разполага със списъчен състав към 31.09.2020 – 54бр., в това число ръководни кадри – 1, аналитични специалисти – 1, персонал в администрация – 8, персонал зает с охрана на паркингите и контрольори – 29, помощен персонал - 5, нискоквалифицирани - 7, оператор и шофьор на транспортни средства - 3.

Средната работна заплата в дружеството за информационния период е в размер на **873лв.**

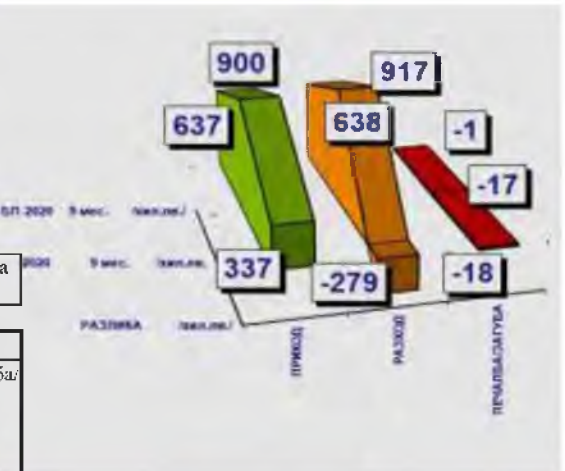
С П Р А В К А за формиране на работната заплата в „ОДПГ” ЕООД 2020 г.

-Основна заплата	- 312034.93 лв.
-Доплащане прослужени години	- 25050.65 лв.
-Положен извънреден труд	- 19322.73 лв.
-Заработка	- 30662.21 лв.
-Платен годишен отпуск	- 31318.56 лв.
-Обезщетения по КТ	- 4564.21 лв.
-Граждански договори	- 1464.00 лв.
ОБЩО ФРЗ	- 424 417.29 ЛВ.





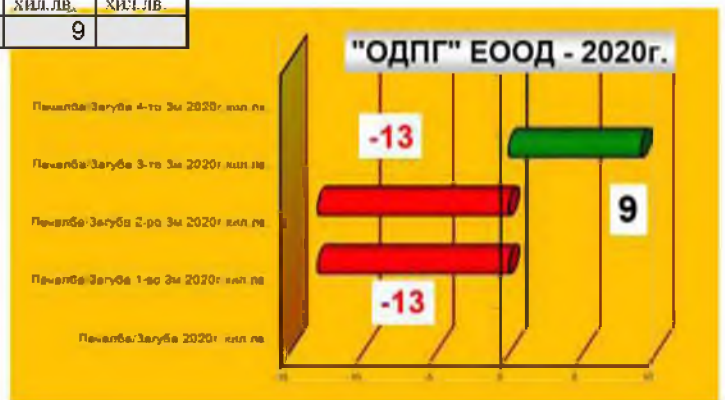
"ОДПГ" ЕООД	АКТУАЛИЗИРАН БП 2020 9 мес. /ХИЛ.ЛВ./	2020 9 мес. /ХИЛ.ЛВ./	РАЗЛИКА /ХИЛ.ЛВ./
ПРИХОД	637	900	337
РАЗХОД	638	917	-279
ПЕЧАЛБА/ЗАГУБА	-1	-17	-18



Печалба / загуба: 1-во, 2-ро, 3-то и 4-трим., Шестмесечие, Деветмесечие и цялата 2020г.

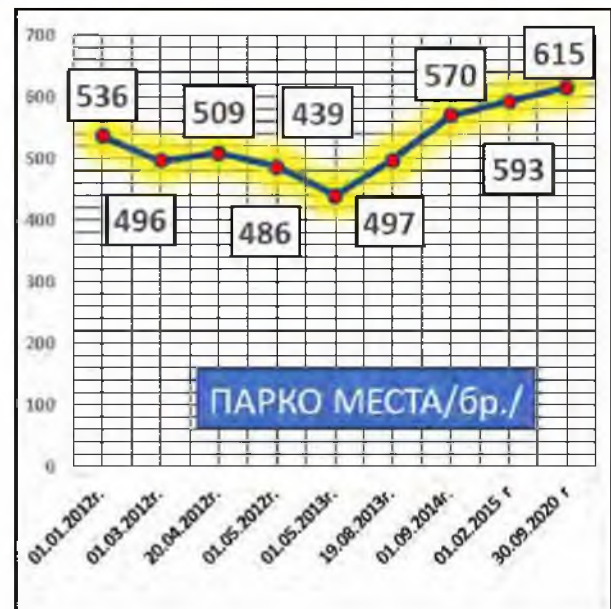
Наименование на търговското дружество ЕООД	2020 година			2020	2020	2020	2020
	Печалба/Загуба 2020г. ХИЛ.ЛВ.	Печалба/Загуба 9м. 2020г. ХИЛ.ЛВ.	Печалба/Загуба 6м. 2020г. ХИЛ.ЛВ.	Печалба/Загуба 1-во 3м. 2020г. ХИЛ.ЛВ.	Печалба/Загуба 2-ро 3м. 2020г. ХИЛ.ЛВ.	Печалба/Загуба 3-то 3м. 2020г. ХИЛ.ЛВ.	Печалба/Загуба 4-то 3м. 2020г. ХИЛ.ЛВ.
"ОДПГ" ЕООД		-17	-26	-13	-13	9	

ПЕРИОД	ЗОНИ ЗА ПЛАТЕНО ПАРКИРАНЕ /бр./	ПАРКО МЕСТА /бр./
01.01.2012г.	14	536
01.03.2012г.	13	496
20.04.2012г.	13	509
01.05.2012г.	12	486
01.05.2013г.	12	497
19.08.2013г.	13	497
01.09.2014г.	15	570
01.02.2015 г	16	593
30.09.2020 г	16	615



Към 30.09.2020 година „ОДПГ“ ЕООД извършва контрол в шестнадесет зони за платено паркиране с 615 паркоместа.

Към 30.09.2020г. „ОДПГ“ ЕООД стопанисва и



експлоатира 16 зони за платено паркиране с 615 бр. паркоместа, 1 денонощно-охраняем паркинг, подземен паркинг, дневен паркинг и наказателен паркинг. Контролът по неправилно паркираните

ППС се осъществява от екип за принудително задържане с техническо средство тип "скоба" и специализиран автомобил за принудително преместване. Зоните за платено паркиране се



хигиенизират ежедневно и се снегопочистват. През отчетния период се поддържа вертикалната сигнализация и хоризонталната маркировка в зоните, почистване на тревните площи и клоните, които закриват знаците и табелите, ежедневно се хигиенизират зоните. Тези зони се обслужват от контролори, оборудвани с електронни устройства за проверка на SMS-паркирането, обозначителни светоотразителни жилетки, служебни карти, работни чанти, чадъри и необходимото работно облекло, мобилни телефони. От 01.09.2017г. във връзка със сключен договор с Община В.Търново, с предмет „Направата на хоризонтална планировка и направа и поддръжка на вертикална сигнализация на пътно-транспортната мрежа и дейности по организация на движението на територията на Община Велико Търново” е формирано звено по безопасност и организация на движението.

ПРИХОДИ

Към 30.09.2020г. „ОДПГ” ЕООД реализира общо **приходи от продажби на стойност 900 хил.лв.**

Приходите за 9-месечието на 2020г. са се променили в сравнение с реализираните приходи през 9-месечието на предходната година, когато са се реализирани приходи в размер на 975 хил.лв. – намаление на текущите приходи със 75 хил.лв.

Сумата на приходите се разпределя по дейности, както следва:

• от услуги	894 хил.лв.
• други	0 хил.лв.
• извънредни	6 хил.лв.

Видове дейности	2019г. /хил.лв./	2020г. /хил.лв./
1.Зони за платено паркиране	360	332
2.Денонощно – охраняеми паркинги	86	87
3.Паркинги - хотели	83	80
4.Принудително преместване на ППС	119	68
5.Принудително задържане на ППС	107	78
6.Подземен гараж	10	10
7.Наказателен паркинг	51	49
8.Звено по безопасност и организация на движението	123	145
9.Паркинг Крайбрежна	29	43
10.Наеми и други приходи	7	8
ОБЩО	975	900

От приходите отразени по сметките на „ОДПГ” ЕООД във връзка със сключените договори с Община В.Търново за „Контрол по реда и времетраенето на паркиране в „Зони за платено паркиране”, дейност по принудително задържане на неправилно паркирани ППС и принудителното им преместване, както и всички други дейности по обслужване на зоната и контрола на нейното функциониране, в това число дейност по продажбата на талони за паркиране и таксуване чрез паркинг автомати/в случай, че се поставят такива/ и други видове работи, по изпълнение на ЗДвП и Наредбата за реда за спиране, престой и паркиране на ППС на територията на Община В.Търново “ и за „Управление и поддръжка на паркингите, съгласно глава II, раздел IV от Наредбата за реда за спиране, престой и паркиране на пътни превозни средства на

територията на гр.Велико Търново и осъществяване на контрол по реда и времетраенето на паркирането в границите на паркингите“ са преведени по сметка на Община В.Търново 229966.96 лв. /без ДДС/разпределени по видове както следва:

1.От абонамент	-	103939.89 лв.
2.От такси паркиране	-	13117.38 лв.
3.От такси отговорно пазене	-	5776.75 лв.
4.От продадени талони	-	55231.33 лв.
5.От паркинг автомат	-	48901.61 лв.
6.Такса отговорно пазене ГД 2843/2018	-	3000.00 лв.

Приходите от SMS за Община Велико Търново за деветмесечието на 2020г. са в размер на 319335.00 лв.

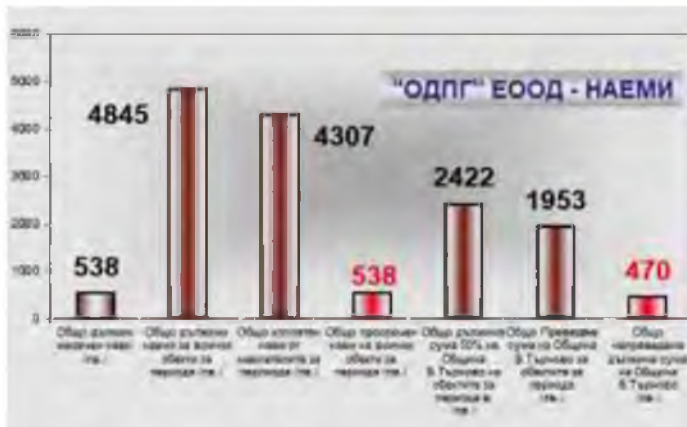


Дейността по принудително задържане на ППС завърши деветмесечието с приходи в размер на 72239,16лв.

Дейността по принудително преместване на ППС завърши деветмесечието с приход от 67917.50 лв..

"ОДПГ" ЕООД - НАЕМИ - 9 мес. -2020г.									
Обекти /бр./	Общо кв. м.	Общо договори /бр./	Общо дължим месечен наем /лв./	Общо дължими наеми за всички обекти за периода /лв./	Общо изплатен наем от пасмателите за периода /лв./	Общо просрочен наем на всички обекти за периода /лв./	Общо дължима сума 50% на Община В.Търново на обектите за периода /лв./	Общо Преведена сума на Община В.Търново за обектите за периода /лв./	Общо непреведена дължима сума на Община В.Търново /лв./
1	146	1	538	4845	4307	538	2422	1953	470

През 9 мес. на информационния период – 2020г. търговското дружество е отдало под наем с договори за отдаване под наем 1 брой обект



с обща площ 146кв.м. при дължим наем за 9мес. -4 845лв. от наемателя и изплатен наем в размер на 4 307лв. с просрочена сума по наема – 538лв. Дължима сума на Община Велико Търново – 2 422лв. Непреведената сума на Община Велико Търново е в размер на 470лв.

РАЗХОДИ

Разходната част по отчета за приходите и разходите – разходи за обичайната дейност е с намаление с 38хил.лв. от 955хил.лв. за 9-месечието на 2019г. на 917хил.лв. за 9-

месечието на 2020г. Текущите разходи, направени от 01.01.2020 до 30.09.2020 год. са разпределени по икономически елементи както следва:

Разходи икономически елементи	по	2019г. /хил.лв./	2020г. /хил.лв./
Материали		91	86
Външни услуги		44	45
Амортизации		43	43
ФРЗ		422	425
Осигуровки		81	82
Други разходи		272	234
Финансови извънредни разходи	и	2	2
ОБЩО		955	917

Дружеството има сключени договори :

1. За поддръжка на касовите апарати с „Тетра 04“ООД гр.Велико Търново.
2. За правна защита с адвокат Йорданка Христова.
3. За абонаментно поддръжане на програмни системи с „ИМПАС- РТ“ ЕООД.
4. Договори за охрана с „3 С СОТ“ АД В.Търново.
5. Медицинско обслужване-преглед шофьори от звено ПНП ППС с д-р Димитър Радославов Пашов.
6. За сервизно обслужване на повдигателни съоръжения с „Техноиндустрия“ ЕООД.
7. За технически надзор на бордовите кранове за преместване на автомобили и товаро-захващащи приспособления с „Топекс“ЕООД.

8. За техническо обслужване и поддръжка на паркинг автомати с „Ханза“ ООД

Разшифровка на разходите на подпараграф “Други неквалифицирани в други параграфи и подпараграфи”

1. Направени преводи в Община В.Търново	- 229966.96лв.
2. За амортизации и обезценка	- 43428.50 лв.
3. Социални разходи	- 833.59 лв.
4. Абонамент счетоводно списание	- 125.75 лв.
5. Работно обскло	- 120.84 лв.
Общо	- 274475,64 лв.


Разшифровка на разходите на подпараграфи “Други ползвани външни услуги”

1.Разходи за правна защита	-	8400.00 лв.
2.Автоизмиване	-	438.34 лв.
3.Пощенски ,куриерски и др.услуги	-	393.23 лв.
4. Пълнене тонер ,цветно принтиране и др.	-	441.54 лв.
5.Електронен подпис	-	82.00 лв.
6. Архивиране карти водачи паяк и тахограф	-	400.50 лв.
7.Ремонт шилка и генератор	-	207.83 лв.
8.Смяна фискална памет касов апарат	-	65.00 лв.
9.Обслужване пожарогасители	-	303.00 лв.
10.Такса ОД МВР по проекти	-	470.00 лв.
11.Такси по прехвърляне ВТ 1854 КА	-	680.67 лв.
12.Комисия за регулиране на съобщенията	-	150.00 лв.
13.Ремонт ел инсталация и ролетна врата ДОП Краков	-	630.99 лв.
14.Такса инкасо монети	-	667.42 лв.
15.ГТП автомобили	-	197.49 лв.
16.Актуализация планове орган.на движението	-	1577.00 лв.
17.Публикуване год отчет 2019	-	20.00 лв.
18.Смяна автомобилни гуми ППС	-	265.83 лв.
19.Годишно обслуж.камара на строителите	-	585.00 лв.
20.Такси при покупка на автомобил	-	282.33 лв.
ОБЩО:	-	16258.17 лв.

Краткосрочните вземания на дружеството кам 30.09.2020г. са в размер на 248хил.лв. от които: 185хил.лв. от клиенти и доставчици и 63хил.лв.-други.

С П Р А В К А ЗА ТЕКУЩИ ВЗЕМАНИЯ НА „ОДПГ” ЕООД/лв./

1.Стари вземания от клиенти	530.34	
-Фасто куриер ЕООД	-	385.00
-Милка Мошена	-	145.34 2.
2.Текущи вземания	-	183499.47
-Община В.Търново	-	160963.47
-О Б Б АД	-	672.00
-„Меридиан Болярски” ЕООД	-	6720.00
-ОД Земеделие	-	225.00
-Янтра Шарлопов Хотелс ЕООД	-	5376.00
-Пътни строжи-В.Търново АД	-	90.00
-„Аркус Строй” ЕАД	-	9408.00
-Георги Георгиев	-	45.00

Краткосрочните задължения са в размер на 207хил.лв. и са както следва за информационния период: към доставчици и клиенти – 19 000лв., към персонала – 43 000лв., към осигурителни предприятия–19 000лв., данъчни задължения– 8 000лв., други – 4хил.лв. и към финансови предприятия – 114хил.лв.

С П Р А В К А за краткосрочни и дългосрочни задължения на „ОДПГ” ЕООД за 2020 г.
1.ФРЗ на работници и служители

1. РЗ за изплащане за м.09.2020 – 32 562.13лв.



Дата на плащане 20.10.2020г.

2.Неизползвани отпуски от минали години в размер на 11207.87лв. .

Предприети са мерки работниците и служителите да използват отпуски от минали години регулярно.

II.Социални осигуровки

1.Начислени осигуровки за м.09.2020 в размер на 16819.09 лв.

Дата на изплащане 20.10.2020г.

2.Начислени осигуровки върху компенсиремите отпуски в размер на 2176.51 лв.

III.Данъчни задължения

1.Данък по ЗОДФЛ- 7954.07 лв.

2.Данък соц.разходи – 10.85лв.

IV.Община В.Търново

1.Абонаменти от паркинги, такси отговорно пазене и такси от 1 лев. – 18906.12лв.

2.50% от наеми в размер на 200.68 лв.

3.Отпуснат безлихвен заем в размер на 114000.00 лв.

Дружеството е разполагало към 30.09.2020г. със **102хил.лв. парични средства от конто: в брой -7хил.лв. и 95хил.лв. в безсрочни депозити.**

Закисания капитал на „ОДПГ” ЕООД е 158хил.лв. съгласно последната съдебна регистрация.

Резерви не се отчитат към 30.09.2020г.

Натрупаната печалба е 255хил.лв. и формира финансов резултат от 238хил.лв.

Балансовата стойност на **Дълготрайните активи** е 782хил.лв. и е възприет стойностен праг - 700 лв.

За представянето на количествените характеристики на финансовото състояние и финансовите резултати от дейността на търговското дружество се използват следните показатели:

- Показатели за рентабилност
- Показатели за ефективност
- Показатели за ликвидност
- Показатели за финансова автономност
- Показатели за обръщаемост на КМА

	2020	2019		2020	2019
<u>Показатели за рентабилност</u>			<u>Показатели за ликвидност</u>		
1.Коефициент на рентабилност финансов резултат/нетни приходи продажби	-0,019	0,021	6.К.обща ликвидност	1,889	2,509
2.К.рентабилност на собствен капитал финансов резултат/собствен капитал	-0,043	0,048	7.К.бърза ликвидност	1,691	2,143
3.К.рентабилност на пасивите финансов резултат/пасиви	-0,082	0,129	8.К.незабавна ликвидност	0,493	0,875
4.К.рентабилност на активите финансов резултат/реални активи	-0,014	0,038	9.К.абсолютна ликвидност	0,493	0,875
<u>Показатели за ефективност</u>			<u>Показатели за финансова автономност</u>		
4.К.ефективност разходи-прих./разходи	0,981	1,021	10.К.финансова автономност	1,913	3,723
5.К.ефективност приходи-разх./прих.	1,019	0,979	11.К.на задължияност	0,523	0,269
<u>Показатели за обръщаемост КМА</u>			<u>Показатели за ликвидност</u>		
12.Времетрае на 1 оборот средна наличност на КМАх270/нетни размер приходи от продажби	12,232	11,250	10.К.финансова автономност	1,913	3,723
13.Брой обороти НРПП/средна наличност на КМА	22,074	24,000	11.К.на задължияност	0,523	0,269
14.Заетост на КМА средна наличност на КМА/НРПП	0,045	0,042			

ОТЧЕТ за изпълнение на Решения на Великотърновски бщински съвет



1. Решение 181/28.05.2020 год.
Преведени на Община Велико Търново 30 % от печалбата за 2019 година в размер на 6680.17 лв.
2. Решение 222/25.06.2020 год.
Изградени 10 бр. паркоместа на пл. "Искра";
3. Решение 223/25.06.2020 год.
Изградени допълнително 10 бр. паркоместа на ул. "Александър Стамболийски";
Изградени допълнително 2 бр. паркоместа на пл. "П. Славейков"

О Т Ч Е Т ЗА ИЗПЪЛНЕНИЕ НА БИЗНЕС ПРОГРАМА – 2020г.

„ОДПГ“ ЕООД гр.В.Търново е създадено на 01.07.2000 г. с Решение № 141/07.06.2000 г. на Общински съвет В.Търново. Предмет на дейност на дружеството е : проектиране , изграждане , поддържане и експлоатация на паркинги и гаражи на територията на гр.В.Търново, картотекиране и водене на отчет паркинги на свободен режим, извършване на охрана и контрол върху обектите и други дейности, незабранени от закона. Капиталът на дружеството е 158 280 лв., разпределени в 15 828 дяла по 10/десет/ лв. всеки. През м. юни 2010 г. „ОДПГ“ ЕООД участва и спечели обществена поръчка с предмет на дейност „Контрол по реда и времетраенето на паркирането в „Синя зона“, дейност по принудително задържане на неправилно паркирани ППС и принудителното им преместване, както и всички други дейности по обслужване на зоната и контрола на нейното функциониране, в т.ч. и дейност по продажба на талони за паркиране и таксуване чрез паркинг- автомати и други видове работи по изпълнение на Закона за движението по пътищата (ЗДВП) и Наредбата за реда за спиране , престой и паркиране на ППС на територията на Община Велико Търново“.

На 01.04.2015 година дружеството подписа нов договор със същия предмет на дейност за срок от една година, който с допълнително споразумение от 01.04.2017 год. е продължен до 01.04.2018 година.

На 31.08.2018 година „ОДПГ“ ЕООД сключи нов договор с Община В.Търново за срок от три години от датата на подписване.

На основание решения на Великотърновски Общински съвет №222 и №223 от 25.06.2020 считано от 01.08.2020 броят на паркоместата в зоните за платено паркиране се увеличи с 22 броя.

Към 30.09.2020 година „ОДПГ“ ЕООД извършва контрол в седемнадесет зони за платено паркиране с 615 паркоместа.

През отчетния период се поддържах вертикалната сигнализация и хоризонталната маркировка в зоните. Почистване на тревните площи и клоните, които закриват знаците и табелите, ежедневно се хигиенизират зоните .

Тези зони се обслужват от 16 бр. контрольори, оборудвани с електронни устройства за проверка на SMS-паркирането, обозначителни светлоотразителни жилетки, служебни карти, работни чанти, чадъри и необходимото работно облекло, мобилни телефони.

През м. октомври 2010 г. „ОДПГ“ ЕООД В.Търново участва в процедура на договаряне без обявление с предмет „Управление и поддръжка на паркингите, съгласно глава II раздел IV от Наредбата за реда за спиране, престой и паркиране на ППС на територията на гр.В.Търново и осъществяване на контрол по реда и времетраенето на паркирането в границите на паркингите“.

На 01.04.2015 година дружеството подписа нов договор със същия предмет на дейност и анекс на 01.04.2017 година.

На 31.08.2018 година „ОДПГ“ ЕООД сключи нов договор за срок от три години .

Съгласно тази процедура на „ОДПГ“ ЕООД бяха възложени за управление и поддръжка покрит и открит денонощно-охраняем паркинг на ул. "Краков" № 3, подземен гараж на ул. "Поп Харитон" №2, дневен паркинг на ул. "Крайбрежна" и специализиран паркинг за принудително преместени неправилно паркирали автомобили на ул. "Христо Ботев" № 19.

Ежедневно се извършва хигиенизиране на паркоместата и през зимния сезон тяхното снегочистване.

В покрития денонощно-охраняем паркинг на ул. „Краков“ № 3 са обособени 82 бр. паркоместа за леки автомобили, както и отделно помещение, което са отдава под наем:

-Сервиз за гуми с наемна цена от 538.33 лв. месечно

С наемателя е сключен договор за наем за период от три години , които се анексира с продължен срок.

На открития денонощно-охраняем паркинг на ул. "Краков" № 3 са обособени 90 паркоместа за леки и лекотоварни автомобили.

От 16.08.2016 влезе в експлоатация изградения паркинг на принудително преместени ППС на ул. "Хр. Ботев" 19. Същият разполага с 24 бр. паркоместа.

С възлагателно писмо № 5300-744-33/12.02.2018 на Община Велико Търново и заповед № РД-06-2/12.02.2018 на Управителя на „ОДПГ“ ЕООД гр.В.Търново с преустановена работата на денонощно охраняем паркинг „Крайбрежна“ поради ремонтни дейности, считано от 13.02.2018г. От същата дата паркингът за принудително



преместени ППС на ул. "Хр. Ботев" №19 работи като денонощно охраняем паркинг.

От 09.04.2019 година след извършен основен ремонт е въведен в експлоатация охраняемият паркинг на ул. "Крайбрежна". Той разполага с 48 места за автомобили, 2 бр. места за инвалиди и 8 места за автобуси.

Подземният гараж на ул. "Поп Харитон" разполага с 21 бр. паркоместа, разположени на две нива.

Денонощно-охраняемите паркинги се обслужват от 12 бр. охранители, снабдени с необходимото работно облекло и консумативи.

На основание заявления до „ОДПГ“ ЕООД за ползване на паркоместа, /извън зоните за платено паркиране/ са проектирани и изградени с вертикална сигнализация, хоризонтална маркировка и обозначителни табели денонощни паркинги. Към 30.09.2020 паркоместата са 44 бр.

Дейността по принудително задържане на неправилно паркирани ППС е организирана в съответствие с работното време на зоните за кратковременно паркиране. Когато при осъществяване на дейността по контролиране на реда и времетраенето на паркиране в зона се установи, че водачът на паркирания автомобил не е заплатил съответната такса за паркиране, то автомобилът се задържа принудително до заплащане на таксата за паркиране и разхода по принудителното му задържане. Звено за принудително задържане на ППС разполага с два скипа от по двама човека- контролори по принудително задържане на ППС, които контролират дейността по паркирането с 60 бр. скоби, придвижвайки се с 2 бр. автомобили. Закупени и монтирани са радиостанции за бърза и ефективна комуникация между диспечера и контролорите от звено „Принудително задържане на ППС“.

През 2018 година бяха въведени в експлоатация два броя паркинг-автомати за талони за платено паркиране, марка „ПАРКЕОН – Страда“. От 03.06.2019 година е въведен в експлоатация още един брой паркинг автомат, а от 31.07.2019 още три броя паркинг автомати. Към 30.06.2020 са закупени и въведени в експлоатация два нови паркинг

Приходи	Планирани	Отчетени
от такси	379	377
от ПЗ и ПП ППС	151	140
от пасжи и др.	5	8
от звено БОД	102	145
общо	637	670

автомата. С тях общият брой на паркинг автоматите към момента е 8/осем/ броя.

Дейността по принудително преместване на неправилно паркирани ППС се осъществява от два екипа от работници и служители на „ОДПГ“ ЕООД, които работят по график /на сумирано работно време/ и участват в

полицейски акции, оказвайки съдействие със специализирания автомобил за преместване на неправилно паркирани ППС.

На 01.09.2017 „ОДПГ“ ЕООД сключи договор с Община Велико Търново с предмет „Направа на хоризонтална планировка и направа и поддръжка на вертикална сигнализация на пътно-транспортната мрежа и дейности по организация на движението на територията на Община Велико Търново.“

Във връзка с това бе формирано звено по безопасност и организация на движението, в което са назначени четири работника.

На 31.08.2018 година „ОДПГ“ ЕООД сключи нов договор за срок от три години.

За деветмесечието на 2020 година „Организация на движението, паркинги и гаражи“ ЕООД отчита загуба в размер на 16 599.31 лв..

Негативният резултат се дължи най-вече на създалата се извънредна обстановка, във връзка с епидемията от COVID 19, довела до значително намаляване на ППС използващи зоните за платено паркиране, и като цяло намаляване на потока на превозни средства.

Това е видно от по-ниските отчетени приходи към 30.09.2020 година, спрямо планираните. Най-ярко това се проявява в звената ПЗ на ППС и ПНП на ППС.

Негативна страна в резултата е също липсата на туризъм в града поради COVID 19, това ясно се вижда от процесите в „Царевград Търнов“ ЕООД. Голяма част от паркиращите в старата част на града бяха туристи, което също доведе до спад на приходите.

От 01.01.2020 година минималната работна заплата се повиши на 610.00 /шестотин десет/ лв., което води до повишаване на разходите за заплати и осигуровки.

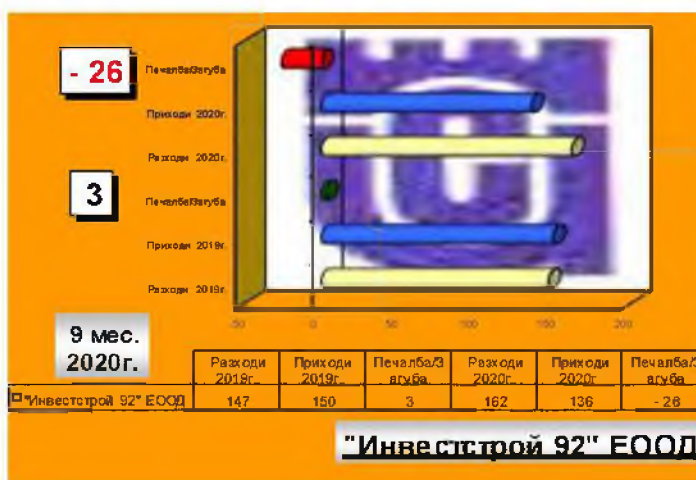
Цените на външните услуги рязко са се повишили в сравнение с 2018 година, от когато приходите на дружеството не са се променяли на базата на сключения договор от 31.08.2018 год.

За излизане от това финансово състояние е необходимо да се намалят разходите за външни услуги, а в същото време да се търси алтернатива в изграждането на нови паркоместа, с цел повишаване приходите, както за Община Велико Търново, така и за „ОДПГ“ ЕООД.

Разходни икономически елементи	по Планирани	Отчетени
Материали	62	86
Външни услуги	40	45
Амортизации	45	43
ФРЗ	403	425
Осигуровки	78	82
Други разходи	10	6
ОБЩО	638	687

**„ИНВЕСТСТРОЙ-92“ ЕООД****Дружеството е с предмет на дейност:**

Осъществяване на независим строителен надзор в проектирането и строителството инвеститорски контрол; административно-правни и технически услуги на граждани, търговски дружества, държавни и общински предприятия при образуването и преобразуването им, както и при приватизация; осъществяване на комунални услуги, свързани с: извозване на битови, промишлени, строителни и други отпадъци; поддържане чистотата на улици, тротоари, обществени места, паркове и обществени зелени площи; озеленяване и поддържане на градини, паркове, детски и спортни площадки, както и всички други дейности, незабранени от закон.

**9 месечие****2020****"Инвестстрой 92" ЕООД**

Решение от 31.07.1992г. на ВТОС за вписване в Регистъра на търговските дружества – рег. I, том 5, стр. 92, партида 10 по ф.д. № 2685/1992г.- Еднолично дружество с

ограничена отговорност с фирма - „Инвестстрой-92“ ЕООД.

Решение № 112/25.06.1992г. на Общински съвет Велико Търново.

ЕИК 814 191 534

Управител на дружеството :

Ина Минчева-Кържилова

Капитал на дружеството:

по Решение на ВТОС от 28.07.2000г. към момента е 8 116 лв., разпределен на 811 дяла по 10 лв. всеки един от тях, собственост на Община Велико Търново.

Финансовия резултатът от дейността на дружеството за 9-месечието на 2020г. е счетоводна загуба в размер на -26хил.лв., като предходния период резултатът е бил печалба в размер на 3 хил.лв.

"Инвестстрой-92"ЕООД	АКТУАЛИЗИРАН БП 2020 9 мес. /хил.лв./	2020 9 мес. /хил.лв.	РАЗЛИКА /хил.лв./
ПРИХОД	170	136	34
РАЗХОД	170	162	8
ПЕЧАЛБА/ЗАГУБА	0	-26	-26

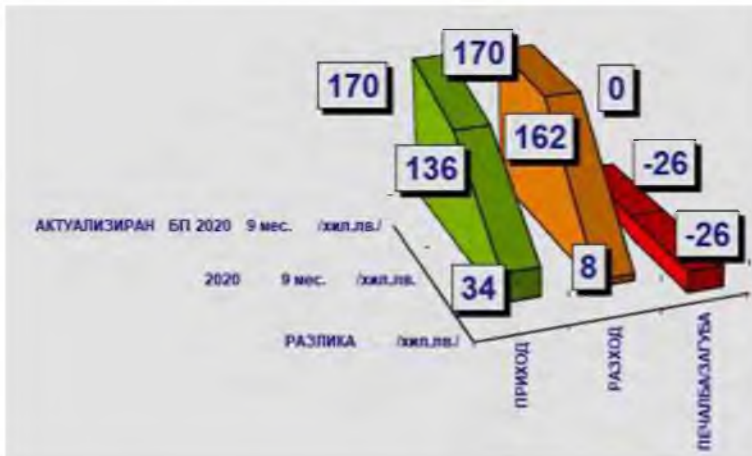
В приходната част общата сума на приходите към 30.09.2020г. с 136хил.лв. В одобрената Бизнес програма заложените приходите са 170хил.лв. В разходната част общата сума на разходите към 30.09.2020г. са 162хил. лв. Заложените в Бизнес програмата разходи

са 170хил.лв. За отчетния период са намалени приходите, но са намалени и разходите. За 9-месечието на 2020 година дружеството приключва със загуба в размер на -26хил.лв. Същата е реализирана и от изплатено обещетение при пенсиониране.



Средносписьчният състав на дружеството към 30.09.2020г. е 8 човека.

Средната работна заплата за информационния период на текущата година е в размер на 1 249лв.



С П Р А В К А за работната заплата на персонала към 30.09.2020 г.

Начислено ФРЗ без заплата на управител и обезщетения по КТ 67 458лв.

Средно списъчен брой 7 бр.

Средна работна заплата 1 249 лв.

Печалба / загуба: 1-во, 2-ро, 3-то и 4-трим., Шестмесечие, Деветмесечие и цялата 2020г.

Наименование на търговското дружество ЕООД	2020 година		2020	2020	2020	2020
	Печалба/Загуба 2020г. хил.лв.	Печалба/Загуба 9м. 2020г. хил.лв.	Печалба/Загуба 6м. 2020г. хил.лв.	Печалба/Загуба 1-во 3м. 2020г. хил.лв.	Печалба/Загуба 2-ро 3м. 2020г. хил.лв.	Печалба/Загуба 2020г. хил.лв.
"Инвестстрой-92" ЕООД		-26	-3	-6	3	-23



ПРИХОДИ

Приходите на дружеството са в размер на 136хил.лв., като имат намаление спрямо аналогичния

Нетни приходи от продажба на услуги 136хил.лв.

информационен период на 2019г. с11 хил.лв.

Към 30.09.2020г. "Инвестстрой-92" ЕООД има отдадени под наем свободни помещения /офиси, гаражи и ателиета/ 1 брй по 1 договор за наем с

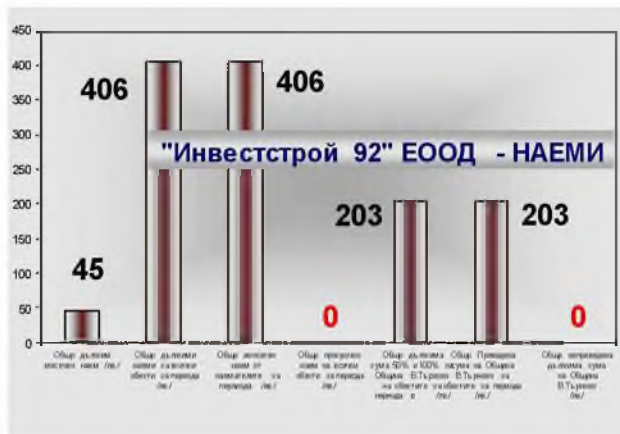
обща площ от 12кв.м., при общо дължим месечен наем от наемателите – 45лв. Начислените през 9-месечието суми от наеми са на стойност 406лв. Дължимите суми от наеми дружеството е превело в пълен обем на Община Велико Търново – 203лв..

"Инвестстрой 92" ЕООД - НАЕМИ - 9 мес. -2020г.

Обекти /бр./	Общо кв. м.	Общо договори /бр./	Общо дължим месечен наем /лв./	Общо дължими наеми за всички обекти за периода /лв./	Общо изплатен наем от наемателите за периода /лв./	Общо просрочен пасм на всички обекти за периода /лв./	Общо дължима сума 50% на Община В.Търново на обектите за периода в /лв./	Общо Преведена сума на Община В.Търново за обектите за периода /лв./	Общо непреведена дължима сума на Община В.Търново /лв./
1	12	1	45	406	406	0	203	203	0

С П Р А В К А
ЗА
СВОБОДНИТЕ
НЕЗАЕТИ
ПОМЕЩЕНИЯ

отдавани под наем от „ИНВЕСТСТРОЙ-92“ ЕООД, Администрат.сграда на ул.“Росица“№1,Ист. през 2020г.



1.Административна сграда на улица „Росица“ №1: 1-ви етаж: От отдаваните под наем помещения на 1-ви етаж в адм.сграда на улица Росица“ №1, 6 броя помещения са заети. Свободни помещения на 1-първи етаж -№3, №5 на юг с полезна площ17.16 кв.метра .

Дейността на дружеството е ресурсно обезпечена с необходимите машини, съоръжения и праграмни продукти и на този етап може да отговори на нуждите на всичките си клиенти.

РАЗХОДИ

Общо разходите за дейността са **162хил.лв.** и имат увеличение с 15хил.лв. спрямо 2019г., когато са били в размер на 147хил.лв.

РАЗШИФРОВКА НА РАЗХОДИТЕ -Други ползвани външни услуги към 30.09.2020 г.

1	Граждански договори за дейността	7 170 лв.
2	Подизпълнители	5 160 лв.
4	Пощенски и куриерски	40 лв.
	О Б Щ О	12 370 лв.

Основния капитал е 8 хил.лв. и е непроменен спрямо 2019г.

Краткосрочните вземания на дружеството към 30.09.2020г.

Краткосрочните вземания са **201хил.лв.**, от които: 68хил.лв. от доставчици и клиенти и 133хил.лв. други вземания. Общо краткосрочните вземания са с 32хил.лв. по-малко от тези за аналогичния период от дейността на дружеството през 2019г.

Вземания от клиенти и доставчици – 68 х.лв.

- От които по големи са:
- Община Велико Търново 29 х.лв.
 - Сдружение на собствениците”Георги Живков” I 34 х.лв.
 - Плами ООД 4 х.лв.
 - Вземания под 2 хил.лв. 1 х.лв.

Съдебни и присъдени вземания 124 х.лв.

Вземания за внесени гаранции и др.дебитори 9 х.лв.

Дата	Номер ф-ра	Сума ф-ра	Платено	Остатък
1 ОБЩИНА ВЕЛИКО ТЪРНОВО				
23.12.2019	1000003578	1 127.20	0.00	1 127.20
24.04.2020	1000003644	3 691.42	0.00	3 691.42
24.04.2020	1000003645	2 442.01	0.00	2 442.01
12.05.2020	1000003649	477.66	0.00	477.66
12.05.2020	1000003650	351.96	0.00	351.96
12.05.2020	1000003651	351.96	0.00	351.96
14.05.2020	1000003656	452.52	0.00	452.52
03.06.2020	1000003659	377.10	0.00	377.10
09.06.2020	1000003662	301.68	0.00	301.68
09.06.2020	1000003663	251.40	0.00	251.40
09.06.2020	1000003664	301.68	0.00	301.68
09.06.2020	1000003665	301.68	0.00	301.68
09.06.2020	1000003666	301.68	0.00	301.68
09.06.2020	1000003667	351.96	0.00	351.96
11.06.2020	1000003668	301.68	0.00	301.68
11.06.2020	1000003669	301.68	0.00	301.68
26.06.2020	1000003676	301.68	0.00	301.68
29.06.2020	1000003677	1 810.08	0.00	1 810.08
30.06.2020	1000003678	503.77	0.00	503.77
30.06.2020	1000003679	333.26	0.00	333.26
06.07.2020	1000003682	879.90	0.00	879.90



06.07.2020	100003683	301.68	0.00	301.68
06.07.2020	100003684	351.96	0.00	351.96
06.07.2020	100003685	351.96	0.00	351.96
07.07.2020	100003688	94.75	0.00	94.75
07.07.2020	100003689	143.22	0.00	143.22
10.07.2020	100003691	427.38	0.00	427.38
14.07.2020	100003693	301.68	0.00	301.68
14.07.2020	100003694	125.70	0.00	125.70
14.07.2020	100003695	125.70	0.00	125.70
14.07.2020	100003696	125.70	0.00	125.70
14.07.2020	100003697	125.70	0.00	125.70
15.07.2020	100003698	553.08	0.00	553.08
27.07.2020	100003703	955.32	0.00	955.32
11.08.2020	100003711	301.68	0.00	301.68
11.08.2020	100003712	301.68	0.00	301.68
11.08.2020	100003713	301.68	0.00	301.68
11.08.2020	100003714	301.68	0.00	301.68
11.08.2020	100003715	301.68	0.00	301.68
10.09.2020	100003729	276.54	0.00	276.54
10.09.2020	100003730	276.54	0.00	276.54
10.09.2020	100003731	276.54	0.00	276.54
10.09.2020	100003732	276.54	0.00	276.54
10.09.2020	100003733	301.68	0.00	301.68
10.09.2020	100003735	301.68	0.00	301.68
10.09.2020	100003736	301.68	0.00	301.68
18.09.2020	100003737	704.96	0.00	704.96
18.09.2020	100003738	466.36	0.00	466.36
23.09.2020	100003739	351.96	0.00	351.96

23.09.2020	100003740	301.68	0.00	301.68
23.09.2020	100003741	301.68	0.00	301.68
24.09.2020	100003742	2 363.16	0.00	2 363.16
30.09.2020	100003749	276.54	0.00	276.54
30.09.2020	100003750	301.68	0.00	301.68
30.09.2020	100003751	301.68	0.00	301.68
30.09.2020	100003752	301.68	0.00	301.68
Общо за : ОБЩИНА ВЕЛИКО ТЪРНОВО			28 688.770.00	28 688.77
6 НЕДКА ЯНКОВА				
29.09.2020	100003748	63.78	0.00	63.78
Общо за : НЕДКА ЯНКОВА			63.780.00	63.78
52 ПЛАМИ ООД				
25.03.2020	100003628	1 725.60	1 725.00	0.60
24.09.2020	100003743	288.00	0.00	288.00
24.09.2020	100003744	3 895.20	0.00	3 895.20
Общо за : ПЛАМИ ООД			5 908.801 725.00	4 183.80
55 СДРУЖЕНИЕ НА СОБСТВЕНИЦИТЕ"ГЕОРГИ ЖИВКОВ1"				
12.09.2017	100003052	1 536.48	0.00	1 536.48
30.03.2018	100003185	8 738.06	0.00	8 738.06
30.03.2018	100003186	5 825.38	0.00	5 825.38
21.11.2018	100003318	11 081.28	0.00	11 081.28
21.11.2018	100003319	6 532.91	0.00	6 532.91
Общо за : СДРУЖЕНИЕ НА СОБСТВЕНИЦИТЕ"ГЕОРГИ			33 714.110.00	33 714.11
88 ЛУИДЖИ ДЕ СТЕФАНИ				
16.12.2019	100003560	840.00	0.00	840.00
Общо за : ЛУИДЖИ ДЕ СТЕФАНИ			840.000.00	840.00
91 ГЕОМАР АГРОТЕХ ЕООД				
30.09.2020	100003753	720.00	0.00	720.00
Общо за : ГЕОМАР АГРОТЕХ ЕООД			720.000.00	720.00
Общо за всички контрагенти :			69 935.46 1 725.00	68 210.46

За 9-месечие на 2020г. краткосрочните задължения на дружеството са 8хил.лв. и са 8хил.лв.

Структурата на задълженията към 30.09.2020 г. е следната:



- Данъчни задължения/тескушо ДДС /	3 х.лв.
- Задължения към осигурителни предприятия	3 х.лв.
- Данъци по заплати и други	2 х.лв.
Общо	8 х.лв.

При представяне количествените характеристики на финансовото състояние и финансовите резултати от дейността се използват определени показатели.

- Показатели за рентабилност
- Показатели за ефективност
- Показатели за ликвидност
- Показатели за финансова автономност
- Показатели за обръщаемост на КМА

	2020	2019		2020	2019
<u>Показатели за рентабилност</u>			<u>Показатели за ликвидност</u>		
1. Коэффициент на рентабилност	-0,191	0,020	6. К. обща ликвидност	35,125	38,000
финансов резултат/нетни приходи продажби			кратк активи/краткоср. задължения		
2. К. рентабилност на собствен капитал	-0,082	0,009	7. К. бърза ликвидност	33,250	37,125
финансов резултат/собствен капитал			кр. вз. + кр. фин. + лар. ср./краткоср. задължения		
3. К. рентабилност на пасивите	-3,250	0,375	8. К. нестабилна ликвидност	8,125	8,000
финансов резултат/пасиви			кр. вз. + тар. ср./текущи задължения		
4. К. рентабилност на активите	0,080	0,009	9. К. абсолютна ликвидност	8,125	8,000
финансов резултат/реални активи			нар. средства/тек. задължения		
<u>Показатели за ефективност</u>			<u>Показатели за финансова автономност</u>		
4. К. ефективност разходи-прих./разходи	0,840	1,020	10. К. финансова автономност	39,625	42,875
5. К. ефективност приходи-разх./прих.	1,191	0,980	собств. к-л/пасиви		
<u>Показатели за обръщаемост КМА</u>			11. К. на задлъжнялост	0,025	0,023
12. Времетрае на 1 оборот	3,971	3,600	пасиви/собствен капитал		
средна наличност на КМАх270/нетен размер приходи от продажби					
13. Брой обороти	68,000	75,000			
НРПП/средна наличност на КМА					
14. Заегост на КМА	0,015	0,013			
средна наличност на КМА/НРПП					

СПРАВКА за сключените договори за спонсорство, дарение и други към 30.09.2020 г.

1. Договори за спонсорство дружеството не е сключвало.
2. Договор за дарение дружеството не е сключвало.
3. Договори за реклама няма.

СПРАВКА ЗА ВОДЕНИТЕ СЪДЕБНИ ДЕЛА ОТ ДРУЖЕСТВОТО към 30.09.2020г.

Към 30.06.2020г. Дружеството има присъдени вземания за 118 689лв. на бившия гл. счетоводител Николай Бакалов. През 2011г. не са постъпвали плащания по тази партия тъй като лицето не работи и няма други доходи. От м. юни 2012г. по партидата периодично постъпват средства, които към 31.12.2012 г. са 413 лв. За 2013г. са постъпили 44лв. През 2014г. няма постъпления по партидата. През 2015г. също няма постъпления. Поддържаеме постоянна връзка с ЧСИ Димитър Бойчев при който е образувано изпълнителното дело.

През 2018г. е заведено съдебно дело за вземане от „Пътстрой-92”ООД на стойност 4 635лв. С решение от 23.04.2018г. на Великотърновския районен съд „Пътстрой-92”ООД е осъден да заплати дължимата сума със разноските по делото и съответните лихви.

Със изпълнителен лист № 705/15.05.2018г. има молба за образуване на изпълнително дело при ЧСИ Ивелина Цанкова и предприемане на всички законови действия за събиране на дължимите суми.

ОТЧЕТ за изпълнението на решенията на Великотърновски общински съвет, касаещи дейността на Дружеството към 30.09.2020г.

Във връзка с решение № 176/28.05.2020 г. на Великотърновски общински съвет:

- Годишния отчет на дружеството е обявен в Агенцията по вписванията на 30.06.2020г.
- Дивидента в размер на 1079.27лв. е изплатен на Община Велико Търново на 17.06.2020 г.
- Към 30.06.2020г. са разплатени общо 72хил.лв. от вземанията от клиенти по годишния отчет за 2019 година в размер на 108хил.лв.



- По сметките на присъдени вземания няма движение от отчетените по годишен отчет за 2019г. 123 хил.лв.

Предприети са всички законови действия за тяхното събиране.

О Т Ч Е Т по изпълнението на Бизнес-програмата, маркетинговата програма и рекламна програма към 30.09.2020г.

„Инвестстрой-92” ЕООД – Велико Търново е правопреемник на Общинска фирма „Инвестконтрол” – Велико Търново. Преобразувано е с решение на Великотърновския окръжен съд от 31.07.1992 година, вписано в Регистъра за търговските дружества – рег.1, том 5, стр.92, партида 10 по фирмено дело № 2685/1992год. с капитал на дружеството 363 000 лв., разпределен в дялове, като дружеството поема активите и пасивите, както и другите права и задължения на общинската фирма „Инвестконтрол” по баланса ѝ към 31.03.1992 година.

С решение от 26.10.1998 год., последвано от решение от 28.07.2000 год. на ВТОС в съответствие със Закона за деноминацията на лева капитала на дружеството е увеличен на 8116 лв., разпределен на 811 дяла по 10 лева всеки един.

С решение от 16.09.1999 год. на Великотърновският окръжен съд е заличен вписания при регистрацията предмет на дейност и вписва дружеството с **предмет на дейност** както следва:

Осъществяване на независим строителен контрол в проектирането и строителството; инвеститорски контрол; административно-правни и технически услуги на граждани, търговски дружества, държавни и общински предприятия при образуването и преобразуването им, както и при приватизация; всички други дейности незабранени от закона.

С решение № 1378/23.06.2011 год. на Великотърновския общински съвет е допълнен предмета на дейност и Учредителния акт на „Инвестстрой-92” ЕООД както следва:

Осъществяване на независим строителен контрол в проектирането и строителството; инвеститорски контрол; административно-правни и технически услуги на граждани, търговски дружества, държавни и общински предприятия при образуването и преобразуването им, както и при приватизация; осъществяване на комунални услуги, свързани с: извозване на битови, промишлени, строителни и други отпадъци; поддържане чистотата на улици, тротоари, обществени места, паркове и обществени зелени площи; озеленяване и поддържане на градини, паркове, детски и спортни площадки, както и всички други дейности, незабранени от закона.

Дружеството е пререгистрирано в Агенцията по вписванията към Министерство на правосъдието с удостоверение от 04.08.2008 год. С ново вписване от 03.05.2012 год. е вписан годишния финансов отчет за 2011 година. В изпълнение на Решение № 820 от 18.02.2010 година на Великотърновския общински съвет за вливане на „Комунално стопанство” ЕООД – В. Търново (преобразуващо се дружество) в „Инвестстрой-92” ЕООД – В. Търново (присмашо дружество) се подготвиха съгласно изискванията на Търговския закон и внесени в Национална агенция приходи и в Агенция по вписванията към Министерство на правосъдието съответните заявления и удостоверения. След изтичане на законоустановените срокове на 18.03.2010 година с Удостоверение изх.№ 20100318140928 Агенцията по вписванията удостовери, че по партидата на „Инвестстрой-92” ЕООД е вписано вливането на „Комунално стопанство” ЕООД в „Инвестстрой-92” ЕООД. След вписване на вливането „Комунално стопанство” ЕООД е заличено в търговския регистър. Така „Инвестстрой-92” ЕООД се явява правопреемник на „Комунално стопанство” ЕООД с фирма „Инвестстрой-92”, правна форма - ЕООД, седалище и адрес на управление – гр. В.Търново, ул. „Росица” № 1 и непроменени предмет на дейност, управители, едноличен собственик на капитала и учредителен акт. Фактически „Инвестстрой-92” ЕООД се явява и правопреемник на „Благоустройство” ЕООД – В. Търново след вливането му в „Комунално стопанство” ЕООД, удостоверение на 08.04.2009 год. от Агенцията по вписванията.

В изпълнение на Решение № 1026/27.02.2014 година на ВТОБС се отписаха активи от Дружеството, обслужващи комуналната дейност. На това основание „Инвестстрой-92” ЕООД спира да изпълнява дейностите по сметосъбиране и сметоизвозване на твърди битови отпадъци.

С Решение № 1141/28.05.2014 година на ВТОБС за управител е определена Ина Минчева-Кържилова. Кметът на Община Велико Търново сключва Договор за управление на „Инвестстрой-92 ЕООД с Ина Минчева-Кържилова считано от 05.06.2014 година.



Направените промени в търговското дружество са заявени в Агенцията по вписванията с подаване на съответните документи от 06.06.2014 година и са вписани от 13.06.2014 год. Със Заповед № РД - 27 – 157/ 18.06.2014 год. на началника на ДНСК Ина Минчева - Кържилова е вписана в лиценза на дружеството като управител.

Като едноличен собственик на капитала на „Инвестстрой-92“ ЕООД Община Велико Търново упражнява правата си на собственик основно чрез: Търговския закон и приетите от Великотърновския общински съвет наредби – „Наредба за управление и упражняване правата на собственост върху капитала на търговските дружества” и „Наредба за придобиване, стопанисване, управление и разпореждане с общинско имущество”, други нормативни актове, както и чрез решенията на Общото събрание на дружеството – заседанията на Великотърновския общински съвет.

ОРГАНИЗАЦИОННО-ПРОИЗВОДСТВЕНА СТРУКТУРА на „ИНВЕСТСТРОЙ – 92” ЕООД ВЕЛИКО ТЪРНОВО

Организационно-производствената структура на Дружеството включва съществуващите преди вливането основни структурни единици, организирани за осъществяването на предмета на дейност.

Направленията в тази структура са:

▪ **„КОНСУЛТАНТСКА ДЕЙНОСТ”** с две основни дейности:

- „Инвестиционна дейност” - строителен надзор и инвеститорски контрол, проектиране, консултантски услуги на обекти с различни инвеститори. Изискванията към специалистите е задълбочено познаване на специализираната нормативна база за изпълнение, приемане и въвеждане на обектите в експлоатация, ценообразуването и документо-потока в инвестиционния процес – съгласно приложените длъжностни характеристики. Основните им вътрешни връзки за взаимодействие са с останалите направления и външни връзки с дирекция „Строителство и устройство на територията” и отдел „Обществени поръчки” към дирекция „Общинска собственост и обществени поръчки” на Община Велико Търново, аналогични структури на други общини, РДНСК и други контролни органи, фирми изпълнители на строителството.

За осъществяване на дейността „Строителен надзор” към Удостоверението за дейността с граждански договори работят още 31 (по утвърдения списък от 01.06.2020 г.) специалисти с висше образование и правоспособност по различни специалности, съгласно изискванията на Наредба № 3.

Към момента поименното щатно разписание включва 4 специалисти, назначени на трудов договор.

- „Оценки, ценообразуване и отчуждаване” – специалисти притежаващи съответните лицензи и със задачи по отчуждителни мероприятия по ЗУТ, ценообразуване на обекти – съществуващи и нови, оценки на недвижими имоти, определяне на наемни цени и др. – съгласно приложените длъжностни характеристики. Работят във вътрешно взаимодействие с останалите направления и външни връзки – отдел „Управление на собствеността” на Община Велико Търново, отдел „Държавна собственост” на Областен управител Велико Търново и други инвеститори.

Назначени с трудов договор – 1 специалист и още 2, включени в списъка на специалистите към удостоверението на дружеството за упражняване на строителен надзор – общо 3 специалисти от Дружеството са вписани в Регистъра на независимите оценители при Камарата на независимите оценители и притежават необходимите сертификати и печати.

▪ **„АДМИНИСТРАТИВНА ДЕЙНОСТ”** – включва финансово-счетоводната дейност и човешки ресурси.

Числеността на „Човешки ресурси” и „Личен състав” е 1 бройка. Числеността във финансово-счетоводната дейност е 1 бройка - главен счетоводител, съвместяващ и позиция касиер-счетоводител.

В момента на трудови договори работят 2 служители: един главен счетоводител и един човешки ресурси.

Към тази административна дейност се осъществява и управлението на недвижимите имоти на Дружеството, отдадени под наем.

УПРАВЛЕНСКА СТРУКТУРА

Предложената управленска структура е реализация на управлението на определените в организационно-производствената структура производствени единици с посочени йерархични връзки и взаимосвързаност. Тя е функционална, линеен тип и е статично ограничена. Йерархично структурата е опростена без да има управленски постове от висок тип. Вътрешните взаимосвързки се определят от



иерархичните нива и обособените в организационно-производствената структура елементи при ясно определени задължения и правомощия, основани на утвърдени вътрешно-фирмени правила.

Дружеството се управлява от управител с договор за управление и в съответствие с раздел VIII на „Наредба за управление и упражняване правата на собственост върху общинската част от капитала на търговските дружества”, считано от 05.06.2014 година.

ДЕЙНОСТ ПО ПРИХОДИТЕ И РАЗХОДИТЕ НА ДРУЖЕСТВОТО

Основна цел на мениджърската дейност по отношение на приходи и разходи за 2020 год. е изпълнението на Бизнес програма 2020. От отчета за приходите и разходите за деветмесечието на 2020 год. се вижда, че е реализирана загуба в размер на **25 771** лева.

Показатели	По Бизнес-програма 2020г.	Отчет към 30.09.2020 г.
Приходи в хил.лв.	170	136
Разходи в хил.лв.	170	162
Печалба/загуба в хил.лв.	0	-26

На база сключените договори и възложени обекти за бъдещи периоди, за деветмесечието на 2020 година дружеството отчита приходи по-малко с 34 хил.лв. от заложените в Бизнес програмата, но и с 8 хил.лв. по-малко разходи.

Предвид намаления обем работа поради възникналата COVID пандемия и намалените инвестиции, за отчетния период дружеството не успява да постигне необходимите приходи за покриване на направените разходи, които са предимно за заплати и осигуровки, законово дължими по Кодекса на труда.

Основната част от разходите за деветмесечието на 2020 год. в размер на 132 хил.лв. са за заплати и осигуровки и 12 хил.лв. заплащане на специалисти от списъка на екипа към лиценза. Това представлява около 90 % от общите разходи за дейността. Реализираната загуба от 26 хил. лв. всъщност представлява разходите на дружеството за период от около месец и половина. Разчетите ни за четвъртото тримесечие са по-оптимистични предвид възлагането на два по-големи обекта, с приходите от които има реален шанс да се стопи натрупаната загуба. към 30.09.2020 год. дружеството няма задължения.

ПРОГРАМА ЗА ДЕЙНОСТТА НА „ИНВЕСТСТРОЙ-92” ЕООД гр. В.ТЪРНОВО

„Инвестстрой – 92” ЕООД Велико Търново изпълнява предмета си на дейност основно на територията на Община Велико Търново, както и на други общини от Великотърновска област – Павликени, Елена, както и на община Габрово, на обекти на централни ведомства – МОН, МЗ, на други инвеститори, частни предприемачи и физически лица.

По консултантската дейност:

Обезпечаването на тази дейност с договори е непрекъснат, приоритетен за управлението процес. Разширяването на пазарното му присъствие и утвърждаването му като надежден партньор в инвестиционния процес, както и непрекъснато разширяване на кръга на възложителите са едни от основните цели на „Инвестстрой-92” ЕООД. Особено важно място в изпълнение на Бизнес програмата за 2018 година имат действията по изпълнението на маркетинговата програма и пазарното обезпечаване на консултантската дейност на Дружеството – строителен надзор и инвеститорски контрол на обекти. Конкретните дейности за това са продължаване договореностите с досегашните и традиционни възложители - основно Община Велико Търново и разширяване на кръга на възложителите с нови чрез участия в различни процедури, конкурси, оферирание и договаряне на нови обекти. В реализацията на тази дейност се срещат много трудности, дължащи се предимно на обективни причини - последиците от забавеното изпълнение на инвестиционните програми на общините, липсата на подsigурени средства за обектите в тези програми; забавянето на финансирането на обекти по други външни проекти и програми; липсата на необходимите собствени средства на общините; постоянната тенденция към намаляване цените на нашата услуга, наложено от критерий „най-ниска цена” при участие в обществените поръчки на фона на увеличаването на минималната работна заплата. За по-добрата организация на процеса на договорното обезпечаване в дружеството е въведен регистър на договорите с възможност за надежден оперативен и финансов контрол.

Подписан е договор с Община В.Търново за:

„Комплексни дейности по обслужване на инвестиционния процес и въвеждане на обекти в експлоатация” три позиции:

-обособна позиция № 1 с предмет: “Извършване на строителен надзор на обекти в община Велико Търново”



-обособена позиция № 2 “Извършване на инвеститорски контрол на обекти в община Велико Търново”

-обособена позиция № 3 “Извършване на комплексни услуги по всички фази на инвестиционния процес на обекти в община Велико Търново, без строителен надзор и инвеститорски контрол”

с който Община В.Търново възлага на дружеството пряко дейности по инвестиционната си програма и различните проекти, считано от 29.10.2018 година със срок на действие 3 години.

Продължава участието на Дружеството в процедури по ЗОП, обявени от други общини и централни ведомства по проекти и програми на ЕС, оставащи основен финансов източник за финансиране изграждането на строителни обекти. Съгласно регистъра на договорите към момента основните неприключени от тях са за обектите:

1. „Комплексни дейности по обслужване на инвестиционния процес и въвеждане на обекти в експлоатация” три позиции:

-обособена позиция № 1 с предмет: “Извършване на строителен надзор на обекти в община Велико Търново”

-обособена позиция № 2 “Извършване на инвеститорски контрол на обекти в община Велико Търново”

-обособена позиция № 3 “Извършване на комплексни услуги по всички фази на инвестиционния процес на обекти в община Велико Търново, без строителен надзор и инвеститорски контрол”,

2. „Комплексе от къщи за селски туризъм” с. Геша, община Дряново със „Симпли-България”ООД гр. София;

3. „Жилищна сграда – блок 1 в УПИ XX, кв.336 по ПУП на гр. Велико Търново

4. „Жилищна сграда – блок в УПИ XX, кв.336 по ПУП на гр. Велико Търново

„ Рекултивация сметище с.Шереметя”

6. Извършване на дейности по премахване на сгради или части от сгради след възлагане;

7.Упражняване на строителен надзор на обект „Полагане на тръбна мрежа HDPE под настилка по тротоари в централната и старата градска част и квартали на гр.В.Търново.

8.Възстановяване на подпорна стена над р.Белица с.Войнежа

9.Извършване на инвеститорски контрол и строителен надзор по Национална програма за енергийна ефективност на многофамилни жилищни сгради в Община В.Търново.

0.Извършване на строителен надзор и инвеститорски контрол на обект „Ремонт и изграждане на улица „Трапезица” гр.В.Търново

11. Изграждане подпорна стена улица с ОК 961-962.-963 ПИ 262, кв.296 по плана на гр.В.Търново.

12. „Жилищна сграда в УПИ XXII, кв.106, гр.Велико Търново;

13. „Преустройство и пристрояване на двуетажна жилищна сграда в ПИ 73634.201.35, с.Търкашени, Община Елена;

14. „Възстановяване каменен мост” гр.Дебелец;

15.Изграждане на трафопост в УПИ XX, кв.336 по ПУП на гр. Велико Търново.

16. Изместване съществуващ водопровод в УПИ XX, кв.336 по ПУП на гр. Велико Търново;

17. Възстановяване водосток преди мост за с.Шемшево;

19. Подземни гаражи в в УПИ XX, кв.336 по ПУП на гр. Велико Търново;

20. Изграждане и реконструкция В и К мрежи с.Арбанаси, Община Велико Търново.

21. Външно ел. захранване на жилищна сграда в УПИ XXII, кв.106, гр.Велико Търново;

22. Възстановяване ул. „Кл.Охридски” гр.Велико Търново;

23. Изграждане 5 бр. улици в ЖК „Картала”;

24. Изграждане ул. „Драган Цончев” зона”В”

За отчетния период са изготвени 15 броя комплексни доклади за оценка на съответствието на инвестиционните проекти с възложител Община Велико Търново и още 8 броя с други възложители.

Активната мениджърска дейност на дружеството за пазарното му обезпечаване трудно компенсират пъти намалялото търсене на консултантската услуга, както и двукратно намалената цена на същата. Така на практика се получава, че за да се поддържа нивото на приходи от дейността до 2013 год. към настоящия момент обемът на работа трябва да е два пъти и половина повече при същия състав от специалисти за постигане на същите приходи. Сериозен проблем е, че голяма част от личния състав,



работещ в дружеството, или включени в списъка към лиценза, са на прага на пенсионната възраст или са вече пенсионери. В същото време липсват специалисти с минимален стаж от 5 години и опит в упражняването на строителен надзор, каквито са изискванията за включване в екипа специалисти на дружеството. Този проблем оказва негативно влияние върху дейността на дружеството. Предприетите мерки за привличането на млади специалисти в екипа ще дадат резултат не по-рано от една - две години. С Удостоверение № РК-0481/01.06.2020 год. на ДНСК гр.София лицензът на дружеството за упражняване на дейността е продължен до 01.06.2025 год. Към 30.09.2020 год. списъкът на екипа от правоспособни физически лица от различните специалности, назначени по трудов или граждански договор в „Инвестстрой-92” ЕООД гр.В.Търново наброява 31 специалисти. Другата основна дейност на Дружеството – изготвянето на оценки на недвижими имоти за разпореждане с общинската собственост се осъществява след възлагане от страна на Община В.Търново на база сключен договор. Предоставените за оценка обекти към 30.09.2020 год. са 68 броя, вкл. 39 бр. оценки на недвижими имоти и земя, 17 бр. оценки на земеделска земя, 4 бр. оценка за наем, 5 броя площоопределяне и ценообразуване на жилищни кооперации, 2 бр. оценка на пашене и съоръжения и 1 бр. оценка на горска площ. Извършени са още 12 бр. други услуги по издирване на документи за собственост на граждани и проекти.

ПРОГРАМА ЗА ПОДДЪРЖАНЕ И ОБНОВЛЕНИЕ НА ДМА

Сградата на „Инвестстрой-92” ЕООД на ул. „Росица” № 1е строена през 1974 година по системата ЕЖБ и без основен ремонт до сега. Доброто ѝ общо конструктивно състояние, местоположение, архитектура, собствен топлоизточник и др., определят сградата към високия клас на административен офис. Изградена е нова компютърна мрежа, съгласно изискванията на ISO.

СЧЕТОВОДНА ПОЛИТИКА

За 2020 година няма промяна в счетоводната политика на дружеството.

СИСТЕМА ЗА УПРАВЛЕНИЕ НА КАЧЕСТВОТО

Въвеждането на системата за управление на качеството става едновременно с разработването на структурата на дружеството и спомага за утвърждаване на най-ефикасната ѝ разработка. При разработването на системата за управление на качеството се формулира: **ПОЛИТИКАТА ПО КАЧЕСТВОТО НА ИНВЕСТСТРОЙ-92 ЕООД, НАСОЧЕНА КЪМ ПОДДЪРЖАНЕ НА ВИСОКО КАЧЕСТВО В УПРАВЛЕНИЕТО НА ПРЕДОСТАВЯНЕ НА УСЛУГИ В ИНВЕСТИЦИОННАТА ДЕЙНОСТ – СТРОИТЕЛЕН НАДЗОР, ИНВЕСТИТОРСКИ КОНТРОЛ И КОНСУЛТАНТСКИ УСЛУГИ, ПОКРИВАЩИ НОРМАТИВНИТЕ ИЗИСКВАНИЯ, ОТГОВАРЯЩИ НА ИЗИСКВАНИЯТА НА КЛИЕНТИТЕ И НОСЕЦИ МАКСИМАЛНА ПОЛЗА НА ОРГАНИЗАЦИЯТА И ВСИЧКИ ЗАИНТЕРЕСОВАНИ СТРАНИ**

За ефективното провеждане на **ПОЛИТИКАТА ПО КАЧЕСТВО** се определят следните основни цели по качеството:

- * Разширяване на пазарния дял чрез поддържане на оптимално съотношение качество/цена;
- * Постоянно проучване на новини в строителните технологии;
- * Повишаване на конкурентноспособността ни чрез укрепване и развиване на силните страни на фирмата, модернизация в технологичен и технически аспект;
- * Създаване и поддържане на условия за спазване на нормативните изисквания за изпълняваните видове дейности;
- * Превръщане нуждите и очакванията на клиентите в изискванията за предлаганите от нас продукти и услуги;
- * Ефективно използване на наличните материални, човешки и финансови ресурси и капитали, с цел удовлетворяване изискванията на Възложителите, Клиентите, Персонала и другите Заинтересовани страни;
- * Поддържане на партньорство и взаимно изгодно сътрудничество с нашите доставчици;
- * Системно провеждане на обучение за повишаване квалификацията на персонала и неговата мотивация за висококачествен труд и вътрешна нагласа за постоянни и измерими подобрения в ежедневната работа;

По стандартите EN ISO 14001:2004 OHSAS 18001:2007 се формулира следната **ПОЛИТИКА НА ИНВЕСТСТРОЙ-92 ЕООД, НАСОЧЕНА КЪМ ПОДДЪРЖАНЕ НА ВИСОКО КАЧЕСТВО В УПРАВЛЕНИЕТО НА ПРЕДОСТАВЯНЕ НА УСЛУГИ В ИНВЕСТИЦИОННАТА ДЕЙНОСТ – СТРОИТЕЛЕН НАДЗОР, ИНВЕСТИТОРСКИ КОНТРОЛ, ОЦЕНКИ И КОНСУЛТАНТСКИ УСЛУГИ**



ПРИ СПАЗВАНЕ ИЗИСКВАНИЯТА ЗА ЗДРАВΟΣЛОВНИ И БЕЗОПАСНИ УСЛОВИЯ НА ТРУД И УПРАВЛЕНИЕ НА ОКОЛНАТА СРЕДА. ИЗВЪРШВАНИТЕ УСЛУГИ СА В СЪОТВЕТСТВИЕ С НОРМАТИВНИТЕ ИЗИСКВАНИЯ, РАСТЯЩИТЕ ИЗИСКВАНИЯ НА КЛИЕНТИТЕ, ВЪЗЛОЖИТЕЛИТЕ И ЗАИНТЕРЕСОВАНИТЕ СТРАНИ.

За осъществяването на тази политика, ръководството на фирмата определя следните стратегически цели:

- Повишаване на конкурентноспособността чрез укрепване и развиване на силните страни на фирмата, модернизация в технологичен и технически аспект;
- Ефективно използване на наличните материални, човешки и финансови ресурси и капитали, с цел удовлетворяване изискванията на възложителите, клиентите, персонала, заинтересованите страни и обществото;
- Осъществяване на дейността на фирмата в съответствие с приложимите нормативни изисквания;
- Осигуряване, поддържане и усъвършенстване на здравословни и безопасни условия на труд, подходящи за естеството и големината на рисковете по ЗБУТ;
- Предпазване от нараняване или влошаване на здравето и постоянно подобряване на управлението по ЗБУТ и резултатността по ЗБУТ;
- Опазване на околната среда чрез ефективно управление на генерираните отпадъци и контролирано потребление на природните ресурси;
- Подобряване на работната среда в изпълнение на действащите изисквания на Българското законодателство с цел постигане на високо качество на извършваните дейности, защита интересите на работещите във фирмата, съблюдаване очакванията на обществото и изискванията на държавните институции по отношение на здравето и безопасността във фирмата и околната среда.

За реализиране на политиката по управление в "ИНВЕСТСТРОЙ-92" ЕООД, гр. Велико Търново, осигуряваща рамка за действие и преразглеждане на целите по ЗБУТ и ОС е разработена и внедрена Интегрирана система за управление, съответстваща на международните стандарти ISO 14001:2004 и OHSAS 18001:2007, за която е проведен контролен одит през м. септември 2019 год. и е изготвен положителен доклад за прилагането ѝ. С така провежданите до 30.09.2020 год. маркетингова и рекламна политики в Дружеството в съответствие с разработената Бизнес програма за 2020 год. и в условията на пандемия, продължава привличането на нови възложители, договаряне на нови обекти от утвърдените вече възложители, както и разширяване дейността на Дружеството.

**„ОБРЕДНИ ДЕЙНОСТИ” ЕООД****Дружеството е с предмет на дейност:**

Организиране и извършване на официалните семейни празници и обреди-сватби, именувания, погребения, помени и други празници от националния празнично-обретен календар, осигуряване на свързаните с тях услуги, производство и търговия с обредни символи и реквизити, управление, поддържане и охрана на обредните сгради и горбицни паркове в общината.

Решение от 31.05.2000г. на ВТОС и е вписано в Регистъра на търговските дружества – рег.1, том 4, стр. 352, партида 36 по ф.д. № 955/2000г.- Еднолично дружество с ограничена отговорност с фирма - „Обредни дейности” ЕООД. Решение № 104/13.04.2000г. на Общински съвет Велико Търново.

ЕИК 104 521 208

Управител на дружеството:

Методи Петров

Капиталана дружеството:

по Решение на ВТОС от 11.09.2002г. е както следва: **52 570 лева**, разпределен в 5 526 дяла по 10 лева, всеки един от тях, собственост на Община Велико Търново.

Търговското дружество "Обредни дейности" ЕООД реализира печалба за 9 месечията на 2020г. в размер на **13хил.лв.**, като текущия финансов резултат е променен в сравнение със същия период през 2019г. печалба от **25хил.лв.** Средно списъчния персонал на дружеството от началото на 2020г. е **18 човека**. Средната работна заплата за шестмесечието е **965 лв.**

1	Основна заплата за действително отработено време	118 654 лв.
2	Възнаграждение над основната заплата по ВПОРЗ	3 000 лв.
3	Възнаграждение за платен отпуск	10 577 лв.
4	Допълнителни възнаграждения по КТ- за професионален стаж.	25 700 лв.
	за работа през официални и празнични дни.	4 001 лв.
5	Обезщетения по КТ и КСО.	904 лв.
	Общ размер на начислените средства за работна заплата на лицата по трудово правоотношение и по договор за управление и контрол.	162 836 лв.


Справка за формиране на работната заплата в дружеството за 9-месечие на 2020г.

За осъществяване на дейността си дружеството разполага и с необходимия брой човешки ресурси. Към 30.09.2020г. в дружеството работят 18 човека, от които 17 заети и 1 – управител. Персоналът е оптимизиран, като е съобразен с изискванията на трудовото законодателство, притежава нужната квалификация и гъвкавост за взаимна заменяемост. Това е един оптимален

размер, съобразен с особеностите на дейността, необходимостта от покриване на 365 работни дни в годината и спазване на трудовото законодателство. За извършване на веселите ритуали се наемат лица по граждански договори.

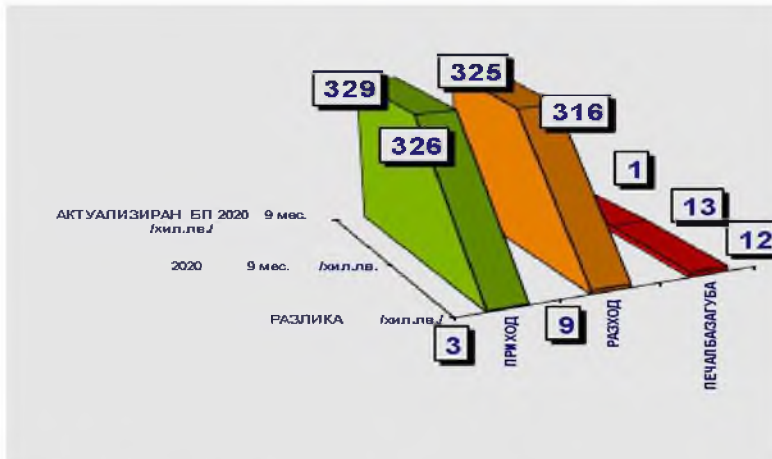
ВЕЛИКО ТЪРНОВО, 2020г.

62





"Обредни дейности" ЕООД	АКТУАЛИЗИРАН БП 2020 9 мес. /хил.лв./	2020 9 мес. /хил.лв./	РАЗЛИКА /хил.лв./
ПРИХОД	326	329	3
РАЗХОД	325	316	9
ПЕЧАЛБА/ЗАГУБА	1	13	12



Печалба / загуба: 1-во, 2-ро, 3-то и 4-трим., Шестмесечие, Деветмесечие и цялата 2020г.

Наименование на търговското дружество ЕООД	2020 година		2020	2020	2020	2020	
	Печалба/ Загуба 2020г. хил.лв.	Печалба Загуба 9м. 2020г. хил.лв.	Печалба Загуба 6м. 2020г. хил.лв.	Печалба/ Загуба 1-во 3м. 2020г. хил.лв.	Печалба/ Загуба 2-ро 3м. 2020г. хил.лв.	Печалба/ Загуба 3-то 3м. 2020г. хил.лв.	Печалба/ Загуба 4-то 3м. 2020г. хил.лв.



Година	дсвмесечие				
	прод-я	стоки	услуги	други	общо
2019	29247	56008	286666	2018	373939
утвърдени	25000	57000	272000	3000	357000
2020	24009	68808	231864	4681	329362



от услуги	232 хил.лв.
от продукция	24 хил.лв.
други	4 хил.лв.
от стоки	69 хил.лв.

Общо приходите от дейността на Дружеството за информационния период на 2020г. са **329хил.лв.** и са се **намали с 45хил.лв.** спрямо приходите за 9-месечието на 2019г.

Приходите в Дружеството са изцяло обективни и зависят от броя събития- весели и тъжни. Приходите са количествена характеристика на предлаганите от фирмата дейности. Основният дял представляват приходите от услуги, свързани с веселите и тъжни ритуали, което е 70% от общия им обем. С цел комплексното обслужване на гражданите се извършват и други спомагателни дейности- търговия на траурни стоки /21% / , производство на траурни подавки / 7% / и други / 2% /.

Приходите в сравнение с базисния период са по-малко със 44 577лв.

Приходите са резултат от основната дейност на Дружеството – извършени сватбени ритуали и погребения. За отчетния период се наблюдава намаление на натуралните показатели спрямо същия период на предходната година. При тъжните със 32 броя или 6%. Спрямо осреднения брой за последните пет години намалението е с 15 броя или с 3%. Приходите от тях са 308 277лв. Намалението е с 33 808лв спрямо същия период на миналата година. При веселите също се наблюдава намаление- с 98 броя или с 45%. Спрямо осреднения брой за последните пет години намалението е с 77 броя или с 39%. Приходите от тях са в размер на 16 403лв. Намалението е с 13 434лв спрямо същия период на миналата година. Отчетени са други приходи в размер на 4681лв в резултат на използвани компенсируеми отпуски.

Най-много са намалели приходите от услуги – 54 802лв. Това е в резултат на намаления брой събития-весели и тъжни. Пандемията от COVID-19 се отрази, както при веселите, така и при тъжните събития. При веселите ритуали последствията са свързани със забраната за провеждане на мероприятия на закрито-Обредната зала в Община Велико Търново и заведенията в града и общината. Това доведе до анулиране на повечето от заявените сватби. При тъжните ритуали отражение дава психологическата нагласа на населението относно икономическата ситуация и намаляване на доходите му. Поради тази причина себестойността на едно погребение се ограничава на минимума. В изпълнение на противоепидемичните мерки бяха затворени за граждани залата за траурни ритуали и залата за подавки, което доведе до намаляване на приходите от продукция с 5238лв.





Намаляването на броя на погребенията е обективен фактор, който няма пряка връзка с пандемията, но чисто статистически е отчетен за цялата страна.

Година	9-месечие
2016	446
2017	519
2018	511
2019	512
2020	480

На територията на града и общината в траурния сектор работят общо десет фирми, в това число и „Обредни дейности” ЕООД.

От представената диаграма е видно, че Дружеството стои стабилно на пазара и е с най-висок пазарен дял спрямо конкурентите. В сравнение със същият период на предходната година се наблюдава увеличение с 7% на дела, независимо от факта, че броят на траурните агенции се е увеличил, което говори за доверието на гражданите към Обредни дейности.

При така утвърдената структура на пазара на фирмите, занимаващи се с този вид дейност, „Обредни дейности”, като общинско търговско дружество изпълнява и социални функции като по този начин се явява регулатор на цените на стоките и услугите.

Брой погребения с натрупване				
година	1-во трим.	6-месечие	9-месечие	за годината
2003	145	277	370	497
2004	165	277	401	527
2005	157	277	409	537
2006	158	301	427	583
2007	138	282	397	539
2008	192	333	461	597
2009	155	296	436	583
2010	163	327	470	625
2011	179	318	452	595
2012	169	321	463	609
2013	179	322	462	605
2014	155	289	428	602
2015	188	347	488	645
2016	177	319	446	625
2017	167	351	519	673
2018	183	354	511	701
2019	197	375	512	670
2020	164	304	480	

ПОГРЕБЕНИЯ по МЕСЕЦИ

Година	януари	февруари	март	април	май	юни	юли	август	септември	октомври	ноември	декември
2004	68	44	50	35	41	40	47	33	43	43	37	46
2005	57	47	53	36	44	40	41	44	48	43	39	45
2006	61	41	56	46	54	43	51	45	30	43	56	57
2007	45	38	55	55	43	46	36	34	45	31	51	60
2008	66	60	66	60	33	48	38	42	48	39	42	55
2009	64	52	39	51	48	41	37	51	51	44	56	49
2010	53	62	48	48	58	58	58	40	45	41	61	53
2011	69	44	66	44	46	49	41	44	49	37	52	54
2012	58	57	54	50	44	58	56	44	42	52	38	56
2013	64	64	51	62	44	37	46	46	48	47	45	50
2014	48	49	58	44	41	49	53	39	47	54	50	70
2015	65	62	61	58	50	51	45	48	48	48	53	56
2016	56	61	60	45	51	46	46	43	38	52	61	66



2017	61	49	57	58	84	42	62	64	42	58	56	40
2018	69	64	50	52	65	54	50	60	47	46	67	77
2019	71	60	66	55	60	63	56	43	38	53	46	59
2020	57	62	45	53	48	39	58	63	55			

ГОДИНА	Брой сватби по видове ритуали за деветмесечие						
	ритуал в обредната зала в делнични дни без музикален съпровод	ритуал в обредната зала в делнични дни с музикален съпровод	ритуал в обредната зала в почивни и празнични дни	изнесен ритуал /в ресторант или заведение/	изнесен ритуал в обекти, стопанисвани от РИМ	ВИП площадка "Звук и светлина"	ритуал пред паметника на "Асеневици"
2016	19	7	71	73	4	6	4
2017	21	15	88	71	1	8	0
2018	28	9	63	71	0	4	4
2019	41	15	78	72	1	12	0
2020	19	10	47	38	0	7	0

СВАТБИ							
ГОДИНА	I трим.	II трим.	първо полугодие	III трим.	IV трим.	второ полугодие	ОБЩО за ГОДИНАТА
2003	26	57	83	61	30	91	174
2004	22	48	70	64	24	88	158
2005	26	57	83	74	40	114	197
2006	20	63	83	65	46	111	194
2007	15	71	86	80	46	126	212
2008	20	70	90	92	21	113	203
2009	15	69	84	92	24	116	200
2010	12	58	70	104	22	126	196
2011	10	57	67	89	26	115	182
2012	10	59	69	90	15	105	174
2013	15	44	59	74	19	93	152
2014	13	48	61	89	21	110	171
2015	18	67	85	119	32	151	236
2016	11	49	60	124	24	148	208
2017	20	78	98	106	43	149	247
2018	10	51	61	118	23	141	202
2019	19	74	93	126	40	166	259
2020	23	16	39	82			

В града работят 7 сватбени агенции. „Обредни дейности“ЕООД предлага следните видове сватбени ритуали:

1. Традиционен- провеждан в обредната зала на Община Велико Търново

2. Изнесен- на обекти част от

културно-историческото наследство на Велико Търново / паметник „Асеневици“, музей „Учредително събрание“, площадка за наблюдение на аудио-визуален спектакъл „Звук и светлина“, както и в заведения в града и региона.

Целта е да се отговори на желанията на клиентите в зависимост от финансовите им възможности.

ГОДИНА	9-месечие
2016	184
2017	204
2018	179
2019	219
2020	121

РАЗХОДИ

Разходи/лв.:		2019	одобрени	2020
шестмесечие	материали	30897	21000	24342
	външни услуги	85822	62000	50531
	амортизации	10759	11000	9586



възнаграждения	155692	167000	162836
осигуровки	32581	32000	31424
други	2382	2000	1274
бал.с-ст на прод.стоки и м-л	30479	30000	35638
финансови	541	0	447
всички разходи	348953	325000	316078

Разходите общо за дейността на дружеството са **316хил.лв.** и са променени спрямо тези за 2019г., като са намалени с 33хил.лв.

Отчетните резултати са по-малко спрямо базисните с 32 875лв.

С изключение на разходите за възнаграждения всички останали са по-малко спрямо базисния период. Така например:

- Разходи за външни услуги са по-малко с 35 291лв.

- Разходите за текущ ремонт и резервни части са по-малко с 12617лв.

- При веселите ритуали всички услуги се извършват от лица на граждански договори, които за периода са по-малко с 4341лв.

- Разходите за материали са намалели с 6355лв.

- Увеличени са разходите на балансовата стойност на продадените стоки с 5137лв.

Това е в резултат на увеличените приходи от продажба на стоки.

Дружеството е преустановило договорните си отношения с външната фирма, чиито ангажимент е „почистване на гробищния парк”, „поддържане на инсталация за водно отопление през отоплителния сезон”, „снегочистиране около административната сграда и обредната зала”, „подравняване на гроб за 40 дни”, „еднократно почистване” и „абонаментно поддържане на гробно място” и всички тези дейности се извършват от наличния персонал.



Разшифровка на разходите на подпараграф „Други ползвани външни услуги” за 9-месечие 2020г.

Наименование	Стойност /лв./
Абонамент в „Борба”	150.00
Актуализации-сч.програми	95.88
Гробни алеи	6780.97
Електронен подпис, банкиране	50.00
Поддържане на чистотата – гробищен парк	15445.00
Пощенски и куриерски услуги	13.93
Профилактика на автомобили	340.83
Профилактика на климатици	600.00
Профилактика на пожарогасители	144.00
Реклама/	335.38
Услуга с мипифадрома	300.00
СТМ	99.84
Тонери, профилактика принтери	86.89
Услуга крематориум	3667.50
Други/обява в Борба, Бъlg. законник	180.00
Обща стойност:	28290.22

За извършване на основната дейност Дружеството е ресурсно обезпечено с машини и съоръжения.

„Обредни дейности” ЕООД е прието за асоцииран член на Националното сдружение на общините в Република България с решение на УС на НСОРБ от 24.04.2015г.

„Обредни дейности” ЕООД членува в „Сдружение на обредните домове в Република България”.

Разшифровка на под параграф ”Други данъци” за 9-месечие на 2020г.

Наименование	Стойност /лв./
--------------	----------------



Винетки за автомобилите	291.00
Данък върху разходите - ЗКПО	6.00
Данък МПС	262.35
Общо:	559.35

Разшифровка на разходите на под параграф „Други неквалифицирани в други параграфи и под параграфи” през 9-месечие на 2020г.

Други некласифицирани в др. параграфи /лв./	45 671.07
Амортизации	9 586.15
Отчетна стойност на продадените стоки	35 637.58
Финансови разходи	447.34
Други разходи	
Даренис	

Краткосрочните вземания дружеството към 30.09.2020г. са –23хил.лв.

Справка за вземанията на търговското дружество за 9-месечие на 2020г./лв./

Вземанията на дружеството към 30.09.2020г.са:

1. Присъдени вземания по липси и начети	20 000.23 лв.
2. Внесен депозит по сметката на Енерго-про	615.00 лв.
3. Вземания по съдебни спорове	701.30 лв.
4. Вземания от клиенти – непросрочени	957.00 лв.
5. ТД на НАП – авансови вноски по ЗКПО	650.00 лв.
Общо:	22 923.53 лв.

➤ Сумата от 18 100.23 лв. е дължима от Иванка Атанасова, осъдена да заплати на „Обредни дейности” ЕООД сумата от 14 189.10 лв., представляваща причинена вреда по Акт за начет №11 от 30.06.2005г. , ведно със законната лихва върху тази сума, считано от 30.06.2005г., както и направените разноски по делото в размер на 1000 лв. и допълнителни съдебни разноски .

Във връзка с това са предприети мерки за възстановяване на сумата от осъдените лица.

От името на представляваното от мен дружество е образувано изпълнително дело № 367 / 2011г. по описа на ЧСИ Димитър Бойчев – рег. № 726, с район на действие – ВТОС.

С влязло в законна сила на 07.11.2014г съдебно решение № 32 от 18.02.2014г. Иванка .

Атанасова е осъдена от Свищовски районен съд , който обявява за недействителен по отношение на „Обредни дейности” ЕООД нотариален акт № 192 / 2011г., а също така да заплати солидарно сумата от 650.00 лв. за направени по делото разноски, за което е издаден изпълнителен лист. Решението е вписано в имотния регистър към службата по вписвания гр.Свищов.

Продължават принудителните действия спрямо длъжницата по изпълнително дело № 367 при ЧСИ Димитър Бойчев. Започната е процедура по публична продаж на имот за удовлетворение вземането на „Обредни дейности” ЕООД.

➤ Сумата от 1900.00 лв. представляват изразходени средства за адвокатски хонорари и експертиза по гражданско дело № 4220/2017г. по описа на ВТРС срещу „Обредни дейности” ЕООД от Йордан Михайлов с иск за признаване за незаконно уволнението му, за неговата отмяна и за възстановяването му на работа на заеманата от него длъжност.

С Решение от 14.05.2018 по ГД 4220/2017 по описа на ВТРС делото е спечелено от „Обредни дейности” ЕООД .

След обжалване от страна на ищеца е насрочено открито съдебно заседание за 10.07.2018г.пред ВТОС. Пред ВТОС делото е спечелено от жалбоподателя.

След внесена жалба от страна на „Обредни дейности” ЕООД до ВКС,с Решение № 187/07.10.2019г. ВКС на Република България, отменя Решение № 324/24.07.2018г. на ВТОС и осъжда Йордан Михайлов да заплати на „Обредни дейности” ЕООД направените разноски по делото за три съдебни инстанции.

Издаден е Изпълнителен лист № 72/21.01.2020г.в полза на „Обредни дейности” ЕООД, с който е осъден длъжникът Йордан Михайлов да заплати сумите по изпълнителния лист за разноски. Образувано е ИД по описа на ЧСИ Диана Колева.



Сумата от 701.30 са допълнителни разходи, направени от дружеството във връзка с мерките, предприети за събиране на вземането от длъжника Йордан Михайлов.

Справка за **задълженията** на търговското дружество за 9-месечие на 2020г./лв./

Задължение към персонала-неизплатени РЗ за м.септември 2020г.	17 561.52 лв.
Задължения към осигурителни предприятия	7 453.95 лв.
Задължения към ТД на НАП - ЗДДФЛ	1 847.74 лв.
Задължения към ТД на НАП - ЗДДС	5 304.17 лв.
Задължения към ТД на НАП - данък дивидент	175.74 лв.
Задължения към ВСК по удържки на персонал	214.03 лв.
	32 557.15 лв.

Задълженията на дружеството представляват начислените ,но неизплатени работни заплати ,осигурителни вноски, удържки и данък на персонала за м.септември 2020г., което произтича от действащите Вътрешни правила за организация на работната заплата. Към датата на представяне на отчета заплатите и данъчните задължения, произтичащи от тях са изплатени.

Задължението към НАП по

ЗДДС е дължимият данък за отчетния период – м.септември 2020г. Към датата на представяне на отчета ДДС е платен.

Активна на баланса на "Обредни дейности" ЕООД за 9- мес. на 2020г. възлиза на 228хил.лв. В раздел **дълготрайни активи** сумата за текущия период е 109 хил.лв.

Краткотрайните активи на дружеството са в размер на 119хил.лв и включват: -материали - 3 хил.лв., - стоки - 23 хил.лв.,- парични средства в брой - 4хил.лв.,- парични средства по безсрочни депозити -66 хил.лв. и- вземания-23хил.лв.

За представянето на количествените характеристики на финансовото състояние и финансовите резултати от дейността на "Обредни дейности" ЕООД се използват следните показатели.

- Показатели за рентабилност
- Показатели за ефективност
- Показатели за ликвидност
- Показатели за финансова автономност
- Показатели за обръщаемост на КМА

	2020	2019		2020	2019
<u>Показатели за рентабилност</u>			<u>Показатели за ликвидност</u>		
1.Коефициент на рентабилност финансов резултат/нетни приходи продажби	0,040	0,067	6.К.обща ликвидност кратк.активи/краткоср.задължения	3,719	3,171
2.К.рентабилност на собствен капитал финансов резултат/собствен капитал	0,067	0,126	7.К.бърза ликвидност кр.вз.+кр.фин.+пар.ср./краткоср.задължения	2,906	2,429
3.К.рентабилност на пасивите финансов резултат/пасиви	0,406	0,714	8.К.незабавна ликвидност кр.вз.+пар.ср./текущи задължения	2,188	1,800
4.К.рентабилност на активите финансов резултат/реални активи	0,057	0,106	9.К.абсолютна ликвидност пар.средства/тек.задължения	2,188	1,800
<u>Показатели за ефективност</u>			<u>Показатели за финансова автономност</u>		
4.К.ефективност разходи-прих./разходи	1,041	1,072	10.К.финансова автономност собств.к-л/пасиви	6,094	5,686
5.К.ефективност приходи-разх./прих.	0,960	0,933	11.К.на задлъжнялост пасиви/собствен к-л	0,164	0,176
<u>Показатели за обръщаемост КМА</u>					
12.Времетраене на 1 оборот средна наличност на КМАх270/нетен размер приходи от продажби	21,337	18,770			
13.Брой обороти НРПП/средна наличност на КМА	12,654	14,385			

14. Заетост на КМА
средна наличност на КМА/НРПП

0,079 0,070

Справка за сключените договори за спонсорство, издръжка, дарение и реклама през 9-месечие -2020г.

1. Рекламно каре в „Борба“	300.00 лв.
2. Рекламна табела	35.38 лв.
Общо:	335.38 лв.

Справка за участие на търговското дружество в други дружества, НПО и други организации

С Решение № 1531/30.04.2015г. на основание чл.21, ал.1, т.23 от ЗМСМА и във връзка с чл.2, от Наредбата за управление и упражняване правата на собственост върху общинската част от капитала на търговските дружества, Великотърновски Общински съвет дава съгласие да бъде прието търговското дружество „Обредни дейности“ ЕООД – Велико Търново, 100% общинска собственост, ЕИК 104521208 за асоцииран член в Националното Сдружение на общините в Република България. С изх. № И-385(4)/04.05.2015г.НСОРБ уведомява „Обредни дейности“ЕООД гр. В.Търново, че е прието за асоцииран член на НСОРБ с Решение на Управителния съвет на Сдружението.

Отчет по решенията на великотърновския Общински съвет, касаещ дейността на търговското дружество през шестмесечието на 2020г.

РЕШЕНИЕ № 91 ОТНОСНО: Бизнес програмата за управление на „Обредни дейности“ ЕООД. гр. Велико Търново за 2020

На основание чл. 21, ал. 1, т. 23 от ЗМСМА, Великотърновски общински съвет одобрява Бизнес-програмата за 2020 г. на „Обредни дейности“ ЕООД.

РЕШЕНИЕ № 123 ОТНОСНО: Приемане на бюджет за 2020 година, индикативен разчет за сметките от Европейския съюз за 2020 година на Община Велико Търново и Инвестиционна програма за 2020 година.

15. На основание чл. 21, ал. 1, т.23 от ЗМСМА, утвърждава размер на разходи за социално погребение, по калкулация представена от управителя на "Обредни дейности" ЕООД – В. Търново, заведена с вх. №5300-409-10/04.12.2019 година в размер на 320,00 лева /триста и двадесет лева/ по Приложение 7 и средства в размер до 11 200 лева.

➤ През деветмесечието на 2020г. са извършени 24 погребения на социално слаби граждани на стойност 7 680,00 лв.

РЕШЕНИЕ № 174 ОТНОСНО: Информация за дейността на търговските дружества със 100% общинско участие през 2019 г.

На основание чл. 21, ал. 1, т. 23 от ЗМСМА, Великотърновски общинският съвет:

1. Приема за сведение информация за резултатите от дейността на търговските дружества през 2019 г., в които Община Велико Търново е едноличен собственик на капитала;
2. Общинските дружества да актуализират бизнес-планове си, съобразно кризата с COVID-19, в срок до 1 месец от приемане на решението.

➤ актуализираната Бизнес програма е представена в срок с Вх.№5300-3740-1/23.06.2020г.

3. Управителите на общински дружества дават отчет за целия си управленски мандат и се освобождават от отговорност от Общинския съвет в края на договора си за управление.

РЕШЕНИЕ № 177 ОТНОСНО: Годишен финансов отчет за 2019 г., Годишен доклад за дейността през 2019 г. на „Обредни дейности“ ЕООД, ЕИК 104521208 – гр. Велико Търново за 2019 г., разпределяне на печалбата и нейното изплащане

1. На основание чл. 137, ал. 1, т. 3, във вр. с чл.147, ал. 2 от ТЗ, Великотърновски общински съвет:

1. Присма Годишния финансов отчет за 2019 г. на „Обредни дейности“ ЕООД, ЕИК 104521208 – гр. Велико Търново.
2. Присма Годишния доклад за дейността през 2019 г. на „Обредни дейности“ ЕООД, ЕИК 104521208 – гр. Велико Търново.
3. Възлага на Управителя на „Обредни дейности“ ЕООД, ЕИК 104521208 – гр. Велико Търново да предприеме необходимите действия по обявяване на Годишния финансов отчет за 2019 г. на дружеството съгласно предвидения в закона ред.

➤ Годишният отчет за дейността е обявен в законовия срок - Вх.№ 20200619134156.

4. Реализираната печалба от дейността на „Обредни дейности“ ЕООД, ЕИК 104521208 – гр. Велико Търново за финансовата 2019 г. в размер на 13 000 лв. (тринадесет хиляди лева), след данъчно облагане по годишния счетоводен отчет се разпределя по следния начин: -70% остава в „Обредни дейности“ ЕООД, ЕИК 104521208 – гр. Велико Търново, като същата да послужи за ре-инвестиране, чрез покриване на капиталови разходи и -30 % за изплащане на Община Велико Търново.