

Змес.
ТДЕОД
2020
ИНФОРМАЦИЯ-ОБЩИНСКИ ТЪРГОВСКИ ДРУЖЕСТВА



СЪДЪРЖАНИЕ

■	Информация за дейността на търговските дружества.....	3
■	„Организация на движението, паркинги и гаражи” ЕООД/,...	33
■	„Инвестстрой – 92” ЕООД,...	40
■	„Обредни дейности” ЕООД,...	51
■	„Царевград Търнов” ЕООД,.....	62
⊕	„Медицински център за рехабилитация и спортна медицина I – Велико Търново” ЕООД,...	70
⊕	„Център за кожно-венерически заболявания-Велико Търново” ЕООД,.....	76
⊕	„Комплексен онкологичен център-Велико Търново” ЕООД,.....	86
⊕	„Център за психично здраве-Велико Търново” ЕООД,.....	99
⊕	Специализирана болница за активно лечение на пневмо-фтизиатрични заболявания „Д-РТрейман” ЕООД,.....	114



До
Председателя на
Великотърновски
Общински съвет

ИНФОРМАЦИЯ

За резултатите от дейността на търговските дружества
през тримесечието на 2020г., в които
Община Велико Търново
е едноличен собственик на капитала.

Девет еднолични търговски дружества, в които Община Велико Търново е едноличен собственик на капитала функционираха към 31.03.2020г.

■ „Инвестстрой – 92” ЕООД,

■ „Обредни дейности” ЕООД,

■ „Царевград Търнов” ЕООД,

■ „Организация на движението, паркинги и гаражи” ЕООД,

⊕ „Медицински център за рехабилитация и спортна медицина I - Велико Търново” ЕООД / „МЦРСМ I” ЕООД/,

⊕ „Комплексен онкологичен център-Велико Търново” ЕООД / „КОЦ – ВеликоТърново” ЕООД/,

⊕ „Център за кожно-венерически заболявания-Велико Търново” ЕООД / „ЦКВЗ – Велико Търново” ЕООД /,

⊕ „Център за психично здраве-Велико Търново” ЕООД / „ЦПЗ – Велико Търново” ЕООД /,

⊕ „Специализирана болница за активно лечение на пневмо-фтизиатрични заболявания „Д-Р Трейман” ЕООД /СБАЛПФЗ „Д-Р Трейман” ЕООД /

Търговските дружества в зависимост по отрасловата си обособеност се групират по отраслите – Услуги, Здравеопазване.

■ Услуги - "Обредни дейности" ЕООД, "Царевград Търнов" ЕООД и "Организация на движението, паркинги и гаражи" ЕООД; "Инвестстрой-92" ЕООД;

⊕ Здравеопазване – "Медицински център за рехабилитация и спортна медицина – I – В. Търново" ЕООД, „Комплексен онкологичен център-Велико Търново” ЕООД, „Център за кожно-венерически заболявания-Велико Търново” ЕООД, „Център за психично здраве-Велико Търново” ЕООД и „Специализирана болница за активно лечение на пневмо-фтизиатрични заболявания „Д-Р Трейман” ЕООД.

Дружествата пряко свързани с обслужване на Общинската инфраструктура са : "Инвестстрой-92" ЕООД, "Обредни дейности" ЕООД, , " Организация на движението, паркинги и гаражи" ЕООД .



Търговско дружество извършващо **туристически услуги** в региона е "Царевград Търнов" ЕООД, а "МЦРСМ I" ЕООД е със специфична медицинска дейност в областта на **рехабилитацията и спортната медицина** на територията на общината.

Медицинските центрове и специализирана болница общинска собственост за извършване на активно издирване, диагностика, лечение и периодично наблюдение и рехабилитация на болни, а след промяна на наименованията им и предметите на дейности са: „Комплексен онкологичен център-Велико Търново” ЕООД, „Център за кожно-венерически заболявания-Велико Търново” ЕООД, „Център за психично здраве-Велико Търново” ЕООД и „Специализирана болница за активно лечение на пневмо-фтизиатрични заболявания „Д-Р Трейман” ЕООД.

Обобщения – технически консолидиран финансов резултат от дейността на търговските дружества през **тримесечието на 2020г.** в които Община Велико Търново е едноличен собственик на капитала е **в размер на -210 000 лв.** За сравнение през аналогичния период на предходната година резултатът е бил в размер на 41 000 лв.

За информационния период, **5** от деветте търговски дружества са реализирали **печалба на обща стойност 33 000 лв.,** разпределена както следва:

■ „Обредни дейности” ЕООД	2 000 лв.
■ "МЦРСМ I" ЕООД	4 000 лв.
■ „ЦКВЗ – Велико Търново” ЕООД	1 000 лв.
■ „ЦПЗ – Велико Търново” ЕООД	11 000 лв.
■ „СБАЛ.ПФЗ „Д-Р Трейман” ЕООД	15 000 лв.
	33 000 лв.



Останалите 4 търговски дружества са приключили 3-месечието на 2020г. с **отрицателен** финансов резултат в размер на **-243хил. лв.**

■ „ОДПГ” ЕООД	-13 000 лв.
■ „КОЦ – ВеликоТърново” ЕООД	-167000 лв.
■ „Инвестстрой-92” ЕООД	-6 000 лв.
■ „Царевград Търнов” ЕООД	-15 000 лв.
	-243 000 лв.



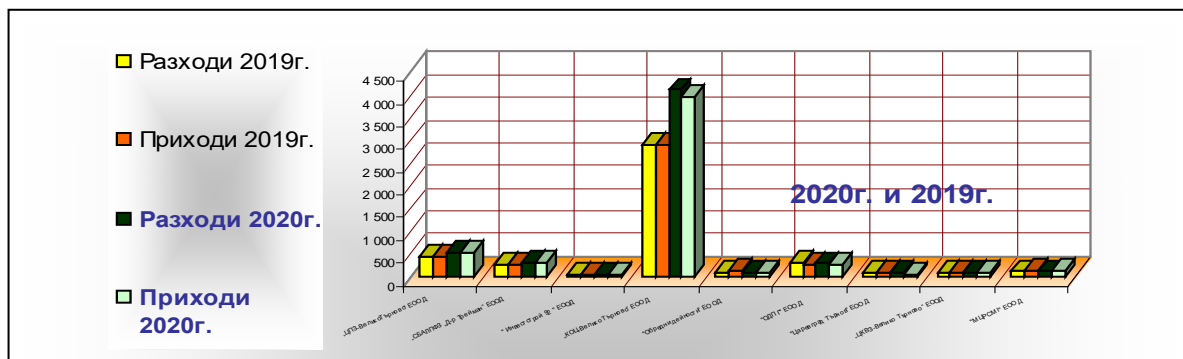
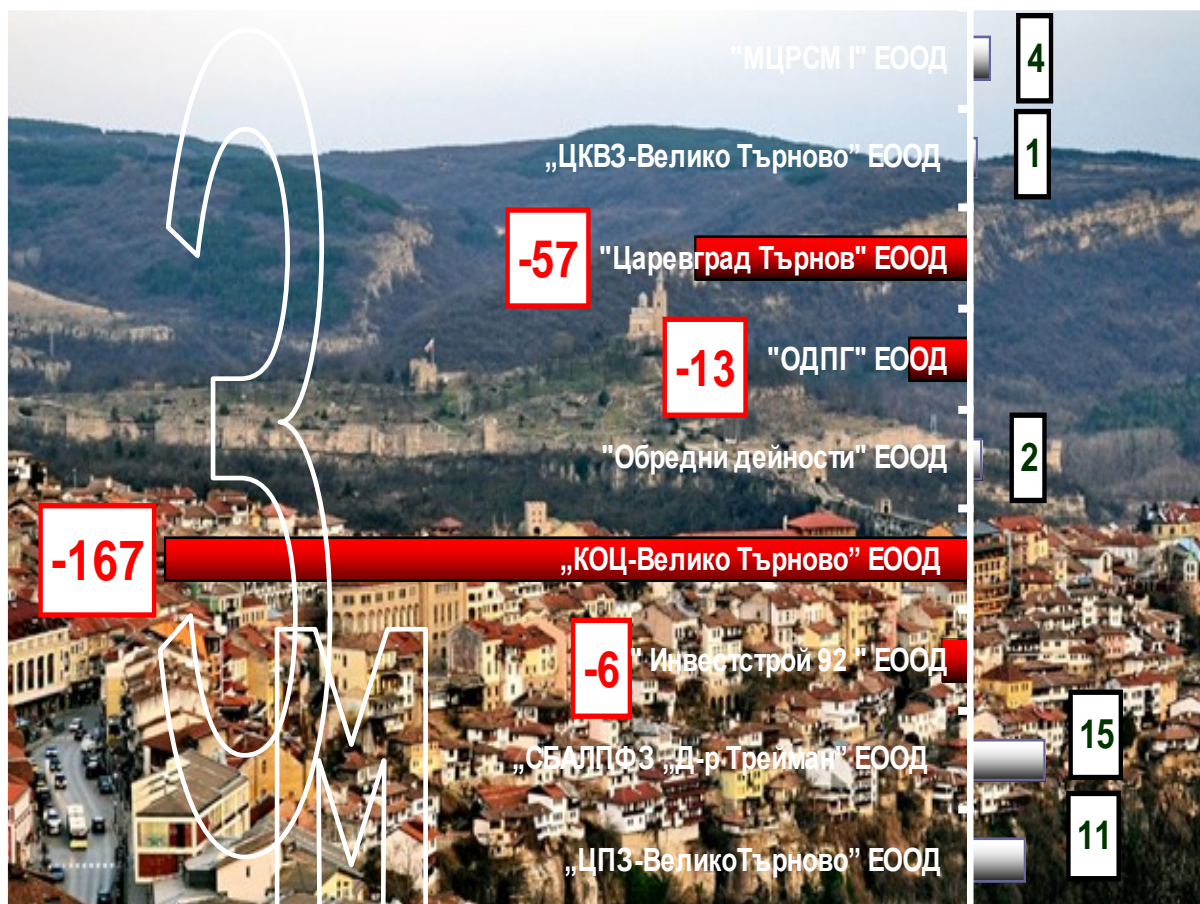
За 3месечието на 2020г. общия финансов резултат на всички дружествата със 100% Общинска собственост е отрицателен в размер на -210хил.лв. За предходния период на 2019г. общия финансов резултат на същите търговски дружества е бил 41хил.лв., което е видно и от долу представената таблица:

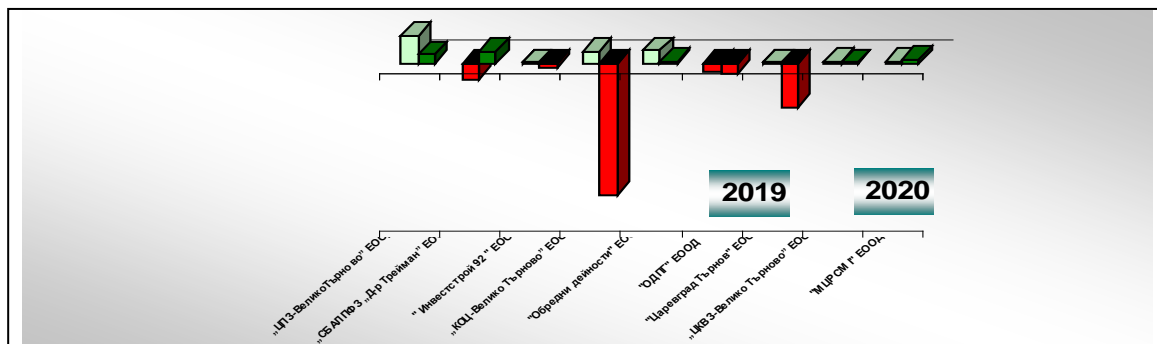
Разходи и приходи на Търговските дружества за 3 месеци на 2019г. и 2020г.

Наименование	2019 година-3 месечие			2020 година-3 месечие		
	Разходи 2019г.	Приходи 2019г.	Печалба/ Загуба	Разходи 2020г.	Приходи 2020г.	Печалба/ Загуба
„ЦПЗ-ВеликоТърново” ЕООД	429	465	36	534	545	11

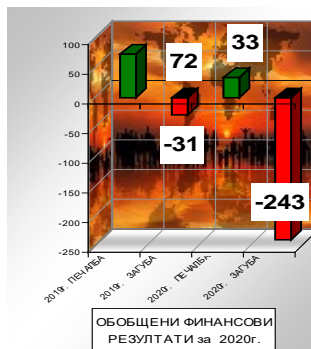


„СБАЛПФЗ „Д-р Трейман” ЕООД	278	258	-20	309	324	15
" Инвестстрой 92 " ЕООД	47	48	1	61	55	-6
„КОЦ-Велико Търново” ЕООД	2 912	2 926	14	4 119	3 952	-167
"Обредни дейности" ЕООД	106	122	16	103	105	2
"ОДПГ" ЕООД	298	287	-11	293	280	-13
"Царевград Търнов" ЕООД	107	108	1	103	46	-57
„ЦКВЗ-Велико Търново” ЕООД	94	96	2	98	99	1
"МЦРСМ I" ЕООД	117	119	2	115	119	4
	4 388	4 429	41	5 735	5 525	-210




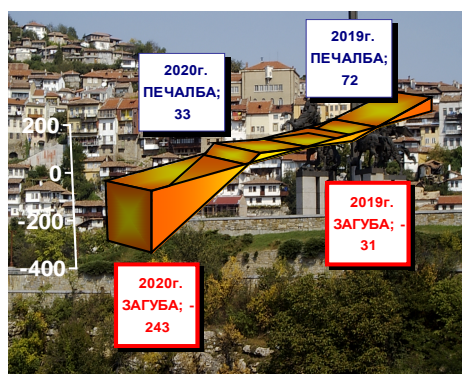


Змес.-2020г.	ХИЛ.ЛВ.
2019г. ПЕЧАЛБА	72
2019г. ЗАГУБА	-31
2020г. ПЕЧАЛБА	33
2020г. ЗАГУБА	-243
2019 г. ОБЩ РЕЗУЛТАТ	41
2020 г. ОБЩ РЕЗУЛТАТ	-210



От табличния анализ с графична проекция на обобщените финансови резултати на търговските дружества се вижда, че през 3 мес. на 2020г. 4 от ЕООД приключват с отрицателен резултат, а през същия период на 2019г. броят им е бил 2, но трябва да се вземе

под внимание факта, че това е текущ финансов резултат за 3 мес. на 2020г. За 3 мес. на 2020г. едно медицинско търговско дружество показва отрицателен финансов резултат, който има следния вид: загуба от -167хил.лв. на „Комплексен онкологичен център-Велико Търново“. При извършената техническа текуща консолидация на текущите тримесечните счетоводни баланси и 3 месечните отчети за приходи и разходи за 2020г. на търговските дружества са обобщени данните на дружествата които са функционирали. При формирането на общия сумарен резултат преди всичко влияят резултатите на едното дружество, а именно, „Комплексен онкологичен център-Велико Търново“ ЕООД с регистриран отрицателен резултат -167хил.лв. Финансовите резултати на този вид търговски дружества – медицински търговски дружества силно се влияят от начина на финансиране, което е в приоритета на Държавата, респективно на Министерството на Здравеопазването по специфична методика за изчисляване на държавната субсидия, както и остойностяването на клиничните пътеки по които



тези дружества имат договори с РЗОК. По този начин формираната субсидия и приходи по клинични пътеки в някои от случаите не отразяват детайлно и актуално необходимите средства, вследствие на което, неразплатени извършени задължения по лечението се отчитат като загуби. През информационния период на 2020г. още 3 ЕООД, а именно: "Царевград Търнов" ЕООД-загуба от -57хил.лв., "Организация на движението, паркинги и гаражи" ЕООД-загуба от -13хил.лв. и "Инвестстрой-92" ЕООД- загуба от -6хил.лв. са с общ консолидиран отрицателен резултат – загуба от 76хил.лв. Този резултат е



предопределен он фактура, че търговските дружества в зависимост по отрасловата си обособеност се групират в отраслите – услуги и туризъм, но общ план се налага изводът, че тези търговските дружества в икономическата среда в страната са запазили възможността си като цяло да се развиват при промяна на средата, а именно в условията на световна пандемия от корона вирус и произтеклото от това решение на Народното събрание на Република България за обявяване на извънредно положение определящо някои рестрикции утвърдени със съответни заповеди изпълнението на които е повлияло на приходите през първото тримесечие на 2020г.

През информационния период на 2020г. приходите на търговските дружества са се увеличили с 1 096хил.лв. и от 4 429хил.лв. за аналогичния период на 2019г. са станали 5 525хил.лв., но едновременно с това са се променили и разходите, като при тях също има увеличение, което е от 1 347хил.лв.

Общия резултат за 3-месечието обхващащо информационния период е намаление на консолидираната печалба от 41хил.лв./2019г./ на -210хил.лв.- текущата загуба, което е индикация за финансовото състояние на дружествата при изпълнение на предмета им на действие реализиран през тримесечието от началото на 2020г. в условията на здравна пандемия и извънредно положение на територията на цялата страна. Разходите за разглеждания период на 2020г. са в размер на 5 735хил.лв. и в сравнение с тези за 2019г., когато са били 4 388хил.лв. Обобщения капитал на дружествата в частта на дълготрайните активи е променен в сравнение с аналогичния период на 2019г., като е намален с 318хил.лв.от 14 724хил. лв. на 14 406хил.лв. Стойността на материалните запаси/материали, продукцията, стоки и незавършено производство / в търговските дружества е увеличена с 320хил.лв., като за периода на 3-месечието на 2020г. те са в размер на 1 325хил. лв. срещу 1 005хил.лв. за същия период на 2019г.

Приходи – 3-мес. 2020г.:

общини за "Обредни дейности" ЕООД, "Царевград Търнов" ЕООД, "Организация на движението, паркинги и гаражи" ЕООД, "Инвестстрой-92" ЕООД, "Медицински център за рехабилитация и спортна медицина – I – Велико Търново" ЕООД, „Комплексен онкологичен център-Велико Търново“ ЕООД, „Център за кожно-венерически заболявания-Велико Търново“ ЕООД, „Център за психично здраве-Велико Търново“ ЕООД и „Специализирана болница за активно лечение на пневмо-фтизиатрични заболявания „Д-Р Трейман“ ЕООД.

Наименование на приходите	Сума-хил.лв	
	текуща година	предходна година
Приходи от обичайната дейност/хил.лв./ 2020г.		
Нетни приходи от продажби	172	167
- Продукция	9	11
- Стоки	25	25
- Материали	0	0
- Услуги	4788	3791
в т.ч. приходи от посредническа дейност	0	0
услуги на ишлема	0	0
- Дълготрайни материални и нематериални активи, наеми/с-ка 704/	6	6
от тях наеми	7	7
- Други	98	128
Общо	4926	3961

През 2020г. общо приходите на търговските дружества са в размер на 5 525хил.лв. Приходите за 2020г. от обичайната дейност са променени в сравнение с отчетените за същия период - 2019г./3 961хил.лв./, като са увеличени с 965хил.лв. Приходите от обичайната дейност са увеличени от 3 961хил.лв. за 2019г. са 4 926хил.лв. за 2020г. и са както следва:
Приходите от финансираните също имат значителна промяна, като са увеличени от 466хил.лв. за 2019г. на 596хил.лв. за информационния период - 2020г.

Наименование на приходите	Сума-хил.лв	
	текуща година	предходна година
Приходи от финансираните/хил.лв./ 2020г.	596	466
в т.ч. от правителството	580	460

**Разходи - 3-мес. 2020г.:**

общини за -"Обредни дейности" ЕООД, "Царевград Търнов" ЕООД, "Организация на движението, паркинги и гаражи" ЕООД, "Инвестстрой-92" ЕООД, "Медицински център за рехабилитация и спортна медицина – I – Велико Търново" ЕООД, „Комплексен онкологичен център-Велико Търново“ ЕООД, „Център за кожно-венерически заболявания-Велико Търново“ ЕООД, „Център за психично здраве-Велико Търново“ ЕООД и „Специализирана болница за активно лечение на пневмо-фтизиатрични заболявания „Д-Р Трейман“ ЕООД.

През 2020г. общо разходите на търговските дружества са в размер на 5 735хил.лв. За 2020г. се отчита увеличение на извършените разходи в сравнение с разходите за 2019г., като са се увеличили с 1347хил.лв. и от 4 388хил.лв. за 2019г. са отчетени 5 735хил.лв. за 2020г.

Общите разходи за 2020г. по икономически елементи са в размер на 5 708хил.лв. и в сравнение с тези за 2019г., когато са били 4 360хил.лв. са увеличени

Раздели, групи, статии	Сума-хил.лв	
	текуща година	предходна година
Дълготрайни/дългосрочни/активи/хил.лв./ 2020г.	текуща година	предходна година
Дълготрайни материални активи		
Земни/терени/	148	148
Сгради и конструкции	7815	8058
Машини и оборудване	5082	5284
Съоръжения	189	240
Транспортни средства	3	0
Основни стада	0	0
Други ДМА	61	15
Разходи за придобиване и ликвидация на ДМА	122	120
Общо:	13420	13865
Дълготрайни нематериални активи/хил.лв./2019г.		
Права върху собственост	0	0
Програмни продукти	141	10
Продукти от развойна дейност	0	0
Други дълготрайни нематериални активи	85	89
Общо:	226	99

Наименование на разходите	Сума-хил.лв	
	текуща година	предходна година
Разходи за обичайната дейност/хил.лв./ 2020г.		
Разходи по икономически елементи		
Разходи за материали	3056	1972
Разходи за външни услуги	373	334
Разходи за амортизации	226	206
Разходи за възнаграждения	1636	1459
Разходи за осигуровки	314	282
Други разходи	103	107
в това число:		
- обезценка на активи	0	0
- провизии	0	0
Общо	5708	4360

със 1 348хил.лв.

Увеличението е от разходите за материали с 1 084хил.лв. и възнаграждения със 177хил.лв.

Ощата сума на капитал на дружествата в частта на дълготрайните активи е променен в сравнение с - 2019г., като е намален от 14 724хил. лв. на 14 406хил.лв. Дълготрайните материални активи са в размер на 13 420хил.лв., дълготрайните

нематериални активи са в размер на 226хил.лв. за 2020г. идългосрочните финансови активи за 2020г0 са 760хил.лв.-инвестиционни имоти. Стойността на материалните запаси/материали, продукцията, стоки и незавършено производство / в търговските дружества е увеличена с 320хил.лв., като за 2020г. те са в размер на 1325хил. лв. срещу 71 005хил.лв. за 2019г.

Краткосрочните вземания - 3-мес. 2020г. :

общини за -"Обредни дейности" ЕООД, "Царевград Търнов" ЕООД, "Организация на движението, паркинги и гаражи" ЕООД, "Инвестстрой-92" ЕООД, "Медицински център за рехабилитация и спортна медицина – I – Велико Търново" ЕООД, „Комплексен онкологичен център-Велико Търново“ ЕООД, „Център за кожно-венерически заболявания-Велико Търново“ ЕООД, „Център за психично здраве-Велико Търново“ ЕООД и „Специализирана болница за активно лечение на пневмо-фтизиатрични заболявания „Д-Р Трейман“ ЕООД.

За 2020г. общата стойност на **краткосрочните вземания** на общинските търговски дружества ЕООД е от 2 940хил. лв., като за 2019г. е била 2 697хил.лв. общо увеличение от 243хил.лв.

Раздели, групи, статии	Сума-хил.лв.	
	текуща година	предходна година
Краткосрочни вземания /хил.лв./ 2020г.		
Вземане от свързани	0	0

ВЕЛИКО ТЪРНОВО. 2020г.



■ „ЦПЗ – Велико Търново” ЕООД -	148 000лв.,
■ „Царевград Търнов” ЕООД-	101 000лв.,
■ „Инвестстрой 92” ЕООД –	260 000лв.,
■ „СБАЛПФЗ „Д-Р Трейман” ЕООД –	84 000лв.,
■ „Обредни дейности” –	21 000лв.,
■ „ОДПГ” ЕООД –	166 000лв.,
■ „МЦРСМ I” ЕООД –	37 000лв.,
■ „ЦКВЗ – Велико Търново” ЕООД -	2 000лв. и
■ „КОЦ – Велико Търново” ЕООД -	2 121 000лв.

предприятия		
Вземания от клиенти и доставчици	2585	2021
Вземания от предоставени търговски заеми	0	0
Съдебни и присъдени вземания	112	112
Данъци за възстановяване	0	0
Други краткосрочни вземания	243	564
Общо	2940	2697

Управителите на тези търговски дружества е необходимо да предприемат незабавни действия по събиране на вземанията с цел набирание на необходимите им оборотни средства, своевременното разплащане с доставчици и увеличаване на ликвидността на дружествата.

Краткосрочни задължения - 3-мес. 2020г.:

общини за - "Обредни дейности" ЕООД, "Царевград Търнов" ЕООД, "Организация на движението, паркинги и гаражи" ЕООД, "Инвестстрой-92" ЕООД, "Медицински център за рехабилитация и спортна медицина – I – Велико Търново" ЕООД, „Комплексен онкологичен център-Велико Търново” ЕООД, „Център за кожно-венерически заболявания-Велико Търново” ЕООД, „Център за психично здраве-Велико Търново” ЕООД и „Специализирана болница за активно лечение на пневмо-фтизиатрични заболявания „Д-Р Трейман” ЕООД.

Общите **краткосрочни задължения** на общинските търговски дружества ЕООД са в размер на 5 442хил.лв. за 2020г. и се характеризират с промяна в сравнение с 2019г./4 213хил.лв./- увеличение от 1 229хил.лв.

Раздели, групи, статии	Сума-хил.лв.	
	текуща година	предходна година
Краткосрочни задължения /хил.лв./ 2020г.		
Задължения към свързани предприятия	8	9
Задължения към финансови предприятия	0	0
от тях към банки	0	0
Задължения към доставчици и клиенти	3662	2606
Задължения по търговски заеми	0	0
Задължения към персонала	534	477
Задължения към осигурителни предприятия	309	282
Данъчни задължения	856	771
Други краткосрочни задължения	73	68
Провизии	0	0
Общо	5442	4213

■ „КОЦ – Велико Търново” ЕООД –	4 476хил.лв.,
■ „СБАЛПФЗ „Д-Р Трейман” ЕООД -	499хил.лв.,
■ „ЦПЗ – Велико Търново” ЕООД -	185хил.лв. ,
■ „ЦКВЗ – Велико Търново” ЕООД -	46хил.лв.,
■ „Инвестстрой – 92” ЕООД –	14хил.лв.,
■ „Царевград Търнов” ЕООД –	43хил.лв.,
■ „ОДПГ”ЕООД–	114хил.лв.,
■ „МЦРСМ – I” ЕООД –	35хил.лв. и
■ „Обредни дейности” ЕООД –	30хил.лв.

**Парични средства - 3-мес. 2020г.:**

общини за -"Обредни дейности" ЕООД, "Царевград Търнов" ЕООД, "Организация на движението, паркинги и гаражи" ЕООД, "Инвестстрой-92" ЕООД, "Медицински център за рехабилитация и спортна медицина – I – Велико Търново" ЕООД, „Комплексен онкологичен център-Велико Търново“ ЕООД, „Център за кожно-венерически заболявания-Велико Търново“ ЕООД, „Център за психично здраве-Велико Търново“ ЕООД и „Специализирана болница за активно лечение на пневмо-фтизиатрични заболявания „Д-Р Трейман“ ЕООД.

Общите **парични средства** на общинските търговски дружества ЕООД в брой и паричните средства в безсрочни депозити за към 31.03.2020г. са се увеличили с общо 410хил. лв. в сравнение с 2019г., като в брой паричните средства са в размер на 22хил.лв., а в безсрочни депозити в размер на 891 хил.лв.

Раздели, групи, статии	Сума-хил.лв.	
	текуща година	предходна година
Парични средства /хил.лв./ 2020г.		
Парични средства в брой	22	24
- от тях левова равностойност на чуждестранната валута	0	0
Парични средства в безсрочни депозити	876	477
- от тях левова равностойност на чуждестранната валута	0	0
Блокирани парични средства	0	0
- от тях левова равностойност на чуждестранната валута	0	0
Парични еквиваленти	15	2
Общо	913	503

■ „КОЦ – ВеликоТърново” ЕООД - 31хил.лв.,

■ „СБАЛПФЗ „Д-Р Трейман” ЕООД - 56хил.лв.,

■ **„ЦПЗ – Велико Търново” ЕООД - 488хил.лв.,**

■ „ЦКВЗ – Велико Търново” ЕООД - 53хил.лв.,

■ „Инвестстрой – 92” ЕООД – 38хил.лв.,

■ „Царевград Търнов” ЕООД– 79хил.лв.,

■ **„ОДПГ” ЕООД – 100 хил.лв.,**

■ „МЦРСМ – Г” ЕООД – 14хил.лв. и

■ „Обредни дейности” ЕООД – 52хил.лв.

Инвестиционни имоти/дългосрочни финансови активи - 3-мес. 2020г.:

общини за -"Обредни дейности" ЕООД, "Царевград Търнов" ЕООД, "Организация на движението, паркинги и гаражи" ЕООД, "Инвестстрой-92" ЕООД, "Медицински център за рехабилитация и спортна медицина – I – Велико Търново" ЕООД, „Комплексен онкологичен център-Велико Търново“ ЕООД, „Център за кожно-венерически заболявания-Велико Търново“ ЕООД, „Център за психично здраве-Велико Търново“ ЕООД и „Специализирана болница за активно лечение на пневмо-фтизиатрични заболявания „Д-Р Трейман“ ЕООД.

■ „СБАЛПФЗ „Д-Р Трейман” ЕООД - 760 хил.лв.

Търговските дружества регистрират както за 3мес. на 2020г. финансови активи в размер на 760 хил.лв.-инвестиционни имоти на „Специализирана болница за активно лечение на пневмо-фтизиатрични заболявания „Д-Р Трейман” ЕООД /„СБАЛПФЗ „Д-Р Трейман” ЕООД /.

Дългосрочни задължения - 3-мес. 2020г.:

общини за -"Обредни дейности" ЕООД, "Царевград Търнов" ЕООД, "Организация на движението, паркинги и гаражи" ЕООД, "Инвестстрой-92" ЕООД, "Медицински център за рехабилитация и спортна медицина – I – Велико Търново" ЕООД, „Комплексен онкологичен център-Велико Търново“ ЕООД, „Център за кожно-венерически заболявания-Велико Търново“ ЕООД, „Център за психично



здраве-Велико Търново" ЕООД и „Специализирана болница за активно лечение на пневмо-фтизиатрични заболявания „Д-Р Трейман" ЕООД.

„СБАЛПФЗ „Д-Р Трейман" ЕООД - 285 ХИЛ.ЛВ.

Раздели, групи, статии	Сума-хил.лв.	
	текуща година	предходна година
Дългосрочни задължения /хил.лв./ 2019г.		
Задължения към свързани предприятия	0	0
Задължения към финансови предприятия от тях към банки	285	361
Задължения по търговски заеми	0	0
Задължения по облигационни заеми	0	0
Отсрочени данъци	0	0
Други дългосрочни задължения	3	5
Общо	288	366

Наеми - 3-мес. 2020г.:

общински за - "Обредни дейности" ЕООД, "Царевград Търнов" ЕООД, "Организация на движението, паркинги и гаражи" ЕООД, "Инвестстрой-92" ЕООД, "Медицински център за рехабилитация и спортна медицина – I – Велико Търново" ЕООД, „Комплексен онкологичен център-Велико Търново" ЕООД, „Център за кожно-венерически заболявания-Велико Търново" ЕООД, „Център за психично здраве-Велико Търново" ЕООД и „Специализирана болница за активно лечение на пневмо-фтизиатрични заболявания „Д-Р Трейман" ЕООД.

През 3мес. на 2020г. общинските търговски дружества ЕООД са извършвали дейност по отдаване под наем, чрез договори за отдаване под наем на обекти. Осем дружества са извършвали наемоотдаване. Едно дружество, а именно:

Справка на ОБЩИНСКИ ЕООД за отдадени под наем обекти за 2020г. -3мес.

ТЪРГОВСКО ДРУЖЕСТВО /наименование/	Обекти /бр./	Общо кв. м.	Общо договори /бр./	Общо дължим месечен наем /лв./	Общо дължими наеми за всички обекти за периода /лв./	Общо изплатен наем от наемателите за периода /лв./	Общо просрочен наем на всички обекти за периода /лв./	Общо Дължима сума 50% на Община В.Търново на обектите за периода в /лв./	Общо Преведена сума на Община В.Търново за обектите за периода /лв./	Общо не преведена дължима сума на Община В.Търново /лв./
"Обредни дейности" ЕООД	0	0	0	0	0	0	0	0	0	0
"ОДПГ" ЕООД	1	146	1	538	1615	1077	538	808	0	808
"Инвестстрой - 92" ЕООД	1	12	1	45	135	135	0	68	68	0
"Царевград Търнов" ЕООД	21	772	21	2148,84	31965	17238	14727	0	0	0
"МЦРСМ I" ЕООД	5	120	5	361	1083	1083	0	0	0	0
„КОЦ-Велико Търново" ЕООД	1	38	1	201	603	0	603	0	0	0
„ЦКВЗ-Велико Търново" ЕООД	1	2	1	50	150	150	0	0	0	0
„СБАЛПФЗ „Д-р Трейман" ЕООД	6	158,5	6	1660	4980	4180	800	0	0	0
„ЦПЗ-Велико Търново" ЕООД	2	4	2	160	480	480	0	0	0	0
ОБЩО :	38	1 253	38	5 164	41 011	24 343	16 668	875	68	808

„Обредни дейности" ЕООД няма отдавани под наем обекти. Общо отдадените обекти през 2020г. са 38броя по 38бр. договори. Дължимия наем за 2020г. от наемателите е бил – 41 011лв., от който на дружествата са издължени – 24 343лв. Неиздължената от наемателите сума е 16 668лв., което е 40,64 %.

Събираемостта на наемите е 59,37 %.

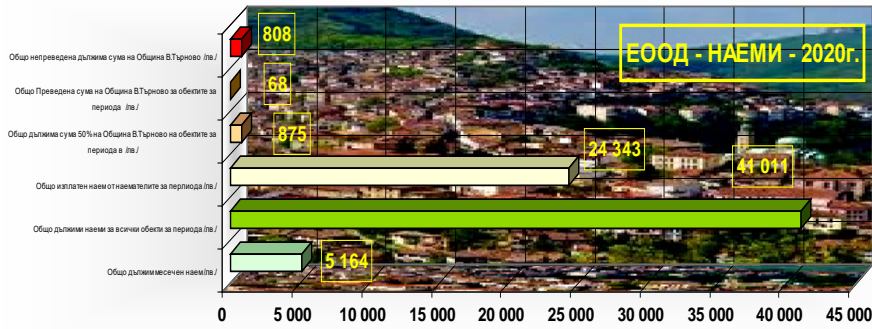
4 търговски дружества имат несъбрани наеми към 31.03.2020г., както следва:

„Царевград Търнов" ЕООД – 14 727лв.,

„Специализирана болница за активно лечение на пневмо-фтизиатрични заболявания „Д-Р Трейман" ЕООД/„СБАЛПФЗ „Д-р Трейман" ЕООД/-800лв.,

"ОДПГ" ЕООД-538лв. и

„КОЦ-Велико Търново" ЕООД -603лв.



Дружествата:
„МЦРСМ – I” ЕООД ,
„Царевград Търнов” ЕООД
„Специализирана болница за активно лечение на пневмофтизиатрични заболявания „Д-Р Трейман” ЕООД /„СБАЛПФЗ „Д-Р Трейман” ЕООД/, „Център за кожно-венерически заболявания-Велико Търново” ЕООД / „ЦКВЗ – Велико Търново” ЕООД /, „Център за психично здраве-Велико Търново” ЕООД / „ЦПЗ – Велико

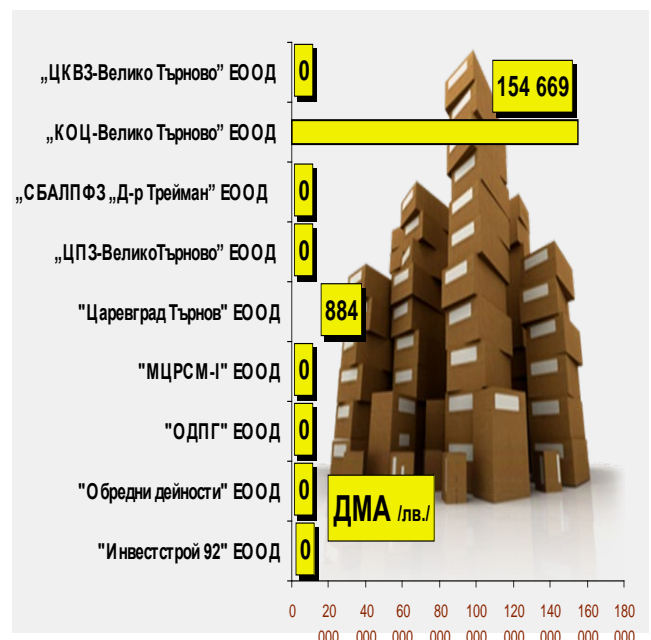
Търново” ЕООД и „Комплексен онкологичен център-Велико Търново” ЕООД /„КОЦ – Велико Търново” ЕООД/ по нормативната уредба и законодателство не внасят част от наема на отдадени под наем обекти в общинския бюджет.

ИНВЕСТИЦИИ - 3-мес. 2020г.

Новозакупени ДМА - 3-мес. 2020г.:

общини за -"Обредни дейности" ЕООД, "Царевград Търнов" ЕООД , "Организация на движението, паркинги и гаражи" ЕООД, "Инвестстрой-92" ЕООД, "Медицински център за рехабилитация и спортна медицина – I – Велико Търново" ЕООД, „Комплексен онкологичен център-Велико Търново” ЕООД, „Център за кожно-венерически заболявания-Велико Търново” ЕООД, „Център за психично здраве-Велико Търново” ЕООД и „Специализирана болница за активно лечение на пневмо-фтизиатрични заболявания „Д-Р Трейман” ЕООД

Наименование на ТЪРГОВСКОТО ДРУЖЕСТВО	НОВОЗАКУПЕНИ ДМА през 2020г. / лв. /	Броя ДМА
"Инвестстрой 92" ЕООД	0	0
"Обредни дейности" ЕООД	0	0
"ОДПГ" ЕООД	0	0
"МЦРСМ-I" ЕООД	0	0
"Царевград Търнов" ЕООД	884	1
Общо - търговски дружества	884	1
Наименование на ТЪРГОВСКОТО ДРУЖЕСТВО	НОВОЗАКУПЕНИ ДМА през 2020г. / лв. /	Броя ДМА
„ЦПЗ-Велико Търново” ЕООД	0	0
„СБАЛПФЗ „Д-р Трейман” ЕООД	0	0
„КОЦ-Велико Търново” ЕООД	154 669	9
„ЦКВЗ-Велико Търново” ЕООД	0	0
Общо - медицински дружества	154669	9
Общо всички търговски дружества	155553	10





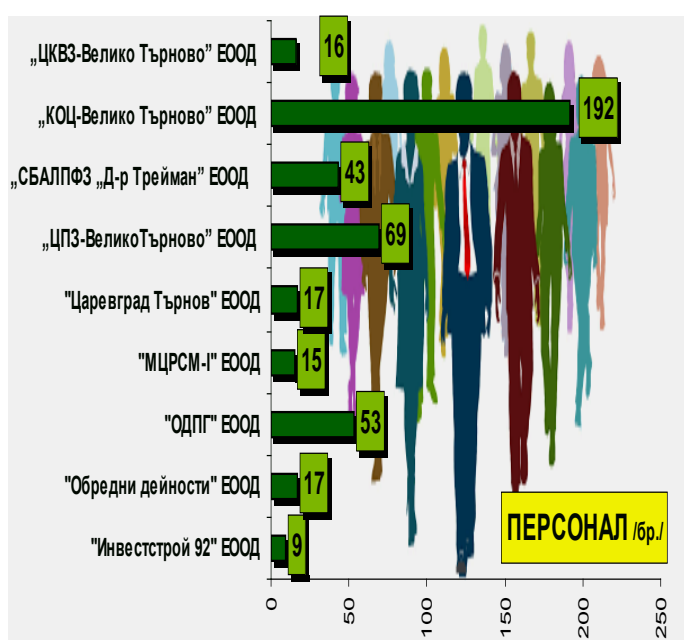
През 2020г търговските дружества са закупили 10р. – ДМА, на обща стойност 155 553лв. От самофинансиращите се дружества са закупили 1бр. ДМА, общо на стойност 884лв., а медицинските търговски дружества са закупили -9бр. на стойност 154 669лв. и това е дружеството „КОЦ-Велико Търново” ЕООД.

ЧОВЕШКИ РЕСУРСИ - 3-мес. 2020г.

Съсътв, заплата - 3-мес. 2020г.:

Общи за -"Обредни дейности" ЕООД, "Царевград Търнов" ЕООД, "Организация на движението, паркинги и гаражи" ЕООД, "Инвестстрой-92" ЕООД, "Медицински център за рехабилитация и спортна медицина – I – Велико Търново" ЕООД, „Комплексен онкологичен център-Велико Търново” ЕООД, „Център за кожно-венерически заболявания-Велико Търново” ЕООД, „Център за психично здраве-Велико Търново” ЕООД и „Специализирана болница за активно лечение на пневмо-фтизиатрични заболявания „Д-Р Трейман” ЕООД.

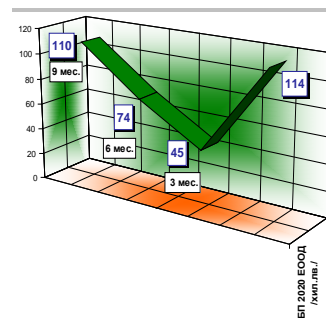
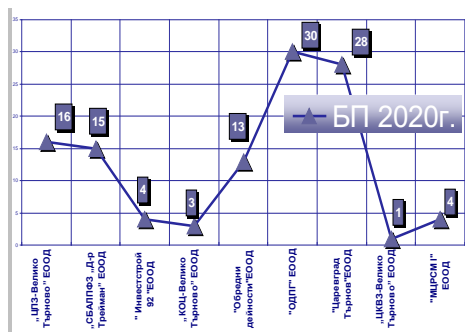
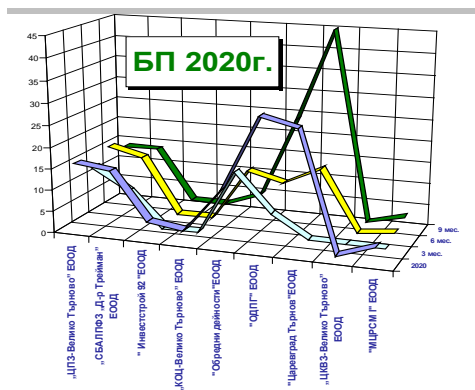
Наименование на ТЪРГОВСКОТО ДРУЖЕСТВО	СРЕДНО СПИСЪЧЕН СЪСТАВ	СРЕДНА ГОДИШНА МЕСЕЧНА ЗАПЛАТА / лв. /	2020 печ. / заг. / хил. лв. /
"Инвестстрой 92" ЕООД	9	1 136	-6
"Обредни дейности" ЕООД	17	939	2
"ОДПГ" ЕООД	53	900	-13
"МЦРСМ-1" ЕООД	15	1 500	4
"Царевград Търнов" ЕООД	17	904	-57
Общо - търговски дружества	111	1076	-70
Наименование на ТЪРГОВСКОТО ДРУЖЕСТВО	СРЕДНО СПИСЪЧЕН СЪСТАВ	СРЕДНА ГОДИШНА МЕСЕЧНА ЗАПЛАТА / лв. /	2020 печ. / заг. / хил. лв. /
„ЦПЗ-ВеликоТърново” ЕООД	69	1 768	11
„СБАЛПФЗ „Д-р Трейман” ЕООД	43	1 095	15
„КОЦ-Велико Търново” ЕООД	192	1 226	-167
„ЦКВЗ-Велико Търново” ЕООД	16	1 051	1
Общо - медицински дружества	320	1285	-140
Общо всички търговски дружества	431	1180	-210





БИЗНЕС ПРОГРАМА - 2020

Наименование на търговското дружество-ЕООД	2020 година /хил.лв./			2020 година 3 месечие /хил.лв./			2020 година 6 месечие /хил.лв./			2020 година 9 месечие /хил.лв./		
	Разходи 2020г.	Приходи 2020г.	Печалба/Загуба	Разходи 2020г.	Приходи 2020г.	Печалба/Загуба	Разходи 2020г.	Приходи 2020г.	Печалба/Загуба	Разходи 2020г.	Приходи 2020г.	Печалба/Загуба
„ЦПЗ-Велико Търново” ЕООД	2 103	2 119	16	517	530	13	1 044	1 060	16	1 575	1 589	14
„СБАЛПФЗ „Д-р Трейман” ЕООД	1 200	1 215	15	304	312	8	601	615	14	899	913	14
” Инвестстрой 92 ”ЕООД	238	242	4	56	56	0	113	114	1	173	175	2
„КОЦ-Велико Търново” ЕООД	13 835	13 838	3	3 110	3 110	0	6 340	6 339	1	10 057	10 055	2
”Обрeдни дейности”ЕООД	477	490	13	107	122	15	226	239	13	352	357	5
”ОДПГ” ЕООД	905	935	30	223	229	6	450	461	11	678	702	24
”Царевград Търнов”ЕООД	1 172	1 200	28	106	107	1	541	556	15	949	994	45
„ЦКВЗ-Велико Търново” ЕООД	335	336	1	84	85	1	167	168	1	251	252	1
”МПСМ I” ЕООД	480	484	4	121	122	1	231	233	2	361	364	3
ЕООД 2018 Σ	20 745	20 859	114	4 628	4 673	45	9 713	9 785	74	15 295	15 401	110

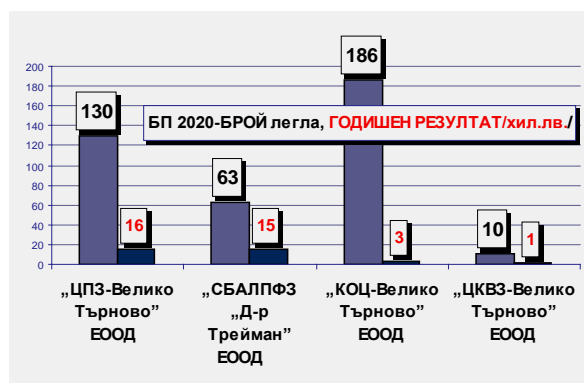


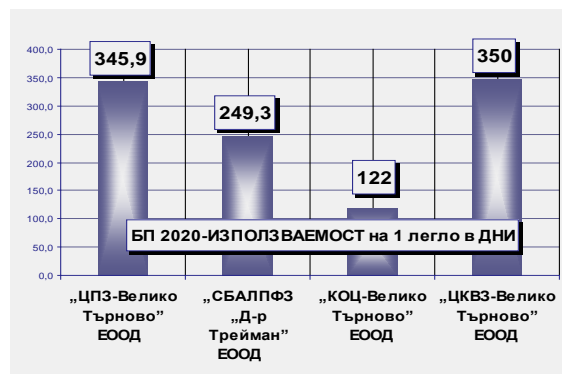
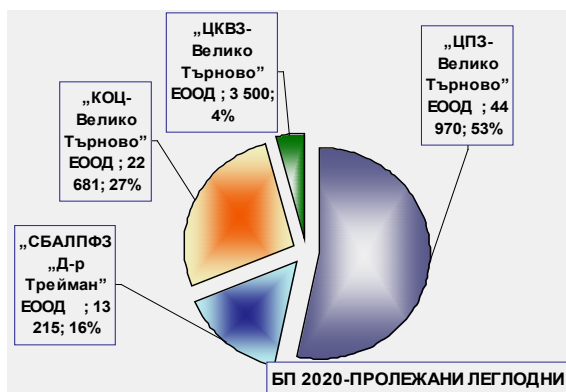
БИЗНЕС ПРОГРАМА 2020-МЕДИЦИНСКИ ТЪРГОВСКИ ДРУЖЕСТВА-ЕООД/натурални показатели/

МЕДИЦИНСКО ТЪРГОВСКО ДРУЖЕСТВО ПЕРИОД 3 /ТРИ/ МЕСЕЧИЕ - 2020г.	БРОЙ ЛЕГЛА	СРЕДНО СПИСЪЧЕН СЪСТАВ	2020г. печ. / заг. / хил. лв. / по периоди	Преминали болни /бр./	Пролежани леглодни /бр./	Оборот на 1 легло	Продължителност на престоя /средно/	Използваемост на 1 легло /дни/
„ЦПЗ-Велико Търново” ЕООД	130	70	13	579	11 338	4,45	19,6	87,2
„СБАЛПФЗ „Д-р Трейман” ЕООД	63	55	8	457	3 850	8,6	8,4	72,6
„КОЦ-Велико Търново” ЕООД	186	195	0	1 332	6 015	7,16	4,52	32
„ЦКВЗ-Велико Търново” ЕООД	10	16	1	125	875	12,50	7	87,5
ОБЩО	389	336	22	2493	22078	8,2	9,9	69,8



МЕДИЦИНСКО ТЪРГОВСКО ДРУЖЕСТВО ПЕРИОД 6/ШЕСТ/ МЕСЕЧИЕ - 2020г.	БРОЙ ЛЕГЛА	СРЕДНО СПИСЪЧЕН СЪСТАВ	2020г. печ. / заг. / хил. лв. / по периоди	Преминали болни /бр./	Пролежани леглодни /бр./	Оборот на 1 легло	Продължителност на престоя /средно/	Използваемост на 1 легло /дни/
„ЦПЗ-Велико Търново” ЕООД	130	70	15	1230	21 961	9,46	17,9	168,9
„СБАЛПФЗ „Д-р Трейман” ЕООД	63	55	14	812	6 728	15,3	8,3	126,9
„КОЦ-Велико Търново” ЕООД	186	196	1	2 618	12 442	14,08	4,72	67
„ЦКВЗ-Велико Търново” ЕООД	10	16	1	250	1 750	25,00	7	175
ОБЩО	389	337	31	4910	42881	16,0	9,5	134,5
МЕДИЦИНСКО ТЪРГОВСКО ДРУЖЕСТВО ПЕРИОД 9 /ДЕВЕТ/ МЕСЕЧИЕ - 2020г.	БРОЙ ЛЕГЛА	СРЕДНО СПИСЪЧЕН СЪСТАВ	2020г. печ. / заг. / хил. лв. / по периоди	Преминали болни /бр./	Пролежани леглодни /бр./	Оборот на 1 легло	Продължителност на престоя /средно/	Използваемост на 1 легло /дни/
„ЦПЗ-Велико Търново” ЕООД	130	70	14	1633	33 714	12,56	20,6	259,3
„СБАЛПФЗ „Д-р Трейман” ЕООД	63	55	14	1 166	9 534	22	8,2	179
„КОЦ-Велико Търново” ЕООД	186	195	2	3 992	18 825	21,42	4,72	101
„ЦКВЗ-Велико Търново” ЕООД	10	16	1	375	2 625	37,5	7	262,5
ОБЩО	389	336	31	7166	64698	23,4	10,1	200,5
МЕДИЦИНСКО ТЪРГОВСКО ДРУЖЕСТВО ПЕРИОД 2020г.	БРОЙ ЛЕГЛА	СРЕДНО СПИСЪЧЕН СЪСТАВ	2020г. печ. / заг. / хил. лв. / по периоди	Преминали болни /бр./	Пролежани леглодни /бр./	Оборот на 1 легло	Продължителност на престоя /средно/	Използваемост на 1 легло /дни/
„ЦПЗ-Велико Търново” ЕООД	130	70	16	2070	44 970	15,92	21,7	345,9
„СБАЛПФЗ „Д-р Трейман” ЕООД	63	55	15	1 564	13 215	29,5	8,4	249,3
„КОЦ-Велико Търново” ЕООД	186	198	3	5 286	22 681	28,42	4,29	122
„ЦКВЗ-Велико Търново” ЕООД	10	16	1	500	3 500	50,00	7	350
ОБЩО	389	339	35	9420	84366	31,0	10,4	266,8

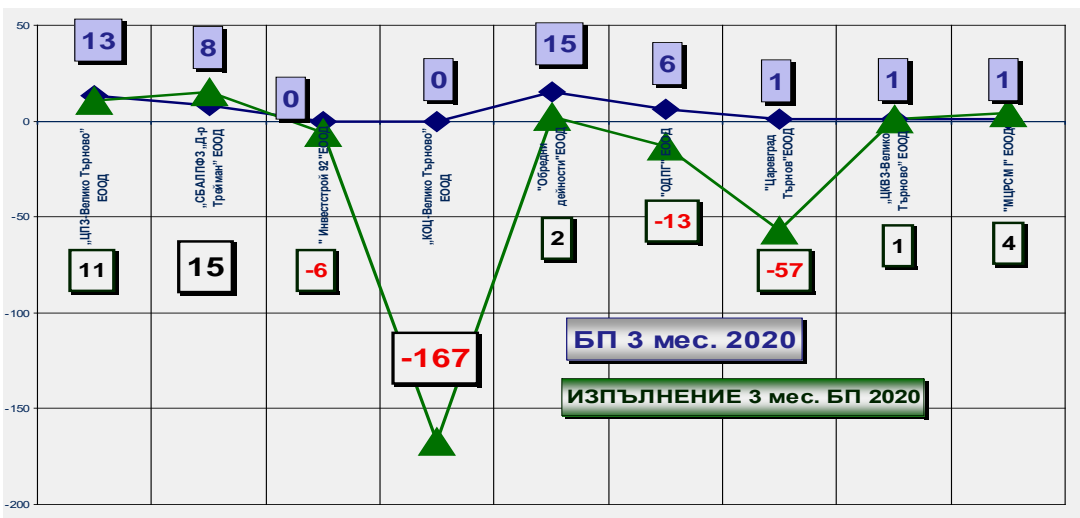
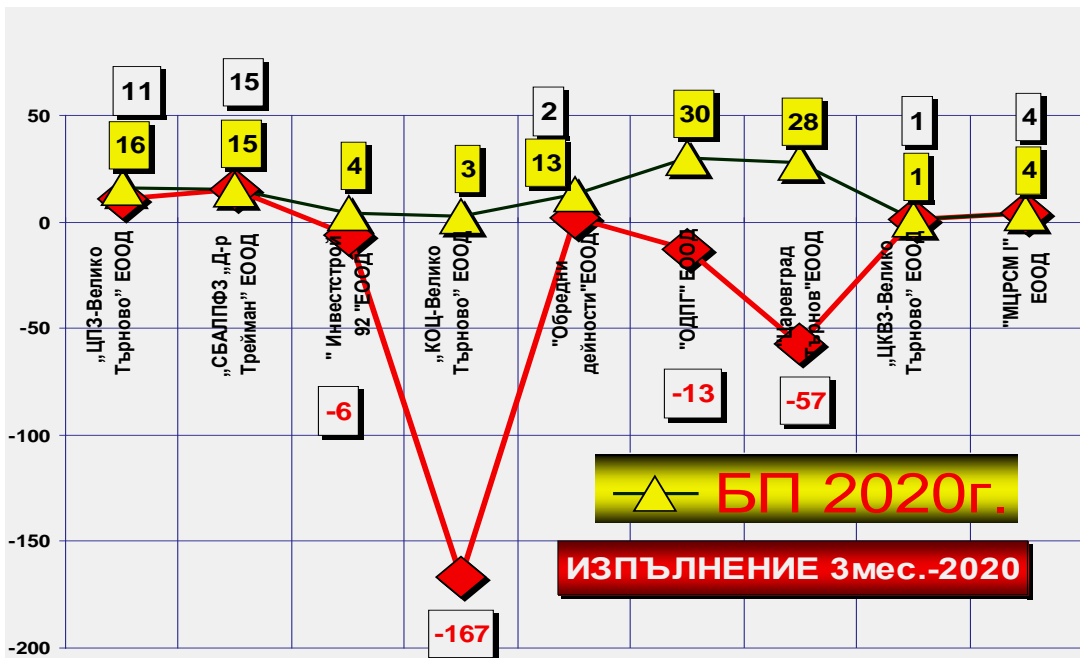
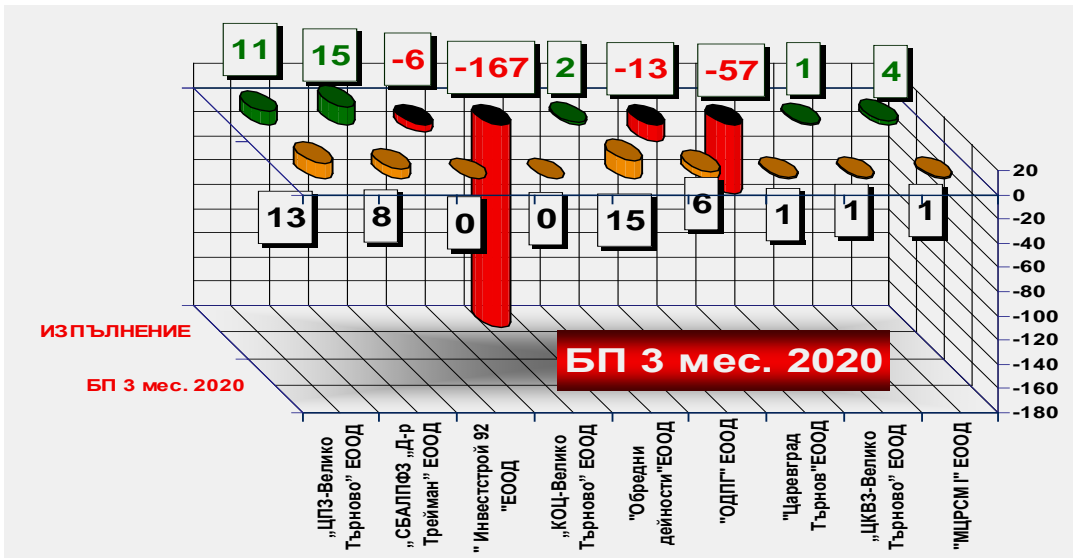




Бизнес план 2020 година - 3-мес. 2020г.

Наименование на търговското дружество- ЕООД	2020 година - 3 месечие /хил.лв./		
	Разходи 2020г.	Приходи 2020г.	Печалба/ Загуба
„ЦПЗ-Велико Търново“ ЕООД	2 103	2 119	16
„СБАЛПФЗ „Д-р Трейман“ ЕООД	1 200	1 215	15
" Инвестстрой 92 "ЕООД	238	242	4
„КОЦ-Велико Търново“ ЕООД	13 835	13 838	3
"Обредни дейности"ЕООД	477	490	13
"ОДПГ" ЕООД	905	935	30
"Царевград Търнов"ЕООД	1 172	1 200	28
„ЦКВЗ-Велико Търново“ ЕООД	335	336	1
"МЦРСМ I" ЕООД	480	484	4
3 месечие-ЕООД 2020 Σ	20 745	20 859	114
Наименование на търговското дружество-ЕООД	2020 година/изпълнение/ - 3 месечие /хил.лв./		
	Разходи 2020г.	Приходи 2020г.	Печалба/ Загуба
„ЦПЗ-Велико Търново“ ЕООД	534	545	11
„СБАЛПФЗ „Д-р Трейман“ ЕООД	309	324	15
" Инвестстрой 92 "ЕООД	61	55	-6
„КОЦ-Велико Търново“ ЕООД	4 119	3 952	-167
"Обредни дейности"ЕООД	103	105	2
"ОДПГ" ЕООД	293	280	-13
"Царевград Търнов"ЕООД	103	46	-57
„ЦКВЗ-Велико Търново“ ЕООД	98	99	1
"МЦРСМ I" ЕООД	115	119	4
3 месечие-ЕООД 2020 Σ	5 735	5 525	-210

БИЗНЕС ПРОГРАМА - 2020- ИЗПЪЛНЕНИЕ 3 мес. 2020г.





ТУРИСТИЧЕСКИ ИНФОРМАЦИОНЕН ЦЕНТЪР / TOURIST INFORMATION CENTRE

САМОЛЕТНИ БИЛЕТИ

2020 2020 2020
3 мес. 3 мес. 3 мес.

"ОДПГ" ЕООД

"ИНВЕСТСТРОЙ-92" ЕООД

"ОБРЕДНИ ДЕЙНОСТИ" ЕООД

"ЦАРЕВГРАД ТЪРНОВ" ЕООД

"МЦРСМ I" ЕООД

ЕООД

ЕООД

ЕООД

ЕООД

ЕООД

ЕООД

2020

3 месеци

ОБЩИНСКИ ТЪРГОВСКИ ДРУЖЕСТВА

„Организация на движението, паркинги и гаражи” ЕООД

33 стр.

„Инвестстрой – 92” ЕООД,

40 стр.

„Обредни дейности” ЕООД,

51 стр.

„Царевград Търнов” ЕООД,

62 стр.

„Медицински център за рехабилитация и спортна медицина I - Велико Търново” ЕООД.

70 стр.

2020




3 месечие - 2020г.

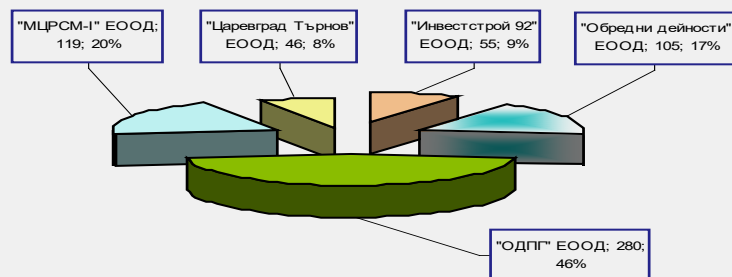
Общия финансов резултат на петте търговски

Наименование на ТЪРГОВСКОТО ДРУЖЕСТВО	2019 разх. хил. лв.	2020 разх. хил. лв.	2019 прих. хил. лв.	2020 прих. хил. лв.	2019 печ/ заг. хил. лв.	2020 печ/ заг. хил. лв.
"Инвестстрой 92" ЕООД	47	61	48	55	1	-6
"Обредни дейности" ЕООД	106	103	122	105	16	2
"ОДПГ" ЕООД	298	293	287	280	-11	-13
"МЦРСМ-1" ЕООД	117	115	119	119	2	4
"Царевград Търнов" ЕООД	107	103	108	46	11	-57
Общо - търговски дружества	675	675	684	605	19	-70

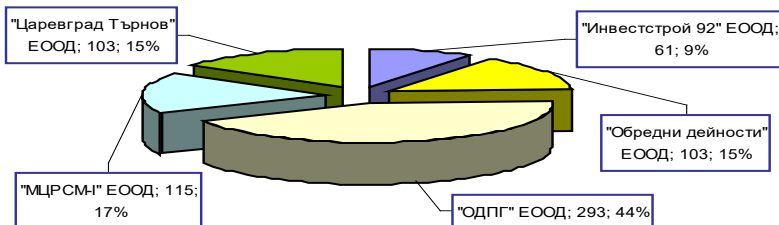
САМАФИНАНСИРАЩИ се ТЪРГОВСКИ ДРУЖЕСТВА - 2020г.



РАЗПРЕДЕЛЕНИЕ на ПРИХОДИТЕ на САМОФИНАНСИРАЩИТЕ се ТЪРГОВСКИ ДРУЖЕСТВА 2020г.



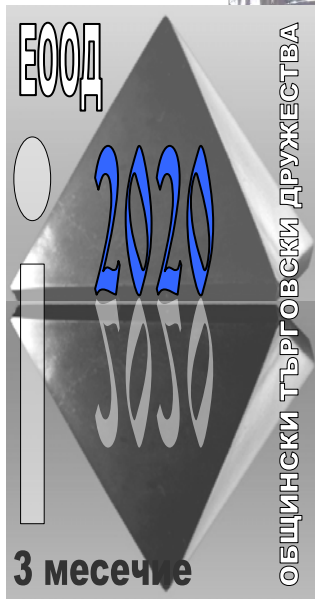
РАЗПРЕДЕЛЕНИЕ на РАЗХОДИТЕ на САМОФИНАНСИРАЩИТЕ се ТЪРГОВСКИ ДРУЖЕСТВА 2020г.



текущ 3-месечен резултат за 2020г. на самофинансиращите се дружества. В общ план се налага изводът, че тези търговските дружества в икономическата среда в страната са запазили възможността си като цяло да се развиват при промяна на средата, а именно в условията на световна пандемия от корона вирус и произтеклото от това решение на Народното събрание на Република България за обявяване на извънредно положение определящо някои рестрикции утвърдени със съответни заповеди изпълнението на които е



повлияло на приходите през първото тримесечие на 2020г., видно от това, че три търговски дружества са с текуща консолидирана загуба в размер на -70 хил.лв. Като не установена стабилизирана може да се отчете ситуацията в търговско дружество "ОДПГ" ЕООД с намален обем е регистрирало загуба в размер на -13 хил.лв. „Царевград Търнов” ЕООД приключва информационния период на 2 020 година с отрицателен финансов резултат, възлизащ на загуба от -57 хил.лв., при намалени обеми от отразените, като текущи през 2019г., предопределени от прекаване на тустическата дейност на туристически агенции и туроператори, както в страната, така също и в Европа и в другите континенти/ Към 13.03.2020г. служителите на ЦАРЕВГРАД ТЪРНОВ ЕООД бяха 21 лица, от които 3 лица бяха и към момента са в отпуск по чл. 163 от КТ /отпуск поради бременност и раждане/. Във връзка с настъпилата извънредна ситуация и с оглед факта, че дейността на дружеството няма да се възстанови в пълен обем, след отпадане на извънредното положение, освободени са от длъжност 8 лица, а други 2 напуснали по собствено желание. Благодарение на реализираната пред 2019г. печалба, въпреки настъпилото в Република България след 13.03.2020г. извънредно положение и на практика при преустановена туристическа дейност, ЦАРЕВГРАД ТЪРНОВ ЕООД успява към момента да заплаща работните заплати на служителите си, както и предвидените в КТ обезщетения. С наличният ресурс, и при заплащане от община Велико Търново на задълженията към дружеството във връзка с вече доставени през 2019г. услуги, ще бъдат заплатени заплатите на останалите в дружеството служители за месец април /платими през м. май/, както и обезщетенията на съкратените такива. След това дружеството няма да разполага с финансови средства, за да покрива дължимите към служителите си възнаграждения./ „Обредни дейности” ЕООД – 2 хил.лв. текуща 3 месечна печалба. Част от разходите са за ползвани външни услуги свързани с поддръжката на стопанисвания дружеството гробищен парк. "Инвестстрой - 92" ЕООД е реализирало загуба от -6 хил.лв. за 3-месечието, като предходния период е регистрирана резултат от 1 хил.лв., което се показва въпреки от частичното увеличение на приходите от извършваните услуги от 7 хил.лв. при 48 хил.лв. за 2019г. МЦРСМ-Г" ЕООД отчита печалба - 4 хил.лв., като причина за регистрирания резултат може да се посочи високата конкурентност на средата, в която функционира. Дружеството е успяло да запази стабилните си позиции в извършването на този род услуги.



**„Център за кожно-венерически заболявания-Велико Търново” ЕООД,
76 стр.**

**„Комплексен онкологичен център-Велико Търново” ЕООД,
86 стр.**

2020

**„Център за психично здраве-Велико Търново” ЕООД/
99 стр.**

**„Специализирана болница за активно лечение на пневмо-фтизиатрични
заболявания „Д-Р Трейман” ЕООД
114 стр.**



БИЗНЕС ПРОГРАМА 2019-МЕДИЦИНСКИ ТЪРГОВСКИ ДРУЖЕСТВА-ЕООД/натурални показатели/

МЕДИЦИНСКО ТЪРГОВСКО ДРУЖЕСТВО ПЕРИОД 3 /ТРИ/ МЕСЕЧИЕ - 2020г.	БРОЙ ЛЕГЛА	СРЕДНО СПИСЪЧЕН СЪСТАВ	2020г. печ. / заг. /хил. лв./	Преми нали болни /бр./	Проле жани легло дни /бр./	Оборот на 1 легло	Продължителност на престоя /средно/	Използваемост на 1 легло /дни/
„ЦПЗ-Велико Търново” ЕООД	130	70	13	579	11 338	4,45	19,6	87,2
„СБАЛПФЗ „Д-р Трейман” ЕООД	63	55	8	457	3 850	8,6	8,4	72,6
„КОЦ-Велико Търново” ЕООД	186	195	0	1 332	6 015	7,16	4,52	32
„ЦКВЗ-Велико Търново” ЕООД	10	16	1	125	875	12,50	7	87,5
ОБЩО	389	336	22	2493	22078	8,2	9,9	69,8

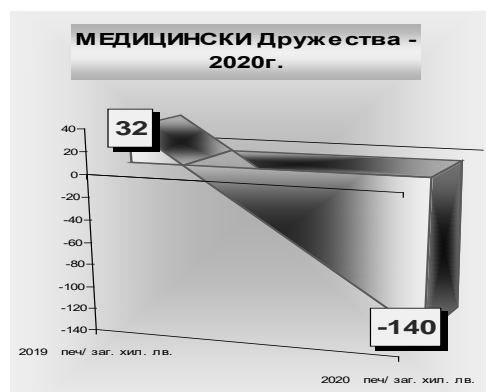
МЕДИЦИНСКИ ТЪРГОВСКИ ДРУЖЕСТВА-ЕООД/натурални показатели/ 2020г. ИЗПЪЛНЕНИЕ – 3-мес.

МЕДИЦИНСКО ТЪРГОВСКО ДРУЖЕСТВО ПЕРИОД 3 /ТРИ/ МЕСЕЧИЕ - 2020г.	БРОЙ ЛЕГЛА	СРЕДНО СПИСЪЧЕН СЪСТАВ	2020г. печ. / заг. /хил. лв. /	Преми нали болни /бр./	Проле жани легло дни /бр./	Оборот на 1 легло	Продължителност на престоя /средно/	Използваемост на 1 легло /дни/
„ЦПЗ-Велико Търново” ЕООД	130	68	11	558	11224	4,3	20,1	95,93
„СБАЛПФЗ „Д-р Трейман” ЕООД	53	43	15	406	3 326	7,70	8,20	62,8
„КОЦ-Велико Търново” ЕООД	186	192	-167	1412	6050	7,59	4,28	32,53
„ЦКВЗ-Велико Търново” ЕООД	10	16	1	161	890	16,1	5,53	89
ОБЩО	379	319	-140	2537	21490	8,9	9,5	70,1

3 месечие - 2020г.

Наименование на ТЪРГОВСКОТО ДРУЖЕСТВО	2019 разх. хил. лв.	2020 разх. хил. лв.	2019 прих. хил. лв.	2020 прих. хил. лв.	2019 печ/ заг. хил. лв.	2020 печ/ заг. хил. лв.
„ЦПЗ-ВеликоТърново” ЕООД	429	534	465	545	36	11
„СБАЛПФЗ „Д-р Трейман” ЕООД	278	309	258	324	-20	15
„КОЦ-Велико Търново” ЕООД	2 912	4 119	2 926	3 952	14	-167
„ЦКВЗ-Велико Търново” ЕООД	94	98	96	99	2	1
Общо - медицински дружества	3713	5060	3745	4920	32	-140

През 3 мес. на 2020г. две от действащите търговски дружества със 100% Общинско участие в капитала са имали финансиране от Републиканския Бюджет, чрез Министерството на Здравеопазването, а това са медицинските търговски дружества със специфична

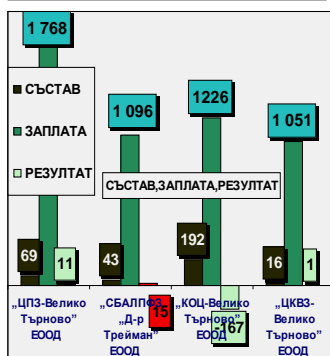
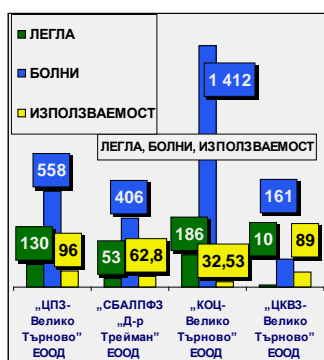


медицинска, лечебна, превантивна, ВЕЛИКО ТЪНОВО. 2020г.



профилактична дейност: „Център за психично здраве-Велико Търново” ЕООД / „ЦПЗ – Велико Търново” ЕООД/ и „Специализирана болница за активно лечение на пневмо-фтизиатрични заболявания „Д-Р Трейман” ЕООД /„СБАЛПФЗ „Д-Р Трейман” ЕООД/, а другите две нямат подобни или същи приходи: „Център за кожно-венерически заболявания-Велико Търново” ЕООД / „ЦКВЗ – Велико Търново” ЕООД / и „Комплексен онкологичен център-

Наименование на ТЪРГОВСКОТО ДРУЖЕСТВО	БОЛНИ ЧНИ ЛЕГЛА	СРЕДНО СПИСЪЧЕН СЪСТАВ	СРЕДНА ГАДИШНА МЕСЕЧНА ЗАПЛАТА / лв. /	2020 Змес. печ. / заг. / хил. лв. /	ПРЕМИ НАЛИ БОЛНИ	Използваемост на легло в дни
„ЦПЗ-Велико Търново” ЕООД	130	69	1 768	11	558	95,93
„СБАЛПФЗ „Д-р Трейман” ЕООД	53	43	1 095	15	406	62,8
„КОЦ-Велико Търново” ЕООД	186	192	1 226	-167	1 412	32,53
„ЦКВЗ-Велико Търново” ЕООД	10	16	1 051	1	161	98
Общо - медицински търговски дружества	379	251	1285	-140	2537	72



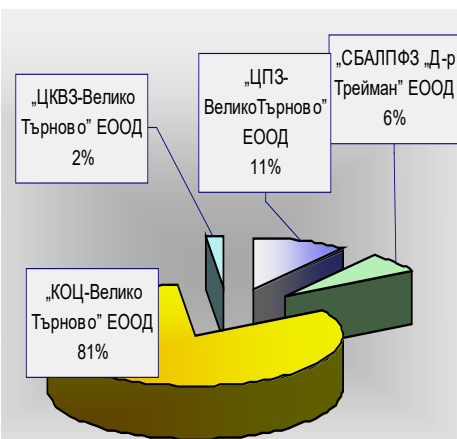
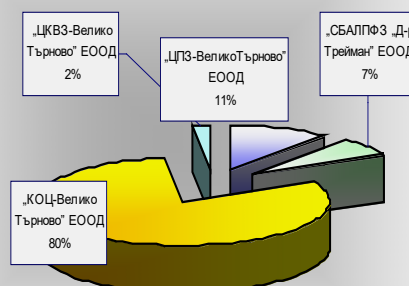
загуба в размер на - **140хил.лв.**, която се генерира от дружествата: „Специализирана болница за активно лечение на пневмо-фтизиатрични заболявания „Д-Р Трейман” ЕООД–печалба от 15хил.лв., „Център за психично здраве-Велико Търново” ЕООД е с печалба от 11хил.лв., „Център за кожно-венерически заболявания-Велико Търново” ЕООД - печалба от 1 хил.лв. и „Комплексен онкологичен център-Велико Търново” ЕООД отчита загуба от - **167хил.лв.** За периода приходите са се увеличили с **1215хил.лв.** в сравнение с

2019г., когато са били **3745хил.лв.** срещу **4 920хил.лв.** за 2020г. Държавна субсидия за „Център за кожно-венерически заболявания-Велико Търново” ЕООД / „ЦКВЗ – Велико Търново” ЕООД / за 3 мес. на 2020г. е **0хил.лв.** при **0хил.лв.** за трим. на 2019г., при „Специализирана болница за активно лечение на пневмо-фтизиатрични заболявания „Д-Р Трейман” ЕООД /„СБАЛПФЗ „Д-Р Трейман” ЕООД/ е от **53хил.лв.** при **4хил.лв.** за 2020г., а за „Център за психично здраве-Велико Търново” ЕООД / „ЦПЗ – Велико Търново” ЕООД/ има увеличение с **73хил.лв.** от **454хил.лв.** на **527хил.лв.** и за

Велико Търново” ЕООД /„КОЦ – ВеликоТърново” ЕООД /. Поради спецификата на дейността на тези търговски дружества е извършено и отделно обобщаване на финансовия резултат за информационния период.

През 3 мес. на 2019г. резултата е изразен в регистрирана счетоводна

Медицински дружества - приходи - 2020г.



Медицински дружества - разходи - 2020г.



„Комплексен онкологичен център-Велико Търново” ЕООД /„КОЦ – ВеликоТърново” ЕООД/ държавната субсидия е 0 за 2020г. при 0хил.лв. за 2019г.

МЕДИЦИНСКИ ТЪРГОВСКИ ДРУЖЕСТВА-ЕООД/натурални показатели/ 2013г.-3 мес.								
МЕДИЦИНСКО ТЪРГОВСКО ДРУЖЕСТВО ПЕЛИОД 3 /ТРИ/ МЕСЕЧИЕ - 2013г.	БРОЙ ЛЕГЛА	СРЕДНО СПИСЪЧЕН СЪСТАВ	2013г. печ. / заг. / хил. лв. / по периоди	Преминали болни /бр./	Пролежани леглодни /бр./	Оборот на 1 легло	Продължителност на престоя /средно/	Използваемост на 1 легло /дни/
„ЦПЗ-Велико Търново” ЕООД	110	68	2	523	8722,00	16,70	79,3	88,11
„СБАЛПФЗ „Д-р Трейман” ЕООД	35	32	-65	144	1 775	4,1	12,3	50,7
„КОЦ-Велико Търново” ЕООД	206	236	-563	1 745	8 730	8,47	5,00	11,85
„ЦКВЗ-Велико Търново” ЕООД	10	13	10	120	855	12	7,13	85,5
ОБЩО	361	349	-616	2532	20082	10,3	25,9	59,0

МЕДИЦИНСКИ ТЪРГОВСКИ ДРУЖЕСТВА-ЕООД/натурални показатели/ 2014г.-3 мес.								
МЕДИЦИНСКО ТЪРГОВСКО ДРУЖЕСТВО ПЕЛИОД 3 /ТРИ/ МЕСЕЧИЕ - 2014г.	БРОЙ ЛЕГЛА	СРЕДНО СПИСЪЧЕН СЪСТАВ	2014г. печ. / заг. / хил. лв. / по периоди	Преминали болни /бр./	Пролежани леглодни /бр./	Оборот на 1 легло	Продължителност на престоя /средно/	Използваемост на 1 легло /дни/
„ЦПЗ-Велико Търново” ЕООД	130	69	30	599	9 719	4,6	16,2	74,8
„СБАЛПФЗ „Д-р Трейман” ЕООД	35	42	25	401	2 750	11,5	6,9	78,6
„КОЦ-Велико Търново” ЕООД	206	212	-649	1 626	4 682	7,89	2,87	22,73
„ЦКВЗ-Велико Търново” ЕООД	10	13	6	129	984	12,9	7,63	98,4
ОБЩО	381	336	-588	2755	18135	9,2	8,4	68,6

МЕДИЦИНСКИ ТЪРГОВСКИ ДРУЖЕСТВА-ЕООД/натурални показатели/ 2015- 3 месечие/								
МЕДИЦИНСКО ТЪРГОВСКО ДРУЖЕСТВО ПЕЛИОД 3 /ТРИ/ МЕСЕЧИЕ - 2015г.	БРОЙ ЛЕГЛА	СРЕДНО СПИСЪЧЕН СЪСТАВ	2015г. печ. / заг. / хил. лв. / по периоди	Преминали болни /бр./	Пролежани леглодни /бр./	Оборот на 1 легло	Продължителност на престоя /средно/	Използваемост на 1 легло /дни/
„ЦПЗ-Велико Търново” ЕООД	130	74	1	651	10 187	5	15,65	78,36
„СБАЛПФЗ „Д-р Трейман” ЕООД	35	36	-13	356	3 360	10,2	9,4	96
„КОЦ-Велико Търново” ЕООД	206	209	-563	1 417	3 998	6,88	2,82	19,41
„ЦКВЗ-Велико Търново” ЕООД	10	16	2	137	1 060	13,7	7,74	106
ОБЩО	381	335	-573	2561	18605	8,9	8,9	74,9

МЕДИЦИНСКИ ТЪРГОВСКИ ДРУЖЕСТВА-ЕООД/натурални показатели/ 2016- 3 месечие/								
МЕДИЦИНСКО ТЪРГОВСКО ДРУЖЕСТВО ПЕЛИОД 3 /ТРИ/ МЕСЕЧИЕ - 2016г.	БРОЙ ЛЕГЛА	СРЕДНО СПИСЪЧЕН СЪСТАВ	2016г. печ. / заг. / хил. лв. / по периоди	Преминали болни /бр./	Пролежани леглодни /бр./	Оборот на 1 легло	Продължителност на престоя /средно/	Използваемост на 1 легло /дни/
„ЦПЗ-Велико Търново” ЕООД	130	71	36	689	10187	5,3	16,1	85,30
„СБАЛПФЗ „Д-р Трейман” ЕООД	43	33	-18	270	4 121	6,3	15,3	95,8
„КОЦ-Велико Търново” ЕООД	206	199	-567	1395	6802	6,77	4,88	33,02
„ЦКВЗ-Велико Търново” ЕООД	10	13,35	3	135	1 010	13,5	7,48	101
ОБЩО	389	316,35	-546	2489	22120	8,0	10,9	78,8



МЕДИЦИНСКИ ТЪРГОВСКИ ДРУЖЕСТВА-ЕООД/натурални показатели/ 2017г. – 3-мес./								
МЕДИЦИНСКО ТЪРГОВСКО ДРУЖЕСТВО ПЕЛИОД 3 /ТРИ/ МЕСЕЧИЕ - 2017г.	БРОЙ ЛЕГЛА	СРЕДНО СПИСЪ ЧЕН СЪСТАВ	2017г. печ. / заг. /хил. лв. /	Премина ли болни /бр./	Пролежа ни легло дни /бр./	Оборот на 1 легло	Продъл жител ност на престоя /средно/	Използваемост на 1 легло /дни/
„ЦПЗ-Велико Търново“ ЕООД	130	70	33	691	11047	5,3	16	85,00
„СБАЛФЗ „Д-р Трейман“ ЕООД	43	33	15	356	3 772	8,7	10,6	87,7
„КОЦ-Велико Търново“ ЕООД	186	195	-15	1314	5517	7,06	4,2	29,66
„ЦКВЗ-Велико Търново“ ЕООД	10	15	3	143	1 045	14,3	7,31	104,5
ОБЩО	369	313	36	2504	21381	8,8	9,5	76,7

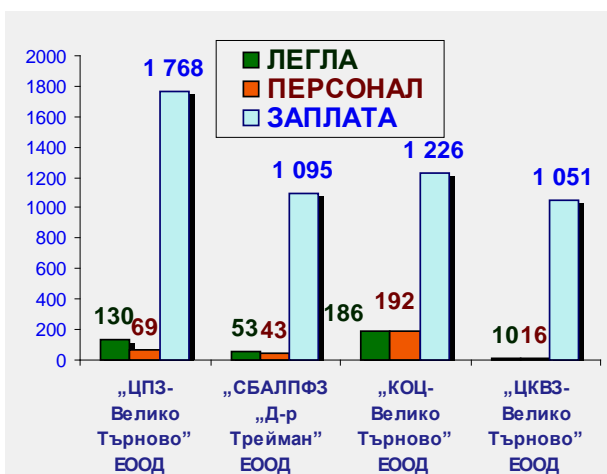
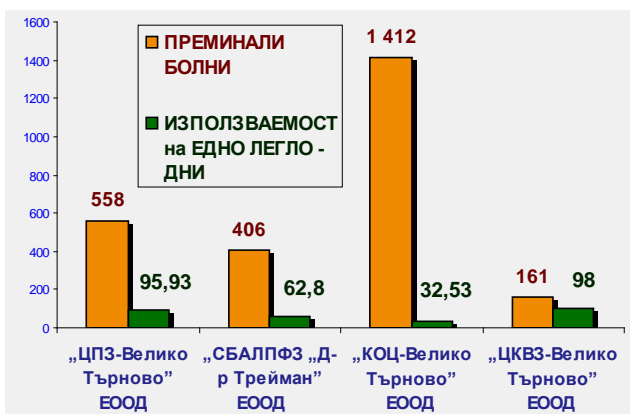
МЕДИЦИНСКИ ТЪРГОВСКИ ДРУЖЕСТВА-ЕООД/натурални показатели/ 2018г. – 3-мес./								
МЕДИЦИНСКО ТЪРГОВСКО ДРУЖЕСТВО ПЕЛИОД 3 /ТРИ/ МЕСЕЧИЕ - 2018г.	БРОЙ ЛЕГЛА	СРЕДНО СПИСЪ ЧЕН СЪСТАВ	2018г. печ. / заг. /хил. лв. /	Премина ли болни /бр./	Пролежа ни легло дни /бр./	Оборот на 1 легло	Продъл жител ност на престоя /средно/	Използваемост на 1 легло /дни/
„ЦПЗ-Велико Търново“ ЕООД	130	69	4	669	10915	5,1	16,3	84,00
„СБАЛФЗ „Д-р Трейман“ ЕООД	63	49	-36	433	3 537	8,17	8,17	66,7
„КОЦ-Велико Търново“ ЕООД	186	195	10	1552	7130	8,34	4,59	38,33
„ЦКВЗ-Велико Търново“ ЕООД	10	14	4	127	901	12,7	7,09	90,1
ОБЩО	389	327	-18	2781	22483	8,6	9,0	69,8

МЕДИЦИНСКИ ТЪРГОВСКИ ДРУЖЕСТВА-ЕООД/натурални показатели/ 2019г. – 3-мес./								
МЕДИЦИНСКО ТЪРГОВСКО ДРУЖЕСТВО ПЕЛИОД 3 /ТРИ/ МЕСЕЧИЕ - 2019г.	БРОЙ ЛЕГЛА	СРЕДНО СПИСЪ ЧЕН СЪСТАВ	2019г. печ. / заг. /хил. лв. /	Премина ли болни /бр./	Пролежа ни легло дни /бр./	Оборот на 1 легло	Продъл жител ност на престоя /средно/	Използваемост на 1 легло /дни/
„ЦПЗ-Велико Търново“ ЕООД	130	69	36	579	11338	4,5	19,6	87,20
„СБАЛФЗ „Д-р Трейман“ ЕООД	53	43	-20	435	3 667	8,20	8,40	69,2
„КОЦ-Велико Търново“ ЕООД	186	190	14	1332	6015	7,16	4,52	32,34
„ЦКВЗ-Велико Търново“ ЕООД	10	17	2	125	886	12,5	7,09	88,6
ОБЩО	379	319	32	2471	21906	8,1	9,9	69,3

МЕДИЦИНСКИ ТЪРГОВСКИ ДРУЖЕСТВА-ЕООД/натурални показатели/ 2020г. – 3-мес./								
МЕДИЦИНСКО ТЪРГОВСКО ДРУЖЕСТВО ПЕЛИОД 3 /ТРИ/ МЕСЕЧИЕ - 2020г.	БРОЙ ЛЕГЛА	СРЕДНО СПИСЪ ЧЕН СЪСТАВ	2020г. печ. / заг. /хил. лв. /	Премина ли болни /бр./	Пролежа ни легло дни /бр./	Оборот на 1 легло	Продъл жител ност на престоя /средно/	Използваемост на 1 легло /дни/
„ЦПЗ-Велико Търново“ ЕООД	130	68	11	558	11224	4,3	20,1	95,93
„СБАЛФЗ „Д-р Трейман“ ЕООД	53	43	15	406	3 326	7,70	8,20	62,8
„КОЦ-Велико Търново“ ЕООД	186	192	-167	1412	6050	7,59	4,28	32,53
„ЦКВЗ-Велико Търново“ ЕООД	10	16	1	161	890	16,1	5,53	89
ОБЩО	379	319	-140	2537	21490	8,9	9,5	70,1



НОВОЗАКУПЕНИ ДМА - 3 мес. 2020г.		
Наименование на ТЪРГОВСКОТО ДРУЖЕСТВО	НОВОЗАКУПЕНИ ДМА през 2019г. / лв. /	Броя ДМА
„ЦПЗ-Велико Търново” ЕООД	0	0
„СБАЛПФЗ „Д-р Трейман” ЕООД	0	0
„КОЦ-Велико Търново” ЕООД	154 669	9
„ЦКВЗ-Велико Търново” ЕООД	0	0
общо - медицински дружества	154669	9



В резултат на дейността на медицинските дружества, като търговски субекти действащи на пазара на медицински лечебни дейности и медицински услуги, въпреки договаряне с Регионалната здравно осигурителна каса, здравни пътеки и други дейности са с недостатъчно за лечебната си дейност общо собствените приходи. Липсата на достатъчни финансови средства - субсидия и собствени приходи определя и не особено оптимистичен финансов резултат за 3 мес. на 2020г. Увеличение се регистрира в разходната част от 3 713хил.лв. за 2019г. на 5 060хил.лв. за 2020г.- от 1 347хил.лв. Съпоставимостта на ръста на увеличение на приходите/1 175хил.лв./ и ръста на увеличение на разходите/1 347хил.лв./ спрямо резултатите за 3 мес. на 2019г. е повлияло на обща загуба на медицинските дружества до фиксиране от -167хил.лв. за 3 месечieto на 2020г. при текуща печалба от 32хил.лв.-2019г. „Център за кожно-венерически заболявания-Велико Търново” ЕООД / „ЦКВЗ – Велико Търново” ЕООД / за 3 мес. на 2020г. реализира печалба от 1хил.лв. с промяна собствените приходи от 96хил.лв. за 2019г. на 99хил.лв. за 2020г. „Комплексен онкологичен център-Велико Търново” ЕООД / „КОЦ – Велико Търново” ЕООД/ е увеличил собствените си приходи с 1 026хил.лв. в сравнение с разглеждания период на 2019г.- от 2 926хил.лв. за 2019г. на 3 952хил.лв. за 2020г.-реализира текуща загуба -167хил.лв., при увеличени разходи от 1 207хил.лв. „Център за психично здраве-

Велико Търново” ЕООД / „ЦПЗ – Велико Търново” ЕООД/ през информационния период регистрира положителен финансов резултат от 11хил.л. при 36хил.лв. за 3мес. на 2019г. Тази позитивност в началото на годината е поради адекватното изчисляване на необходимата държавна субсидия, но са повлияли и промяната – задържане на разходите. Приходи от платени медицински услуги от 11хил.лв. за 2019г. на 18хил.лв. за тримесечието на 2020г., но са недостатъчни, въпреки увеличеното финансиране на дейността от държавата. „Специализирана болница за активно лечение на пневмо-фтизиатрични заболявания „Д-Р Трейман” ЕООД / „СБАЛПФЗ „Д-Р Трейман” ЕООД/ е приключила периода със текуща печалба от 15хил.лв., като причините са в държавна субсидия, но не определящо променени собствени приходи увеличени с 9хил.лв. от 246хил.лв. за 2019г. на 255хил.лв. за 2020г.

**Баланс - Обобщен на търговските дружества към 31.03.2020г.**

АКТИВ			
Раздели, групи, статии	Код на реда	Сума-хил.лв.	
		текуща година	предходна година
а	б	1	2
А.Дълготрайни/дългосрочни/активи			
I.Дълготрайни материални активи			
Земи/терени/	0011	148	148
Сгради и конструкции	0012	7815	8058
Машини и оборудване	0013	5082	5284
Съоръжения	0014	189	240
Транспортни средства	0015	3	0
Основни стада	0016	0	0
Други ДМА	0017	61	15
Разходи за придобиване и ликвидация на ДМА	0018	122	120
Общо за група I	0010	13420	13865
II.Дълготрайни нематериални активи			
Права върху собственост	0021	0	0
Програмни продукти	0022	141	10
Продукти от развойна дейност	0023	0	0
Други дълготрайни нематериални активи	0024	85	89
Общо за група II	0020	226	99
III.Дългосрочни финансови активи			
Дялове и участия в :	0031	0	0
- дъщерни предприятия	0032	0	0
- смесени предприятия	0033	0	0
- асоциирани предприятия	0034	0	0
- други предприятия	0035	0	0
Инвестиционни имоти	0041	760	760
Други дългосрочни ценни книжа	0042	0	0
Дългосрочни вземания от:	0043	0	0
- свързани предприятия	0044	0	0

АКТИВ			
Раздели, групи, статии	Код на реда	Сума-хил.лв.	
		текуща година	предходна година
а	б	1	2
Б.Краткотрайни/краткосрочни/ активи			
I.Материални запаси			
Материали	0071	1230	955
Продукция	0072	0	0
Стоки	0073	46	50
Млади животни и животни за угодяване	0074	0	0
Дребни продуктивни животни	0075	0	0
Незавършено производство	0076	0	0
Други материални запаси	0077	49	0
Общо за група I	0070	1325	1005
II.Краткосрочни вземания			
Вземане от свързани предприятия	0081	0	0
Вземания от клиенти и доставчици	0082	2585	2021
Вземания от предоставени търговски заеми	0083	0	0
Съдебни и присъдени вземания	0084	112	112
Данъци за възстановяване	0085	0	0
Други краткосрочни вземания	0086	243	564
Общо за група II	0080	2940	2697
III.Краткосрочни финансови активи			
Финансови активи в свързани предприятия	0091	0	0
Изкупени собствени дългови ценни книжа	0092	0	0
Краткосрочни ценни книжа	0093	0	0
Благородни метали и скъпоценни камъни	0094	0	0
Други краткосрочни финансови активи	0095	0	0
Общо за група III	0090	0	0
IV.Парични средства			
Парични средства в брой	0151	22	24



- търговски заеми	0045	0	0
- други дългосрочни вземания	0046	0	0
Общо за група III	0040	760	760
IV.Търговска репутация			
Положителна репутация	0051	0	0
Отрицателна репутация	0052	0	0
Общо за група IV	0050	0	0
V.Разходи за бъдещи периоди	0060	0	0
Общо за раздел А	0100	14406	14724

- от тях левова равностойност на чуждестранната валута	0152	0	0
Парични средства в безсрочни депозити	0153	876	477
- от тях левова равностойност на чуждестранната валута	0154	0	0
Блокирани парични средства	0155	0	0
- от тях левова равностойност на чуждестранната валута	0156	0	0
Парични еквиваленти	0157	15	2
Общо за група IV	0150	913	503
V.Разходи за бъдещи периоди	0160	61	85
Общо за раздел Б	0200	5239	4290
Сума на актива /А+Б/	0300	19645	19014
V.Условни активи	0350	0	48

ПАСИВ			
Раздели, групи, статии	Код на реда	Сума-хил.лв.	
		текуща година	предходна година
а	б	1	2
A.Собствен капитал			
I.Основен капитал			
Записан капитал	0411	11336	11341
- акционерен капитал	0412	0	0
- котираны акции на фондови пазари	0413	0	0
- некотираны акции на фондови пазари	0414	0	0
- други видове основен капитал	0415	11341	11341
Невнесен капитал	0416	0	0
Изкупени собствени акции	0417	0	0
Общо за група I	0410	11341	11341
II.Резерви			
Премии от емисия	0421	0	0
Резерв от последващи оценки на активите и пасивите	0422	814	814
Целеви резерви	0423	682	682
- общи резерви	0424	14	14
- специализиран резерв	0425	0	0
- други резерви	0426	668	668
Общо за група II	0420	1496	1496

ПАСИВ			
Раздели, групи, статии	Код на реда	Сума-хил.лв.	
		текуща година	предходна година
а	б	1	2
B.Краткосрочни задължения			
I.Краткосрочни задължения			
Задължения към свързани предприятия	0611	8	9
Задължения към финансови предприятия	0612	0	0
от тях към банки	0605	0	0
Задължения към доставчици и клиенти	0613	3662	2606
Задължения по търговски заеми	0614	0	0
Задължения към персонала	0615	534	477
Задължения към осигурителни предприятия	0616	309	282
Данъчни задължения	0617	856	771
Други краткосрочни задължения	0618	73	68
Провизии	0619	0	0
Общо за група I	0610	5442	4213
II.Приходи за бъдещи периоди и финансираня	0700	1594	1539
Общо за раздел B	0750	7036	5752
Сума на пасива /А+Б+В/	0800	19645	19014
Г.Условни пасиви	0900	0	48



III. Финансов резултат			
Натрупана печалба/загуба/ от минали години	0451	-389	-63
- неразпределена печалба	0452	2792	2717
- непокрита загуба	0453	-3 198	-2798
Текуща печалба	0454	33	71
Текуща загуба	0455	-243	-30
Общо за група III	0450	-616	-40
Общо за раздел А	0400	12221	12797
Б.Дългосрочни пасиви			
I.Дългосрочни задължения			
Задължения към свързани предприятия	0511	285	0
Задължения към финансови предприятия	0512	285	361
от тях към банки	0513	0	0
Задължения по търговски заеми	0514	0	0
Задължения по облигационни заеми	0515	0	0
Отсрочени данъци	0516	0	0
Други дългосрочни задължения	0517	3	5
Общо за група I	0510	573	366
II. Приходи за бъдещи периоди и финансираня	0520	100	100
Общо за раздел Б	0500	673	466

Забележка:

ТЕХНИЧЕСКИ КОНСОЛИДИРАН**СЧЕТОВОДЕН БАЛАНС****на търговските дружества ЕООД към 31.03.2020г.****ОПР - Обобщен на търговските дружества към 31.03.2020г.**

Наименование на разходите	Код на реда	Сума-хил.лв	
		текуща година	предходна година
а	б	1	2
A. Разходи за обичайната дейност			
I. Разходи по икономически елементи			
Разходи за материали	1120	3056	1972
Разходи за външни услуги	1130	373	334
Разходи за амортизации	1160	226	206
Разходи за възнаграждения	1140	1636	1459
Разходи за осигуровки	1150	314	282
Други разходи	1170	103	107

Наименование на приходите	Код на реда	Сума-хил.лв	
		текуща година	предходна година
а	б	1	2
A. Приходи от обичайната дейност			
I. Нетни приходи от продажби		172	167
- Продукция	1551	9	11
- Стоки	1552	25	25
- Материали	1553	0	0
- Услуги	1560	4788	3791
в т.ч. приходи от посредническа дейност	1561	0	0
услуги на ишлеме	1562	0	0



в това число:		0	0
- обезценка на активи	1171	0	0
- провизии	1172	0	0
Общо за група I	1100	5708	4360
II. Суми с корективен характер		0	0
Балансова стойност на продадените активи/стоки, материали, млади животни и животни за угояване и дълготрайни материални и нематериални активи/	1010	13	13
Разходи за придобиване и ликвидация на дълготрайни активи по стопански начин	1020	0	0
Изменение на запасите от продукцията и незавършено производство	1030	0	0
Приплоди и прираст на животни	1040	0	2
Други суми с корективен характер	1050	1	1
Общо за група II	1000	14	16
III. Финансови разходи			
Разходи за лихви	1210	9	10
в т.ч. лихви към свързани предприятия	1211	0	0
Отрицателни разлики от операции с финансови активи и инструменти	1220	0	0
Отрицателни разлики от промяна на валутни курсове	1230	0	0
Други разходи по финансови операции	1240	4	2
Общо за група III	1200	13	12
Б. Общо разходи за дейността /I+II+III/	1300	5735	4388
В. Печалба от обичайна дейност	1310	-39	72
IV. Извънредни разходи	1250	0	0
Г. Общо разходи /Б+IV/	1350	5735	4388
Д. Счетоводна печалба	1400	-210	41
V. Разходи за данъци	1450	0	0
Данъци от печалбата	1451	0	0
Други	1452	0	0
Е. Печалба /Д-V/	0454	-210	41
Всичко /Г+V+E/	1500	5525	4429

- Дълготрайни материални и нематериални активи, наеми/с-ка 704/	1554	6	6
от тях наеми	1555	7	7
- Други	1556	98	128
Общо за група I	1610	4926	3961
II. Приходи от финансираня	1620	596	466
в т.ч. от правителството	1621	580	460
III. Финансови приходи			
Приходи от лихви	1710	0	0
в т.ч. приходи от свързани предприятия	1711	0	0
Приходи от участия	1720	0	0
в т.ч. дивиденди	1721	0	0
Положителни разлики от операции с финансови активи и инструменти	1730	0	0
Положителни разлики от промяна на валутни курсове	1740	0	0
Други приходи от финансови операции	1745	0	0
Общо за група III	1700	0	0
Б. Общо приходи от дейността /I+II+III/	1600	5522	4427
В. Загуба от обичайната дейност	1810	240	33
IV. Извънредни приходи	1750	3	2
Г. Общо приходи /Б+IV/	1800	5525	4429
Д. Счетоводна загуба	1850	210	
Е. Загуба /Д+V/	0455		
Всичко /Г+E/	1900	5525	4429

Забележка:

ТЕХНИЧЕСКИ КОНСОЛИДИРАН ОПР
на търговските дружества ЕООД към 31.03.2020г.



Количествените характеристики на финансовото състояние на търговските дружества със 100% общински капитал, както и финансовите резултати от тяхната дейност са изразени със следните показатели:

- Показатели за рентабилност
- Показатели за ефективност
- Показатели за ликвидност
- Показатели за финансова автономност
- Показатели за обръщаемост на КМА

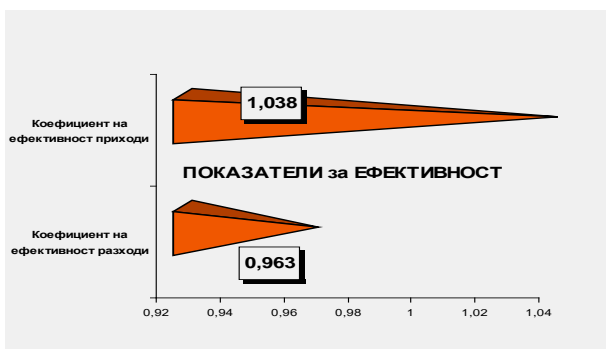
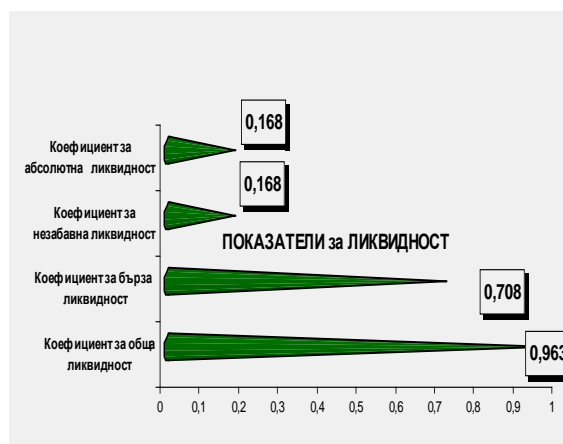
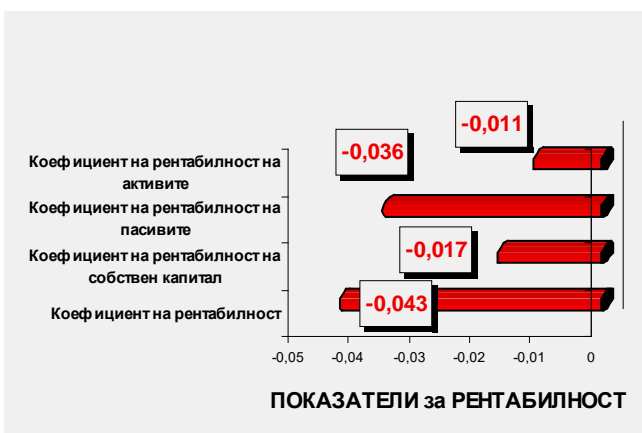
2020г.- ПОКАЗАТЕЛИ за ИКОНОМИЧЕСКИ АНАЛИЗ

ОБЩИ РЕЗУЛТАТИ НА ТЪРГОВСКИТЕ ДРУЖЕСТВА	3 мес. 2019г.	3 мес. 2020г.	СЪОТНОШЕНИЕ	ОПТИМУМИ
ПОКАЗАТЕЛИ ЗА РЕНТАБИЛНОСТ				
Коефициент на рентабилност	0,01	-0,043	финансов резултат / нетни приходи продажби	0.08 - 0.10
Коефициент на рентабилност на собствен капитал	0,003	-0,017	финансов резултат / собствен капитал	> от основния лих. %
Коефициент на рентабилност на пасивите	0,009	-0,036	финансов резултат / пасиви	< от основния лих. %
Коефициент на рентабилност на активите	0,002	-0,011	финансов резултат / реални активи	> от 1
ПОКАЗАТЕЛИ ЗА ЕФЕКТИВНОСТ				
Коефициент на ефективност разходи	1,009	0,963	приходи / разходи	> от 1
Коефициент на ефективност приходи	0,991	1,038	разходи / приходи	< от 1
ПОКАЗАТЕЛИ ЗА ЛИКВИДНОСТ				
Коефициент за обща ликвидност	1,018	0,963	кратк. активи / краткоср. задължения	= 1
Коефициент за бърза ликвидност	0,76	0,708	кр.вз.+кр.фин.+пар.ср. / краткоср. задължения	0.5 - 1
Коефициент за незабавна ликвидност	0,119	0,168	кр.вз.+пар.ср. / текущи задължения	0.5 - 0.7
Коефициент за абсолютна ликвидност	0,119	0,168	пар.средства / текущи задължения	
ПОКАЗАТЕЛИ ЗА ФИНАНSOVA АВТОНОМНОСТ				
Коефициент за финансова автономност	2,735	2,096	собствен капитал / пасиви	min 0.33 - > 1
Коефициент на задлъжнялост	0,366	0,477	пасиви / собствен капитал	< от 1
ПОКАЗАТЕЛИ ЗА ОБРЪЩАЕМОСТ КМА				
Времетраене на 1 оборот	79,412	63,855	средна нал. на КМА x 90 / нетен размер прих. от продажби	max къс срок
Брой обороти	3,4	4,228	НРПП / средна нал. на КМА x 90	
Заетост на КМА	0,294	0,237		

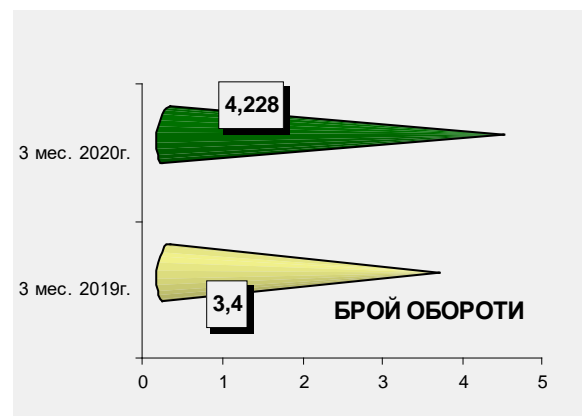
	2020	2019		2020	2019
<u>Показатели за рентабилност</u>			<u>Показатели за ликвидност</u>		
1.Коефициент на рентабилност финансов резултат/нетни приходи продажби	-0,043	0,010	6.К.обща ликвидност кратк.активи/краткоср.задължения	0,963	1,018
2.К.рентабилност на собствен капитал финансов резултат/собствен капитал	-0,017	0,003	7.К.бърза ликвидност кр.вз.+кр.фин.+пар.ср./краткоср.задължения	0,708	0,760
3.К.рентабилност на пасивите финансов резултат/пасиви	-0,034	0,009	8.К.незабавна ликвидност кр.вз.+пар.ср./текущи задължения	0,168	0,119
4.К.рентабилност на активите финансов резултат/реални активи	-0,011	0,002	9.К.абсолютна ликвидност пар.средства/тек.задължения	0,168	0,119
<u>Показатели за ефективност</u>					
4.К.ефективност разходи-прих./разходи	0,963	1,009			



5.К.ефективност приходи-разх./прих.	1,038	0,991	<u>Показатели за финансова автономност</u>
			10.К.финансова автономност
			собств.к-л/пасиви
			11.К.на задължнялост
			пасиви/собствен к-л
<u>Показатели за обръщаемост КМА</u>			
12.Времетраене на 1 оборот	63,855	79,412	
средна наличност на КМАх270/нетен			
размер приходи от продажби			
13.Брой обороти	4,228	3,400	
НРПП/средна наличност на КМА			
14.Застот на КМА	0,237	0,294	



След направените обобщения на балансите на търговските дружества и техните отчети за приходи и разходи, включително и медицинските дружества, са изчислени и основните финансови показатели, които характеризират състоянието им.



**„ОДПГ“ ЕООД****Дружеството е с предмет на дейност:**

Изготвяне на проекти; изграждане, поддържане експлоатиране на паркинги и гаражи на територията на Общината; картотекиране и водене на отчет паркинзите на свободен режим; извършване на охрана и контрол върху обекти и други дейности.

Решение от 30.06.2000г. на ВТОС за вписване в Регистъра на търговските дружества – рег.1, том 5, стр. 262, партида 27

по ф.д. № 1100/2000г.- Еднолично дружество с ограничена отговорност с фирма - „Организация на движението, паркинги и гаражи” ЕООД.

Решение № 141/07.06.2000г. на Общински съвет Велико Търново.

ЕИК 104 523 747

Управител на дружеството:

инж. Иван Ламбов

Капитал на дружеството:

по Решение на ВТОС № 1044 от 27.04.2006г. към момента е **158 280лв.**, разпределен на 15 828 дяла по 10 лв. всеки един от тях, собственост на Община Велико Търново.

За тримесечието на 2020г. "ОДПГ" ЕООД реализира загуба в размер на -13хил.лв. За

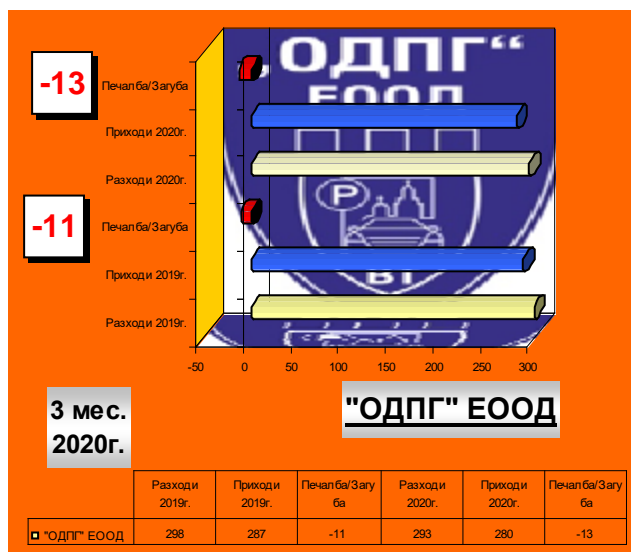
сравнение през аналогичния информационен период на 2019г. е регистрирана загуба първото тримесечие на текущата година в размер на -11хил.лв.

Средносписъчният състав на дружеството към 31.03.2019г. е 53 бр., в това число ръководни кадри – 1, аналитични специалисти – 1, персонал в администрация – 8, персонал зает с охрана на паркинзите и контролори – 28, помощен персонал - 5, нискоквалифицирани - 7, оператор и шофьор на транспортни средства - 3.

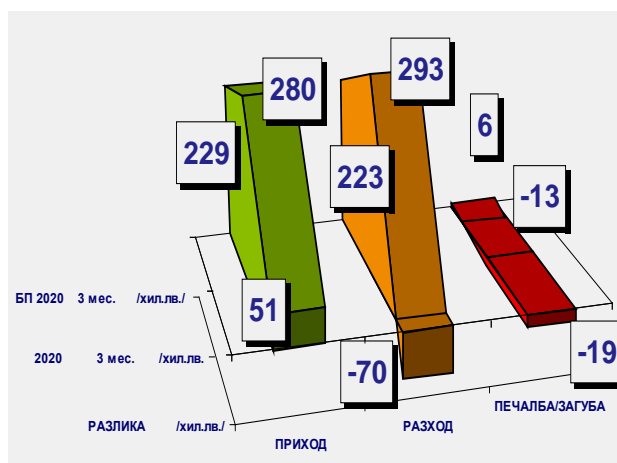
Средната работна заплата в дружеството за информационния период е в размер на **900лв.**, като в сравнение с аналогичния период на миналата година средната работна заплата е увеличена с 98лв, когато е била в размер на 802лв.

СПРАВКА за формиране на работната заплата в „ОДПГ”ЕООД- 2020г.

-Основна заплата	- 107468 лв.
-Доплащане прослужени години	- 8598 лв.
-Положен извънреден труд	- 4804 лв.
-Заработка	- 9493 лв.
-Платен годишен отпуск	- 10947 лв.

3 месеци**2020**

	БП 2020 3 мес. /хил.лв./	2020 3 мес. /хил.лв./	РАЗЛИКА /хил.лв./
"ОДПГ"ЕООД			
ПРИХОД	229	280	51
РАЗХОД	223	293	-70
ПЕЧАЛБА	6	-13	-19





-Обезщетения по КТ - 1883 лв.
ОБЩО ФРЗ 143193 лв.

Предвидените в бизнес програма 2020г. за първото тримесечие приходи са 229хил. лв., а в реално отчетените приходи към 31.03.2020г. са 280хил. лв., с 51хил. лв. повече.

ПЕРИОД	ЗОНИ ЗА ПЛАТЕНО ПАРКИРАНЕ /бр./	ПАРКО МЕСТА /бр./
01.01.2012г.	14	536
01.03.2012г.	13	496
20.04.2012г.	13	509
01.05.2012г.	12	486
01.05.2013г.	12	439
19.08.2013г.	13	497
01.09.2014г.	15	570
01.02.2015 г	16	593

Разходите предвидени по бизнес програмата за първото тримесечие за 2020г. са 223хил.лв., но са реализирани 293хил.лв. - по-вече разходи и по



тази начин прогнозната печалба от бхил.лв. не е изпълнена с бизнес програмата и е реализирана отчетена загуба от -13хил.лв., но трябва да се отчете факта , че това са текущи данни към края на първото тримесечие.

„ОДПГ”ЕООД гр.Велико Търново е регистрирано през 2000г. с предмет на дейност изграждане, поддържане и

експлоатиране на паркинги и гаражи на територията на Община Велико Търново.

Към 31.03.2020г.„ОДПГ” ЕООД стопанисва и експлоатира **16 зони за платено паркиране с 593 бр.** паркоместа, 1 денонощно-охраняем паркинг, подземен паркинг и наказателен паркинг. Контролът по неправилно паркираните ППС се осъществява от екип за принудително задържане с техническо средство тип “скоба” и специализиран автомобил за принудително преместване . Зоните за платено паркиране се хигиенизират ежедневно и се снегочистват със специално закупен за това трактор с гребло. През отчетния период се поддържа вертикалната сигнализация и хоризонталната маркировка в зоните, почистване на тревните площи и клоните, които закриват знаците и табелите, ежедневно се хигиенизират зоните. Тези зони се обслужват от контролори, оборудвани с електронни устройства за проверка на SMS-паркирането, обозначителни светлоотразителни жилетки, служебни карти, работни чанти, чадъри и необходимото работно облекло,мобилни телефони.

ПРИХОДИ

Към 31.03.2020г. „ОДПГ” ЕООД реализира общо **приходи от продажби** на стойност **280 хил.лв.** , както следва:

• от услуги	277 хил.лв.
извънредни	3 хил.лв.

приходи

е за 3 месечията на 2020г. са се променили в сравнение с реализираните приходи през 3 месечията на предходната година, когато са са реализирани приходи в размер на 287 хил.лв. – намаление на текущите приходи със 7хил.лв.

От приходите отразени по сметките на „ОДПГ“ ЕООД във връзка със сключените договори с Община Велико Търново за „Контрол по реда и времетраенето на паркиране в

Видове дейности	2019г. /хил.лв./	2020г. /хил.лв./
1.Зони за платено паркиране	114	109
2.Денонощно – охраняеми паркинги	28	29
3.Паркинги - хотели	28	27
4.Принудително преместване на ППС	38	21
5.Принудително задържане на ППС	32	27
6.Подземен гараж	4	3
7.Наказателен паркинг	17	18
8.Звено по безопасност и организация на движението	24	29
9.Паркинг Крайбрежна		13
10.Наеми и други приходи	2	4
ОБЩО	287	280



„Зони за платено паркиране”, дейност по принудително задържане на неправилно паркирани ППС и принудителното им преместване, както и всички други дейности по обслужване на зоната и контрола на нейното функциониране, в това число дейност по продажбата на талони за паркиране и таксуване чрез паркинг автомати/в случай, че се поставят такива/ и други видове работи, по изпълнение на ЗДВП и Наредбата за реда за спиране, престой и паркиране на ППС на територията на Община Велико Търново “ и за „Управление и поддръжка на паркингите, съгласно глава II, раздел IV от Наредбата за реда за спиране, престой и паркиране на пътни превозни средства на територията на гр. Велико Търново и осъществяване на контрол по реда и времетраенето на паркирането в границите на паркингите“ са преведени по сметка на Община В.Търново 75940.07лв. /без ДДС/разпределени по видове както следва:

1. От абонамент	-	34546.89 лв.
2. От такси паркиране	-	3224.97 лв.
3. От такси отговорно пазене	-	1784.99 лв.
4. От продадени талони	-	18545.47 лв.
5. От паркинг автомат	-	14837.75 лв.
6. Такса отговорно пазене ГД 2843/2018	-	3000.00 лв.

Приходите от SMS за Община Велико Търново за първото тримесечие на 2020г. са в размер на 108012 лв.

Дейността по принудително задържане на ППС завърши тримесечието с приходи в размер на 20930лв.

"ОДПГ" ЕООД - НАЕМИ - 3 мес.-2020г.									
Обекти /бр./	Общо кв. м.	Общо договори /бр./	Общо дължим месечен наем /лв./	Общо дължими наеми за всички обекти за периода /лв./	Общо изплатен наем от наемателите за периода /лв./	Общо просрочен наем на всички обекти за периода /лв./	Общо дължима сума 50% на Община В.Търново на обектите за периода /лв./	Общо Преведена сума на Община В.Търново за обектите за периода /лв./	Общо непреведена дължима сума на Община В.Търново /лв./
1	146	1	538	1615	1077	538	808	0	808

Дейността по принудително преместване на ППС завърши тримесечието с приход от 24703лв. През 3 мес. на информационния период – 2020г.

търговското дружество е отдало под наем с договори за отдаване под наем 1 брой обект с обща площ 146 кв.м. при дължим наем за 3 мес. 1 615лв. от наемателите и изплатен наем в размер на 1 077лв. с просрочена сума по наема – 538лв. Дължима сума на Община Велико Търново – 808лв. Непреведената сума на Община Велико Търново е в размер на 808лв. Съгласно Решение № 500 от 19.09.2009 на Общински съвет В.Търново, 50% от сумата за получения наем е дължима за превеждане в сметка на Община Велико Търново.

РАЗХОДИ

Разходната част по отчета за приходите и разходите – разходи за обичайната дейност бележи намаление с 5хил.лв. от 298хил.лв. за 3 месечието на 2019г. на 293хил.лв. за 3 месечието на 2020г.

По икономически елементи разходите са както следва:

за материали	15 хил.лв.,
за външни услуги	12хил.лв.,
за амортизации	15 хил.лв.,
за възнаграждения	143 хил.лв.,
за осигуровки	28 хил.лв. ,
други	79 хил.лв.,

Дружеството има сключени договори :

1. За поддръжка на касовите апарати с „Тетра 04”ООД гр.Велико Търново.
2. За правна защита с адвокат Йорданка Христова .
3. За абонаментно поддръжане на програмни системи с „ИМПАС- РТ”ЕООД.



4. Договори за охрана с „3 С СOT” АД В.Търново.
5. Медицинско обслужване-преглед шофьори от звено ПНП ППС с д-р Димитър Радославов Пашов.
6. За сервизно обслужване на повдигателни съоръжения с „Техноиндустрия” ЕООД .
7. За технически надзор на бордовите кранове за преместване на автомобили и товаро-захващащи приспособления с „Топекс” ЕООД.
8. За техническо обслужване и поддръжка на паркинг автомати с „Ханза” ООД.

Разшифровка на разходите на подпараграфи “Други ползвани външни услуги”

1.Разходи за правна защита	-	3900.00 лв.
2.Автоизмиване	-	174.16 лв.
3.Пощенски ,куриерски и др.услуги	-	82.37 лв.
4. Пълнене тонер ,цветно принтиране и др.	-	242.00 лв.
5.Електронен подпис	-	40.00 лв.
6. Архивиране карти водачи паяк и тахограф	-	134.50 лв
7.Ремонт щилка	-	44.83 лв.
8.Смяна фискална памет касов апарат	-	65.00 лв.
9.Обслужване пожарогасители	-	82.00 лв.
10.Такса ОД МВР проект пл.Искра	-	165.00 лв.
11.Такси по прехвърляне ВТ 1854 КА	-	680.67 лв.
12.Комисия за регулиране на съобщенията	-	50.00 лв.
13.Ремонт ел.инсталация и ролетна врата ДОП Краков-	550.99 лв.	
14.Такса инкасо монети	-	87.37 лв.
ОБЩО:	-	6298.89лв.

Разшифровка на разходите на подпараграф “Други неквалифицирани в други параграфи и подпараграфи”

1.Направени преводи в Община В.Търново	-	75940.07 лв.
2.За амортизации и обезценка	-	14944.77 лв.
3.Социални разходи	-	86.60 лв.
4.Абонамент счетоводно списание	-	125.75 лв.
Общо	-	91097.19 лв.

Краткосрочните вземания на дружеството кам 31.03.2020г.са в размер на 166хил.лв. от които :

- 165 хил.лв. от клиенти и доставчици,
- 1 хил.лв.-други.

С П Р А В К А ЗА ТЕКУЩИ ВЗЕМАНИЯ НА „ОДПГ” ЕООД/лв./

1.Стари вземания от клиенти	/лв./	-776.34
-Фасто куриер ЕООД	-	385.00
-Милка Мошена	-	391.34
2.Текущи вземания /лв./		- 164210.15
-Община В.Търново	-	155552.15
-„Модеа –К” ЕООД	-	672.00
-Меридиан Болярски ЕООД	-	3360.00
-Банка ДСК ЕАД	-	504.00
-Янтра Шарлопов Хотелс ЕООД	-	2688.00
-Компакт Медия ЕООД	-	90.00
-Аркус Строй ЕАД	-	1344.00



Краткосрочните задължения са в размер на 114хил.лв. и са както следва за информационния период:

■ към доставчици и клиенти –	35 000лв.,
■ към персонала –	41 000лв.,
■ към осигурителни предприятия –	18 000лв. ,
■ данъчни задължения –	20 000лв.,
■ други-	0лв.

С П Р А В К А за краткосрочни и дългосрочни задължения на „ОДПГ” ЕООД за 2020г.

I.ФРЗ на работници и служители

1. РЗ за изплащане за м.03.2020г. – 29 448 лв.

Дата на плащане 20.04.2020г.

2.Неизползвани отпуски от минали години в размер на 11207лв. .

Предприети са мерки работниците и служителите да

Използват отпуски от минали години регулярно.

II.Социални осигуровки

1.Начислени осигуровки за м.03.2020г. в размер на 15510лв

Дата на изплащане 20.04.2020г.

2.Начислени осигуровки върху компенсируемите отпуски в размер на 2176лв.

III.Данъчни задължения

1.Начислен ДДС за м.03.2020г. – 12003лв.

Срок за плащане до 14.04.2020г.

2.Данък по ЗОДФЛ- 7774лв.

IV.Община В.Търново

1.Абонаменти от паркинги, такси отговорно пазене и такси от 1 лев. – 34914 за м.02 и 03.2020г.

2.50% от наеми в размер на 538лв.

Дружеството няма дългосрочни задължения.

Дружеството е разполагало към 31.03.2020г. със **100 хил.лв. парични средства от които: в брой -5хил.лв. и 95хил.лв. в безсрочни депозити.**

Записания капитал на „ОДПГ” ЕООД е 158хил.лв. съгласно последната съдебна регистрация.

Резерви не се отчитат към 31.03.2020г.

Натрупаната печалба е 262хил.лв. и формира финансов резултат от 249хил.лв.

Балансовата стойност на **Дълготрайните активи** е 218хил.лв. и е възприет стойностен праг - 700 лв.

За представянето на количествените характеристики на финансовото състояние и финансовите резултати от дейността на търговското дружество се използват следните показатели:

- Показатели за рентабилност
- Показатели за ефективност
- Показатели за ликвидност
- Показатели за финансова автономност
- Показатели за обръщаемост на КМА

	2020	2019		2020	2019
<u>Показатели за рентабилност</u>			<u>Показатели за ликвидност</u>		
1.Коефициент на рентабилност финансов резултат/нетни приходи продажби	-0,047	-0,039	6.К.обща ликвидност кратк.активи/краткоср.задължения	2,684	2,826
2.К.рентабилност на собствен капитал	-0,032	-0,028	7.К.бърза ликвидност кр.вз.+кр.фин.+пар.ср./краткоср.задължения	2,333	2,391
3.К.рентабилност на пасивите финансов резултат/пасиви	-0,111	-0,095	8.К.незабавна ликвидност кр.вз.+пар.ср./текущи задължения	0,877	0,598
4.К.рентабилност на активите финансов резултат/реални активи	-0,025	-0,022	9.К.абсолютна ликвидност пар.средства/тек.задължения	0,877	0,598

ВЕЛИКО ТЪРНОВО, 2020г.



<u>Показатели за ефективност</u>			
4.К.ефективност разходи-прих./разходи	0,956	0,963	
5.К.ефективност приходи-разх./прих.	1,046	1,038	<u>Показатели за финансова автономност</u>
			10.К.финансова автономност
			собств.к-л/пасиви
			11.К.на задлъжнялост пасиви/собствен к-л
			3,479 3,388
			0,287 0,295
<u>Показатели за обръщаемост КМА</u>			
12.Времетраене на 1 оборот средна наличност на КМАх270/нетен размер приходи от продажби	38,502	37,421	
13.Брой обороти НРПП/средна наличност на КМА	7,013	7,215	
14.Заетост на КМА средна наличност на КМА/НРПП	0,143	0,139	

О Т Ч Е Т ЗА ИЗПЪЛНЕНИЕ НА БИЗНЕС ПРОГРАМА – 2020г.

„ОДПГ” ЕООД гр.В.Търново е създадено на 01.07.2000 г. с Решение № 141/07.06.2000 г. на Общински съвет В.Търново. Предмет на дейност на дружеството е : проектиране , изграждане ,поддържане и експлоатация на паркинги и гаражи на територията на гр.В.Търново, картотекиране и водене на отчет паркинги на свободен режим, извършване на охрана и контрол върху обектите и други дейности, незабранени от закона. Капиталът на дружеството е 158 280 лв., разпределени в 15 828 дяла по 10/десет/ лв.всеки. През м.юни 2010г. „ ОДПГ ” ЕООД участва и спечели обществена поръчка с предмет на дейност „Контрол по реда и времетраенето на паркирането в „Синя зона”, дейност по принудително задържане на неправилно паркирани ППС и принудителното им преместване, както и всички други дейности по обслужване на зоната и контрола на нейното функциониране, в т.ч. и дейност по продажба на талони за паркиране и таксуване чрез паркинг- автомати и други видове работи по изпълнение на Закона за движението по пътищата (ЗДВП) и Наредбата за реда за спиране , престой и паркиране на ППС на територията на Община Велико Търново”. На 01.04.2015 година дружеството подписа нов договор със същия предмет на дейност за срок от една година,който с допълнително споразумение от 01.04.2017 год. е продължен до 01.04.2018 година. На 31.08.2018 година „ОДПГ”

ЕООД сключи нов договор с Община В.Търново за срок от три години от датата на подписване. Към 31.03.2020г. „ОДПГ”ЕООД извършва контрол в шеснадесет зони за платено паркиране с 593 паркоместа. През отчетния период се поддържаше вертикалната сигнализация и хоризонталната маркировка в зоните.Почистване на тревните

Приходи /хил.лв./	Планирани	Отчетени
от такси	127	126
от ПЗ и ПП ППС	69	46
от наеми и др.		3
от звено БОД	33	29
общо	229	204

площи и клоните, които закриват знаците и табелите, ежедневно се хигиенизират зоните . Тези зони се обслужват от 16бр. контрольори, оборудвани с електронни устройства за проверка на SMS-паркирането, обозначителни светлоотразителни жилетки, служебни карти, работни чанти, чадъри и необходимото работно облекло,мобилни телефони. През м.октомври 2010 г.”ОДПГ” ЕООД В.Търново участва в процедура на договаряне без обявление с предмет „Управление и поддръжка на паркингите, съгласно глава II раздел IV от Наредбата за реда за спиране, престой и паркиране на ППС на територията на гр.В.Търново и осъществяване на контрол по реда и времетраенето на паркирането в границите на паркингите”. На 01.04.2015 година дружеството подписа нов договор със същия предмет на дейност и анекс на 01.04.2017 година. На 31.08.2018 година „ОДПГ” ЕООД сключи нов договор за срок от три години . Съгласно тази процедура на „ОДПГ” ЕООД бяха възложени за управление и поддръжка покрит и открит денонощно-охраняем паркинг на ул.”Краков”№ 3, подземен гараж на ул.”Поп Харитон” №2, денонощно охраняем паркинг на ул.”Крайбрежна и специализиран паркинг за принудително преместени



неправилно паркирали автомобили на ул.”Христо Ботев” № 19. Ежедневно се извършва хигиенизиране на паркоместата и през зимния сезон тяхното снегочистване.

В покрития денонощно-охраняем паркинг на ул. „Краков” № 3 са обособени 82 бр. паркоместа за леки автомобили, както и отделни помещения, които са отдадени под наем:

1.Сервиз за гуми с наемна цена от 538.33 лв. месечно.


С наемателя са сключен договор за наем за период от три години , който са анексиран с продължен срок. На открития денонощно-охраняем паркинг на ул.”Краков” № 3 са обособени 90 паркоместа за леки и лекотоварни автомобили. От 16.08.2016 влезе в експлоатация изградения паркинг на принудително

преместени ППС на ул.”Хр.Ботев” 19.Същият разполага с 24 бр.паркоместа. С възлагателно писмо № 5300-744-33/12.02.2018 на Община Велико Търново и заповед № РД-06-2/12.02.2018 на Управителя на „ОДПГ”ЕООД гр.В.Търново е преустановена работата на денонощно охраняем паркинг „Крайбрежна” поради ремонтни дейности,считано от 13.02.2018г.От същата дата паркингът за принудително преместени ППС на ул.”Хр.Ботев” №19 работи като денонощно охраняем паркинг. Подземният гараж на ул.”Поп Харитон” разполага с 21 бр.паркоместа, разположени на две нива. Денонощно-охраняемите паркинги се обслужват от 12 бр. охранители, снабдени с необходимото работно облекло и консумативи.

Разходи по икономически елементи /хил.лв./	Планирани	Отчетени
Материали	34	15
Външни услуги	15	12
Амортизации	14	15
ФРЗ	134	143
Осигуровки	24	28
Други разходи	2	4
ОБЩО	223	217

На основание заявления до „ОДПГ”ЕООД за ползване на паркоместа , /извън зоните за платено паркиране/ са проектирани и изградени с вертикална сигнализация ,хоризонтална маркировка и обозначителни табели денонощни паркинги . Към 31.03.2020г. паркоместата са 44 бр. Дейността по принудително задържане на неправилно паркирани ППС е организирана в съответствие с работното време на зоните за кратковременно паркиране. Когато при осъществяване на дейността по контролиране на реда и времетраенето на паркиране в зона се установи, че водачът на паркирания автомобил не е заплатил съответната такса за паркиране, то автомобилът се задържа принудително до заплащане на таксата за паркиране и разхода по принудителното му задържане. Звеното за принудително задържане на ППС разполага с два екипа от по двама човека- контролори по принудително задържане на ППС, които контролират дейността по паркирането с 60 бр. скоби, придвижвайки се с 2 бр. автомобили. Закупени и монтирани са радиостанции за бърза и ефективна комуникация между диспечера и контролорите от звено „Принудително задържане на ППС”. През 2018 година бяха въведени в експлоатация два броя паркинг-автомати за талони за платено паркиране,марка „ПАРКЕОН – Страда”. Дейността по принудително преместване на неправилно паркирани ППС се осъществява от два екипа от работници и служители на „ОДПГ” ЕООД, които работят по график /на сумирано работно време/ и участват в полицейски акции, оказвайки съдействие със специализирания автомобил за преместване на неправилно паркирани ППС. На 01.09.2017 „ОДПГ”ЕООД сключи договор с Община Велико Търново с предмет „Направа на хоризонтална планировка и направа и поддръжка на вертикална сигнализация на пътно-транспортната мрежа и дейности по организация на движението на територията на Община Велико Търново.” Във връзка с това бе формирано звено по безопасност и организация на движението, в което са назначени четири работника. На 31.08.2018г. „ОДПГ” ЕООД сключи нов договор за срок от три години .

Счетоводството на „ОДПГ”ЕООД гр.ВеликоТърново се осъществява на основата на документална обоснованост на стопанските операции и факти, при спазване на счетоводните принципи.

**„ИНВЕСТСТРОЙ-92“ ЕООД****Дружеството е с предмет на дейност:**

Осъществяване на независим строителен надзор в проектирането и строителството инвеститорски контрол; административно-правни и технически услуги на граждани, търговски дружества, държавни и общински предприятия при образуването и преобразуването им, както и при

приватизация; осъществяване на комунални услуги, свързани с: извозване на битови, промишлени, строителни и други отпадъци; поддържане чистотата на улици, тротоари, обществени места, паркове и обществени зелени площи; озеленяване и поддържане на градини, паркове, детски и спортни площадки, както и всички други дейности, незабранени от закон.

Решение от 31.07.1992г. на ВТОС за вписване в Регистъра на търговските дружества – рег.1, том 5, стр. 92, партида 10 по ф.д. № 2685/1992г.- Еднолично дружество с ограничена отговорност с фирма - „Инвестстрой-92“ ЕООД.

Решение № 112/25.06.1992г. на Общински съвет Велико Търново.

ЕИК 814 191 534

Управител на дружеството :

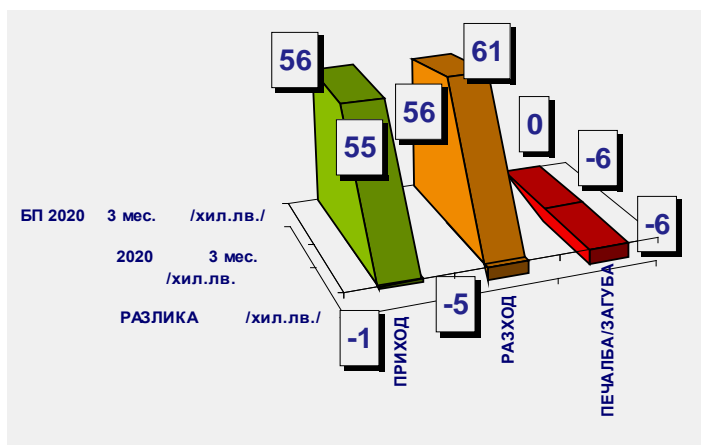
Ина Минчева-Кържилова

Капитал на дружеството:

по Решение на ВТОС от 28.07.2000г. към момента е 8 116 лв., разпределен на 811 дяла по 10 лв. всеки един от тях, собственост на Община Велико Търново.

3 месеци**2020**

"Инвестстрой-92" ЕООД	БП 2020 3 мес. /хил.лв./	2020 3 мес. /хил.лв./	РАЗЛИКА /хил.лв./
ПРИХОД	56	55	-1
РАЗХОД	56	61	-5
ПЕЧАЛБА	0	-6	-6



Финансовия резултат от дейността на дружеството за 3-месечието на 2020г. е отрицателен – 6 хил.лв., като предходния период е счетоводния резултат е положителен в размер на 1 хил.лв.

Във връзка отчитане резултатите на дружеството към 31.03.2020г. може да се направят следните изводи: в приходната и разходната част в ОПР и Баланаса на „ИНВЕСТСТРОЙ-92“ ЕООД :в приходната част общата сума на приходите към 31.03.2020г. е 55хил.лева. В одобрената Бизнес програма заложените приходите са 56хил.лв. В разходната част общата сума на разходите към 31.03.2020г. са 61хил.лв . Заложените в Бизнес програмата разходи са 56хил.лв. Спрямо одобрената Бизнес програма приходите имат намаление поради спецификата на дейността на Дружеството, което въпреки липса на



обекти през зимния сезон не достига планираните си приходи с 1 хил.лв. помалко. Разходите са намалени до минимум но имт увеличение от 5хил.лв. в сравнение с планираните в Бизнес програмата 2020 за 1-вото тримесечие. Отчита се резултат от -бхил.лв. текуща загуба.

Средносписъчният състав на дружеството към 31.03.2020г. е 9 човека и не е променен спрямо броя на персонала 2019г./9 човека/

Средната работна заплата за иформационния период на текущата година е в размер на **1 136лв.**

С П Р А В К А за работната заплата на персонала към 31.03.2019 г.

Начислено ФРЗ без заплата на управител и обезщетения по КТ	25 565лв.
Средно списъчен брой	7,56бр.
Средна работна заплата	1 136лв.

ПРИХОДИ

Приходите на дружеството са в размер на **55хил.лв.**, като имат увеличение спрямо аналогичния информационен период на 2019г. със 7 000лв. и в зависимост от произхода си са както следва:

Нетни приходи от продажба на ус.	55 хил.лв.
Други приходи	0 хил.лв.

Към 31.03.2020г. "Инвестстрой-92" ЕООД има отдадени под наем свободни помещения /офиси, гаражи и ателиета/ 1 брой по 1 договор за наем с обща площ от 12кв.м., при общо дължим месечен наем от наемателите – 45лв. Начислените през 3-месечието суми от наеми са на стойност 135лв. Дължимите суми от наеми дружеството е превело в пълен обем на Община Велико Търново.

С П Р А В К А ЗА СВОБОДНИТЕ НЕЗАЕТИ ПОМЕЩЕНИЯ отдавани под наем от „ИНВЕСТСТРОЙ-92“ЕООД, Администрат.сграда на ул.“Росица“№1,Иет. през 2020 година

"Инвестстрой 92" ЕООД - НАЕМИ - 3 мес.-2020г.									
Обекти /бр./	Общо	Общо Договори /бр./	Общо дължими месечен наем /лв./	Общо дължими наеми за периода /лв./	Общо Изплатен наем от наемателите за периода /лв./	Общо просрочен наем на всички обекти за периода /лв./	Общо дължима сума 50% на Община В.Търново обектите за периода в /лв./	Общо Преведена сума на Община В.Търново обектите за периода	Общо непреведена дължима сума на Община В.Търново
1	12	1	45	135	135	0	68	68	0

Административна сграда на улица „Росица“ №1
I-ви етаж: От отдаваните под наем помещения на I-ви етаж

адм.сграда на улица „Росица“ №1, 6/шест/броя помещения са заети.

Свободни помещения на I-първи етаж -№3 и №5 на юг с полезна площ 17.16 кв.метра.

Тенденция е намаление процентното съотношение на приходите от услуги на Община Велико Търново за сметка на консултантски услуги на други общини и клиенти.

Дейността на дружеството е ресурсно обезпечена с необходимите машини, съоръжения и праграмни продукти и на този етап може да отговори на нуждите на всичките си клиенти.

РАЗХОДИ





Разходи за материали	4 хил.лв.
Разходите за външни услуги	3 хил.лв.
Разходи за амортизации	1 хил.лв.
Разходи за възнаграждения	43 хил.лв.
Други разходи	0 хил.лв.
Разходи за осигуровки	10 хил.лв.

Общо разходите за дейността са **61хил.лв.** и имат увеличение с 14хил. лв. спрямо 2019г., когато са били в размер на 47хил.лв. Разходите по икономически елементи са както следва:

Не се отчита увеличение при разходите за: амортизации, материали, външни услуги и осигуровки. Увеличени са разходите за възнаграждения с 13хил.лв. от 30хил.лв. за 2019г.

РАЗШИФРОВКА НА РАЗХОДИТЕ -Други ползвани външни услуги към 31.03.2020 г.

1	Граждански договори за дейността	600 лв.
2	Подизпълнители	490 лв.
3	Пощенски и куриерски	14 лв.
	О Б Щ О	1 104 лв.

За първото тримесечие на 2020 г. дружеството приключва със загуба в размер на 6хил.лв. Същата е реализирана от изплатено обещетение при пенсиониране.

Основния капитал е 8 хил.лв. и е непроменен спрямо 2020г.

Краткосрочните вземания са 260хил.лв., от които:

- 130хил.лв. от доставчици и клиенти,
- 130хил.лв. други вземания.

Общо краткосрочните вземания са с 33хил.лв. по-малко от тези за аналогичния период от дейността на дружеството през 2019г. – 293хил.лв.

Краткосрочни вземания на дружеството към 31.03.2020г.

<u>Вземания от клиенти и доставчици –</u>	<u>130 х.лв.</u>
От които по големи са:	
- Община Велико Търново	19 х.лв.
- Сдружение на собствениците"Р.Николов"1	13 х.лв.
- Сдружение на собствениците"Георги Живков" 1	34 х.лв.
- Сдружение на собствениците"Г.Измирлиев" № 12	16 х.лв.
- Сдружение на собствениците"Охрид и Ален мак"	30 х.лв.
- Плами ООД	18 х.лв.
<u>Присъдени вземания</u>	<u>123 х.лв.</u>
<u>Вземания за внесени гаранции</u>	<u>7 х.лв.</u>

"ИНВЕСТСТРОЙ-92" ЕООД - С П Р А В К А ВЗЕМАНИЯ КЪМ 31.03.2020г.

Разчетна ведомост по фактури за с-ка : 411 до месец /година - 3/2020 вкл.

Дата	Номер ф-ра	Сума ф-ра	Платено	Остатък
1 ОБЩИНА ВЕЛИКО ТЪРНОВО				
23.12.2019	1000003578	1 127.20	0.00	1 127.20
10.01.2020	1000003588	301.68	0.00	301.68
10.01.2020	1000003589	301.68	0.00	301.68
10.01.2020	1000003590	301.68	0.00	301.68
10.01.2020	1000003591	301.68	0.00	301.68
10.02.2020	1000003600	1 206.72	0.00	1 206.72
11.02.2020	1000003602	301.68	0.00	301.68
11.02.2020	1000003603	301.68	0.00	301.68
11.02.2020	1000003604	251.40	0.00	251.40

ВЕЛИКО ТЪРНОВО, 2020г.



11.02.2020	1000003605	301.68	0.00	301.68
11.02.2020	1000003606	301.68	0.00	301.68
12.02.2020	1000003607	980.46	0.00	980.46
13.02.2020	1000003608	301.68	0.00	301.68
13.02.2020	1000003609	351.96	0.00	351.96
26.02.2020	1000003617	301.68	0.00	301.68
10.03.2020	1000003620	729.55	0.00	729.55
10.03.2020	1000003621	1 102.80	0.00	1 102.80
11.03.2020	1000003623	301.68	0.00	301.68
19.03.2020	1000003624	905.04	0.00	905.04
30.03.2020	1000003633	99.85	0.00	99.85
30.03.2020	1000003634	1 558.68	0.00	1 558.68
31.03.2020	0000000001	7 656.90	0.00	7 656.90
Общо за : ОБЩИНА ВЕЛИКО ТЪРНОВО		11 632.14	0.00	19 289.04
2 СС УЛ.Г.ИЗМИРЛИЕВ №12, КВ.БУЗЛУДЖА БЛ.30 ВХ.А,Б,В				
15.01.2019	1000003367	2 715.12	0.00	2 715.12
27.11.2019	1000003551	5 700.73	0.00	5 700.73
27.11.2019	1000003552	3 771.25	0.00	3 771.25
31.01.2020	1000003595	2 089.78	0.00	2 089.78
31.01.2020	1000003596	1 382.46	0.00	1 382.46
Общо за : СС УЛ.Г.ИЗМИРЛИЕВ №12, КВ.БУЗЛУДЖА БЛ.30 15 659.34		0.00	0.00	15 659.34
3 СС ОХРИД 3 вх. А,Б,В,Г И АЛЕН МАК 4 вх.А,Б,В,Г				
15.01.2019	1000003368	2 815.68	0.00	2 815.68
26.06.2019	1000003458	12 500.05	0.00	12 500.05
26.06.2019	1000003459	8 269.26	0.00	8 269.26
08.01.2020	1000003583	3 666.13	0.00	3 666.13
08.01.2020	1000003584	2 425.30	0.00	2 425.30
Общо за : СС ОХРИД 3 вх. А,Б,В,Г И АЛЕН МАК 4 вх.А,Б,В,Г 29 676.42		0.00	0.00	29 676.42
4 ОП "ГОРСКО СТОПАНСТВО"				
30.03.2020	1000003632	278.20	0.00	278.20
Общо за : ОП "ГОРСКО СТОПАНСТВО"		278.20	0.00	278.20
6 НЕДКА ЯНКОВА				
31.03.2020	1000003635	114.18	0.00	114.18
Общо за : НЕДКА ЯНКОВА		114.18	0.00	114.18
19 ОБЩИНА Г.ОРЯХОВИЦА				
21.02.2020	1000003615	960.00	0.00	960.00
Общо за : ОБЩИНА Г.ОРЯХОВИЦА		960.00	0.00	960.00
<i>Дата</i>	<i>Номер ф-ра</i>	<i>Сума ф-ра</i>	<i>Платено</i>	<i>Остатък</i>
35 СДРУЖЕНИЕ НА СОБСТВЕНИЦИТЕ" Р.НИКОЛОВ 1				
26.03.2018	1000003177	2 141.76	0.00	2 141.76
10.07.2018	1000003263	2 875.80	0.00	2 875.80
10.07.2018	1000003264	1 917.19	0.00	1 917.19
09.10.2018	1000003304	3 675.10	0.00	3 675.10
09.10.2018	1000003305	2 450.06	0.00	2 450.06
09.03.2020	1000003619	-880.57	0.00	-880.57
Общо за : СДРУЖЕНИЕ НА СОБСТВЕНИЦИТЕ" Р.НИКОЛОВ 1 12 179.34		0.00	0.00	12 179.34
52 ПЛАМИ ООД				
30.12.2019	1000003581	9 060.60	0.00	9 060.60
25.03.2020	1000003625	3 480.16	0.00	3 480.16
25.03.2020	1000003626	1 260.00	0.00	1 260.00
25.03.2020	1000003627	1 089.00	0.00	1 089.00
25.03.2020	1000003628	1 725.60	0.00	1 725.60
25.03.2020	1000003629	450.00	0.00	450.00
25.03.2020	1000003630	558.00	0.00	558.00
Общо за : ПЛАМИ ООД		17 623.36	0.00	17 623.36
55 СДРУЖЕНИЕ НА СОБСТВЕНИЦИТЕ"ГЕОРГИ ЖИВКОВ1"				
12.09.2017	1000003052	1 536.48	0.00	1 536.48
30.03.2018	1000003185	8 738.06	0.00	8 738.06



30.03.2018	1000003186	5 825.38	0.00	5 825.38
21.11.2018	1000003318	11 081.28	0.00	11 081.28
21.11.2018	1000003319	6 532.91	0.00	6 532.91
Общо за : СДРУЖЕНИЕ НА СОБСТВЕНИЦИТЕ"ГЕОРГИ 33 714.11			0.00	33 714.11
88 ЛУИДЖИ ДЕ СТЕФАНИ				
16.12.2019	1000003560	840.00	0.00	840.00
Общо за : ЛУИДЖИ ДЕ СТЕФАНИ			840.00	840.00
Общо за всички контрагенти :			122 677.09	130 333.99

Краткосрочни задължения

Краткосрочните задължения са в размер на **14хил.лв.**, състоящи се в:

- Задължения към доставчици	- 1х.лв.
- Данъчни задължения	- 2 х.лв.
- Задължения към осигурителни предприятия	- 4 х.лв.
- Задължения към финансови предприятия	- 0х.лв.
- Задължения към персонала	- 6х.лв.
- Други краткосрочни задължения	- 1х.лв.
Общо	14х.лв.

За първото тримесечие на 2020г. краткосрочните задължения на дружеството са променени от тези за аналогичния период на 2019г. с бхил.лв. повече.

С П Р А В К А за задълженията към 31.03.2020г.

Разчетна ведомост по фактури за с-ка : 401 до месец /година вкл. - 3/2020

	Дата	Номер ф-ра	Сума ф-ра	Платено	Остатък
57 "ОВЕРГАЗ МРЕЖИ" АД					
	31.03.2020	7100163842	824.93	0.00	824.93
Общо за : "ОВЕРГАЗ МРЕЖИ" АД			824.93	0.00	824.93
Общо за всички контрагенти :			824.93	0.00	824.93

При представяне количествените характеристики на финансовото състояние и финансовите резултати от дейността се използват определени показатели.

- Показатели за рентабилност
- Показатели за ефективност
- Показатели за ликвидност
- Показатели за финансова автономност
- Показатели за обрщаемост на КМА

	2020	2019		2020	2019
<u>Показатели за рентабилност</u>			<u>Показатели за ликвидност</u>		
1.Коефициент на рентабилност финансов резултат/нетни приходи продажби	-0,109	0,021	6.К.обща ликвидност кратк.активи/краткоср.задължения	21,857	37,875
2.К.рентабилност на собствен капитал финансов резултат/собствен капитал	-0,018	0,003	7.К.бърза ликвидност кр.вз.+кр.фин.+пар.ср./краткоср.задължения	21,286	37,375
3.К.рентабилност на пасивите финансов резултат/пасиви	-0,429	0,125	8.К.незабавна ликвидност кр.вз.+пар.ср./текущи задължения	2,714	0,750
4.К.рентабилност на активите финансов резултат/реални активи	-0,017	0,003	9.К.абсолютна ликвидност пар.средства/тек.задължения	2,714	0,750
<u>Показатели за ефективност</u>			<u>Показатели за финансова автономност</u>		
4.К.ефективност разходи-прих./разходи	0,902	1,021			
5.К.ефективност приходи-разх./прих.	1,109	0,979			



	10.К.финансова автономност собств.к-л/пасиви	24,143	43,000
	11.К.на задължнялост пасиви/собствен к-л	0,041	0,023
Показатели за обръщаемост КМА			
12.Времетраене на 1 оборот средна наличност на КМАх270/нетен размер приходи от продажби	7,364	8,438	
13.Брой обороти НРПП/средна наличност на КМА	36,667	32,000	
14.Заетост на КМА средна наличност на КМА/НРПП	0,027	0,031	

С П Р А В К А за сключените договори за спонсорство, дарение и други към 31.03.2020г.

1. Договори за спонсорство дружеството не е сключвало.
2. Договор за дарение дружеството не е сключвало.
3. Договори за реклама няма.

О Т Ч Е Т по изпълнението на Бизнес-програмата, маркетинговата програма и рекламна програма към 31.03.2020г.
ПРАВЕН СТАТУТ И ПРЕДМЕТ НА ДЕЙНОСТ на „ИНВЕСТСТРОЙ-92” ЕООД – В. ТЪРНОВО

„Инвестстрой-92” ЕООД – Велико Търново е правоприменник на Общинска фирма „Инвестконтрол” – Велико Търново. Преобразувано е с решение на Великотърновския окръжен съд от 31.07.1992 година, вписано в Регистъра за търговските дружества – рег.1, том 5, стр.92, партида 10 по фирмено дело № 2685/1992год. с капитал на дружеството 363 000 лв., разпределен в дялове, като дружеството поема активите и пасивите, както и другите права и задължения на общинската фирма „Инвестконтрол” по баланса ѝ към 31.03.1992 година. С решение от 26.10.1998 год., последвано от решение от 28.07.2000 год. на ВТОС в съответствие със Закона за деноминацията на лева капитала на дружеството е увеличен на 8116 лв., разпределен на 811 дяла по 10 лева всеки един. С решение от 16.09.1999 год. на Великотърновският окръжен съд е заличен вписания при регистрацията предмет на дейност и вписва дружеството с предмет на дейност както следва: *Осъществяване на независим строителен контрол в проектирането и строителството;инвеститорски контрол; административно-правни и технически услуги на граждани, търговски дружества, държавни и общински предприятия при образуването и преобразуването им, както и при приватизация; всички други дейности незабранени от закона.* С решение № 1378/23.06.2011 год. на Великотърновския общински съвет е допълнен предмета на дейност и Учредителния акт на „Инвестстрой-92” ЕООД както следва: *Осъществяване на независим строителен контрол в проектирането и строителството;инвеститорски контрол; административно-правни и техни-чески услуги на граждани, търговски дружества, държавни и общински предприятия при образуването и преобразуването им, както и при приватизация; осъществяване на комунални услуги, свързани с: извозване на битови, промишлени, строителни и други отпадъци; поддържане чистотата на улици, тротоари, обществени места, паркове и обществени зелени площи; озеленяване и поддържане на градини, паркове, детски и спортни площадки, както и всички други дейности, незабранени от закона.*

Дружеството е пререгистрирано в Агенцията по вписванията към Министерство на правосъдието с удостоверение от 04.08.2008 год. С ново вписване от 03.05.2012 год. е вписан годишния финансов отчет за 2011 година. В изпълнение на Решение № 820 от 18.02.2010 година на Великотърновския общински съвет за вливане на „Комунално стопанство” ЕООД – В. Търново (преобразуващо се дружество) в „Инвестстрой-92” ЕООД – В. Търново (приемащо дружество) се подготвиха съгласно изискванията на Търговския закон и внесени в Национална агенция приходи и в Агенция по вписванията към Министерство на правосъдието съответните заявления и удостоверения. След изтичане на законоустановените срокове на 18.03.2010 година с Удостоверение изх.№ 20100318140928 Агенцията по вписванията удостовери, че по партидата на „Инвестстрой-92” ЕООД е вписано вливането на „Комунално стопанство” ЕООД в „Инвестстрой-92” ЕООД. След вписване на вливането „Комунално стопанство” ЕООД е заличено в търговския регистър. Така „Инвестстрой-92” ЕООД се явява правоприменник на „Комунално стопанство” ЕООД с фирма „Инвестстрой-92”, правна форма - ЕООД, седалище и адрес на управление – гр. В.Търново, ул. „Росица” № 1 и непроменени предмет на дейност,



управители, едноличен собственик на капитала и учредителен акт. Фактически „Инвестстрой-92” ЕООД се явява и правопреемник на „Благоустройство” ЕООД – В. Търново след вливането му в „Комунално стопанство” ЕООД, удостоверено на 08.04.2009 год. от Агенцията по вписванията. В изпълнение на Решение № 1026/27.02.2014 година на ВТОБС се отписаха активи от Дружеството, обслужващи комуналната дейност. На това основание „Инвестстрой-92” ЕООД спира да изпълнява дейностите по сметосъбиране и сметоизвозване на твърди битови отпадъци. С Решение № 1141/28.05.2014 година на ВТОБС за управител е определена Ина Димова Минчева-Кържилова. Кметът на Община Велико Търново сключва Договор за управление на „Инвестстрой-92 ЕООД с Ина Димова Минчева-Кържилова считано от 05.06.2014 година. Направените промени в търговското дружество са заявени в Агенцията по вписванията с подаване на съответните документи от 06.06.2014 година и са вписани от 13.06.2014 год.. Със Заповед № РД - 27 – 157/ 18.06.2014 год. на началника на ДНСК Ина Димова Минчева - Кържилова е вписана в лиценза на дружеството като управител. Като едноличен собственик на капитала на „Инвестстрой-92” ЕООД Община Велико Търново упражнява правата си на собственик основно чрез: Търговския закон и приетите от Великотърновския общински съвет наредби – „Наредба за управление и упражняване правата на собственост върху капитала на търговските дружества” и „Наредба за придобиване, стопанисване, управление и разпореждане с общинско имущество”, други нормативни актове, както и чрез решенията на Общото събрание на дружеството – заседанията на Великотърновския общински съвет.

ОРГАНИЗАЦИОННО-ПРОИЗВОДСТВЕНА СТРУКТУРА на „ИНВЕСТСТРОЙ – 92” ЕООД ВЕЛИКО ТЪРНОВО
Организационно-производствената структура на Дружеството включва съществуващите преди вливането основни структурни единици, организирани за осъществяването на предмета на дейност.

Направленията в тази структура са:

▪ **„КОНСУЛТАНТСКА ДЕЙНОСТ”** с две основни дейности:

- „Инвестиционна дейност” - строителен надзор и инвеститорски контрол, проектиране, консултантски услуги на обекти с различни инвеститори. Изискванията към специалистите е задълбочено познаване на специализираната нормативна база за изпълнение, приемане и въвеждане на обектите в експлоатация, ценообразуването и документо-потока в инвестиционния процес – съгласно приложените длъжностни характеристики. Основните им вътрешни връзки за взаимодействие са с останалите направления и външни връзки с дирекция „Строителство и устройство на територията” и отдел „Обществени поръчки” към дирекция „Общинска собственост и обществени поръчки” на Община Велико Търново, аналогични структури на други общини, РДНСК и други контролни органи, фирми изпълнители на строителството.

За осъществяване на дейността „Строителен надзор” към Удостоверението за дейността с граждански договори работят още 33 (по утвърдения списък от 17.07.2016 г.) специалисти с висше образование и правоспособност по различни специалности, съгласно изискванията на Наредба № 3.

Към момента поименното щатно разписание включва 3 специалисти, назначени на трудов договор.

- „Оценки, ценообразуване и отчуждаване” – специалисти притежаващи съответните лицензи и със задачи по отчуждителни мероприятия по ЗУТ, ценообразуване на обекти – съществуващи и нови, оценки на недвижими имоти, определяне на наемни цени и др. – съгласно приложените длъжностни характеристики. Работят във вътрешно взаимодействие с останалите направления и външни връзки – отдел „Управление на собствеността” на Община Велико Търново, отдел „Държавна собственост” на Областен управител Велико Търново и други инвеститори.

Назначени с трудов договор – 1 специалисти и още 2, включенг в списъка на специалистите към удостоверението на дружеството за упражняване на строителен надзор – общо 3 специалисти от Дружеството са вписани в Регистъра на независимите оценители при Камарата на независимите оценители и притежават необходимите сертификати и печати.

▪ **„АДМИНИСТРАТИВНА ДЕЙНОСТ”** – включва финансово-счетоводната дейност и човешки ресурси. Числеността на „Човешки ресурси” и „Личен състав” е 1 бройка. Числеността във финансово-счетоводната дейност е 1 бройка - главен счетоводител, съвместяващ и позицията касиер-счетоводител.

В момента на трудови договори работят 2 служители: един главен счетоводител и един човешки ресурси. Към тази административна дейност се осъществява и управлението на недвижимите имоти на Дружеството, отдадени под наем.

УПРАВЛЕНСКА СТРУКТУРА

Предложената управленска структура е реализация на управлението на определените в организационно-производствената структура производствени единици с посочени йерархични връзки и



взаимосвързаност. Тя е функционална, линеен тип и е статично ограничена. Йерархично структурата е опростена без да има управленски постове от висок тип. Вътрешните взаимовръзки се определят от йерархичните нива и обособените в организационно-производствената структура елементи при ясно определени задължения и правомощия, основани на утвърдени вътрешно-фирмени правила.

Дружеството се управлява от управител с договор за управление и в съответствие с раздел VIII на „Наредба за управление и упражняване правата на собственост върху общинската част от капитала на търговските дружества”, считано от 05.06.2014 година.

ДЕЙНОСТ ПО ПРИХОДИТЕ И РАЗХОДИТЕ НА ДРУЖЕСТВОТО

Основна цел на мениджърската дейност по отношение на приходи и разходи за 2020г. е изпълнението на Бизнес програма 2020г. От отчета за приходите и разходите за 3-месечieto на 2020г. се вижда, че е реализирана загуба в размер на бхил.лв.

Показатели	По Бизнес програма 2020г.	Отчет към 31.03.2020г.
Приходи в хил.лв.	56	55
Разходи в хил.лв.	56	61
Печалба/загуба хил.лв.	0	-6

На база сключените договори и възложени обекти за бъдещи периоди, за първото

тримесечие на 2020 година дружеството отчита приходи по-малко с 1 хил.лв. от заложените в Бизнес програмата. Поради изплатено обезщетение при пенсиониране на служител в размер на 6 брутни работни заплати, разходите за отчетния период са увеличени с 6 хил. лв., което води до отчитане на загубата. Основната част от разходите за първото тримесечие на 2020 год. в размер на 53 хил.лв. са за заплати и осигуровки, които по Кодекса на труда са законово дължими и 1 хил.лв. заплащане на специалисти от списъка на екипа към лиценза. Това представлява около 89 % от общите разходи за дейността. Към 31.03.2020 год. дружеството няма задължения.

ПРОГРАМА ЗА ДЕЙНОСТТА НА „ИНВЕСТСТРОЙ-92” ЕООД гр. ВЕЛИКО ТЪРНОВО
„Инвестстрой – 92” ЕООД Велико Търново изпълнява предмета си на дейност основно на територията на Община Велико Търново, както и на други общини от Великотърновска област – Павликени, Елена, както и на община Габрово, на обекти на централни ведомства – МОН, МЗ, на други инвеститори, частни предприемачи и физически лица.

По консултантската дейност:

Обезпечаването на тази дейност с договори е непрекъснат, приоритетен за управлението процес. Разширяването на пазарното му присъствие и утвърждаването му като надежден партньор в инвестиционния процес, както и непрекъснато разширяване на кръга на възложителите са едни от основните цели на „Инвестстрой-92” ЕООД. Особено важно място в изпълнение на Бизнес програмата за 2018 година имат действията по изпълнението на маркетинговата програма и пазарното обезпечаване на консултантската дейност на Дружеството – строителен надзор и инвеститорски контрол на обекти. Конкретните дейности за това са продължаване договореностите с досегашните и традиционни възложители - основно Община Велико Търново и разширяване на кръга на възложителите с нови чрез участия в различни процедури, конкурси, оферирание и договаряне на нови обекти. В реализацията на тази дейност се срещат много трудности, дължащи се предимно на обективни причини - последиците от забавеното изпълнение на инвестиционните програми на общините, липсата на подсиурени средства за обектите в тези програми; забавянето на финансирането на обекти по други външни проекти и програми; липсата на необходимите собствени средства на общините; постоянната тенденция към намаляване цените на нашата услуга, наложено от критерий „най-ниска цена” при участие в обществените поръчки на фона на увеличаването на минималната работна заплата. За по-добрата организация на процеса на договорното обезпечаване в дружеството е въведен регистър на договорите с възможност за надежден оперативен и финансов контрол.

Подписан е договор с Община В.Търново за:

„Комплексни дейности по обслужване на инвестиционния процес и въвеждане на обекти в експлоатация” три позиции:

-обособена позиция № 1 с предмет: “Извършване на строителен надзор на обекти в община Велико Търново”

-обособена позиция № 2 “Извършване на инвеститорски контрол на обекти в община Велико Търново”



-обособена позиция № 3 “Извършване на комплексни услуги по всички фази на инвестиционния процес на обекти в община Велико Търново, без строителен надзор и инвеститорски контрол”

с който Община В.Търново възлага на дружеството пряко дейности по инвестиционната си програма и различните проекти, считано от 29.10.2018 година със срок на действие 3 години.

Продължава участието на Дружеството в процедури по ЗОП, обявени от други общини и централни ведомства по проекти и програми на ЕС, оставащи основен финансов източник за финансиране изграждането на строителни обекти. Съгласно регистъра на договорите към момента основните неприключени от тях са за обектите:

1. „Комплексни дейности по обслужване на инвестиционния процес и въвеждане на обекти в експлоатация” три позиции:

-обособена позиция № 1 с предмет: “Извършване на строителен надзор на обекти в община Велико Търново”

-обособена позиция № 2 “Извършване на инвеститорски контрол на обекти в община Велико Търново”

-обособена позиция № 3 “Извършване на комплексни услуги по всички фази на инвестиционния процес на обекти в община Велико Търново, без строителен надзор и инвеститорски контрол”,

2. „Комплекс от къщи за селски туризъм” с. Геша, община Дряново със „Симпли-България”ООД гр. София;

3. „Жилищна сграда – блок 1 в УПИ XX, кв.336 по ПУП на гр. Велико Търново

4. „Жилищна сграда – блок в УПИ XX, кв.336 по ПУП на гр. Велико Търново

5. „Ремонт стоманобетонен мост над р.Белица – гр.Дебелец”

6. Извършване на дейности по премахване на сгради или части от сгради след възлагане;

7.Упражняване на строителен надзор на обект „Полагане на тръбна мрежа HDPE под настилка по тротоари в централната и старата градска част и квартали на гр.В.Търново.

8.Възстановяване на подпорна стена над р.Белица с.Войнежа

9.Извършване на инвеститорски контрол и строителен надзор по Национална програма за енергийна ефективност на многофамилни жилищни сгради в Община В.Търново.

10.Извършване на строителен надзор и инвеститорски контрол на обект „Ремонт и изграждане на улица „Трапезица” гр.В.Търново

11. Изграждане подпорна стена улица с ОК 961-962.-963 ПИ 262, кв.296 по плана на гр.В.Търново.

12. „Жилищна сграда в УПИ XXII, кв.106, гр.Велико Търново;

13. „Преустройство и пристрояване на двуетажна жилищна сграда в ПИ 73634.201.35, с.Търкашени, Община Елена;

14. „Възстановяване каменен мост” гр.Дебелец;

15.Изграждане на трафопост в УПИ XX, кв.336 по ПУП на гр. Велико Търново.

16. Изместване съществуващ водопровод в УПИ XX, кв.336 по ПУП на гр. Велико Търново.

17. Аварийно възстановяване на мост над р.Белица с.Плаково, Община В.Търново.

18. Ремонт на 5 бр. водостоци в с. Ново село и по пътя за с.Къпиново;

19. Подземни гаражи в в УПИ XX, кв.336 по ПУП на гр. Велико Търново

20. Изграждане и реконструкция В и К мрежи с.Арбанаси, Община Велико Търново.

21. Внедряване мерки за енергийна ефективност в СУ „Ем.Станев” гр.Велико Търново.

22. Възстановяване ул. „Кл.Охридски” гр.Велико Търново.

23. Изграждане 5 бр. улици в ЖК „Картала”

24. Изграждане ул. „Драган Цончев” зона”В”

За отчетния период са изготвени 6 броя комплексни доклади за оценка на съответствието на инвестиционните проекти с възложител Община Велико Търново и още 5 броя с други възложители.

Активната мениджърска дейност на дружеството за пазарното му обезпечаване трудно компенсира с пъти намалелото търсене на консултантската услуга, както и двукратно намалената цена на същата. Така на практика се получава, че за да се поддържа нивото на приходи от дейността до 2013г. към настоящия момент обемът на работа трябва да е два пъти и половина повече при същия състав от специалисти за постигане на същите приходи.



Сериозен проблем е, че голяма част от личния състав, работещ в дружеството, или включени в списъка към лиценза, са на прага на пенсионната възраст или са вече пенсионери. В същото време липсват специалисти с минимален стаж от 5 години и опит в упражняването на строителен надзор, каквито са изискванията за включване в екипа специалисти на дружеството. Този проблем оказва негативно влияние върху дейността на дружеството. Предприетите мерки за привличането на млади специалисти в екипа ще дадат резултат не по-рано от една - две години.

С Удостоверение № РК-0481/01.06.2015г. на ДНСК гр.София лицензът на дружеството за упражняване на дейността е продължен до 01.06.2020г.

Към 31.03.2020г. списъкът на екипа от правоспособни физически лица от различните специалности, назначени по трудов или граждански договор в „Инвестстрой-92”ЕООД гр.В.Търново наброява 33 специалисти.

Другата основна дейност на Дружеството – изготвянето на оценки на недвижими имоти за разпореждане с общинската собственост се осъществява след възлагане от страна на Община В.Търново на база сключен договор. Предоставените за оценка обекти към 31.03.2020г. са 20 броя, вкл. 7 бр. оценки на недвижими имоти и земя, 7 бр. оценки на земеделска земя, 1 бр. оценка за наем, 4 броя площопределяне и ценообразуване на жилищни кооперации и 1 бр. оценка на горска площ. Извършени са още 2 бр. други услуги по издирване на документи за собственост на граждани и проекти за многофамилни жилищни сгради във връзка с националната програма за саниране.

ПРОГРАМА ЗА ПОДДЪРЖАНЕ И ОБНОВЛЕНИЕ НА ДМА

Сградата на „Инвестстрой-92” ЕООД на ул. „Росица” № 1е строена през 1974 г. по системата ЕЖБ и без основен ремонт до сега. Доброто ѝ общо конструктивно състояние, местоположение, архитектура, собствен топлоизточник и др., определят сградата към високия клас на административен офис.

Изградена е нова компютърна мрежа, съгласно изискванията на ISO.

СЧЕТОВОДНА ПОЛИТИКА

За 2020г. няма промяна в счетоводната политика на дружеството.

СИСТЕМА ЗА УПРАВЛЕНИЕ НА КАЧЕСТВОТО

Въвеждането на системата за управление на качеството става едновременно с разработването на структурата на дружеството и спомага за утвърждаване на най-ефикасната ѝ разработка. При разработването на системата за управление на качеството се формулира:

ПОЛИТИКАТА ПО КАЧЕСТВОТО НА ИНВЕСТСТРОЙ-92 ЕООД, НАСОЧЕНА КЪМ ПОДДЪРЖАНЕ НА ВИСОКО КАЧЕСТВО В УПРАВЛЕНИЕТО НА ПРЕДОСТАВЯНЕ НА УСЛУГИ В ИНВЕСТИЦИОННАТА ДЕЙНОСТ – СТРОИТЕЛЕН НАДЗОР, ИНВЕСТИТОРСКИ КОНТРОЛ И КОНСУЛТАНТСКИ УСЛУГИ, ПОКРИВАЩИ НОРМАТИВНИТЕ ИЗИСКВАНИЯ, ОТГОВАРЯЩИ НА ИЗИСКВАНИЯТА НА КЛИЕНТИТЕ И НОСЕЦИ МАКСИМАЛНА ПОЛЗА НА ОРГАНИЗАЦИЯТА И ВСИЧКИ ЗАИНТЕРЕСОВАНИ СТРАНИ.

За ефективното провеждане на ПОЛИТИКАТА ПО КАЧЕСТВО се определят следните основни цели по качеството:

- * Разширяване на пазарния дял чрез поддържане на оптимално съотношение качество/цена;
- * Постоянно проучване на новини в строителните технологии;
- * Повишаване на конкурентноспособността ни чрез укрепване и развиване на силните страни на фирмата, модернизация в технологичен и технически аспект;
- * Създаване и поддържане на условия за спазване на нормативните изисквания за изпълняваните видове дейности;
- * Превръщане нуждите и очакванията на клиентите в изискванията за предлаганите от нас продукти и услуги;
- * Ефективно използване на наличните материални, човешки и финансови ресурси и капитали, с цел удовлетворяване изискванията на Възложителите, Клиентите, Персонала и другите Заинтересовани страни;
- * Поддържане на партньорство и взаимно изгодно сътрудничество с нашите доставчици;
- * Системно провеждане на обучение за повишаване квалификацията на персонала и неговата мотивация за висококачествен труд и вътрешна нагласа за постоянни и измерими подобрения в ежедневната работа.

По стандартите EN ISO 14001:2004 OHSAS 18001:2007 се формулира следната ПОЛИТИКА НА ИНВЕСТСТРОЙ-92 ЕООД, НАСОЧЕНА КЪМ ПОДДЪРЖАНЕ НА ВИСОКО КАЧЕСТВО В УПРАВЛЕНИЕТО НА ПРЕДОСТАВЯНЕ НА УСЛУГИ В ИНВЕСТИЦИОННАТА ДЕЙНОСТ –

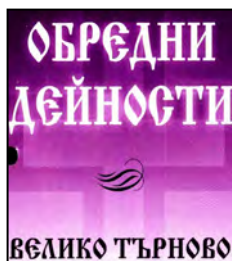


СТРОИТЕЛЕН НАДЗОР, ИНВЕСТИТОРСКИ КОНТРОЛ, ОЦЕНКИ И КОНСУЛТАНТСКИ УСЛУГИ ПРИ СПАЗВАНЕ ИЗИСКВАНИЯТА ЗА ЗДРАВΟΣЛОВНИ И БЕЗОПАСНИ УСЛОВИЯ НА ТРУД И УПРАВЛЕНИЕ НА ОКОЛНАТА СРЕДА. ИЗВЪРШВАНИТЕ УСЛУГИ СА В СЪОТВЕТСТВИЕ С НОРМАТИВНИТЕ ИЗИСКВАНИЯ, РАСТЯЩИТЕ ИЗИСКВАНИЯ НА КЛИЕНТИТЕ, ВЪЗЛОЖИТЕЛИТЕ И ЗАИНТЕРЕСОВАНИТЕ СТРАНИ.

За осъществяването на тази политика, ръководството на фирмата определя следните стратегически цели:

- Повишаване на конкурентноспособността чрез укрепване и развиване на силните страни на фирмата, модернизация в технологичен и технически аспект;
- Ефективно използване на наличните материални, човешки и финансови ресурси и капитали, с цел удовлетворяване изискванията на възложителите, клиентите, персонала, заинтересованите страни и обществото;
- Осъществяване на дейността на фирмата в съответствие с приложимите нормативни изисквания;
- Осигуряване, поддържане и усъвършенстване на здравословни и безопасни условия на труд, подходящи за естеството и големината на рисковете по ЗБУТ;
- Предпазване от нараняване или влошаване на здравето и постоянно подобряване на управлението по ЗБУТ и резултатността по ЗБУТ;
- Опазване на околната среда чрез ефективно управление на генерираните отпадъци и контролирано потребление на природните ресурси;
- Подобряване на работната среда в изпълнение на действащите изисквания на Българското законодателство с цел постигане на високо качество на извършваните дейности, защита интересите на работещите във фирмата, съблюдаване очакванията на обществото и изискванията на държавните институции по отношение на здравето и безопасността във фирмата и околната среда.

За реализиране на политиката по управление в “ИНВЕСТСТРОЙ–92” ЕООД, гр. Велико Търново, осигуряваща рамка за действие и преразглеждане на целите по ЗБУТ и ОС е разработена и внедрена Интегрирана система за управление, съответстваща на международните стандарти ISO 14001:2004 и OHSAS 18001:2007, за която е проведен контролен одит през м. септември 2019 год. и е изготвен положителен доклад за прилагането ѝ. С така провежданите до 31.03.2020г. маркетингова и рекламна политики в Дружеството в съответствие с разработената Бизнес програма за 2020 год. продължава привличането на нови възложители, договаряне на нови обекти от утвърдените вече възложители, както и разширяване дейността на Дружеството.

**„ОБРЕДНИ ДЕЙНОСТИ“ ЕООД****Дружеството е с предмет на дейност:***Организиране и извършване на официалните семейни празници и обреди-сватби, именувания, погребения, помени и други празници от националния празнично-обретен календар, осигуряване на свързаните с тях услуги, производство***3 месечие****2020***и търговия с обредни символи и реквизити, управление, поддържане и охрана на обредните сгради и горбищни паркове в общината.*

Решение от 31.05.2000г. на ВТОС и е вписано в Регистъра на търговските дружества – рег.1, том 4, стр. 352, партида 36 по ф.д. № 955/2000г.- Еднолично дружество с ограничена отговорност с фирма - „Обредни дейности“ ЕООД.

Решение № 104/13.04.2000г. на Общински съвет Велико Търново.

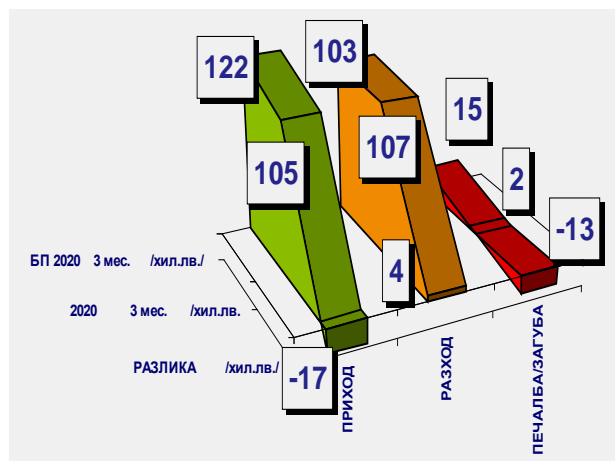
ЕИК 104 521 208**Управител на дружеството:****МетодиПетров****Капиталана дружеството:**по Решение на ВТОС от 11.09.2002г. е както следва: **52 570 лева**, разпределен в 5 526 дяла по 10 лева, всеки един от тях, собственост на Община Велико Търново.

"Обредни дейности" ЕООД	БП 2020 3 мес. /хил.лв./	2020 3 мес. /хил.лв./	РАЗЛИКА /хил.лв./
ПРИХОД	122	105	-17
РАЗХОД	107	103	4
ПЕЧАЛБА	15	2	-13

Търговското дружество "Обредни дейности" ЕООД реализира печалба за 3 месечията на 2020г. в размер на **2 000 лв.**, като текущия финансов резултат е променен в сравнение със същия период през 2019г. - 16хил.лв.-намаление с 14 хил.лв.**Средно списъчния персонал** на дружеството от началото на 2020г. е **17 човека**. Персоналът на дружеството не е променен в сравнение с аналогичния период на 2019г., когато е бил от 17 човека.**Средната работна заплата** за тримесечието е **939 лв.** Средствата за работна заплата са в пряка зависимост от финансовия резултат на дружеството, като по този начин се цели максимално натоварване на персонала на търговското дружество.Справка за формиране на работната заплата в дружеството за първото тримесечие на 2020г.

Основна заплата за действително отработено време

42 265 лв.





Възнаграждение над основната заплата по ВПОРЗ	
Възнаграждение за платен отпуск	2 219 лв.
Допълнителни възнаграждения по КТ- за професионален стаж,	8 993 лв.
за работа през официални и празнични дни.	332 лв.
Обезщетения по КТ и КСО.	318 лв.
Общ размер на начислените средства за работна заплата на лицата по трудово правоотношение и по договор за управление и контрол.	54 127 лв.

ПРИХОДИ

Общо приходите от дейността на Дружеството за информационния период на 2020г. са **105 хил.лв.** и са намалени със **17хил.лв.** спрямо приходите за 3 месечieto на 2019г., които са

били

от услуги	73 хил.лв.
от продукция	9 хил.лв.
други	2 хил.лв.
от стоки	21 хил.лв.

122хил.лв.
Приходите за 3 месечieto на 2020г. имат следния вид:
Приходите са

година	Първо тримесечие-/лв./				
	прод-я	стоки	услуги	други	общо
2019	10991	19471	90203	1453	122118
утвърдени	9000	19000	93000	1000	122000
2020	9062	21080	72955	1925	105022

количествена характеристика на предлаганите от фирмата дейности.

Основният дял представляват приходите от услуги, свързани с веселите и тъжни ритуали,

СВАТБИ							
ГОДИНА	I трим.	II трим.	първо полугодие	III трим.	IV трим.	второ полугодие	ОБЩО за ГОДИНАТА
2003	26	57	83	61	30	91	174
2004	22	48	70	64	24	88	158
2005	26	57	83	74	40	114	197
2006	20	63	83	65	46	111	194
2007	15	71	86	80	46	126	212
2008	20	70	90	92	21	113	203
2009	15	69	84	92	24	116	200
2010	12	58	70	104	22	126	196
2011	10	57	67	89	26	115	182
2012	10	59	69	90	15	105	174
2013	15	44	59	74	19	93	152
2014	13	48	61	89	21	110	171
2015	18	67	85	119	32	151	236
2016	11	49	60	124	24	148	208
2017	20	78	98	106	43	149	247
2018	10	51	61	118	23	141	202
2019	19	74	93	126	40	166	259
2020	23						

което е 69% от общия им обем. С цел комплексното обслужване на гражданите се извършват и други спомагателни дейности- търговия на траурни стоки /20% / , производство на траурни подавки / 9% / и други / 2% /.
Приходите в сравнение с базисния период са по-малко със 17 271лв.

Приходите са резултат от основната дейност на Дружеството – извършени сватбени ритуали и погребения. За отчетния период се наблюдава намаление на натуралните показатели спрямо същия период на предходната година при тъжните с 33 броя. Приходите от тях са 100 863лв.

При веселите делът им е увеличение с 4 броя и приходите от тях са в размер на 2 235лв. Отчетени са други приходи в размер на 1925лв в резултат на използвани компенсиреми отпуски.

Брой сватби по видове ритуал за първо тримесечие							
ГОДИНА	ритуал в обредната зала в делнични дни без музикален съпровод	ритуал в обредната зала в делнични дни с музикален съпровод	ритуал в обредната зала в почивни и празнични дни	изнесен ритуал /в ресторант или заведение/	изнесен ритуал в обекти, стопанисвани от РИМ	ВИП площадка "Звук и светлина"	ритуал пред паметника на "Асневци"
2020	11	3	7	2	0	0	0

В града работят 7 сватбени агенции. „Обредни дейности”ЕООД предлага следните видове сватбени ритуали:

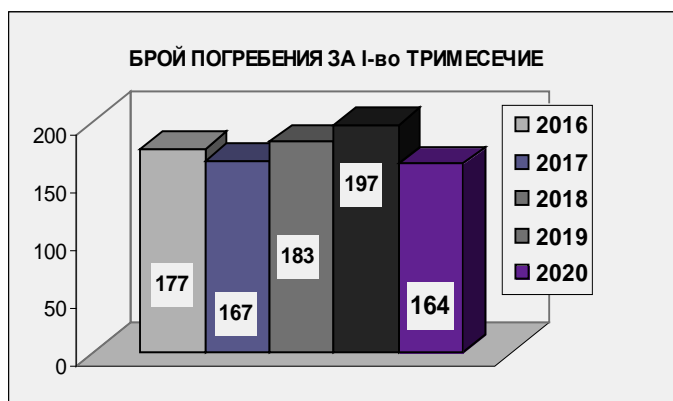
1.Традиционен- провеждан в обредната зала на Община Велико Търново 2.Изнесен- на обекти част от културно- историческото наследство на Велико Търново / паметник „Асневци”, музей „Учредително



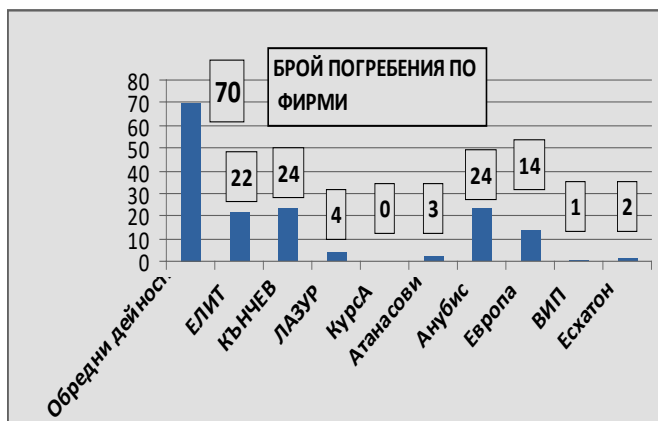
събрание”, площадка за наблюдение на аудио-визуален спектакъл „Звук и светлина”, както и в заведенията в града и региона. Целта е да се отговори на желанията на клиентите в зависимост от финансовите им възможности.

Брой погребения с натрупване				
година	1-во трим.	6-месечие	9-месечие	За годината
2003	145	277	370	497
2004	165	277	401	527
2005	157	277	409	537
2006	158	301	427	583
2007	138	282	397	539
2008	192	333	461	597
2009	155	296	436	583
2010	163	327	470	625
2011	179	318	452	595
2012	169	321	463	609
2013	179	322	462	605
2014	155	289	428	602
2015	188	347	488	645
2016	177	319	446	625
2017	167	351	519	673
2018	183	354	511	701
2019	197	375	512	670
2020	164			

На територията на града и общината в траурния сектор работят общо десет фирми, в това число и „Обредни дейности” ЕООД. Дружеството стои стабилно на пазара и е с най-висок пазарен дял спрямо конкурентите. В сравнение със същият период на предходната година се наблюдава увеличение с 3% на дела, независимо от факта, че броят на траурните агенции се е увеличил.

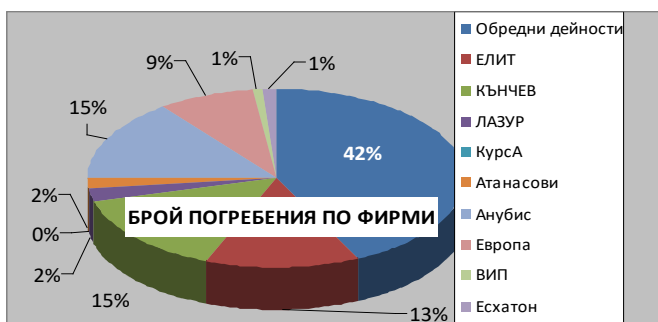


Година	I-во трим.									
	Обредни дейности	ЕЛИТ	КЪНЧЕВ	ЛАЗУР	КурсА	Атанасови	Анубис	Европа	ВИП	Есхатон
2020	70	22	24	4	0	3	24	14	1	2



РАЗХОДИ

Разходите общо за дейността на дружеството са **103 хил.лв.** и са променени спрямо тези за 2020г., като са намалени с 3 хил.лв. Разходите по икономически елементи за първото тримесечие на текущата година са в размер на 91 хил.лв. и са както следва:



разходи за материали	10 хил.лв.
разходи за външни услуги	14 хил.лв.
разходи за амортизации	3 хил.лв.
разходи за вознаграждения	54 хил.лв.
други разходи	0 хил.лв.
разходи за социални осигуровки	10 хил.лв.



Разходи /лв./		2019г.	одобрени	2020г.
първо тримесечие	материали	10741	12000	10003
	външни услуги	21686	22000	13560
	амортизации	3827	3000	3312
	възнаграждения	48862	50000	54127
	осигуровки	9394	10000	10282
	други	1028	1000	367
	бал.с-ст на прод.стоки и м-л	10611	9000	10818
	финансови	134	0	138
всички разходи		106283	107000	102607

Финансов резултат с натрупване /лв./				
ГОДИНА	I трим.	6-месечие	9-месечие	за годината
2003	1761	2213	-2890	-5928
2004	2595	3787	6182	2835
2005	3801	7501	6883	2019
2006	4056	13794	10981	9165
2007	676	848	2055	7511
2008	11767	12205	11082	6927
2009	3080	6206	7827	8018
2010	2830	2830	10376	11337
2011	12997	15837	18951	13151
2012	26949	38525	46286	24097
2013	11782	9796	19266	9179
2014	9948	17204	15138	7550
2015	18480	28735	29168	23825
2016	10947	7692	7173	14948
2017	18823	38199	40561	18201
2018	13906	9688	12876	18154
2019	15835	22390	24986	13331
2020	2415			

пазара на посочените дейности.

Наименование	Стойност
Абонамент в."Борба"	150.00
Актуализации-сч.програми	95.88
Електронен подпис, банкиране	50.00
Поддържане на чистотата – гробищен парк	3670.00
Пощенски и куриерски услуги	6.42
Профилактика на автомобили	187.50
Профилактика на климатици	600.00
Профилактика на пожарогасители	120.00
СТМ	99.84
Тонери, профилактика принтери	23.33
Услуга крематориум	407.50
Други/обява в Борба	15.00
Обща стойност - /лв./:	5425.47

машиниисъоръжения.

Наименование	Стойност
--------------	----------

Отчетните резултати са по-малко спрямо базисните с 3676лв.

С изключение на разходите за възнаграждения и осигуровки всички останали са по-малко спрямо базисния период.

- Разходите за текущ ремонт и резервни части са 1377лв. .
- При веселите ритуали всички услуги се извършват от лица на граждански договори –472лв.

Дружеството е в договорни отношения с външна фирма, чиито ангажимент е „почистване на гробищния парк”, „поддържане на инсталация за водно отопление през отоплителния сезон”, „снегочистиране около административната сграда и обредната зала”, „подравняване на гроб за 40 дни”, „еднократно почистване” и „абонаментно поддържане на гробно място”. Екипът от служители показва високо ниво на професионализъм при обслужването на гражданите, което пряко влияе върху решението на клиентите при избора им на обслужваща агенция. Липсата на ясни правила и неточности в сега действащите нормативни актове, касаещи както веселите, така и траурните услуги и обреди води до скрито напрежение между отделните субекти на

Разшифровка на разходите на подпараграф „Други ползвани външни услуги”за 1-вото тримесечие на 2020г.

„Обредни дейности”ЕООД членува в „Сдружение на обредните домове в Република България”.

„Обредни дейности”ЕООД е прието за асоцииран член на Националното сдружение на общините в Република България с решение на УС на НСОРБ от 24.04.2015г.

За извършване на основната дейност Дружеството е ресурсно обезпечено с



Винетки за автомобилите	291.00
Данък върху разходите - ЗКПО	6.00
Общо-/лв./:	297.00

Разшифровка на под параграф ”Други данъци” за първото тримесечие на 2020г.

Други неklasифицирани в др.параграфи-/лв./	14 268.60
Амортизации	3 312.33
Отчетна стойност на продадените стоки	10 818.04
Финансови разходи	138.26

Разшифровка на разходите на под параграф „Други неквалифицирани в други параграфи и под параграфи” през

първото тримесечие на 2020г.

Краткосрочните вземания дружеството към 31.03.2020г. са –21хил.лв.

Справка за вземанията на търговското дружество за първото тримесечие на 2020г./лв./

1. Присъдени вземания по липси и начети	20 000.23 лв.
2. Внесен депозит по сметката на Енерго-про	615.00 лв.
3. Вземания по съдебни спорове	701.30 лв.
4. Клиенти	351.00 лв.
Общо:	21 667.53 лв.

➤ Сумата от 18 100.23 лв. е дължима от Иванка Иванова Атанасова, осъдена да заплати на „Обредни дейности” ЕООД сумата от 14 189.10 лв., представляваща причинена вреда по Акт за начет №11 от 30.06.2005г. , ведно със законната лихва върху тази сума, считано от 30.06.2005г., както и направените разноски по делото в размер на 1000 лв. и допълнителни съдебни разноски .*Във връзка с това са предприети мерки за възстановяване на сумата от осъдените лица. От името на представляваното от мен дружество е образувано изпълнително дело № 367 / 2011г. по описа на ЧСИ Димитър Бойчев – рег. № 726, с район на действие – ВТОС.С влязло в законна сила на 07.11.2014г съдебно решение № 32 от 18.02.2014г. ИванкаАтанасова е осъдена от Свищовски районен съд , който обявява за недействителен по отношение на „Обредни дейности” ЕООД нотариален акт № 192 / 2011г., а също така да заплати солидарно сумата от 650.00 лв. за направени по делото разноски, за което е издаден изпълнителен лист. Решението е вписано в имотния регистър към службата по вписвания гр.Свищов.Продължават принудителните действия спрямо длъжницата по изпълнително дело № 367 при ЧСИ Димитър Бойчев. Започната е процедура по публична продажба на имот за удовлетворение вземането на „Обредни дейности” ЕООД.*

➤ Сумата от 1900.00 лв. представляват изразходени средства за адвокатски хонорари и експертиза по гражданско дело № 4220/2017г. по описа на ВТРС срещу „Обредни дейности” ЕООД от Йордан Михайлов с иск за признаване за незаконно уволнението му, за неговата отмяна и за възстановяването му на работа на заеманата от него длъжност. *С Решение от 14.05.2018 по ГД 4220/2017 по описа на ВТРС делото е спечелено от „Обредни дейности” ЕООД .След обжалване от страна на ищеца е насрочено открито съдебно заседание за 10.07.2018г.пред ВТОС. Пред ВТОС делото е спечелено от жалбоподателя.След внесена жалба от страна на „Обредни дейности” ЕООД до ВКС,с Решение № 187/07.10.2019г. ВКС на Република България, отменя Решение № 324/24.07.2018г. на ВТОС и осъжда ЙорданМихайлов да заплати на „Обредни дейности” ЕООД направените разноски по делото за три съдебни инстанции. Издаден е Изпълнителен лист № 72/21.01.2020г.в полза на „Обредни дейности” ЕООД, с който е осъден длъжника Йордан Михайлов да заплати сумите по изпълнителния лист за разноски. Образувано е ИД по описа на ЧСИ Диана Колева.*

Краткосрочните задължения на търговското дружество към 31.03.2020г. са **30хил.лв.**, както следва:

- към персонала – 17 хил.лв.,
- към осигурителни предприятия –6 хил.лв.
- данъчни задължения –7 хил.лв.



Справка за задълженията на търговското дружество за първото тримесечие на 2020г./лв./

Задължение към персонала-неизплатени РЗ за м.март 2020-/лв./	16 839.97
Задължения към осигурителни предприятия	6 017.06
Задължения към ТД на НАП - ЗДДФЛ	1 494.79
Задължения към ТД на НАП - ЗДДС	5 315.01
Задължения към ВСК по удържки на персонал	207.51
Задължения към доставчици	0.00
Общо: /лв./	29 874.34

Задълженията на дружеството представляват начислените ,но неизплатени работни заплати ,осигурителни вноски, удържки и данък на персонала за м.март 2020г., което произтича от действащите Вътрешни правила за организация на работната заплата. Към датата на представяне на отчета заплатите и данъчните задължения, произтичащи от тях са изплатени. Задължението към НАП по ЗДДС е дължимият данък за отчетния период – м.март 2020г. Към датата на представяне на отчета ДДС е платен.

Актива на баланса на "Обредни дейности" ЕООД за 3 мес. на 2020г. възлиза на 217 хил.лв. В раздел **дълготрайни активи** сумата за текущия период е 121 хил.лв. и е намалена с 2хил.лв. спрямо аналогичния информационен период на 2019г.

Краткотрайните активи на дружеството са в размер на 96хил.лв и включват: -материали - 4 хил.лв., - стоки - 19хил.лв.,- парични средства в брой - 4хил.лв.,- парични средства по безсрочни депозити -52 хил.лв. и- вземания-21 хил.лв.

За представянето на количествените характеристики на финансовото състояние и финансовите резултати от дейността на "Обредни дейности" ЕООД се използват следните показатели.

- Показатели за рентабилност
- Показатели за ефективност
- Показатели за ликвидност
- Показатели за финансова автономност
- Показатели за обръщаемост на КМА

	2020	2019		2020	2019
<u>Показатели за рентабилност</u>			<u>Показатели за ликвидност</u>		
1.Коефициент на рентабилност финансов резултат/нетни приходи продажби	0,019	0,131	6.К.обща ликвидност кратк.активи/краткоср.задължения	3,200	3,483
2.К.рентабилност на собствен капитал финансов резултат/собствен капитал	0,011	0,082	7.К.бърза ликвидност кр.вз.+кр.фин.+пар.ср./краткоср.задължения	2,433	2,586
3.К.рентабилност на пасивите финансов резултат/пасиви	0,067	0,552	8.К.незабавна ликвидност кр.вз.+пар.ср./текущи задължения	1,733	1,897
4.К.рентабилност на активите финансов резултат/реални активи	0,009	0,071	9.К.абсолютна ликвидност пар.средства/тек.задължения	1,733	1,897
<u>Показатели за ефективност</u>			<u>Показатели за финансова автономност</u>		
4.К.ефективност разходи-прих./разходи	1,019	1,151	10.К.финансова автономност собств.к-л/пасиви	6,233	6,724
5.К.ефективност приходи-разх./прих.	0,981	0,869	11.К.на задлъжнялост пасиви/собствен к-л	0,160	0,149
<u>Показатели за обръщаемост КМА</u>					
12.Времетраене на 1 оборот средна наличност на КМАх270/нетен размер приходи от продажби	63,000	54,221			
13.Брой обороти НРП/средна наличност на КМА	4,286	4,980			
14.Заетост на КМА средна наличност на КМА/НРП	0,233	0,201			



Отчет по решенията на великотърновския Общински съвет, касаещ дейността на търговското дружество през първото тримесечие на 2020г.

РЕШЕНИЕ № 91 ОТНОСНО: Бизнес програма за управление на „Обредни дейности“ ЕООД, гр. Велико Търново за 2020г.

На основание чл. 21, ал.1, т. 23 от ЗМСМА, Великотърновски общински съвет одобрява Бизнес-програма за 2020 г. на „Обредни дейности“ ЕООД.

РЕШЕНИЕ № 123 ОТНОСНО: Приемане на бюджет за 2020 година, индикативен разчет за сметките от Европейския съюз за 2020 година на Община Велико Търново и Инвестиционна програма за 2020 година.

15. На основание чл. 21, ал.1, т.23 от ЗМСМА, утвърждава размер на разходи за социално погребение, по калкулация представена от управителя на "Обредни дейности" ЕООД – В. Търново, заведена с вх. №5300-409-10/04.12.2019 година в размер на 320,00 лева /триста и двадесет лева/ по Приложение 7 и средства в размер до 11 200 лева.

➤ През първото тримесечие на 2020г. са извършени 7 погребения на социално слаби граждани на стойност 2 240.00 лв.

Справка за стойността на разходите, свързани със съдебната система и адвокатурата, отчет за водените съдебни дела от и срещу „Обредни дейности“ ЕООД през първото тримесечие на 2020г.

През през първото тримесечие на 2020г. дружеството е изразходило средства в размер на 701.30 лв. за адвокатски хонорари и такси във връзка с образуване на ИД по описа на ЧСИ Диана Колева .

Отчет за водените съдебни дела:

- Изпълнително дело № 367/2011 по описа на ЧСИ Димитър Бойчев за удовлетворяване паричното вземане от Иванка Иванова Атанасова ,осъдена да заплати на „Обредни дейности“ ЕООД причинена вреда по акт за начет №11/30.06.2005г.

- Изпратени са покани за доброволно плащане.

- Извършено е пълно проучване на длъжницата, за да се предприемат адекватни способности за събиране на задълженията.

- Заведено е ГД № 687/2013г. по описа на Районен съд гр. Свищов. Иск с правно основание чл.135 от ЗЗД за обявяване на недействителни действията на Иванка Атанасова по отношение на сделка за притежаван от нея недвижим имот. Със съдебното решение на Свищовски районен съд е уважена исковата претенция на „Обредни дейности“ ЕООД и с решение № 32/18.02.2014г. е обявен за недействителен договора за прехвърляне на недвижим имот на Иванка Атанасова, като същата е осъдена да плати разноските. Постъпила е въззивна жалба срещу решението в гр. дело 497/2014г по описа на ВТОС и е насрочено съдебно заседание на 07.10.2014г. След проведеното заседание влиза в сила съдебно Решение №331/07.11.2014г. на ВТОС по въззивно гражданско дело 497/2014г. и е потвърдено решение № 32/18.02.2014г. по описа на РС Свищов. Съдебното решение е вписано в имотния регистър към службата по вписвания гр.Свищов. Издаден е изпълнителен лист за разноските по делото. Продължават принудителните действия спрямо длъжницата по изпълнително дело № 367 при ЧСИ Димитър Бойчев. Започната е процедура по публична продажба на имот за удовлетворение вземането на „Обредни дейности“ ЕООД.

- Образувано е изпълнително дело по описа на ЧСИ Дияна Колева, за удовлетворяване паричното вземане от Йордан Михайлов по ГД 4220/2017.

- Изпратени са покани за доброволно плащане.

- Извършено е цялостно проучване на длъжника, за да се предприемат адекватни способности за събиране на задълженията.

Справка за участие на търговското дружество в други дружества, НПО и други организации



С Решение № 1531/30.04.2015г. на основание чл.21, ал.1, т.23 от ЗМСМА и във връзка с чл.2, от Наредбата за управление и упражняване правата на собственост върху общинската част от капитала на търговските дружества, Великотърновски Общински съвет дава съгласие да бъде прието търговското дружество „Обредни дейности” ЕООД – Велико Търново, 100% общинска собственост, ЕИК 104521208 за асоцииран член в Националното Сдружение на общините в Република България. С изх. № И-385(4)/04.05.2015г.НСОРБ уведомява „Обредни дейности”ЕООД гр. В.Търново, че е прието за асоцииран член на НСОРБ с Решение на Управителния съвет на Сдружението.

Отчет по изпълнение на „БИЗНЕС ПРОГРАМА 2020г.”

Резултати	прогнозни	отчетни
ПРИХОДНА ЧАСТ	I-во тримесечие	
продукция	9000	9062
услуги	93000	72955
стоки	19000	21080
други	1000	1925
всички приходи	122000	105022
РАЗХОДНА ЧАСТ	I-во тримесечие	
материали	12000	10003
външни услуги	22000	13560
амортизации	3000	3312
възнаграждения	50000	54127
осигуровки	10000	10282
други	1000	367
балансова с-ст на продадените стоки и материали	9000	10818
финансови	0	138
всички разходи	107000	102607
ФИНАНСОВ РЕЗУЛТАТ	15000	2415

Приходната и разходната част, а оттам и финансовият резултат се влияят най-вече от броя събития. Тъй като той е твърде относителен, както и стойността на всяко едно от тях, тези стойности търпят корекция през годината. Заложените приходи в Бизнес програмата за отчетния период са 122 000 лв. Одобрените резултати са на база осредненият брой събития-весели и тъжни за последните 5 години. Отчетните приходи са 105022лв. Те са с 16 978лв. по-малко. Това е в резултат на факта, че действителният брой на събитията е по-малък, спрямо средния. Пазарният дял се е увеличил с 3%, но в резултат на създалата се обстановка относителната стойност на едно погребение значително е намалела. Разходите за отчетния период са в размер на 102 607лв. и са с 4393лв по-малко спрямо одобрените, които са 107 000лв. Одобреният финансов резултат за отчетния период е печалба в размер на 15000лв. Реализираната печалба е в размер на 2415лв или с 12 585лв по-малко.

ФИНАНСОВО ОБЕЗПЕЧАВАНЕ

Финансовото обезпечение на Дружеството е основно от собствени приходоизточници. Те са свързани с веселите и тъжни събития и представляват:

- приходи от продукция- подавки
- приходи от продажба на стоки
- приходи от услуги
- други приходи

Към 31.03.2020г. паричните средства са в размер на 52хил.лв. Няма просрочени задължения към доставчици и персонал.

РЕСУРСНО ОБЕЗПЕЧАВАНЕ

За да може да извършва качествено дейността си „Обредни дейности”ЕООД се стреми да поддържа високо ниво на ресурсната си обезпеченост .

1. Материални ресурси .

Дълготрайни ресурси-машини, съоръжения, оборудване и транспортни средства.

Дружеството не разполага със собствени земи и сгради.Те са публична общинска собственост и са предоставени от Община В.Търново за ползване и стопанисване. Това са административните сгради, дом на покойника, гаражи за обслужване на автомобилите, навес с работилница и други помощни сгради. При необходимост дружеството изразходва средства за ремонти и поддръжка на наличния сграден фонд. За доброто и качествено обслужване на гражданите е изграден офис за обслужване на едно гише и магазин. За осигуряване сигурността и с цел доброто стопанисване на предоставените сгради е инсталирана охранителна система, която работи денонощно. Изградено е съоръжение за урнови ниши, с което се предлага на гражданите нов вид услуга „предоставяне на урнова ниша“, което съдържа 48 броя такива. За извършване на основната си дейност – изкопаване и заравяне на гробовете, дружеството разполага с три броя багери. Транспортното обслужване на дейността се осигурява от автомобилния парк, който включва 4 броя автомобили – Мерцедес – катафалка, който се използва предимно за траурните шествия в



Гробищния парк, Мерцедес – бус, който се използва предимно за доставка на ковчези и превоз на покойници в рамките на града и извън него и УАЗ, който е амортизиран, но е годен за употреба и се използва при необходимост, един брой лек автомобил за административни нужди. Във връзка с обезпечаването и качествено предлагане на една от основните услуги – граждански ритуал, е закупена мултимедийна система, компютър и плазмени телевизори, климатична система в обредната зала. За нуждите на офиса, за изработването на некролози са закупени нужните компютърни конфигурации, цветни и черно-бели принтери, копирна машина, скенери и ламинатори. За осигуряването на качествени надписи на кръстовете и на лентите за венци е закупен режещ плотер и компютър. Дружеството разполага с модерна минусова хладилна камера с капацитет за трима покойници, която осигурява нужното качество при съхранение на покойниците. Административното и счетоводното обслужване на дружеството е осигурено от необходимите за дейността компютърни конфигурации, периферни технически средства, програми. Счетоводното обслужване се извършва с пакет програми на Микроинвест.

Краткотрайни ресурси

Дружеството разполага с оптимален размер краткотрайни ресурси – **материали и стоки**, които да са достатъчни за нормалното функциониране на дейността, без да бъдат затваряни оборотни средства.

2.Трудови ресурси

За осъществяване на дейността си дружеството разполага и с необходимия брой човешки ресурси. По щат в дружеството работят 17 човека, от които 1 управител, 1 гл.счетоводител, 1 касиер, 3 завеждащи бюро обредни услуги, 2 обслужващи погребално бюро, 2 шофьори, 6 гробари и 1 хигиенист. Това е един оптимален размер, съобразен с особеностите на дейността, необходимостта от покриване на 365 работни дни в годината и спазване на трудовото законодателство. За извършване на веселите ритуали се наемат лица по граждански договори.

3.Информационно обезпечаване

На територията на Гробищния парк е разработен и внедрен общ кадастрален план, който съдържа информация за всяко гробно място. Той се поддържа от информационна система **МКАД**. Ежегодно информацията се актуализира.

ПАЗАРНО ОБЕЗПЕЧАВАНЕ

Поради характера на дейността, клиентите на Дружеството са физически лица, поради което е невъзможно да се сключат предварително договори за предлаганите от нас стоки и услуги. През отчетния период се е увеличил пазарният дял в областта на траурните услуги с 3%.

ЗАКУПЕНИ НОВИ ДМА

През отчетния период Дружеството няма закупени ДМА.

Анализ и отчет по изпълнение на маркетингова програма

Основната цел, която е заложена в „Бизнес програма 2020г.“- да се запази и увеличи пазарният дял на Дружеството спрямо предходната 2019г., е изпълнена. За отчетния период този дял в процентното съотношение между “Обредни дейности” ЕООД и частните агенции е 43% към 57%. Това е с 3% повече спрямо предходната година. Като се има предвид, че за периода се е увеличил броя на конкурентните фирми, това още повече засилва тежестта на дружеството в този сегмент от пазара. Тези резултати са благодарение на съвкупност от действия, които са анализирани в SWOT анализа на програмата. Чрез достоверната базова информация, с която “Обредни дейности” ЕООД разполага за последните 18 години, успяваме да анализираме процесите, свързани с работата и съобразно това да отговорим на потребностите на гражданите. Тези действия са свързани с подобряване на обслужването на гражданите и увеличаване и разнообразяване на услугите и тяхното подобряване.

Така например:

- траурната обредна зала е климатизирана;
- залата за подавки се отоплява през периодите, когато това е необходимо, което от своя страна създава уют и комфорт за гражданите, които я ползват;
- през студените дни се предлагат топли напитки-кафе и чай, а през горещите дни безалкохолни тонизиращи напитки;
- в пространството пред обредната зала се поддържат зелените и цветни площи;
- единствено „Обредни дейности” ЕООД представя мултимедийен ритуал по време на траурната церемония;

Всички тези действия имат за цел да представят Дружеството пред клиентите и гражданите като водещо в този вид дейност и на тази основа да го отличат от конкурентите. Цялостната дейност на “Обредни



дейности” ЕООД е насочена чрез предлагане на значителен пакет от услуги към задоволяване на потребностите, както на клиентите от района, така и извън него. Дружеството участва на пазара на траурни услуги с почти всички основни и обслужващи дейности.

Резултатите са благодарение и на:

- години изграждания добър имидж сред потребителите на местния пазар
- добри условия на работа, индивидуален подход към служителите, висока квалификация на работниците
- притежаване на собствени помещения, тъй като голяма част от траурните агенции се разполагат в помещения под наем
- натрупан опит в организацията на траурните обреди
- лоялност и съпричастност към клиентите

На база на направения анализ ръководството на Дружеството прецени, че маркетинговата програма трябва да се базира на стратегията на диференциацията. Това е стратегия на отличаване на фирмата от нейните конкуренти, без тя да се отразява чувствително на цената. Това е стратегията, която предава специфичен образ на фирмата, с който тя е известна сред клиентите си. За отличителните качества на предлаганите от фирмата продукти потребителят е готов да плати допълнителна цена.

„Обредни дейности” ЕООД предоставя на клиента възможност да избира широк спектър от траурни стоки и услуги съобразно финансовите си възможности, като това не намалява тяхното качество.

Отчет по изпълнение на рекламната програма

Рекламната програма има за цел да информира и популяризира дейността на предприятието чрез средствата на рекламната пред гражданите. Чрез рекламната се реализира маркетинговата програма. Особено деликатен е въпросът с рекламната, касаеща траурната дейност от работата на Дружеството.

Рекламната програма е съставна част от маркетинговата програма. В направения за нея отчет по-горе са представени основните елементи, чрез които са реализираните положителните икономически резултати за изминалия период. Също така те се дължат и на следните видове реклама, чрез които дружеството се презентира пред своите клиенти и конкурентните субекти на пазара на траурни услуги:

Чрез Интернет.

С интернет рекламната е свързан неограничен обем информация, до която се достига само с щракване на мишката. Има предимства като това, че дадена информация може да бъде бързо и лесно променяна, има възможности за интерактивност. Недостатъците са, че визуалното представяне е ограничено, няма гарантирана аудитория и че е възможно откритата информация да не представлява интерес. В допълнение, голям брой целеви групи /основно възрастни хора/ не използват Интернет. Той е средство, което се използва от по-младите и по-активни хора. От 2010г. Дружеството разполага със собствен сайт, чрез който гражданите могат да се информират за предлаганите услуги. От 2014г. той е обновен и благодарение на това сайта излиза на първа страница в интернет търсачката GOOGLE.

Преориентирането на рекламната политика в никакъв случай не е за сметка на рекламната в интернет.

Чрез печатните медии

В продължение на няколко година рекламната програма е преориентирана към реклама в регионалните печатни медии. Това се налага от факта, че „Обредни дейности” извършва основно услуги на територията на гр.Велико Търново и общината. Поради това залагаме на този традиционен метод, касаещ предимно местното население. Дружеството е представено чрез рекламното поле във вестник „Борба”.

Чрез визитни картички.

При нея се наблюдава ниска степен на интерактивност. Те са пасивна и безлична форма. Обикновено визитките стигат до малки аудитории и трябва да бъдат ориентирани към конкретни групи, за да бъдат ефективни. Те са много мобилна форма на реклама, тъй като хората ги носят у дома и ги дават на приятели и роднини. В тази връзка те се предлагат на гражданите при посещение от тях в офиса и магазина на предприятието, както и по време на общоградските възпоменания, свързани със задушниците, които са част от църковният календар.

Чрез рекламни хартиени торбички.

Подобно на визитните картички и рекламните торбички се предоставят на гражданите в офиса на дружеството, когато се правят некролози, когато пазаруват стоки от типа на свещи, жалейки, преливка и т.н.

Чрез скръбна вест и некролози.



Направата на скръбна вест и некролози също е вид реклама, и то безплатна, тъй като на всеки направен и отпечатан некролог е изписано името на предприятието и телефон за информация. Разнообразието и новите модели затвърждават присъствието на този елемент в рекламата.

- Чрез табла за излагане на некролози.

Има табла от затворен тип/зад стъкло/, където излагането при тях е платено и цената е в зависимост от продължителността на престоя на некролога в него. Има и табла от стандартен тип, където некролозите се залепят директно на повърхността на таблото, но са изложени на въздействието на атмосферното влияние.

- Чрез лого.

Малкото графично изображение, наречено лого играе съществена роля в изграждането на една марка. Представянето на продукта / услугата, чрез него е една съществена част от процеса на търговска марка. Логото дава визуално представяне и незабавно *разпознаване на марката*. За тази цел е изработен стикер с логото на Дружеството, който се поставя на надгробния знак и траурните ленти на венците и икебаните.

- Чрез печатните медии и местните радиа се популяризира дейността на дружествата по повод религиозни празници. Такива например са задушниците – Черешова и Арахангелова.

- От двете страни на входа на гробищния парк са поставени табла с името на предприятието, както и идентифициращи неговата дейност.