



■ Показатели за обрщаемост на КМА

	2019	2018		2019	2018
<u>Показатели за рентабилност</u>			<u>Показатели за ликвидност</u>		
1. Коэффициент на рентабилност финансов резултат/нетни приходи продажби	0,003	0,008	6. К. обща ликвидност кратк. активи/краткоср. задължения	1,220	1,170
2. К. рентабилност на собствен капитал финансов резултат/собствен капитал	0,014	0,042	7. К. бърза ликвидност кр. вз. + кр. фин. = пар. ср./краткоср. задължения	1,136	1,106
3. К. рентабилност на пасивите финансов резултат/пасиви	0,017	0,064	8. К. незабавна ликвидност кр. вз. + пар. ср./текущи задължения	1,119	1,043
4. К. рентабилност на активите финансов резултат/реални активи	0,008	0,025	9. К. абсолютна ликвидност пар. средства/тек. задължения	1,119	1,043
<u>Показатели за ефективност</u>			<u>Показатели за финансова автономност</u>		
4. К. ефективност разходи-прих./разходи	1,003	1,008	10. К. финансова автономност собств. к-л/пасиви	1,220	1,511
5. К. ефективност приходи-разх./прих.	0,997	0,992	11. К. на задлъжнялост пасиви/собствен к-л	0,819	0,662
<u>Показатели за обрщаемост КМА</u>					
12. Времетраене на 1 оборот средна наличност на КМАх270/нетен размер приходи от продажби	2,762	3,042			
13. Брой обороти НРП/средна наличност на КМА	97,750	88,750			
14. Застост на КМА средна наличност на КМА/НРП	0,010	0,011			

СПРАВКА изпълнението на Решенията на Великотърновския Общински съвет, касаещи дейността на търговското дружество за 2019г.

Съгласно решение № 1443/25.04.2019 Годишният отчет 2018 г. на „ЦКВЗ Велико Търново“ ЕООД е обявен в търговския регистър 12.06.2019 г., с Вх. № 201906121080915.

МЕДИЦИНСКИ ПОКАЗАТЕЛИ НА “ЦКВЗ – Велишко Търново” ЕООД
ЗА ПЕРИОДА 01.01.2019г. - 31.12.2019г.

Медицинско търговско дружество /период/	Разходи за 2018г. /хил.лв/ по периоди	Разходи за медикаменти и мед. консумативи 2018г. /хил.лв/	Разходи за възнаграждения 2018г./хил.лв/ по периоди	% на р-ди за медикаменти от общо РАЗХОДИ ПО ПЕРИОДИ	% на р-ди на разходи за възнагр. от общо РАЗХОДИ ПО ПЕРИОДИ	ПРИХОДИ за 2018г. /хил.лв/ по периоди	% на разходи за медикам. от общо ПРИХОДИ ПО ПЕРИОДИ	% на разходи за възнагр. от общо ПРИХОДИ ПО ПЕРИОДИ
ЦКВЗ Велико Търново ЕООД	392	41	260	10,46	66,33	393	10,43	66,16

За реализиране на основните стратегически позиции на “ЦКВЗ – В. Търново” ЕООД, а именно:

СТРАТЕГИЧЕСКА ПОЗИЦИЯ:

- стратегия за стабилитет;
- стратегия за прогрес (растеж);



През 2019 г., центърът е предприел следните дейности:

1. Дейности, насочени към пациента – спазване правилата на пациента – достъпност и задоволяване на здравните потребности, разширяване на предлаганите услуги;
2. Дейности, насочени към организацията на основните дейности – оптимизиране приема и движението на хоспитализирането и изискванията на пациентите;
3. Промотивни и профилактични функции на центъра – обучение на пациента и неговото семейство за режима на поведението му, профилактика на социално значимите заболявания и особено борбата с болести предавани по полов път;
4. Специални функции на лечебното заведение, ангажираност на персонала при посрещане, настаняване, лечение и изписване на пациента – обучение по изброените функции;
5. Дейности, насочени към подобряване на диагностичните, лечебните и рехабилитационни технологии – повишаване пакета на услуги, закупуване на нова апаратура, подобряване нивото и качеството на лечебната дейност, повишаване компетентността на персонала;
6. Дейности, насочени към управлението на персонала – центърът да се запази като организационно обособена структура – лечебно заведение за специализирана доболнична и болнична помощ в областта на дерматовенерологията;
7. Дейности, насочени към подобряване организацията на работа – да се засилят механизмите за контакт с пациента, пълноценно и ежедневно използване на кадровия състав, с промени на елементи от длъжностната характеристика, компютъризирани звена за прием на пациенти, гъвкаво управление на леглата в стационара;
8. Дейности, насочени към управление на финансовите ресурси – контрол на приходите и разходите;
9. Дейности, насочени към прилагане на маркетинга в болничната дейност – да се проучат нуждите и интересите на потребителите на медицински услуги и да ги удовлетвори;
10. Дейности, насочени към човешките ресурси – план за отпуските, график за заместване на отсъстващите, точни критерии и изисквания при постъпване на работа;

ОТЧЕТ за изпълнение на РЕКЛАМНА ПРОГРАМА за 2019г.

Рекламата е цел да насърчи реализацията на предлагани на пазара услуги в сферата на диагностика, лечение и рехабилитация на лица с остри и хронични дерматологични заболявания; периодично наблюдение на лица с кожни и венерически заболявания, включително животозастрашаващи булозни дерматологични заболявания (форми на пемфигус); диагностика, лечение и профилактика на лица със сексуално предавани инфекции от „ЦКВЗ – Велико Търново” ЕООД .

За осъществяване на рекламната стратегия “ЦКВЗ – В.Търново” са предприети следните стъпки:

➤ определяне на медийните цели – достатъчна информираност на населението за кожно – венерологичната заболяемост – симптоми, диагностиране и лечение.

➤ събиране, анализ и оценка на необходимата информация за популяризиране на дейността си;

Рекламата се приема като маркетингов елемент за информация и убеждаване на потребителите да ползват услугите на “ЦКВЗ – В.Търново” – ЕООД чрез употреба на различни медии.

Център за кожно – венерически заболявания – ЕООД – гр. Велико Търново се запазва като организационно обособена структура – лечебно заведение за специализирана доболнична и болнична помощ в областта на дерматовенерологията.



Дружеството е с предмет на дейност:
Активно издирване, диагностика и лечение на лица с онкологични заболявания; периодично наблюдение, консултации и проследяване на болните с онкологични заболявания и прекаncerози; регистрация и диспансеризация на болни с онкологични заболявания и прекаncerози; създаване и поддържане на раков регистър за съответната територия, на обслужвания район и за нуждите на Националния раков регистър; промоция и превенция на онкологичните заболявания; информиране на обществеността по проблемите на онкологичните заболявания; експертна и консултативна дейност в областта на онкологията и медицинската онкология; научноизследователска дейност в областта на онкологията; провеждане на клинични и терапевтични изпитвания в областта на медицинската онкология; реализиране на комплексни програми за обучение и специализация по онкология,


медицинска онкология и лъчелечение и здравни грижи; осъществяване на консултации по проблемите на онкологичните заболявания в обслужвания район; извършване на профилактика и скринингови програми за онкологичните заболявания; предоставя социални услуги по реда на Закона за социалното подпомагане; извършва търговски сделки за нуждите на осъществяваните медицински дейности и за обслужване на пациентите.

Решение от 28.08.2000 г. на ВТОС за вписване в Регистъра на търговските дружества рег.1 , том 6, стр.252, партида 26 по ф.д.№

1258/2000 г. Еднолично дружество с ограничена отговорност с фирма „Междубластен диспансер за онкологични заболявания със стационар – Велико Търново“ ЕООД. Решение № 216/14.09.2000г. на Общински съвет Велико Търново.

„КОМПЛЕКСЕН ОНКОЛОГИЧЕН ЦЕНТЪР-ВЕЛИКО ТЪРНОВО“ ЕООД Решение № 1041/19.08.2010г. - Великотърновски Общински съвет променя фирменото наименование от „Междубластен диспансер за онкологични заболявания със стационар – Велико Търново“ ЕООД на „Комплексен онкологичен център-Велико Търново“ ЕООД. Удостоверение изх. № 20100920085312/20.09.2010г. на Агенция по вписванията е вписано наименование „КОМПЛЕКСЕН ОНКОЛОГИЧЕН ЦЕНТЪР-ВЕЛИКО ТЪРНОВО“ ЕООД.

НАТУРАЛНИ ПОКАЗАТЕЛИ	2018г.
„Комплексен онкологичен център-Велико Търново“ ЕООД	
Брой легла	186
Преминали болни	5 331
Проведени леглодни	25 458
Среден престой на един болен	4,77
Оборот на леглата	28,66
Средна използваемост	136,87





ЕИК 104 524 994

Управител на дружеството:

Д-р Мария Рачева.

БИЗНЕС ПРОГРАМА 2019- МЕДИЦИНСКИ ТЪРГОВСКИ ДРУЖЕСТВА-ЕООД								
„КОЦ-Велико Търново” ЕООД /натурални показатели/								
МЕДИЦИНСКО ТЪРГОВСКО ДРУЖЕСТВО ПЕРИОД 3 /ТРИ/ МЕСЕЧИЕ - 2019г.	БРОЙ ЛЕГЛА	СРЕДНО СПИСЪЧЕН СЪСТАВ	2019г. печ. / заг. / хил. лв. / по периоди	Преминали и болни /бр./	Пролежани и леглодни /бр./	Оборот на 1 легло	Продължителност на престоя /средно/	Използваемост на 1 легло /дни/
„КОЦ-Велико Търново” ЕООД	186	188	0	1552	7130	8,34	4,59	38
МЕДИЦИНСКО ТЪРГОВСКО ДРУЖЕСТВО ПЕРИОД 6 /ШЕСТ/ МЕСЕЧИЕ - 2019г.	БРОЙ ЛЕГЛА	СРЕДНО СПИСЪЧЕН СЪСТАВ	2019г. печ. / заг. / хил. лв. / по периоди	Преминали и болни /бр./	Пролежани и леглодни /бр./	Оборот на 1 легло	Продължителност на престоя /средно/	Използваемост на 1 легло /дни/
„КОЦ-Велико Търново” ЕООД	186	188	1	3003	13694	16,14	4,56	74
МЕДИЦИНСКО ТЪРГОВСКО ДРУЖЕСТВО ПЕРИОД 9 /ДЕВЕТ/ МЕСЕЧИЕ - 2019г.	БРОЙ ЛЕГЛА	СРЕДНО СПИСЪЧЕН СЪСТАВ	2019г. печ. / заг. / хил. лв. / по периоди	Преминали и болни /бр./	Пролежани и леглодни /бр./	Оборот на 1 легло	Продължителност на престоя /средно/	Използваемост на 1 легло /дни/
„КОЦ-Велико Търново” ЕООД	186	188	2	4507	20251	24,23	4,49	109
МЕДИЦИНСКО ТЪРГОВСКО ДРУЖЕСТВО ПЕРИОД 2019г.	БРОЙ ЛЕГЛА	СРЕДНО СПИСЪЧЕН СЪСТАВ	2019г. печ. / заг. / хил. лв. / по периоди	Преминали и болни /бр./	Пролежани и леглодни /бр./	Оборот на 1 легло	Продължителност на престоя /средно/	Използваемост на 1 легло /дни/
„КОЦ-Велико Търново” ЕООД	186	188	3	5982	27500	32,16	4,60	148

МЕДИЦИНСКИ ТЪРГОВСКИ ДРУЖЕСТВА-ЕООД								
„КОЦ-Велико Търново” ЕООД -/натурални показатели/ 2019г. -								
ИЗПЪЛНЕНИЕ								
МЕДИЦИНСКО ТЪРГОВСКО ДРУЖЕСТВО ПЕРИОД 3 /ТРИ/ МЕСЕЧИЕ - 2019г.	БРОЙ ЛЕГЛА	СРЕДНО СПИСЪЧЕН СЪСТАВ	2019г. печ. / заг. / хил. лв. / по периоди	Преминали болни /бр./	Пролежани леглодни /бр./	Оборот на 1 легло	Продължителност на престоя /средно/	Използваемост на 1 легло /дни/
„КОЦ-Велико Търново” ЕООД	186	190	14	1332	6015	7,16	4,52	32,34
МЕДИЦИНСКО ТЪРГОВСКО ДРУЖЕСТВО ПЕРИОД 6 /ШЕСТ/ МЕСЕЧИЕ - 2019г.	БРОЙ ЛЕГЛА	СРЕДНО СПИСЪЧЕН СЪСТАВ	2019г. печ. / заг. / хил. лв. / по периоди	Преминали болни /бр./	Пролежани леглодни /бр./	Оборот на 1 легло	Продължителност на престоя /средно/	Използваемост на 1 легло /дни/
„КОЦ-Велико Търново” ЕООД	186	188	-43	2618	12442	14,08	4,75	66,89
МЕДИЦИНСКО ТЪРГОВСКО ДРУЖЕСТВО ПЕРИОД	БРОЙ ЛЕГЛА	СРЕДНО СПИСЪЧЕН СЪСТАВ	2019г. печ. / заг. / хил. лв.	Преминали болни /бр./	Пролежани леглодни /бр./	Оборот на 1 легло	Продължителност на престоя /средно/	Използваемост на 1 легло



9 /ДЕВЕТ/ МЕСЕЧНЕ - 2019г.			/ по периоди					/дни/
„КОЦ-Велико Търново” ЕООД	186	189	-145	3992	18825	21,46	4,72	101,21
МЕДИЦИНСКО ТЪРГОВСКО ДРУЖЕСТВО ПЕЛИОД 2019г.	БРОЙ ЛЕГЛА	СРЕДНО СПИСЪЧЕН СЪСТАВ	2019г. печ. / заг. / хил. лв. / по периоди	Преминали болни /бр./	Пролежани леглодни /бр./	Оборот на 1 легло	Продължителност на престоя /средно/	Използвае мест на 1 легло /дни/
„КОЦ-Велико Търново” ЕООД	186	190	-402	5331	25458	28,66	4,77	136,87

Капитал: Капиталът на „Комплексен онкологичен център-Велико Търново” ЕООД е в размер на 10 769 950 лева /десет милиона седемстотин шестдесет и девет хиляди деветстотин и петдесет лева/. Капиталът на дружеството е разпределен в 1 076 995 дяла /един милион седемдесет и шест хиляди деветстотин деветдесет и пет дяла/ по 10 /десет/ лева.

За 2019г. **числеността на персонала** в „Комплексен онкологичен център-Велико Търново” ЕООД /„КОЦ-Велико Търново” ЕООД/ е била **190 човека** при 187 за 2018г.

Средна месечна брутна работна заплата за 2019г. е 1 161 лв.

„КОЦ-Велико Търново” ЕООД	БП 2019 /хил.лв./	2019 /хил.лв./	РАЗЛИКА /хил.лв./
ПРИХОД	11 781	13 027	1 247
РАЗХОД	11 778	13 429	-1 651
ЗАГУБА	3	-402	-405

Средната численост на персонала за 2019г. е **190:**

висш мед. персонал – 31
висш немед. персонал – 12
полувисш и среден
мед. персонал – 91
друг персонал – 56

Достигнатата средна работна заплата в КОЦ – Велико Търново ЕООД общо за всички категории персонал е както следва:

2019 г. – 1161,00лв.
2018 г. – 1165,00лв.
2017 г. – 1045,00лв.
2016г. – 880,76лв.
2015г. – 801,00лв.

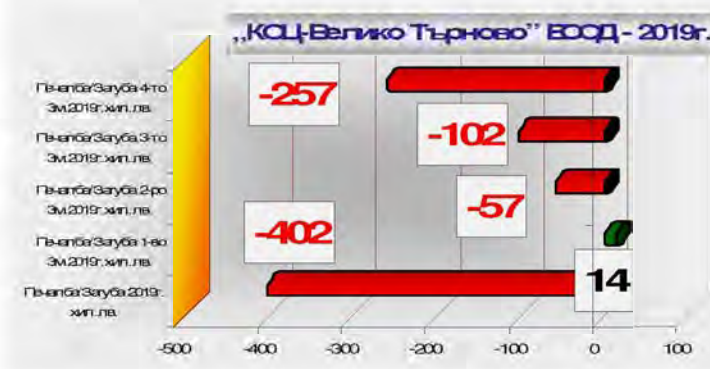


Печалба / загуба: 1-во, 2-ро, 3-то и 4-трим., Шестмесечие, Деветмесечие и цялата 2019г.

Наименование на търговското дружество ЕООД	2019 година				2019		2019	
	Печалба/ Загуба 2019г. хил.лв.	Печалба/ Загуба 9м.2019г. хил.лв.	Печалба/ Загуба 6м.2019г. хил.лв.	Печалба/ Загуба 1-во 3м.2019г. хил.лв.	Печалба/ Загуба 2-ро 3м.2019г. хил.лв.	Печалба/ Загуба 3-то 3м.2019г. хил.лв.	Печалба/ Загуба 4-то 3м.2019г. хил.лв.	
„КОЦ-Велико Търново” ЕООД	-402	-145	-43	14	-57	-102	-257	

Търговското медицинско дружество приключва информационния период – 2019г. с **отрицателен финансов резултат в размер на -402хил.лв.** Сравнявайки резултата за 2019г. с резултата за аналогичния период - 2018г. се отчита увеличаване на загубата за

2019г. с 400хил.лв. от -2хил.лв., когато е била за 2018г. на -402хил.лв. за 2019г.



Показатели	2019г.	2018г.
Среден брой легла	186	186
Използваемост на едно легло	136,87	142,76
Оборот на едно легло	28,66	31,38
Средна продълж. на престоя на един болен	4,59	4,54
Стойност на едно легло	7219,84	6271,59
Стойност на един преминал болен	251,90	199,85
Стойност на един лекарстводен	325,29	251,90

Болничните легла през 2019г. са били – 186бр. без промяна в сравнение с 2018г.

ПРИХОДИ

Общо приходите на „КОЦ-Велико Търново” ЕООД за 2019 година са в размер на **13 027хил.лв.** и са увеличени с 1 364хил.лв. спрямо аналогичния период - 2018г., когато са били 11 663хил.лв., като са разпределени както следва:

Приходи от услуги	12 717хил.лв.
Други приходи	0хил.лв.
Приходи от финансиране	310хил.лв.

• Получените приходи от платени медицински услуги през 2019 са - приходи получени от РЗОК – 12 717хил.лв. Тези приходи бележат увеличение за 2019г. с 1 388хил.лв., като от 11 329хил.лв. приходи за 2018г., на 12 717хил.лв. за 2019г.

- Целева субсидия към 31.12.2019г. е в размер на 310 лв.
- Други приходи не са отчетени - 0хил.лв. за 2019г.

Лечебното заведение получава приходи от:

- РЗОК – за извършените дейности по клинични пътеки и лекарствена терапия;
- Приходи от платени медицински услуги извършени в „КОЦ – В.Търново” ЕООД - съгласно Наредба 22 на МЗ;
- Приходи от потребителски такси;
- Приходи от наеми.

„КОЦ-Велико Търново” ЕООД - НАЕМИ-2019г.

Обекти /бр./	Общо кв. м.	Общо договори /бр./	Общо дължим месечен наем /лв./	Общо дължими наеми за всички обекти за периода /лв./	Общо изплатен наем от наемателите за периода /лв./	Общо просрочен наем на всички обекти за периода /лв./	Общо непреведена дължима сума на Община В.Търново /лв./
2	76	2	402	2412	0	2412	0

През периода 01.01.2019г.– 31.12.2019г. от търговското дружество са били отдадени под наем 2бр. обекти с обща площ 76кв.м. при месечен наем от 402лв.

Общо дължимия наем за целия период е в размер на 2 412лв. и

не приведен изцяло-просрочен – 2 412лв.



№ по ред	Фактори	2018г.	2019г.	Отклонение	Влияние
1.	Нетни приходи от продажби	11 615	12 979	1 364	+1 364
2.	Приходи от финансираня	48	48	-	-
3.	Финансови приходи	-	-	-	-
4.	Извънредни приходи	-	-	-	-
5.	Вс. приходи от обичайната дейност/1+2+3+4/	11 663	13 027	1 364	+1 364
6.	Разходи по икономически елементи и суми с корективен характер	11 577	13 352	1 775	-1 775
7.	Финанс. разходи	88	77	11	+11
8.	Извънредни разходи	0			
9.	Всичко разходи /6+7+8/	11 665	13 429	1 764	-1 764
10.	Брутна печалба за данъчно преобразуване /5-9/	-2	-402	400	-400

Промените в показателите за приходите и разходите към 31.12.2019г. в сравнение с показателите за 2018г. се дължат на следните обстоятелства:

1. Получените в повече приходи се дължат на новоизградения Лъчетерапевтичен комплекс, пуснат в експлоатация през септември 2015г. и новозакупената апаратура, което води до повишаване броя на пациентите и в другите отделения.

2. Част от увеличението на разходите се дължи на увеличените разходи за амортизация, разходи за скъпоструващи и общоболнични медикаменти, абонаментна поддръжка на медицинската апаратура и начислените данъци през 2019г.

Отчет по изпълнение на Бизнес програма 2019г.

ПОКАЗАТЕЛИ	В ХИЛ.ЛВ		
	01.01.2019г. - 31.12.2019г.	БИЗНЕС ПЛАН 2019г.	ОТКЛОНЕНИЕ
I.ПРИХОДИ			
1.Приходи от продажба на услуги			
по договор с РЗОК	12717	11500	1217
потребителска такса	9	11	-2
платени услуги	33	29	4
други приходи	268	241	27
2.Приходи от финансираня	0	0	0
3.Нефинансови приходи	0	0	0
4.Извънредни приходи	0	0	0
ОБЩО ПРИХОДИ	13027	11781	+1246

През 2019г. лечебното заведение има сключен договор с РЗОК за лечение по следните клинични пътеки и амбулаторни процедури:

№	НАИМЕНОВАНИЕ НА КЛИНИЧНА ПЪТЕКА	ЦЕНИ В ЛЕВА
43	Фиброгоскопски процедури с неголям обем и сложност в пулмологията	280
141	Трансуретрално оперативно лечение при онкологични заболявания на пикочния мехур стадии Т1-3, N 0-2, M 0-1	1000



143	Трансуретрална простатектомия	1100
144	Отворени оперативни процедури при доброкачествена хиперплазия на простатната жлеза и нейните усложнения	1100
145	Ендоскопски процедури при обструкции на горни пикочни пътища	774
147	Оперативни процедури върху мъжка полова система	600
148	Оперативни процедури на долните пикочни пътища с голям обем и сложност	2 600
149	Оперативни процедури на долните пикочни пътища със среден обем и сложност	1 160
152	Ендоскопски процедури при обструкции на долните пикочни пътища	520
153	Оперативни процедури при травми на долните пикочни пътища	1000
154	Оперативни процедури на бъбрека и уретера с голям и много голям обем и сложност	2 300
155	Оперативни процедури на бъбрека и уретера със среден обем и сложност	950
158	Оперативни интервенции при инфекции на меките и костни тъкани	550
160	Нерадикално отстраняване на матката	1 100
161	Радикално отстраняване на женски полови органи	1 100
162	Оперативни интервенции чрез коремен достъп за отстраняване на болестни изменения на женските полови органи	770
163	Оперативни интервенции чрез долен достъп за отстраняване на болестни изменения или инвазивно изследване на женските полови органи	330
164	Корекции на газова (перинеална) статика и/или на незадържане на урина при жената	806
165	Диагностични процедури и консервативно лечение на токсо-инфекциозен и анемичен синдром от акушеро-гинекологични произход	460
166	Корекции на проходимост и възстановяване на анатомия при жената	650
167	Системна радикална ексцизия на лимфни възли (тазови и/или параортални и/или ингвинални) като самостоятелна интервенция или съчетана с радикално отстраняване на женски полови органи. Тазова екзантерация	2 200
171	Оперативни процедури на хранопровод, стомах и дуоденум с голям и много голям обем и сложност при лица над 18 години	2 800
173	Оперативни процедури на хранопровод, стомах и дуоденум със среден обем и сложност при лица над 18 години	1 780
175	Оперативни процедури на тънки и дебели черва, вкл. при заболявания на мезентериума и ретроперитонеума с голям и много голям обем и сложност при лица над 18 години	2 600
177	Оперативни процедури на тънки и дебели черва със среден обем и сложност при лица над 18 години	1 100
179	Оперативни процедури върху апендикс	650
180	Хирургични интервенции за затваряне на стома	650
181	Хирургични интервенции на ануса и перианалното пространство	500
182	Оперативни процедури при хернии	650
183	Оперативни процедури при хернии с инкарцерация	700
184	Конвенционална холецистектомия	1150
186	Оперативни процедури върху екстрахепаталните жлъчни пътища	2 300
190	Оперативни процедури върху панкреас и дистален холедох със среден обем и сложност	1 820
191.1	Оперативни процедури върху далака при лица над 18 години	1 000
193	Оперативно лечение на онкологично заболяване на гърдата: стадий Tis 1-4, N0-2, M 0-1	1 300
194	Оперативни интервенции върху гърда с локална ексцизия и биопсия	300
195	Оперативно лечение при остър перитонит	2 200
196	Оперативно лечение на интраабдоминални абсцеси	1 500



197	Консервативно лечение при остри коремни заболявания	750
199.1	Лечение на тумори на кожа и лигавици - злокачествени новообразувания	550
199.2	Лечение на тумори на кожа и лигавици – доброкачествени новообразувания	305
202	Оперативни процедури върху щитовидна и паращитовидни жлези, със среден обем и сложност	800
213	Оперативно лечение на тумори на бял дроб, медиастиnum, плевра и гръдна стена	2 700
215	Оперативно лечение на болести на бял дроб, медиастиnum, плевра и гръдна стена, без онкологични заболявания	1 650
216	Спешни състояния в гръдната хирургия	550
223	Оперативни процедури при заболявания на гръдния кош	720
240	Продължително системно парентерално лекарствено лечение на злокачествени солидни тумори и свързаните с него усложнения	470
241.1	Диагностични процедури за стадирание и оценка на терапевтичния отговор при пациенти със злокачествени солидни тумори и хематологични заболявания с КТ на минимум две зони или костномозъчно изследване с МКБ – код 41.31(30081-00; 30087-00)	400
246	Ортоволтно перкутанно лъчелечение и брахитерапия с високи активности	665
247	Брахитерапия с ниски активности	327
250.1	Високо - технологично лъчелечение на онкологични и неонкологични заболявания с приложени до 20 фракции и продължителността на лечението е от 3 до 30 дни	1850
250.2	Високо - технологично лъчелечение на онкологични и неонкологични заболявания с приложени 20 и повече фракции и продължителността на лечението е 30 и повече дни	3700
251.1	Модулирано по интензитет лъчелечение на онкологични и неонкологични заболявания с приложени до 20 фракции и продължителността на лечението е от 3 до 30 дни	2700
251.2	Модулирано по интензитет лъчелечение на онкологични и неонкологични заболявания с приложени 20 и повече фракции и продължителността на лечението е 30 и повече дни	5400
252.1	Радиохирургия на онкологични и неонкологични заболявания	4500
253	Палиативни грижи за болни с онкологични заболявания (цена за един леглоден)	90
999	Наблюдение до 48 часа в стационарни условия след проведена амбулаторна процедура	120

	НАИМЕНОВАНИЕ НА КЛИНИЧНАТА ПРОЦЕДУРА	ЦЕНИ В ЛЕВА
5	Определяне на план за лечение на болни със злокачествени заболявания	50
6	Системно лекарствено лечение при злокачествени солидни тумори и хематологични заболявания	150
7	Амбулаторно наблюдение/диспансеризация при злокачествени заболявания и при вродени хематологични заболявания	130
8	Проследяване на терапевтичния отговор при пациенти на домашно лечение с прицелна перорална противотуморна терапия и перорална химиотерапия	250
11	Консервативно лечение на продължителна бъбречна колика	91
35	Сцинтиграфки изследвания	70
38.1	Осигуряване на скъпоструващи лекарствени продукти по реда на чл.78,ал.2 ЗЗО	22
99	„Предсрочно изпълнение на дейности по Клинична пътека” по Приложение № 11 на Наредбата по чл.45,ал.2 от ЗЗО	80% от цената на КП
99	„Предсрочно изпълнение на дейности по Клинична пътека” по Приложение № 11 на Наредбата по чл.45,ал.2 от ЗЗО за КП 240; КП 241.1; КП 242; КП 243 и КП 245	60 % от цената на КП

СПРАВКА ЗА ПРИХОДИТЕ ОТ КЛИНИЧНИ ИЗПИТАНИЯ НА ЛЕКАРСТВЕНИ СРЕДСТВА ЗА 2019г.

КОЦ – Велико Търново ЕООД има приходи от клинични изпитания на лекарствени средства през 2019г. в размер на 21 879,34лв.



ПОКАЗАТЕЛИ	01.01.2019г. - 31.12.2019г.	БИЗНЕС ПЛАН 2019Г.	ОТКЛО НЕНИЕ
II. РАЗХОДИ			
1. Разходи за материали	8476	6943	-1533
2. Разходи за външни услуги	1027	920	-107
3. Разходи за амортизации	601	604	+3
4. Разходи за възнаграждения	2710	2680	-30
5. Разходи за осигуровки	534	586	+52
6. Други разходи	4	3	-1
7. Финансови разходи	77	42	-35
8. Извънредни разходи	0	0	0
ОБЩО РАЗХОДИ	13429	11778	-1651

РАЗХОДИ

Разходите към 31.12.2019г. са в размер на 13 429 хил.лв. и са увеличени с 1 764 хил.лв. в сравнение с 2018г., когато са били 11 665 хил.лв.

материали	8 476 хил.лв.
външни услуги	1 027 хил.лв.
амортизации	601 хил.лв.
възнаграждения	2 710 хил.лв.
осигуровки	534 хил.лв.
други	3 хил.лв.

Разходите по икономически елементи

имат следния вид :

Увеличението на разходите за материали е в размер на 1 421 хил.лв.

При разходите възнаграждения има увеличение от 278 хил.лв., но са променени разходите за осигуровки – от 482 на 534 хил.лв. Други разходи -3 хил.лв.

РАЗШИФРОВКА НА „ДРУГИ РАЗХОДИ ЗА ВЪНШНИ УСЛУГИ“ в лв. към 31.12.2019г.

ВИДОВЕ РАЗХОДИ/лв./	СУМА
Изпиране на бельо	17 491
Обслужване на комп.техника	11 838
Стерилизация на медицински барабани	18 083
Обслужване на асансьорни уредби	4 692
Обслужване на трудова медицина	7 701
Обезвреждане на отпадъци	3 742
Обслужване на чилър	17 545
Юридическа услуга	18 885
Разходи за медицински услуги	19 184
Обслужване пожароизв.инсталация	3 560
Обслужване счетоводна програма и програма ТРЗ	6 940
Абонамент интернет	755
Абонамент кабелна тв	1 248
Обслужване автомобили	698
Такси за обучения и експертни заключения	17 682
Куриерски и пощенски услуги	988
Технически прегледи	6 050
Обслужване дизел генератор	1 169
Общо	158 251

РАЗШИФРОВКА НА ДРУГИ РАЗХОДИ, НЕКВАЛИФИЦИРАНИ В ДРУГИ ПАРАГРАФИ И ПОДПАРАГРАФИ КЪМ 31.12.2019г.

1. Лихви по търговски взаимоотношения –	25 833 лв
2. Лихви НАП -	107 лв
3. Данъчни лихви -	46 314 лв
4. Такси, комисионни -	5 170 лв
5. Амортизации -	601 337 лв



Общо 678 761 лв

РАЗШИФРОВКА НА ПОДПАРАГРАФ „ДРУГИ ДАНЪЦИ” ЗА ПЕРИОДА 01.01.2019г. – 31.12.2019г.

1. Разходи за данъци върху доходи на физически лица –	17 251,12 лв
2. Данък върху недвижимите имоти –	238 515,25 лв
3. Такса битови отпадъци –	418 716,24 лв
4. Корпоративен данък върху представителните разходи –	36,33 лв
5. Корпоративен данък върху леките коли –	693,44 лв
6. Данъци Долни чифлик -	362,98 лв
Общо	675 575,36 лв.

Във връзка с годишното приключване, съгласно Закона за счетоводството са извършени инвентаризации на ДМА, материални запаси, медикаменти и консумативи, парични средства и разчети. Резултатите от тях са отразени в Годишния счетоводен баланс.

Краткосрочните задължения на „Комплексен онкологичен център-Велико Търново” ЕООД /„КОЦ-Велико Търново” ЕООД/ са 3 690хил.лв.и имат следната структура:

- към доставчици и клиенти – 2 680хил.лв.,
- към персонала – 206хил.лв.,
- към осигурителни предприятия – 81хил.лв.,
- данъчни задължения – 676хил.лв. и
- други краткосрочни задължения – 47хил.лв.

Съществени са задълженията към следните доставчици:2018г.

- Софарма Трейдинг АД – 515 хил.лв
- Медекс -360 хил.лв.
- Рош България – 789 хил.лв
- Алта Фармасютикълс АД – 376 хил.лв

Съществени са задълженията към следните доставчици: 2019г.

- Софарма Трейдинг АД – 527 хил.лв
- Медекс - 235 хил.лв.
- Рош България – 889 хил.лв
- Алта Фармасютикълс АД – 724 хил.лв

Сключени са споразумения за разсрочено плащане.

документ	номер	дата	доставчик/клиент	СТ-СТ (ЛВ)
ФАКТУРА	0000196098	02.10.2019	АКВАХИМ -ЕООД	360,00
ФАКТУРА	0000196298	09.10.2019	АКВАХИМ -ЕООД	525,00
ФАКТУРА	0000196381	14.10.2019	АКВАХИМ -ЕООД	5143,79
ФАКТУРА	0000196382	14.10.2019	АКВАХИМ -ЕООД	599,00
ФАКТУРА	0000196516	21.10.2019	АКВАХИМ -ЕООД	496,00
ФАКТУРА	0000196544	23.10.2019	АКВАХИМ -ЕООД	599,00
ФАКТУРА	0000196547	23.10.2019	АКВАХИМ -ЕООД	3099,24
ФАКТУРА	0000196760	04.11.2019	АКВАХИМ -ЕООД	360,00
ФАКТУРА	0000196844	05.11.2019	АКВАХИМ -ЕООД	496,80
ФАКТУРА	0000196971	12.11.2019	АКВАХИМ -ЕООД	4018,98
ФАКТУРА	0000197023	13.11.2019	АКВАХИМ -ЕООД	525,00
ФАКТУРА	0000197314	28.11.2019	АКВАХИМ -ЕООД	91,20
ФАКТУРА	0000197315	28.11.2019	АКВАХИМ -ЕООД	1202,40
ФАКТУРА	0000197318	28.11.2019	АКВАХИМ -ЕООД	6809,16
ФАКТУРА	0000197492	04.12.2019	АКВАХИМ -ЕООД	360,00
ФАКТУРА	0000197633	10.12.2019	АКВАХИМ -ЕООД	530,40
ФАКТУРА	0000197635	10.12.2019	АКВАХИМ -ЕООД	840,00
ФАКТУРА	0000197747	12.12.2019	АКВАХИМ -ЕООД	525,00
СУМА				26580,97
ФАКТУРА	0000391833	26.11.2019	В и К ООД	1493,65
ФАКТУРА	0000395273	27.12.2019	В и К ООД	1487,44
СУМА				2981,09
ФАКТУРА	2200034428	28.05.2019	ИСТЛИНК-БЪЛГАРИЯ-ООД	160,00



ФАКТУРА	2200034611	25.06.2019	ИСТЛИНК-БЪЛГАРИЯ-ООД	44,90
ФАКТУРА	2200034611	25.06.2019	ИСТЛИНК-БЪЛГАРИЯ-ООД	139,40
ФАКТУРА	2200034613	25.06.2019	ИСТЛИНК-БЪЛГАРИЯ-ООД	300,99
ФАКТУРА	2200034659	03.07.2019	ИСТЛИНК-БЪЛГАРИЯ-ООД	100,00
ФАКТУРА	2200034835	01.08.2019	ИСТЛИНК-БЪЛГАРИЯ-ООД	19,82
ФАКТУРА	2200034835	01.08.2019	ИСТЛИНК-БЪЛГАРИЯ-ООД	1507,94
ФАКТУРА	2200034843	02.08.2019	ИСТЛИНК-БЪЛГАРИЯ-ООД	200,00
ФАКТУРА	2200034963	01.09.2019	ИСТЛИНК-БЪЛГАРИЯ-ООД	10,00
ФАКТУРА	2200034970	05.09.2019	ИСТЛИНК-БЪЛГАРИЯ-ООД	1263,73
ФАКТУРА	2200034970	05.09.2019	ИСТЛИНК-БЪЛГАРИЯ-ООД	690,01
ФАКТУРА	2200035062	05.09.2019	ИСТЛИНК-БЪЛГАРИЯ-ООД	226,50
ФАКТУРА	2200035307	14.10.2019	ИСТЛИНК-БЪЛГАРИЯ-ООД	509,99
ФАКТУРА	2200035307	14.10.2019	ИСТЛИНК-БЪЛГАРИЯ-ООД	560,00
ФАКТУРА	2200035320	15.10.2019	ИСТЛИНК-БЪЛГАРИЯ-ООД	100,00
ФАКТУРА	2200035522	14.11.2019	ИСТЛИНК-БЪЛГАРИЯ-ООД	1652,49
ФАКТУРА	2200035522	14.11.2019	ИСТЛИНК-БЪЛГАРИЯ-ООД	24,00
ФАКТУРА	2200035523	14.11.2019	ИСТЛИНК-БЪЛГАРИЯ-ООД	144,00
ФАКТУРА	2200025562	21.11.2019	ИСТЛИНК-БЪЛГАРИЯ-ООД	141,18
ФАКТУРА	2200035623	03.12.2019	ИСТЛИНК-БЪЛГАРИЯ-ООД	176,78
ФАКТУРА	2200035623	03.12.2019	ИСТЛИНК-БЪЛГАРИЯ-ООД	503,93
ФАКТУРА	2200035732	07.12.2019	ИСТЛИНК-БЪЛГАРИЯ-ООД	50,00
СУМА				8525,66
ФАКТУРА	2000002178	31.08.2019	МОБАЛ Д-Р СТЕФАН ЧЕРКЕЗОВ АД	144,00
ФАКТУРА	2000002179	31.08.2019	МОБАЛ Д-Р СТЕФАН ЧЕРКЕЗОВ АД	2201,60
ФАКТУРА	2000002210	01.10.2019	МОБАЛ Д-Р СТЕФАН ЧЕРКЕЗОВ АД	1250,08
ФАКТУРА	2000002211	01.10.2019	МОБАЛ Д-Р СТЕФАН ЧЕРКЕЗОВ АД	160,00
ФАКТУРА	2000002212	01.10.2019	МОБАЛ Д-Р СТЕФАН ЧЕРКЕЗОВ АД	804,40
ФАКТУРА	2000002213	01.10.2019	МОБАЛ Д-Р СТЕФАН ЧЕРКЕЗОВ АД	1692,30
ФАКТУРА	2000002246	01.11.2019	МОБАЛ Д-Р СТЕФАН ЧЕРКЕЗОВ АД	1597,99
ФАКТУРА	2000002247	01.11.2019	МОБАЛ Д-Р СТЕФАН ЧЕРКЕЗОВ АД	615,30
ФАКТУРА	2000002248	01.11.2019	МОБАЛ Д-Р СТЕФАН ЧЕРКЕЗОВ АД	144,00
ФАКТУРА	2000002249	01.11.2019	МОБАЛ Д-Р СТЕФАН ЧЕРКЕЗОВ АД	3575,70
ФАКТУРА	2000002283	30.11.2019	МОБАЛ Д-Р СТЕФАН ЧЕРКЕЗОВ АД	1605,00
ФАКТУРА	2000002284	30.11.2019	МОБАЛ Д-Р СТЕФАН ЧЕРКЕЗОВ АД	385,20
ФАКТУРА	2000002285	30.11.2019	МОБАЛ Д-Р СТЕФАН ЧЕРКЕЗОВ АД	280,00
ФАКТУРА	2000002287	30.11.2019	МОБАЛ Д-Р СТЕФАН ЧЕРКЕЗОВ АД	2233,00
ФАКТУРА	2000002319	31.12.2019	МОБАЛ Д-Р СТЕФАН ЧЕРКЕЗОВ АД	1069,95
ФАКТУРА	2000002320	31.12.2019	МОБАЛ Д-Р СТЕФАН ЧЕРКЕЗОВ АД	213,90
ФАКТУРА	2000002321	31.12.2019	МОБАЛ Д-Р СТЕФАН ЧЕРКЕЗОВ АД	160,00
ФАКТУРА	2000002322	31.12.2019	МОБАЛ Д-Р СТЕФАН ЧЕРКЕЗОВ АД	1546,10
СУМА				19606,52
ФАКТУРА	0000003835	01.09.2019	ПАСОНАР - СД-ГИНОВИ И СИЕ	49,29
ФАКТУРА	0000003843	01.10.2019	ПАСОНАР - СД-ГИНОВИ И СИЕ	138,90
ФАКТУРА	0000003850	30.10.2019	ПАСОНАР - СД-ГИНОВИ И СИЕ	138,90
ФАКТУРА	0000003857	29.11.2019	ПАСОНАР - СД-ГИНОВИ И СИЕ	138,90
ФАКТУРА	0000003864	20.12.2019	ПАСОНАР - СД-ГИНОВИ И СИЕ	138,90
СУМА				604,89
ФАКТУРА	8002452298	27.05.2019	СОФАРМА ТРЕЙДИНГ	168,00
ФАКТУРА	8002452666	27.05.2019	СОФАРМА ТРЕЙДИНГ	142,40
ФАКТУРА	8002452710	27.05.2019	СОФАРМА ТРЕЙДИНГ	691,06
ФАКТУРА	8002452974	27.05.2019	СОФАРМА ТРЕЙДИНГ	222,46
ФАКТУРА	8002453030	27.05.2019	СОФАРМА ТРЕЙДИНГ	1702,69
ФАКТУРА	8002453031	27.05.2019	СОФАРМА ТРЕЙДИНГ	23,40
ФАКТУРА	8002453201	28.05.2019	СОФАРМА ТРЕЙДИНГ	218,88
ФАКТУРА	8002453228	28.05.2019	СОФАРМА ТРЕЙДИНГ	1,40
КРЕДИТНО ИЗВЕСТИЕ	8002453712	28.05.2019	СОФАРМА ТРЕЙДИНГ	-9,50
ФАКТУРА	8002456378	30.05.2019	СОФАРМА ТРЕЙДИНГ	231,00
ФАКТУРА	8002457197	31.05.2019	СОФАРМА ТРЕЙДИНГ	716,10
ФАКТУРА	8002468245	12.06.2019	СОФАРМА ТРЕЙДИНГ	25,68
ФАКТУРА	8002468508	12.06.2019	СОФАРМА ТРЕЙДИНГ	54,00
ФАКТУРА	8002473356	18.06.2019	СОФАРМА ТРЕЙДИНГ	1100,00
ФАКТУРА	8002479202	24.06.2019	СОФАРМА ТРЕЙДИНГ	286,56
ФАКТУРА	8002479456	24.06.2019	СОФАРМА ТРЕЙДИНГ	818,90
ФАКТУРА	8002479457	24.06.2019	СОФАРМА ТРЕЙДИНГ	224,34
ФАКТУРА	8002480002	25.06.2019	СОФАРМА ТРЕЙДИНГ	72,70
ФАКТУРА	8002486360	02.07.2019	СОФАРМА ТРЕЙДИНГ	149,76
ФАКТУРА	8002486363	02.07.2019	СОФАРМА ТРЕЙДИНГ	1096,30
ФАКТУРА	8002486364	02.07.2019	СОФАРМА ТРЕЙДИНГ	9,36
ФАКТУРА	8002487986	03.07.2019	СОФАРМА ТРЕЙДИНГ	438,90
ФАКТУРА	8002488014	03.07.2019	СОФАРМА ТРЕЙДИНГ	8,62
ФАКТУРА	8002488015	03.07.2019	СОФАРМА ТРЕЙДИНГ	218,00
ФАКТУРА	8002494683	11.07.2019	СОФАРМА ТРЕЙДИНГ	286,18
ФАКТУРА	8002498471	15.07.2019	СОФАРМА ТРЕЙДИНГ	1478,40
ФАКТУРА	8002498974	16.07.2019	СОФАРМА ТРЕЙДИНГ	787,91
ФАКТУРА	8002500656	24.07.2019	СОФАРМА ТРЕЙДИНГ	277,68
ФАКТУРА	8002505941	24.07.2019	СОФАРМА ТРЕЙДИНГ	168,00
ФАКТУРА	8002505942	24.07.2019	СОФАРМА ТРЕЙДИНГ	24,00



ФАКТУРА	8002506055	24.07.2019	СОФАРМА ТРЕЙДИНГ	1621,01
ФАКТУРА	8002507833	26.07.2019	СОФАРМА ТРЕЙДИНГ	34,00
ФАКТУРА	8002507863	26.07.2019	СОФАРМА ТРЕЙДИНГ	586,00
ФАКТУРА	8002509217	29.07.2019	СОФАРМА ТРЕЙДИНГ	8,62
ФАКТУРА	8002509218	29.07.2019	СОФАРМА ТРЕЙДИНГ	27,40
ФАКТУРА	8002509229	29.07.2019	СОФАРМА ТРЕЙДИНГ	106,80
ФАКТУРА	8002509625	29.07.2019	СОФАРМА ТРЕЙДИНГ	564,00
КРЕДИТНО ИЗВЕСТИЕ	8002510513	30.07.2019	СОФАРМА ТРЕЙДИНГ	-237,00
ФАКТУРА	8002511909	31.07.2019	СОФАРМА ТРЕЙДИНГ	123,60
ФАКТУРА	8002513836	02.08.2019	СОФАРМА ТРЕЙДИНГ	184,50
ФАКТУРА	8002516448	06.08.2019	СОФАРМА ТРЕЙДИНГ	17,10
ФАКТУРА	8002518067	07.08.2019	СОФАРМА ТРЕЙДИНГ	64,20
ФАКТУРА	8002522133	12.08.2019	СОФАРМА ТРЕЙДИНГ	35,09
ФАКТУРА	8002524165	14.08.2019	СОФАРМА ТРЕЙДИНГ	30,90
ФАКТУРА	8002524570	14.08.2019	СОФАРМА ТРЕЙДИНГ	184,50
ФАКТУРА	8002526192	16.08.2019	СОФАРМА ТРЕЙДИНГ	12,58
ФАКТУРА	8002530857	21.08.2019	СОФАРМА ТРЕЙДИНГ	21,60
ФАКТУРА	8002530964	22.08.2019	СОФАРМА ТРЕЙДИНГ	34,00
ФАКТУРА	8002532417	23.08.2019	СОФАРМА ТРЕЙДИНГ	24,00
ФАКТУРА	8002532988	25.08.2019	СОФАРМА ТРЕЙДИНГ	504,72
ФАКТУРА	8002533140	25.08.2019	СОФАРМА ТРЕЙДИНГ	105,12
ФАКТУРА	8002533141	25.08.2019	СОФАРМА ТРЕЙДИНГ	2827,96
ФАКТУРА	8002533142	25.08.2019	СОФАРМА ТРЕЙДИНГ	248,16
ФАКТУРА	8002533143	25.08.2019	СОФАРМА ТРЕЙДИНГ	2277,78
ФАКТУРА	8002534729	27.08.2019	СОФАРМА ТРЕЙДИНГ	53,62
ФАКТУРА	8002543841	05.09.2019	СОФАРМА ТРЕЙДИНГ	19,90
ФАКТУРА	8002546134	10.09.2019	СОФАРМА ТРЕЙДИНГ	41,00
ФАКТУРА	8002555693	20.09.2019	СОФАРМА ТРЕЙДИНГ	822,00
ФАКТУРА	8002557366	24.09.2019	СОФАРМА ТРЕЙДИНГ	868,39
ФАКТУРА	8002559563	26.09.2019	СОФАРМА ТРЕЙДИНГ	1288,40
ФАКТУРА	8002560027	26.09.2019	СОФАРМА ТРЕЙДИНГ	258,82
ФАКТУРА	8002565422	02.10.2019	СОФАРМА ТРЕЙДИНГ	73,90
ФАКТУРА	8002565491	02.10.2019	СОФАРМА ТРЕЙДИНГ	92,16
ФАКТУРА	8002565492	02.10.2019	СОФАРМА ТРЕЙДИНГ	12,10
ФАКТУРА	8002568791	07.10.2019	СОФАРМА ТРЕЙДИНГ	489,67
ФАКТУРА	8002569371	08.10.2019	СОФАРМА ТРЕЙДИНГ	318,28
ФАКТУРА	8002570980	09.10.2019	СОФАРМА ТРЕЙДИНГ	203,12
ФАКТУРА	8002570981	09.10.2019	СОФАРМА ТРЕЙДИНГ	6,24
ФАКТУРА	8002571238	10.10.2019	СОФАРМА ТРЕЙДИНГ	1260,84
ФАКТУРА	8002571239	10.10.2019	СОФАРМА ТРЕЙДИНГ	242,40
ФАКТУРА	8002576096	15.10.2019	СОФАРМА ТРЕЙДИНГ	37,32
ФАКТУРА	8002576097	15.10.2019	СОФАРМА ТРЕЙДИНГ	292,00
ФАКТУРА	8002577426	16.10.2019	СОФАРМА ТРЕЙДИНГ	45,00
ФАКТУРА	8002580697	21.10.2019	СОФАРМА ТРЕЙДИНГ	1426,39
ФАКТУРА	8002582176	22.10.2019	СОФАРМА ТРЕЙДИНГ	53,40
ФАКТУРА	8002583324	23.10.2019	СОФАРМА ТРЕЙДИНГ	168,00
ФАКТУРА	8002586935	28.10.2019	СОФАРМА ТРЕЙДИНГ	1209,80
ФАКТУРА	8002586936	28.10.2019	СОФАРМА ТРЕЙДИНГ	6,24
ФАКТУРА	8002588582	29.10.2019	СОФАРМА ТРЕЙДИНГ	1177,63
ФАКТУРА	8002588583	29.10.2019	СОФАРМА ТРЕЙДИНГ	90,00
ФАКТУРА	8002588757	29.10.2019	СОФАРМА ТРЕЙДИНГ	149,76
ФАКТУРА	8002594619	05.11.2019	СОФАРМА ТРЕЙДИНГ	75,60
ФАКТУРА	8002594760	05.11.2019	СОФАРМА ТРЕЙДИНГ	243,36
ФАКТУРА	8002594761	05.11.2019	СОФАРМА ТРЕЙДИНГ	456,00
ФАКТУРА	8002599253	10.11.2019	СОФАРМА ТРЕЙДИНГ	113,40
ФАКТУРА	8002600695	12.11.2019	СОФАРМА ТРЕЙДИНГ	12,24
ФАКТУРА	8002601206	12.11.2019	СОФАРМА ТРЕЙДИНГ	65,10
ФАКТУРА	8002601672	12.11.2019	СОФАРМА ТРЕЙДИНГ	160,50
ФАКТУРА	8002603188	14.11.2019	СОФАРМА ТРЕЙДИНГ	165,60
ФАКТУРА	8002603328	14.11.2019	СОФАРМА ТРЕЙДИНГ	218,00
ФАКТУРА	8002603537	14.11.2019	СОФАРМА ТРЕЙДИНГ	75,60
ФАКТУРА	8002604939	15.11.2019	СОФАРМА ТРЕЙДИНГ	8,40
ФАКТУРА	8002611311	21.11.2019	СОФАРМА ТРЕЙДИНГ	1936,04
ФАКТУРА	8002611312	21.11.2019	СОФАРМА ТРЕЙДИНГ	20,16
ФАКТУРА	8002611556	22.11.2019	СОФАРМА ТРЕЙДИНГ	652,02
ФАКТУРА	8002611557	22.11.2019	СОФАРМА ТРЕЙДИНГ	567,01
ФАКТУРА	8002613077	25.11.2019	СОФАРМА ТРЕЙДИНГ	516,00
ФАКТУРА	8002616564	27.11.2019	СОФАРМА ТРЕЙДИНГ	17,82
ФАКТУРА	8002616646	27.11.2019	СОФАРМА ТРЕЙДИНГ	453,00
ФАКТУРА	8002616647	27.11.2019	СОФАРМА ТРЕЙДИНГ	45,00
ФАКТУРА	8002616648	27.11.2019	СОФАРМА ТРЕЙДИНГ	234,40
ФАКТУРА	8002616779	27.11.2019	СОФАРМА ТРЕЙДИНГ	149,76
ФАКТУРА	8002622797	04.12.2019	СОФАРМА ТРЕЙДИНГ	141,60
ФАКТУРА	8002623167	05.12.2019	СОФАРМА ТРЕЙДИНГ	58,60
ФАКТУРА	8002624121	06.12.2019	СОФАРМА ТРЕЙДИНГ	138,60
ФАКТУРА	8002625642	09.12.2019	СОФАРМА ТРЕЙДИНГ	20,70
ФАКТУРА	8002626837	10.12.2019	СОФАРМА ТРЕЙДИНГ	205,00



ФАКТУРА	8002630460	12.12.2019	СОФАРМА ТРЕЙДИНГ	315,80
ФАКТУРА	8002631159	13.12.2019	СОФАРМА ТРЕЙДИНГ	139,00
ФАКТУРА	8002632396	16.12.2019	СОФАРМА ТРЕЙДИНГ	12,58
ФАКТУРА	8002635745	18.12.2019	СОФАРМА ТРЕЙДИНГ	184,50
ФАКТУРА	8002637729	20.12.2019	СОФАРМА ТРЕЙДИНГ	91,20
СУМА				39238,79
ФАКТУРА	4010000810	31.12.2019	СОФАРМА ТРЕЙДИНГ - ЛИХВИ	57,63
ФАКТУРА	4010000811	31.12.2019	СОФАРМА ТРЕЙДИНГ - ЛИХВИ	110,78
ФАКТУРА	4010000812	31.12.2019	СОФАРМА ТРЕЙДИНГ - ЛИХВИ	67,60
ФАКТУРА	4010000813	31.12.2019	СОФАРМА ТРЕЙДИНГ - ЛИХВИ	160,23
ФАКТУРА	4010000814	31.12.2019	СОФАРМА ТРЕЙДИНГ - ЛИХВИ	1152,85
ФАКТУРА	4010000815	31.12.2019	СОФАРМА ТРЕЙДИНГ - ЛИХВИ	207,25
СУМА				1756,34
ФАКТУРА	0000001313	24.08.2019	Т и М - ЕТ	181,00
ФАКТУРА	0000001320	06.09.2019	Т и М - ЕТ	474,00
ФАКТУРА	0000001323	03.10.2019	Т и М - ЕТ	420,00
ФАКТУРА	0000001336	05.11.2019	Т и М - ЕТ	420,00
ФАКТУРА	0000001352	03.12.2019	Т и М - ЕТ	420,00
СУМА				1915,00
ФАКТУРА	0001011205	29.11.2019	СВЕЖЕСТ- ЕООД	1603,72
ФАКТУРА	0001011266	30.12.2019	СВЕЖЕСТ- ЕООД	1255,66
СУМА				2859,38
ФАКТУРА	0000004756	09.12.2019	ГАМАКОНСУЛТ ЕООД	852,82
СУМА				852,82
ФАКТУРА	0000001722	10.12.2019	МЕДИАР-ЕООД	641,76
СУМА				641,76
ФАКТУРА	1000003281	28.06.2019	ОМНИМЕД ООД	320,00
ФАКТУРА	1000003291	12.08.2019	ОМНИМЕД ООД	1971,00
ФАКТУРА	1000003299	26.09.2019	ОМНИМЕД ООД	442,44
СУМА				2733,44
ФАКТУРА	1000125294	27.09.2019	МЕДЕКС ООД	2400,06
ФАКТУРА	1000125295	27.09.2019	МЕДЕКС ООД	70,74
ФАКТУРА	1000126455	30.10.2019	МЕДЕКС ООД	2073,14
ФАКТУРА	1000126456	30.10.2019	МЕДЕКС ООД	1029,60
ФАКТУРА	1000126457	30.10.2019	МЕДЕКС ООД	567,92
ФАКТУРА	1000126814	06.11.2019	МЕДЕКС ООД	640,00
ФАКТУРА	1000127472	21.11.2019	МЕДЕКС ООД	2059,20
ФАКТУРА	1000127470	22.11.2019	МЕДЕКС ООД	2117,41
ФАКТУРА	1000127471	22.11.2019	МЕДЕКС ООД	4852,03
ФАКТУРА	1000128175	10.12.2019	МЕДЕКС ООД	199,50
СУМА				16009,60
ФАКТУРА	3003341962	25.11.2019	ФЪОНИКС ФАРМА ЕАД	188,40
ФАКТУРА	3003375048	17.12.2019	ФЪОНИКС ФАРМА ЕАД	494,40
СУМА				682,80
ФАКТУРА	3003249713	24.09.2019	ФЪОНИКС ФАРМА ЕАД - ЛИХВИ	120,52
КРЕДИТНО ИЗВЕСТИЕ	3003250016	24.09.2019	ФЪОНИКС ФАРМА ЕАД - ЛИХВИ	-150,28
КРЕДИТНО ИЗВЕСТИЕ	3003250017	24.09.2019	ФЪОНИКС ФАРМА ЕАД - ЛИХВИ	-128,86
ФАКТУРА	0000000128	10.12.2019	ФЪОНИКС ФАРМА ЕАД - ЛИХВИ	194,91
СУМА				36,29
ФАКТУРА	0000119651	25.06.2019	АГАРТА ЦМ ЕООД	578,62
ФАКТУРА	1000000933	26.07.2019	АГАРТА ЦМ ЕООД	194,40
ФАКТУРА	1000001879	19.08.2019	АГАРТА ЦМ ЕООД	211,10
ФАКТУРА	1000002054	23.08.2019	АГАРТА ЦМ ЕООД	827,02
ФАКТУРА	1000002054	23.08.2019	АГАРТА ЦМ ЕООД	243,00
ФАКТУРА	1000003541	30.09.2019	АГАРТА ЦМ ЕООД	243,00
ФАКТУРА	1000004646	21.10.2019	АГАРТА ЦМ ЕООД	578,62
ФАКТУРА	1000005313	04.11.2019	АГАРТА ЦМ ЕООД	202,50
ФАКТУРА	1000006457	27.11.2019	АГАРТА ЦМ ЕООД	40,50
СУМА				3118,76
ФАКТУРА	0000151870	05.11.2019	МЕДИЦИНСКА ТЕХНИКА ИНЖЕНЕРИНГ ЕООД	720,00
ФАКТУРА	0000152163	12.11.2019	МЕДИЦИНСКА ТЕХНИКА ИНЖЕНЕРИНГ ЕООД	252,00
ФАКТУРА	0000153065	05.12.2019	МЕДИЦИНСКА ТЕХНИКА ИНЖЕНЕРИНГ ЕООД	3300,00
СУМА				4272,00
ФАКТУРА	0000182948	01.07.2019	Б. БРАУН МЕДИКАЛ ЕООД	1048,80
ФАКТУРА	0000182984	01.07.2019	Б. БРАУН МЕДИКАЛ ЕООД	76,80
ФАКТУРА	0000184403	26.07.2019	Б. БРАУН МЕДИКАЛ ЕООД	57,00
ФАКТУРА	0000184695	01.08.2019	Б. БРАУН МЕДИКАЛ ЕООД	228,00
ФАКТУРА	0000185846	23.08.2019	Б. БРАУН МЕДИКАЛ ЕООД	882,60
ФАКТУРА	0000189859	04.11.2019	Б. БРАУН МЕДИКАЛ ЕООД	859,80
ФАКТУРА	0000190648	14.11.2019	Б. БРАУН МЕДИКАЛ ЕООД	420,00
ФАКТУРА	0000191024	20.11.2019	Б. БРАУН МЕДИКАЛ ЕООД	82,56
КРЕДИТНО ИЗВЕСТИЕ	0001910649	01.12.2019	Б. БРАУН МЕДИКАЛ ЕООД	-24,77
СУМА				3630,79
ФАКТУРА	1000000894	11.12.2019	ПСИТ-ГАРАНТ ООД	370,33



СУМА				370,33
ФАКТУРА	2007127262	28.06.2019	ХИМТЕКС ООД	622,20
ФАКТУРА	2007127355	02.07.2019	ХИМТЕКС ООД	64,80
ФАКТУРА	2007127843	17.07.2019	ХИМТЕКС ООД	20,40
ФАКТУРА	2007127843	17.07.2019	ХИМТЕКС ООД	14,40
ФАКТУРА	2007128229	31.07.2019	ХИМТЕКС ООД	316,92
ФАКТУРА	2007128420	06.08.2019	ХИМТЕКС ООД	285,30
ФАКТУРА	2007128762	16.08.2019	ХИМТЕКС ООД	241,20
ФАКТУРА	2007129536	13.09.2019	ХИМТЕКС ООД	321,79
ФАКТУРА	2007129537	13.09.2019	ХИМТЕКС ООД	600,60
СУМА				2487,61
ФАКТУРА	0000046609	06.12.2019	ГЛОБЪЛ СИСТЕМ СЪЛЮШЪН ООД	96,00
СУМА				96,00
ФАКТУРА	0403820626	26.12.2019	А1 БЪЛГАРИЯ ЕАД	50,40
СУМА				50,40
ФАКТУРА	0010003748	04.11.2019	НИКО -96 ЕООД	1870,16
ФАКТУРА	0010003793	29.11.2019	НИКО -96 ЕООД	1284,00
ФАКТУРА	0010003825	30.12.2019	НИКО -96 ЕООД	1284,00
СУМА				4438,16
ФАКТУРА	3000000016	31.10.2019	ЦКВЗ - В.ТЪРНОВО ЕООД	80,00
ФАКТУРА	3000000018	30.11.2019	ЦКВЗ - В.ТЪРНОВО ЕООД	444,50
ФАКТУРА	3000000019	31.12.2019	ЦКВЗ - В.ТЪРНОВО ЕООД	185,50
ФАКТУРА	3000000020	31.12.2019	ЦКВЗ - В.ТЪРНОВО ЕООД	15,00
СУМА				725,00
ФАКТУРА	0000023255	21.05.2019	ВЕГА МЕДИКАЛ ЕООД	338,76
ФАКТУРА	0000023949	08.07.2019	ВЕГА МЕДИКАЛ ЕООД	1399,00
ФАКТУРА	0000026297	21.10.2019	ВЕГА МЕДИКАЛ ЕООД	864,00
ФАКТУРА	0000026788	18.11.2019	ВЕГА МЕДИКАЛ ЕООД	372,00
СУМА				2973,76
ФАКТУРА	0000034070	03.12.2019	ОВЕРГАЗ ТЕХНИКА АД	70,00
СУМА				70,00
ФАКТУРА	0000002611	31.12.2019	ЙОРДАНКА АНДРЕЕВА - ВЕСЕЛИНА ЕТ	4435,06
СУМА				4435,06
ФАКТУРА	0000006113	29.08.2019	ДИ ЕМ ДЖИ КЛИНИК ЕООД	1079,80
СУМА				1079,80
ФАКТУРА	0000021058	24.10.2019	ХРОНО ООД	957,49
ФАКТУРА	0000021167	06.11.2019	ХРОНО ООД	420,00
ФАКТУРА	0000021371	28.11.2019	ХРОНО ООД	1293,98
ФАКТУРА	0000021449	05.12.2019	ХРОНО ООД	420,00
СУМА				3091,47
ФАКТУРА	5000011563	12.12.2019	АЙ ЕС ДЖЕЙ ГРУП ЕООД - В.Т-ВО	1281,08
СУМА				1281,08
ФАКТУРА	0000002254	30.11.2019	КОНПРОТЪР-ЕФТИМ ЕФТИМОВ ЕТ	309,36
ФАКТУРА	0000002267	31.12.2019	КОНПРОТЪР-ЕФТИМ ЕФТИМОВ ЕТ	285,60
СУМА				594,96
ФАКТУРА	1000003863	19.04.2019	ЛАБОРАТОРИИ ПРОТЕКТА ООД	568,80
ФАКТУРА	1000003966	01.07.2019	ЛАБОРАТОРИИ ПРОТЕКТА ООД	223,20
ФАКТУРА	1000003989	16.07.2019	ЛАБОРАТОРИИ ПРОТЕКТА ООД	554,40
ФАКТУРА	1000004101	22.10.2019	ЛАБОРАТОРИИ ПРОТЕКТА ООД	583,20
ФАКТУРА	1000004144	19.11.2019	ЛАБОРАТОРИИ ПРОТЕКТА ООД	446,40
СУМА				2376,00
ФАКТУРА	0024912030	22.12.2019	ВИВАКОМ - БТК - СОФИЯ	966,16
ФАКТУРА	0024912543	22.12.2019	ВИВАКОМ - БТК - СОФИЯ	140,03
ФАКТУРА	0024932095	22.12.2019	ВИВАКОМ - БТК - СОФИЯ	378,34
СУМА				1484,53
ФАКТУРА	0000001862	29.01.2019	ПРОЕКТОКОНСУЛТ-ТН ЕООД	86,40
ФАКТУРА	0000001876	13.02.2019	ПРОЕКТОКОНСУЛТ-ТН ЕООД	86,40
ФАКТУРА	0000001919	28.03.2019	ПРОЕКТОКОНСУЛТ-ТН ЕООД	86,40
ФАКТУРА	0000001952	23.04.2019	ПРОЕКТОКОНСУЛТ-ТН ЕООД	86,40
ФАКТУРА	0000001973	29.05.2019	ПРОЕКТОКОНСУЛТ-ТН ЕООД	86,40
ФАКТУРА	0000002006	26.06.2019	ПРОЕКТОКОНСУЛТ-ТН ЕООД	86,40
ФАКТУРА	0000002039	30.07.2019	ПРОЕКТОКОНСУЛТ-ТН ЕООД	86,40
ФАКТУРА	0000002072	28.08.2019	ПРОЕКТОКОНСУЛТ-ТН ЕООД	86,40
ФАКТУРА	0000002099	26.09.2019	ПРОЕКТОКОНСУЛТ-ТН ЕООД	86,40
ФАКТУРА	0000002129	24.10.2019	ПРОЕКТОКОНСУЛТ-ТН ЕООД	86,40
ФАКТУРА	0000002149	19.11.2019	ПРОЕКТОКОНСУЛТ-ТН ЕООД	86,40
ФАКТУРА	0000002176	06.12.2019	ПРОЕКТОКОНСУЛТ-ТН ЕООД	86,40
СУМА				1036,80
ФАКТУРА	0000018927	28.08.2019	МАРВЕНА ДИАГНОСТИКА ООД	1200,00
ФАКТУРА	0000019102	17.09.2019	МАРВЕНА ДИАГНОСТИКА ООД	4945,00
ФАКТУРА	0000019567	07.11.2019	МАРВЕНА ДИАГНОСТИКА ООД	475,20
ФАКТУРА	0000019723	28.11.2019	МАРВЕНА ДИАГНОСТИКА ООД	2445,42
ФАКТУРА	0100003879	01.12.2019	МАРВЕНА ДИАГНОСТИКА ООД	100,00
ФАКТУРА	0100003951	01.12.2019	МАРВЕНА ДИАГНОСТИКА ООД	100,00
ФАКТУРА	0000018995	01.12.2019	МАРВЕНА ДИАГНОСТИКА ООД	429,60
ФАКТУРА	0100004024	02.12.2019	МАРВЕНА ДИАГНОСТИКА ООД	100,00
ФАКТУРА	0000019765	02.12.2019	МАРВЕНА ДИАГНОСТИКА ООД	306,00



ФАКТУРА	0000019904	11.12.2019	МАРВЕНА ДИАГНОСТИКА ООД	3892,72
ФАКТУРА	0100004062	18.12.2019	МАРВЕНА ДИАГНОСТИКА ООД	100,00
СУМА				14093,94
ФАКТУРА	0000002723	17.12.2019	ТИТАКОНСУЛТ ООД	1752,00
СУМА				1752,00
ФАКТУРА	1000009993	02.12.2019	ДЕНИК ЛИФТ ЕООД	384,00
ФАКТУРА	1000009994	02.12.2019	ДЕНИК ЛИФТ ЕООД	324,00
СУМА				708,00
ФАКТУРА	1000000248	31.07.2019	МЕДИСОФТИС ЕООД	252,00
ФАКТУРА	1000000257	30.08.2019	МЕДИСОФТИС ЕООД	252,00
ФАКТУРА	1000000268	30.09.2019	МЕДИСОФТИС ЕООД	252,00
ФАКТУРА	1000000272	11.10.2019	МЕДИСОФТИС ЕООД	1495,04
ФАКТУРА	1000000276	29.10.2019	МЕДИСОФТИС ЕООД	3210,00
ФАКТУРА	1000000277	31.10.2019	МЕДИСОФТИС ЕООД	252,00
ФАКТУРА	1000000290	30.11.2019	МЕДИСОФТИС ЕООД	252,00
ФАКТУРА	1000000296	31.12.2019	МЕДИСОФТИС ЕООД	252,00
СУМА				6217,04
ФАКТУРА	4265006294	07.05.2019	СИМЕНС ХЕЛТКЕЪР ЕООД	277,62
ФАКТУРА	4265006295	07.05.2019	СИМЕНС ХЕЛТКЕЪР ЕООД	2868,48
ФАКТУРА	4265006423	05.06.2019	СИМЕНС ХЕЛТКЕЪР ЕООД	277,62
ФАКТУРА	4265006424	05.06.2019	СИМЕНС ХЕЛТКЕЪР ЕООД	2868,48
ФАКТУРА	4265006568	05.07.2019	СИМЕНС ХЕЛТКЕЪР ЕООД	277,62
ФАКТУРА	4265006569	05.07.2019	СИМЕНС ХЕЛТКЕЪР ЕООД	2868,48
ФАКТУРА	4265006701	08.08.2019	СИМЕНС ХЕЛТКЕЪР ЕООД	277,62
ФАКТУРА	4265006702	08.08.2019	СИМЕНС ХЕЛТКЕЪР ЕООД	2868,48
ФАКТУРА	4265006975	04.09.2019	СИМЕНС ХЕЛТКЕЪР ЕООД	277,62
ФАКТУРА	4265006976	04.09.2019	СИМЕНС ХЕЛТКЕЪР ЕООД	2868,48
ФАКТУРА	4265007117	04.10.2019	СИМЕНС ХЕЛТКЕЪР ЕООД	277,62
ФАКТУРА	4265007118	04.10.2019	СИМЕНС ХЕЛТКЕЪР ЕООД	2868,48
ФАКТУРА	4265007271	05.11.2019	СИМЕНС ХЕЛТКЕЪР ЕООД	277,62
ФАКТУРА	4265007272	05.11.2019	СИМЕНС ХЕЛТКЕЪР ЕООД	2868,48
ФАКТУРА	4265007427	05.12.2019	СИМЕНС ХЕЛТКЕЪР ЕООД	120,30
ФАКТУРА	4265007428	05.12.2019	СИМЕНС ХЕЛТКЕЪР ЕООД	2868,48
ФАКТУРА	4265007429	05.12.2019	СИМЕНС ХЕЛТКЕЪР ЕООД	148,07
ФАКТУРА	4265000757	31.12.2019	СИМЕНС ХЕЛТКЕЪР ЕООД	2868,48
ФАКТУРА	4265007573	31.12.2019	СИМЕНС ХЕЛТКЕЪР ЕООД	277,62
СУМА				28305,65
ФАКТУРА	0000000552	26.11.2019	ЕВРОМЕД - СОФИЯ ООД	3900,00
ФАКТУРА	0000000553	28.11.2019	ЕВРОМЕД - СОФИЯ ООД	4668,00
ФАКТУРА	0000000556	02.12.2019	ЕВРОМЕД - СОФИЯ ООД	27324,00
ФАКТУРА	0000000567	23.12.2019	ЕВРОМЕД - СОФИЯ ООД	2160,00
ФАКТУРА	0000000568	27.12.2019	ЕВРОМЕД - СОФИЯ ООД	4404,00
СУМА				42456,00
ФАКТУРА	2018000056	18.07.2019	ИМПУЛС 96 - И ООД	882,00
СУМА				882,00
ФАКТУРА	1000039126	05.09.2019	ХЕЛМЕД БЪЛГАРИЯ ЕООД	296,00
ФАКТУРА	1000009686	25.10.2019	ХЕЛМЕД БЪЛГАРИЯ ЕООД	753,00
СУМА				1049,00
ФАКТУРА	5000100282	31.12.2019	ЧЕЗ ТРЕЙД БЪЛГАРИЯ ЕАД	1443,41
ФАКТУРА	5000100609	31.12.2019	ЧЕЗ ТРЕЙД БЪЛГАРИЯ ЕАД	7024,81
СУМА				8468,22
ФАКТУРА	0000002654	27.09.2019	МАРМИТ ЮНАЙТЕД ЕООД	3312,00
ФАКТУРА	0000002717	30.10.2019	МАРМИТ ЮНАЙТЕД ЕООД	2760,00
ФАКТУРА	0000002772	26.11.2019	МАРМИТ ЮНАЙТЕД ЕООД	2760,00
ФАКТУРА	0000002827	17.12.2019	МАРМИТ ЮНАЙТЕД ЕООД	1380,00
СУМА				10212,00
ФАКТУРА	0300001052	24.06.2019	ДАНСОН-БГ ЕООД	630,77
ФАКТУРА	0300001159	29.07.2019	ДАНСОН-БГ ЕООД	887,10
ФАКТУРА	0300001311	09.09.2019	ДАНСОН-БГ ЕООД	508,87
ФАКТУРА	0300001471	14.10.2019	ДАНСОН-БГ ЕООД	887,10
ФАКТУРА	0300001715	26.11.2019	ДАНСОН-БГ ЕООД	716,21
СУМА				3630,05
ФАКТУРА	0200010371	21.06.2019	МЕДОФАРМА ЕООД	667,74
ФАКТУРА	0200010614	18.07.2019	МЕДОФАРМА ЕООД	1252,22
ФАКТУРА	0200010696	29.07.2019	МЕДОФАРМА ЕООД	211,25
ФАКТУРА	0200010779	05.08.2019	МЕДОФАРМА ЕООД	325,67
ФАКТУРА	0200011039	04.09.2019	МЕДОФАРМА ЕООД	297,90
ФАКТУРА	0200011175	24.09.2019	МЕДОФАРМА ЕООД	1335,48
ФАКТУРА	0200011547	01.11.2019	МЕДОФАРМА ЕООД	2284,72
СУМА				6374,98
ФАКТУРА	0000000011	13.12.2019	ЪДВАНСТ КЪМПЮТЪР ИНЖЕНЕРИНГ ЕООД	1200,00
СУМА				1200,00
ФАКТУРА	0106092077	31.12.2019	ЕЛЕКТРОРАЗПРЕДЕЛЕНИЕ СЕВЕР АД	3801,23
ФАКТУРА	0106092077	31.12.2019	ЕЛЕКТРОРАЗПРЕДЕЛЕНИЕ СЕВЕР АД	5,14
СУМА				3806,37
ФАКТУРА	0000005509	15.03.2019	АЛЕКСАНДЪР МЕДИКА ЕООД	1980,00



ФАКТУРА	0000005584	01.07.2019	АЛЕКСАНДЪР МЕДИКА ЕООД	336,00
ФАКТУРА	0000005585	01.07.2019	АЛЕКСАНДЪР МЕДИКА ЕООД	1008,00
ФАКТУРА	0000005651	01.10.2019	АЛЕКСАНДЪР МЕДИКА ЕООД	1980,00
СУМА				5304,00
ФАКТУРА	0000006873	02.10.2019	СКАЙУЕР ГРУП ЕООД	292,80
СУМА				292,80
ФАКТУРА	6000001405	18.09.2019	КАН УЧТЕХСПОРТ БЪЛГАРИЯ ООД	15,00
СУМА				15,00
ФАКТУРА	2018000014	02.10.2019	БАЛТИАХЕМИ БГ ЕООД	1062,00
ФАКТУРА	2018000014	02.10.2019	БАЛТИАХЕМИ БГ ЕООД	1062,00
СУМА				2124,00
ФАКТУРА	0000006235	25.10.2019	ЕМИКРОН ЕООД	185,20
ФАКТУРА	0000006275	07.11.2019	ЕМИКРОН ЕООД	185,20
ФАКТУРА	0000006282	07.11.2019	ЕМИКРОН ЕООД	91,20
ФАКТУРА	0000006284	07.11.2019	ЕМИКРОН ЕООД	82,80
ФАКТУРА	0000006285	07.11.2019	ЕМИКРОН ЕООД	216,00
ФАКТУРА	0000006465	12.12.2019	ЕМИКРОН ЕООД	185,20
СУМА				945,60
ФАКТУРА	2676	13.9.2019	ВЕГА-С ООД	200,00
ФАКТУРА	26107	9.10.2019	ВЕГА-С ООД	216,86
ФАКТУРА	2714	25.10.2019	ВЕГА-С ООД	200,00
ФАКТУРА	2767	25.11.2019	ВЕГА-С ООД	200,00
ФАКТУРА	2809	10.12.2019	ВЕГА-С ООД	200,00
СУМА				1016,86
КР.ИЗВЕСТИЕ	71001504009	31.12.2019	ОВЕРГАЗ МРЕЖИ АД	-1694,35
КР.ИЗВЕСТИЕ	7100150419	31.12.2019	ОВЕРГАЗ МРЕЖИ АД	-33,85
СУМА				-1728,20
ФАКТУРА	0000204165	28.11.2019	КАЛИ 89 - РУМЕН РОМАНОВ ЕТ	173,77
СУМА				173,77
ОБЩО				299936,94

ЗАДЪЛЖЕНИЯ КЪМ ДОСТАВЧИЦИ ЗА СКЪПОСТРУВАЩИ МЕДИКАМЕНТИ КЪМ 31.12.2019г.

документ	номер	дата	доставчик/клиент	СТ-СТ (ЛВ)
ФАКТУРА	8002555966	20.09.2019	ЦД СОФАРМА ТРЕЙДИНГ	59005,50
ФАКТУРА	8002557477	24.09.2019	ЦД СОФАРМА ТРЕЙДИНГ	600,49
ФАКТУРА	8002559151	26.09.2019	ЦД СОФАРМА ТРЕЙДИНГ	2647,32
ФАКТУРА	8002559308	26.09.2019	ЦД СОФАРМА ТРЕЙДИНГ	454,26
ФАКТУРА	8002559589	26.09.2019	ЦД СОФАРМА ТРЕЙДИНГ	219,25
ФАКТУРА	8002559590	26.09.2019	ЦД СОФАРМА ТРЕЙДИНГ	297,00
ФАКТУРА	8002560293	27.09.2019	ЦД СОФАРМА ТРЕЙДИНГ	363,00
ФАКТУРА	8002560296	27.09.2019	ЦД СОФАРМА ТРЕЙДИНГ	2080,40
ФАКТУРА	8002562931	30.09.2019	ЦД СОФАРМА ТРЕЙДИНГ	439,92
ФАКТУРА	8002563144	01.10.2019	ЦД СОФАРМА ТРЕЙДИНГ	438,50
ФАКТУРА	8002564029	01.10.2019	ЦД СОФАРМА ТРЕЙДИНГ	439,92
ФАКТУРА	8002565489	02.10.2019	ЦД СОФАРМА ТРЕЙДИНГ	2270,20
ФАКТУРА	8002565490	02.10.2019	ЦД СОФАРМА ТРЕЙДИНГ	14211,00
ФАКТУРА	8002565511	03.10.2019	ЦД СОФАРМА ТРЕЙДИНГ	1512,22
ФАКТУРА	8002567786	07.10.2019	ЦД СОФАРМА ТРЕЙДИНГ	1512,22
ФАКТУРА	8002570975	09.10.2019	ЦД СОФАРМА ТРЕЙДИНГ	1497,00
ФАКТУРА	8002571125	09.10.2019	ЦД СОФАРМА ТРЕЙДИНГ	3600,00
ФАКТУРА	8002571287	10.10.2019	ЦД СОФАРМА ТРЕЙДИНГ	3761,75
ФАКТУРА	8002575553	15.10.2019	ЦД СОФАРМА ТРЕЙДИНГ	175,00
ФАКТУРА	8002579698	18.10.2019	ЦД СОФАРМА ТРЕЙДИНГ	14211,00
ФАКТУРА	8002581465	22.10.2019	ЦД СОФАРМА ТРЕЙДИНГ	4903,36
ФАКТУРА	8002583030	23.10.2019	ЦД СОФАРМА ТРЕЙДИНГ	93491,40
ФАКТУРА	8002586930	28.10.2019	ЦД СОФАРМА ТРЕЙДИНГ	726,50
ФАКТУРА	8002586931	28.10.2019	ЦД СОФАРМА ТРЕЙДИНГ	586,56
ФАКТУРА	8002587122	28.10.2019	ЦД СОФАРМА ТРЕЙДИНГ	2247,00
ФАКТУРА	8002587776	29.10.2019	ЦД СОФАРМА ТРЕЙДИНГ	440,40
ФАКТУРА	8002595151	06.11.2019	ЦД СОФАРМА ТРЕЙДИНГ	14211,00
ФАКТУРА	8002595152	06.11.2019	ЦД СОФАРМА ТРЕЙДИНГ	5294,63
ФАКТУРА	8002595166	06.11.2019	ЦД СОФАРМА ТРЕЙДИНГ	1597,01
ФАКТУРА	8002598954	10.11.2019	ЦД СОФАРМА ТРЕЙДИНГ	440,40
ФАКТУРА	8002599093	10.11.2019	ЦД СОФАРМА ТРЕЙДИНГ	5992,00
ФАКТУРА	8002600727	12.11.2019	ЦД СОФАРМА ТРЕЙДИНГ	150,43
ФАКТУРА	8002600743	12.11.2019	ЦД СОФАРМА ТРЕЙДИНГ	4320,60
ФАКТУРА	8002602023	13.11.2019	ЦД СОФАРМА ТРЕЙДИНГ	1040,20
ФАКТУРА	8002605545	15.11.2019	ЦД СОФАРМА ТРЕЙДИНГ	14211,00
ФАКТУРА	8002610677	21.11.2019	ЦД СОФАРМА ТРЕЙДИНГ	100509,92
ФАКТУРА	8002610678	21.11.2019	ЦД СОФАРМА ТРЕЙДИНГ	439,92
ФАКТУРА	8002610686	21.11.2019	ЦД СОФАРМА ТРЕЙДИНГ	550,20
ФАКТУРА	8002611197	21.11.2019	ЦД СОФАРМА ТРЕЙДИНГ	9902,99



ФАКТУРА	8002614240	25.11.2019	ЦД СОФАРМА ТРЕЙДИНГ	3024.42
ФАКТУРА	8002614429	26.11.2019	ЦД СОФАРМА ТРЕЙДИНГ	2270.20
ФАКТУРА	8002614462	26.11.2019	ЦД СОФАРМА ТРЕЙДИНГ	3761.75
ФАКТУРА	8002618421	29.11.2019	ЦД СОФАРМА ТРЕЙДИНГ	13114.76
ФАКТУРА	8002623461	05.12.2019	ЦД СОФАРМА ТРЕЙДИНГ	478.60
ФАКТУРА	8002625609	09.12.2019	ЦД СОФАРМА ТРЕЙДИНГ	175.00
ФАКТУРА	8002630042	12.12.2019	ЦД СОФАРМА ТРЕЙДИНГ	210.00
ФАКТУРА	8002631082	13.12.2019	ЦД СОФАРМА ТРЕЙДИНГ	586.56
ФАКТУРА	8002631145	13.12.2019	ЦД СОФАРМА ТРЕЙДИНГ	13114.76
ФАКТУРА	8002631146	13.12.2019	ЦД СОФАРМА ТРЕЙДИНГ	3782.41
ФАКТУРА	8002631210	13.12.2019	ЦД СОФАРМА ТРЕЙДИНГ	768.50
ФАКТУРА	8002623414	16.12.2019	ЦД СОФАРМА ТРЕЙДИНГ	5294.62
ФАКТУРА	8002632401	16.12.2019	ЦД СОФАРМА ТРЕЙДИНГ	1135.10
ФАКТУРА	8002632404	16.12.2019	ЦД СОФАРМА ТРЕЙДИНГ	146.64
ФАКТУРА	8002634657	18.12.2019	ЦД СОФАРМА ТРЕЙДИНГ	3120.60
ФАКТУРА	8002636757	19.12.2019	ЦД СОФАРМА ТРЕЙДИНГ	62327.60
ФАКТУРА	8002638147	20.12.2019	ЦД СОФАРМА ТРЕЙДИНГ	780.17
ФАКТУРА	8002640299	27.12.2019	ЦД СОФАРМА ТРЕЙДИНГ	1100.40
СУМА				485983.56
ФАКТУРА	1000124714	10.09.2019	ЦД МЕДЕКС ООД	7405.81
ФАКТУРА	1000125029	19.09.2019	ЦД МЕДЕКС ООД	15396.00
ФАКТУРА	1000125030	19.09.2019	ЦД МЕДЕКС ООД	132.00
ФАКТУРА	1000125270	27.09.2019	ЦД МЕДЕКС ООД	11320.80
ФАКТУРА	1000125296	27.09.2019	ЦД МЕДЕКС ООД	8816.00
ФАКТУРА	1000125297	27.09.2019	ЦД МЕДЕКС ООД	2575.01
ФАКТУРА	1000125568	03.10.2019	ЦД МЕДЕКС ООД	22641.60
ФАКТУРА	1000125633	04.10.2019	ЦД МЕДЕКС ООД	4600.20
ФАКТУРА	1000125690	07.10.2019	ЦД МЕДЕКС ООД	27601.20
ФАКТУРА	1000126040	16.10.2019	ЦД МЕДЕКС ООД	5113.50
ФАКТУРА	1000126243	22.10.2019	ЦД МЕДЕКС ООД	23094.00
ФАКТУРА	1000126458	30.10.2019	ЦД МЕДЕКС ООД	226.00
ФАКТУРА	1000126459	30.10.2019	ЦД МЕДЕКС ООД	324.40
ФАКТУРА	1000126487	30.10.2019	ЦД МЕДЕКС ООД	5660.40
ФАКТУРА	1000126813	06.11.2019	ЦД МЕДЕКС ООД	530.00
ФАКТУРА	1000126815	06.11.2019	ЦД МЕДЕКС ООД	16981.20
ФАКТУРА	1000126821	06.11.2019	ЦД МЕДЕКС ООД	10227.00
ФАКТУРА	1000127078	12.11.2019	ЦД МЕДЕКС ООД	528.00
ФАКТУРА	1000127473	22.11.2019	ЦД МЕДЕКС ООД	10754.76
ФАКТУРА	1000127479	22.11.2019	ЦД МЕДЕКС ООД	1118.00
ФАКТУРА	1000127626	27.11.2019	ЦД МЕДЕКС ООД	6226.44
ФАКТУРА	1000128173	10.12.2019	ЦД МЕДЕКС ООД	329.00
ФАКТУРА	1000128308	16.12.2019	ЦД МЕДЕКС ООД	10227.00
ФАКТУРА	1000128456	18.12.2019	ЦД МЕДЕКС ООД	27601.20
СЧ.СПРАВКА	30	31.12.2019		-0.30
СУМА				219429.22
ФАКТУРА	1000035950	25.03.2019	ЦД ЕКОФАРМ ЕООД	23.69
ФАКТУРА	1000036188	22.04.2019	ЦД ЕКОФАРМ ЕООД	3163.19
ФАКТУРА	1000036215	23.04.2019	ЦД ЕКОФАРМ ЕООД	3776.80
ФАКТУРА	1000036216	23.04.2019	ЦД ЕКОФАРМ ЕООД	1757.45
ФАКТУРА	1000036462	23.05.2019	ЦД ЕКОФАРМ ЕООД	1577.99
ФАКТУРА	1000037142	14.08.2019	ЦД ЕКОФАРМ ЕООД	2025.98
ФАКТУРА	1000037151	15.08.2019	ЦД ЕКОФАРМ ЕООД	3163.19
ФАКТУРА	1000037469	26.09.2019	ЦД ЕКОФАРМ ЕООД	5534.24
ФАКТУРА	2000000090	29.11.2019	ЦД ЕКОФАРМ ЕООД	7057.03
СУМА				28079.56
ФАКТУРА	3003296787	25.10.2019	ЦД ЛИБРА АД /ФЪОНИКС ФАРМА ЕАД/	1233.41
ФАКТУРА	3003297369	25.10.2019	ЦД ЛИБРА АД /ФЪОНИКС ФАРМА ЕАД/	640.08
ФАКТУРА	3003299963	28.10.2019	ЦД ЛИБРА АД /ФЪОНИКС ФАРМА ЕАД/	21375.25
ФАКТУРА	3003341910	25.11.2019	ЦД ЛИБРА АД /ФЪОНИКС ФАРМА ЕАД/	4431.96
ФАКТУРА	3003341912	25.11.2019	ЦД ЛИБРА АД /ФЪОНИКС ФАРМА ЕАД/	5152.75
ФАКТУРА	3003344111	26.11.2019	ЦД ЛИБРА АД /ФЪОНИКС ФАРМА ЕАД/	1224.00
ФАКТУРА	3003363571	10.12.2019	ЦД ЛИБРА АД /ФЪОНИКС ФАРМА ЕАД/	243.55
ФАКТУРА	3003372324	16.12.2019	ЦД ЛИБРА АД /ФЪОНИКС ФАРМА ЕАД/	500.28
СУМА				34801.28
ФАКТУРА	2000070808	03.10.2019	ЦД АЛТА ФАРМАСЮТИКЪЛС ЕООД	51953.79
ФАКТУРА	2000071190	08.10.2019	ЦД АЛТА ФАРМАСЮТИКЪЛС ЕООД	6263.04
ФАКТУРА	2000071632	15.10.2019	ЦД АЛТА ФАРМАСЮТИКЪЛС ЕООД	7777.80
ФАКТУРА	2000072032	21.10.2019	ЦД АЛТА ФАРМАСЮТИКЪЛС ЕООД	36781.51
ФАКТУРА	2000072493	29.10.2019	ЦД АЛТА ФАРМАСЮТИКЪЛС ЕООД	110361.73
ФАКТУРА	2000073232	06.11.2019	ЦД АЛТА ФАРМАСЮТИКЪЛС ЕООД	91953.79
ФАКТУРА	2000073711	13.11.2019	ЦД АЛТА ФАРМАСЮТИКЪЛС ЕООД	2579.80



ФАКТУРА	2000074430	25.11.2019	ЦД АЛТА ФАРМАСЮТИКЪЛС ЕООД	204657.38
ФАКТУРА	2000075244	05.12.2019	ЦД АЛТА ФАРМАСЮТИКЪЛС ЕООД	1399.21
ФАКТУРА	2000075741	12.12.2019	ЦД АЛТА ФАРМАСЮТИКЪЛС ЕООД	60670.00
ФАКТУРА	2000075996	16.12.2019	ЦД АЛТА ФАРМАСЮТИКЪЛС ЕООД	142982.71
ФАКТУРА	2000076065	17.12.2019	ЦД АЛТА ФАРМАСЮТИКЪЛС ЕООД	6263.04
СУМА				723643.80
ФАКТУРА	3220030814	25.09.2019	ЦД РОШ БЪЛГАРИЯ ЕООД	94838.84
ФАКТУРА	3220031030	11.10.2019	ЦД РОШ БЪЛГАРИЯ ЕООД	10999.30
КРЕДИТНО ИЗВЕСТИЕ	3250001295	11.10.2019	ЦД РОШ БЪЛГАРИЯ ЕООД	-3985.78
ФАКТУРА	3220031071	16.10.2019	ЦД РОШ БЪЛГАРИЯ ЕООД	19545.00
ФАКТУРА	3220031134	21.10.2019	ЦД РОШ БЪЛГАРИЯ ЕООД	8205.34
ФАКТУРА	3220031216	25.10.2019	ЦД РОШ БЪЛГАРИЯ ЕООД	210724.44
ФАКТУРА	3220031243	29.10.2019	ЦД РОШ БЪЛГАРИЯ ЕООД	10999.30
ФАКТУРА	3220031330	04.11.2019	ЦД РОШ БЪЛГАРИЯ ЕООД	10999.30
ФАКТУРА	3220031372	07.11.2019	ЦД РОШ БЪЛГАРИЯ ЕООД	33918.88
ФАКТУРА	3220031452	13.11.2019	ЦД РОШ БЪЛГАРИЯ ЕООД	51560.86
ФАКТУРА	3220031585	25.11.2019	ЦД РОШ БЪЛГАРИЯ ЕООД	188877.67
ФАКТУРА	3220031702	03.12.2019	ЦД РОШ БЪЛГАРИЯ ЕООД	10999.30
ФАКТУРА	3220031784	09.12.2019	ЦД РОШ БЪЛГАРИЯ ЕООД	41421.17
ФАКТУРА	3220031792	09.12.2019	ЦД РОШ БЪЛГАРИЯ ЕООД	10999.30
ФАКТУРА	3220031828	10.12.2019	ЦД РОШ БЪЛГАРИЯ ЕООД	8205.34
ФАКТУРА	3220031835	10.12.2019	ЦД РОШ БЪЛГАРИЯ ЕООД	10999.30
ФАКТУРА	3220031963	17.12.2019	ЦД РОШ БЪЛГАРИЯ ЕООД	8205.34
ФАКТУРА	3220031950	18.12.2019	ЦД РОШ БЪЛГАРИЯ ЕООД	161068.39
СУМА				888581.29
ОБЩО				2380518,71

Краткотрайните активи са на стойност 2 637хил. лв. срещу 2 182хил.лв. за периода на 2018г. Материални запаси – 863хил.лв.

Вземания – 1 711 - хил.лв.

Парични средства – 60хил.лв.

Дълготрайните активи са на стойност 11 405хил.лв.

Земи – 58хил.лв.

Сгради и конструкции – 6 607хил.лв.

Машини и оборудване – 4 674хил.лв.

Съоръжения – 8хил.лв.

Краткосрочните вземания за информационния период на 2019г. дружеството са 1 711 хил.лв. Вземанията от клиенти към 31.12.2019 г. са в размера на 1 711 хил.лв като 1 657 хил.лв са вземанията от РЗОК и се отнасят за извършените дейности по клинични пътеки и лекарствена терапия за 2019 г.

документ	номер	дата	доставчик/клиент	ст-ст (ЛВ)
ФАКТУРА	000000038	30.9.2014	СТЕРОДЕНТ 1 - ТОДОР ТОДОРОВ ЕТ	135,91
ФАКТУРА	000000047	30.12.2014	СТЕРОДЕНТ 1 - ТОДОР ТОДОРОВ ЕТ	559,88
ФАКТУРА	000000016	31.3.2015	СТЕРОДЕНТ 1 - ТОДОР ТОДОРОВ ЕТ	602,36
ФАКТУРА	000000025	30.6.2015	СТЕРОДЕНТ 1 - ТОДОР ТОДОРОВ ЕТ	544,76
ФАКТУРА	000000041	30.9.2015	СТЕРОДЕНТ 1 - ТОДОР ТОДОРОВ ЕТ	541,88
ФАКТУРА	000000052	30.12.2015	СТЕРОДЕНТ 1 - ТОДОР ТОДОРОВ ЕТ	551,48
ФАКТУРА	000000007	31.3.2016	СТЕРОДЕНТ 1 - ТОДОР ТОДОРОВ ЕТ	592,52
ФАКТУРА	000000052	30.6.2016	СТЕРОДЕНТ 1 - ТОДОР ТОДОРОВ ЕТ	539,00
СУМА				4067,79
ФАКТУРА	0000000134	29.03.2019	СБАЛПФЗ ""Д-р Трейман""ЕООД	560,00
ФАКТУРА	0000000140	30.04.2019	СБАЛПФЗ ""Д-р Трейман""ЕООД	560,00
ФАКТУРА	0000000145	31.05.2019	СБАЛПФЗ ""Д-р Трейман""ЕООД	560,00
ФАКТУРА	0000000161	28.06.2019	СБАЛПФЗ ""Д-р Трейман""ЕООД	560,00
ФАКТУРА	0000000164	31.07.2019	СБАЛПФЗ ""Д-р Трейман""ЕООД	560,00
ФАКТУРА	0000000170	30.08.2019	СБАЛПФЗ ""Д-р Трейман""ЕООД	560,00
ФАКТУРА	0000000179	30.09.2019	СБАЛПФЗ ""Д-р Трейман""ЕООД	560,00
ФАКТУРА	0000000184	30.10.2019	СБАЛПФЗ ""Д-р Трейман""ЕООД	560,00
ФАКТУРА	0000000190	29.11.2019	СБАЛПФЗ ""Д-р Трейман""ЕООД	560,00
ФАКТУРА	0000000196	30.12.2019	СБАЛПФЗ ""Д-р Трейман""ЕООД	560,00
СУМА				5600,00
ФАКТУРА	0000000188	31.12.2019	РЗОК ВЕЛИКО ТЪРНОВО	122964,00
ФАКТУРА	0000000189	31.12.2019	РЗОК ВЕЛИКО ТЪРНОВО	920,80
ФАКТУРА	0000000190	31.12.2019	РЗОК ВЕЛИКО ТЪРНОВО	522,28
ФАКТУРА	0000000192	31.12.2019	РЗОК ВЕЛИКО ТЪРНОВО	68754,00



ФАКТУРА	0000000193	31.12.2019	РЗОК ВЕЛИКО ТЪРНОВО	352,41
ФАКТУРА	0000000194	31.12.2019	РЗОК ВЕЛИКО ТЪРНОВО	50,00
КРЕДИТНО ИЗВЕСТИЕ	0000000196	31.12.2019	РЗОК ВЕЛИКО ТЪРНОВО	-130,00
ФАКТУРА	0000000195	31.12.2019	РЗОК ВЕЛИКО ТЪРНОВО	4593,43
ФАКТУРА	0000000191	31.12.2019	РЗОК ВЕЛИКО ТЪРНОВО	219865,82
ФАКТУРА	0000000195	31.12.2019	РЗОК ВЕЛИКО ТЪРНОВО	528209,37
СЧ.СПРАВКА	12 РЗОК	31.12.2019г.	РЗОК ВЕЛИКО ТЪРНОВО	711024,12
СУМА				1657126,23
ФАКТУРА	0000000191	29.11.2019	СБАЛК ЕООД В.ТЪРНОВО	560,00
ФАКТУРА	0000000194	29.11.2019	СБАЛК ЕООД В.ТЪРНОВО	150,00
ФАКТУРА	0000000195	29.11.2019	СБАЛК ЕООД В.ТЪРНОВО	965,00
ФАКТУРА	0000000197	30.12.2019	СБАЛК ЕООД В.ТЪРНОВО	560,00
ФАКТУРА	0000000205	30.12.2019	СБАЛК ЕООД В.ТЪРНОВО	60,00
ФАКТУРА	0000000207	30.12.2019	СБАЛК ЕООД В.ТЪРНОВО	995,00
СУМА				3290,00
ФАКТУРА	0000000042	26.09.2013г.	ПРО-ИНТЕРНЕСАНЪЛ	508,52
СУМА				508,52
ФАКТУРА	0000000015	31.03.2015г.	ТЕРА ООД	2851,20
ФАКТУРА	0000000024	30.06.2015г.	ТЕРА ООД	2372,88
ФАКТУРА	0000000032	25.09.2015г.	ТЕРА ООД	359,12
ФАКТУРА	0000000033	25.09.2015г.	ТЕРА ООД	2361,08
ФАКТУРА	0000000040	30.09.2015г.	ТЕРА ООД	148,80
ФАКТУРА	0000000045	17.11.2015г.	ТЕРА ООД	495,60
СУМА				8588,68
ФАКТУРА	0000000153	27.06.2019	ЕЛБОС-ЦВ.БОЯНОВ-ЕТ	637,46
ФАКТУРА	0000000201	30.12.2019	ЕЛБОС-ЦВ.БОЯНОВ-ЕТ	637,46
СУМА				1274,92
ФАКТУРА	0000000251	31.03.2018г.	ИЛИАНА 53 ЕООД	427,81
ФАКТУРА	0000000315	25.09.2018г.	ИЛИАНА 53 ЕООД	637,94
ФАКТУРА	0000000126	22.03.2019	ИЛИАНА 53 ЕООД	603,00
ФАКТУРА	0000000126	22.03.2019	ИЛИАНА 53 ЕООД	75,98
ФАКТУРА	0000000174	24.09.2019	ИЛИАНА 53 ЕООД	30,86
ФАКТУРА	0000000174	24.09.2019	ИЛИАНА 53 ЕООД	603,00
СУМА				2378,59
ФАКТУРА	0000000199	30.12.2019	ЕКСТРА ВЕНДИНГ ЕООД	240,00
СУМА				240,00
ФАКТУРА	0000000155	27.6.2019	ДИД 1990 ЕООД	125,20
ФАКТУРА	0000000204	30.12.2019	ДИД 1990 ЕООД	274,80
СУМА				400,00
ФАКТУРА	4601016608	13.12.2019	ОВЕРГАЗ МРЕЖИ АД	639,85
ФАКТУРА	4601016608	13.12.2019	ОВЕРГАЗ МРЕЖИ АД	639,85
СУМА				6884,70
ФАКТУРА	0000001426	24.9.2019	ТРИМЕД МЕДИКЪЛ ООД	-3143,00
СУМА				-3143,00
ФАКТУРА	1500000218	11.11.2019	ЕКОСТАЛ ЕООД	-3999,30
СУМА				-3999,30
ФАКТУРА	0000079516	27.12.2019	СОЛОМЕД ООД	41850,00
СУМА				41850,00
			ОБЕЗПЕНЕНИ ВЗЕМАНИЯ	
			ИЛИАНА 53 ЕООД	-1065,75
			СТЕРОДЕНТ I - ТОДОР ТОДОРОВ ЕТ	-4067,79
			ТЕРА ООД	-8588,68
СУМА				-13722,22
ОБЩО				1711344,91

Паричните средства са към 31.12.2018г. в размер на **60 000 лв.**

Собствения капитал на дружеството е на стойност 9 655хил.лв. и е формиран от

- Основен капитал – 10 770 хил.лв.,
- Резерв– 462 хил.лв.,
- Натупана загуба от минали години – 1 173хил.лв. и
- Текуща загуба – 402хил.лв.

При представяне на количествените характеристики на финансовото състояние и финансовите резултати се използват следните показатели:

- Показатели за рентабилност



- Показатели за ефективност
- Показатели за ликвидност
- Показатели за финансова автономност
- Показатели за обръщаемост на КМА

	2019	2018		2019	2018
<u>Показатели за рентабилност</u>			<u>Показатели за ликвидност</u>		
1. Коэффициент на рентабилност финансов резултат/нетни приходи от продажби	-0,032	-0,0002	6. К. обща ликвидност	0,715	0,680
2. К. рентабилност на собствен капитал финансов резултат/собствен капитал	-0,042	-0,0002	кратк. активи/краткоср. задължения		
3. К. рентабилност на пасивите финансов резултат/пасиви	-0,109	-0,001	7. К. бърза ликвидност	0,480	0,496
4. К. рентабилност на активите финансов резултат/реални активи	-0,029	-0,0001	кр. вз. + кр. фин. + пар. ср./краткоср. задължения		
			8. К. незабавна ликвидност	0,016	0,011
			9. К. абсолютна ликвидност	0,016	0,011
			пар. средства/тек. задължения		
<u>Показатели за ефективност</u>			<u>Показатели за финансова автономност</u>		
4. К. ефективност разходи-прих./разходи	0,970	1,000	10. К. финансова автономност	2,617	3,135
5. К. ефективност приходи-разх./прих.	1,031	1,000	собств. к-л/пасиви		
			11. К. на задължяност	0,382	0,319
			пасиви/собствен к-л		
<u>Показатели за обръщаемост КМА</u>					
12. Времетраене на 1 оборот	15,414	17,302			
средна наличност на КМАх270/нетен размер приходи от продажби					
13. Брой обороти	17,517	15,605			
НРПШ/средна наличност на КМА					
14. Заетост на КМА	0,057	0,064			
средна наличност на КМА/НРПШ					

ОТЧЕТ ЗА ИЗПЪЛНЕНИЕ РЕШЕНИЯТА НА ВЕЛИКОТЪРНОВСКИЯ ОБЩНСКИ СЪВЕТ, КАСАЕЩИ ДЕЙНОСТТА НА ТЪРГОВСКОТО ДРУЖЕСТВО ЗА ЦЯЛАТА 2019г.

- I. Решение № 1393/28.02.2019г.относно: Даване на съгласие за извършване на разход от КОЦ – В.Търново ЕООД
В резултат на проведена обществена поръчка е сключен договор за доставка на Дигитализираща система за рентгенографски и мамографски изображения /CR/ с фирма „Диagonal” ООД. Дигитализиращата система е на стойност 82 680лв с ДДС и е пусната в експлоатация на 24.07.2019г.
- II. Решение № 1444/25.04.2019г.относно: Годишен баланс и отчет на КОЦ – В.Търново ЕООД за 2018г. и освобождаване от отговорност на управителя.
Годишния финансов отчет на КОЦ – В.Търново ЕООД за 2018г е входиран в Търговския регистър под № 20190618155237.
- III. Решение № 1478/30.05.2019г. относно: Информация за дейността на търговските дружества със 100% общинско участие за първото тримесечие на 2019г.
- IV. Решение № 1479/30.05.2019г. относно: Сключване на договор за управление на Общинското еднолично търговско дружество „Комплексен онкологичен център – Велико Търново” ЕООД – гр.В.Търново
- V. Решение № 1581/29.08.2019г. относно: Информация за дейността на търговските дружества със 100% общинско участие за първото шестмесечие на 2019г.
- VI. Решение № 1582/29.08.2019г. относно: Одобряване на Бизнес плана на КОЦ – Велико Търново ЕООД за периода 2019 – 2022 г.
- VII. Решение № 1613/19.09.2019г. относно: Даване на съгласие за извършване на разход от КОЦ – В.Търново ЕООД за закупуване на фибробронхоскоп със собствени средства на търговското дружество.
Сключен е договор с ф-ма Тримед Медикал ООД на стойност 20 253лв. с ДДС. Фибробронхоскопа е пуснат в експлоатация на 24.09.2019г.
- VIII. Решение № 1614/19.09.2019г. относно: Даване на съгласие за извършване на разход от КОЦ – В.Търново ЕООД за закупуване на планираща система със собствени средства на търговското дружество.
Сключен е договор с фирма Соломед ЕООД на стойност 139 500лв с ДДС.



Планиращата система е пусната в експлоатация на 12.02.2020 г.

VIII. Решение № 19/04.12.2019г. относно: Информация за дейността на търговските дружества със 100% общинско участие за деветмесечието на 2019г.

Маркетингова и рекламна програма

Дейността на "КОЦ-В.ТЪРНОВО" ЕООД е такава ,че е малко зависима от съответната маркетингова и рекламна програма. Услугите, които предоставя центъра не са с характер на маркетингова и рекламна стратегия. И все пак тук може да се отбележат дейности, които здравното заведение осъществява за разясняване на здравните услуги, както и да привлича пациенти за това:

- Участие в регистъра на здравните заведения в Република България.
- Изготвяне и разпространяване на рекламни диплянки за предлаганите медицински услуги, извършвани в „КОЦ-В.Търново” ЕООД гр.В.Търново и предимствата за тях.
- Изготвяне на радио и телевизионни рубрики в местните и централни медии, както и в пресата.
- Насочване на усилията към външни организации за даване на дарения и спонсорство, относно осигуряване на по-добри условия на медицинската дейност на центъра.
- Изследване потребността от медицински услуги, като се анализира и изследва заболяемостта на населението в региона, необходимостта от прилагането на специфични знания и умения за работа със сложната лечебнодиагностична апаратура. Анализ на неудовлетворената медицинска помощ.

ОТЧЕТ ЗА МЕДИЦИНСКИТЕ ДЕЙНОСТИ ПРЕЗ 2019г.

ОТЧЕТ за специализираната диагностично консултативна дейност за 2019 г. в "КОЦ –Велико Търново" ЕООД.

№ по ред	Консултативни кабинети	ОТЧЕТ 2019 год.
1.	Онкотерапевтичен	5559
2.	Онкохирургичен	3161
3.	Гръдна хирургия	175
4.	Онкогинекологичен	2131
5.	Радиологичен	2483
6.	Онкоурологичен	3273
7.	Ехографски	4363
8.	ЕКГ	3352
9.	Имунологичен	1912
10.	Функционално изследване на дишането	46

ОТЧЕТ за работата на отделение „Образна диагностика” за 2019 год. в "КОЦ –Велико Търново" ЕООД

№	Вид на изследването	ОТЧЕТ 2019 г.
1.	Ro графии	6007
2.	Ro скопии	48
3.	Мамографии	1878
4.	Компютърни томографии	-
5.	КАТ	1276



ОТЧЕТ за работата на “Клинична лаборатория” за 2019 год. в.”КОЦ-Велико Търново” ЕООД

№ по ред	Вид клинично изследване	ОТЧЕТ 2019г.
1.	Клинико-химични и биохимични	94185
2.	Хематологични	112936
3.	Цитоморфологични	24500
4.	Туморни маркери	15023
5.	Хемостазен анализ	7474

ОТЧЕТ за работата на отделение “Клинична патология” през 2019 год. в “КОЦ –Велико Търново” ЕООД

№ по ред	Вид изследвания	ОТЧЕТ 2019г.
1.	<i>Хистологична лаборатория</i>	1457
1.	Биопсии	1092
2.	Конизации	14
3.	Гефрири	44
4.	Имунохистохимични Изследвания	277
5.	Консултации на готов препарат	6
6.	Некроскопии	0
II.	<i>Цитологична лаборатория</i>	24
1.	Цитонамазки	355
2.	Пункционни биопсии	128
3.	Спираловидни биопсии	5
4.	БАЛ, катетър	0
5.	Пунктати	107

ОТЧЕТ за работата на отделение по “Нуклеарна медицина” през 2019год. в “ КОЦ-Велико Търново” ЕООД

№ по ред	Вид на изследването	ОТЧЕТ 2019г.
1.	Радиоимунологични	2148
2.	Сцинтиграфии на щитовидна жлеза	105
3.	Сцинтиграфия на кости	468
4.	Сцинтиграфия на бял дроб	4
5.	Сцинтиграфия на бъбреци	-
6.	Туморотропна сцинтиграфия	-
7.	Сцинтигр.слюнч. жлези	-
8.	Лечение с Метастрон	-
9.	Мозъчна сцинтиграфия	-



ОТЧЕТ за стационарната дейност / преминал болен / на “КОЦ -Велико Търново” ЕООД през 2019 година.

№ по ред	Структура на стационарните отделения	ОТЧЕТ 2019г.
1.	Медицинска онкология със сектори АПХТ, палиативен и хематологичен	3448
2.	Онкохирургично отделение с урологичен сектор	913
3.	Гръдна хирургия	231
4.	Онкогинекологично	899
5.	Отделение по лъчелечение с дневен стац.	578
6.	Анестезиология, реанимация и интензивно лечение	776

2018г.-Общо преминали болни - 5837 бр.

2019г.-Общо преминали болни - 5331 бр.



МЕДИЦИНСКИ ПОКАЗАТЕЛИ НА „КОЦ - ВЕЛИКО ТЪРНОВО” ЕООД ЗА 2019г.

„КОЦ-Велико Търново” ЕООД	Разходи за 2019г. /хил.лв/ по периоди	Разходи за медикаменти и мед. консумативи 2019г. /хил.лв/	Разходи за възнаграждения 2019г./хил.лв/ по периоди	% на р-ди за медикаменти от общо РАЗХОДИ	% на р-ди на разходи за възнагр. от общо РАЗХОДИ	ПРИХОДИ за 2019г. /хил.лв/	% на разходи за медикам. от общо ПРИХОДИ	% на разходи за възнагр. от общо ПРИХОДИ
2019г.	13429	8281	3244	61,67	24,16	13027	63,57	24,9



**РЕГИСТЪР НА СКЛЮЧЕНИ ДОГОВОРИ ПО ОБЩЕСТВЕНИ ПОРЪЧКИ ОТ
„КОЦ-В.ТЪРНОВО” ЕООД ПРЕЗ 2019 ГОДИНА**

ПО ХРОНОЛОГИЯ НА СКЛЮЧЕНИТЕ ДОГОВОРИ

А. ДОСТАВКА НА ПРИРОДЕН ГАЗ 00763-2018-0004 – Договоряне без предварително обявление по чл.79, ал.1, т. 3 от ЗОП

№ по ред	Сключване на договор с:	№ и дата на сключване	Цена на договора без ДДС	Ср. на договор: 48 месеца
1	Овергаз Мрежи АД	CNT-144795 от 01.01.2019 г.	225 302.54 лв.	До 31.12.2022 г.

**Б. ДОСТАВКА ЛЕКАРСТВЕНИ СРЕДСТВА И РАДИОФАРМАЦЕВТИЦИ
00763-2018-0007 – открита процедура по чл. 18, ал.1, т. 1 от ЗОП**

№ по ред	Сключване на договор с:	№ и дата на сключване	Цена на договора с ДДС	Ср. на договор: 18месеца	Внесена гаранция
1	Медекс ООД	1/00763-2018-0007 от 04.01.2019 г.	251 167,62	от 04.01.2019 г. до 04.07.2020 г.	Банкова, 4 186,13 лв.
2	Мармит Юнайтед ЕООД	2/00763-2018-0007 от 04.01.2019 г.	55 200,00	от 04.01.2019 г. до 04.07.2020 г.	Парична, 920,00 лв.
3	Софарма Трейдинг АД	3/00763-2018-0007 от 07.01.2019 г.	574 337,73	от 07.01.2019 г. до 07.07.2020 г.	Банкова, 9 572,30 лв
4	Търговска лига – НАЦ АД	4/00763-2018-0007 от 10.01.2019 г.	4 475,00	от 10.01.2019 г. до 10.07.2020 г.	Застраховка, 74,58 лв.
5	Медофарма ЕООД	5/00763-2018-0007 от 14.01.2019 г.	38 782,49	От 14.01.2019 г. до 14.07.2020 г.	Парична, 646,67 лв.
6	Гамаконсулт ЕООД	6/00763-2018-0007 от 15.01.2019 г.	12 589,28	от 15.01.2019 г. до 15.07.2020 г.	Парична, 209,82 лв.
7	Дансон – БГ ООД	7/00763-2018-0007 от 16.01.2019 г.	11 582,84	от 16.01.2019 г. до 16.07.2020 г.	Парична, 193,05 лв.

**В. ДОСТАВКА ЛЕКАРСТВЕНИ СРЕДСТВА
00763-2019-0001– открита процедура по чл. 18, ал.1, т. 1 от ЗОП**

№ по ред	Сключване на договор с:	№ и дата на сключване	Цена на договора с ДДС	Ср. на договор: 18 месеца	Внесена гаранция
1	Фаркол АД	1/00763-2019-0001 от 21.03.2019 г.	54 903,43 лв.	От 21.03.2019 г. до 20.09.2020 г.	Парична, 915,06 лв.
2	Б. Браун Медикал ЕООД	2/00763-2019-0001 от 21.03.2019 г.	22 401,00 лв.	От 21.03.2019 г. до 20.09.2020 г.	Банкова, 373,35 лв.
3	Медекс ООД	3/00763-2019-0001 от 21.03.2019 г.	34 320,00 лв.	От 21.03.2019 г. до 20.09.2020 г.	Банкова, 572,00 лв.
4	Агарга – ЦМ ЕООД	4/00763-2019-0 от 01.04.2019 г.001	10 425,00	От 01.04.2019 г. до 01.10.2020 г.	Парична, 173,75 лв.

Г. ДОСТАВКА НА ДИГИТАЙЗЕР – събиране на оферти с обява

№ по ред	Сключване на договор с:	№ и дата на сключване	Цена на договора с ДДС	Ср. на договор:	Внесена гаранция
----------	-------------------------	-----------------------	------------------------	-----------------	------------------



1	Диагонал ООД	12.06.2019 г.	82 680,00	12 месеца след приключване на обучение	Парична, 3 445,00
---	--------------	---------------	-----------	--	-------------------

Д. ДОСТАВКА ПРОТИВОТУМОРНИ ЛЕКАРСТВЕНИ СРЕДСТВА

00763-2019-0002 – открита процедура по чл. 18, ал.1, т. 1 от ЗОП

№ по ред	Сключване на договор с:	№ и дата на сключване	Цена на договора с ДДС	Ср. на договор: 12 месеца	Внесена гаранция
1	Медекс ООД	1/00763-2019-0002 от 13.06.2019 г.	1 266 805,94 лв.	От 13.06.2019 г. до 13.06.2020 г.	Банкова, 21 113,43 лв.
2	Софарма Трейдинг АД	2/00763-2019-0002 от 13.06.2019 г.	2 403 085,80 лв.	От 13.06.2019 г. до 13.06.2020 г.	Застраховка, 40 051,43 лв.
3	Рош България ЕООД	3/00763-2019-0002 от 14.06.2019 г.	4 264 130,35 лв.	От 14.06.2019 г. до 14.06.2020 г.	Банкова, 71 068,84 лв.
4	Екофарм ЕООД	4/00763-2019-0002 от 17.06.2019 г.	53 513,52 лв.	От 17.06.2019 г. до 17.06.2020 г.	Банкова, 891,89 лв.
5	Алта Фармасютикълс ЕООД	5/00763-2019-0002 от 18.06.2019 г.	3 130 659,76 лв.	От 18.06.2019 г. до 18.06.2020 г.	Банкова, 52 177,66 лв.
6	Фьоникс Фарма	6/00763-2019-0002 от 27.06.2019 г.	912 227,00 лв.	От 27.06.2019 г. до 27.06.2020 г.	Банкова, 15 203,78 лв.

Е. ДОСТАВКА ЛЕКАРСТВЕНИ СРЕДСТВА – ОБЩИ И ПРОТИВОТУМОРНИ

00763-2019-0003 – открита процедура по чл. 18, ал.1, т. 1 от ЗОП

№ по ред	Сключване на договор с:	№ и дата на сключване	Цена на договора с ДДС	Ср. на договор: 12 месеца	Внесена гаранция
1	Софарма Трейдинг АД	1/00763-2019-0003 от 18.07.2019 г.	176 873,39 лв.	От 18.07.2019 г. до 18.07.2020 г.	Банкова, 2 947,89 лв.
2	Медекс ООД	2/00763-2019-0003 от 18.07.2019 г.	147 268,80 лв.	От 18.07.2019 г. до 18.07.2020 г.	Банкова, 2 454,48 лв.
3	Фьоникс Фарма ЕООД	3/00763-2019-0003 от 18.07.2019 г.	4 566,04 лв.	От 18.07.2019 г. до 18.07.2020 г.	Парична, 76,10 лв.

Ж. ИЗВЪНГАРАНЦИОНЕН АБОНАМЕНТЕН СЕРВИЗ НА МЕД. АПАРАТУРА

00763-2019-0004 – публично състезание по чл. 18, ал.1, т. 12 от ЗОП

№ по ред	Сключване на договор с:	№ и дата на сключване	Цена на договора с ДДС	Ср. на договор: 24 месеца	Внесена гаранция
1	Аквахим АД	1/00763-2019-0004 от 20.08.2019 г.	8 640,00	От 20.08.2019 г. до 20.08.2021 г.	Парична, 72,00
2	Марвена Диагностика ЕООД	2/00763-2019-0004 от 20.08.2019 г.	2 400,00	От 20.08.2019 г. до 20.08.2021 г.	Парична, 24,00
3	СД „Медико газ – Христов и Христова“	3/00763-2019-0004 от 20.08.2019 г.	6 912,00	От 20.08.2019 г. до 20.08.2021 г.	Парична, 69,12
4	СД Пасонар – Гинови и Сие	4/00763-2019-0004 от 21.08.2019 г.	3333,60	От 21.08.2019 г. до 21.08.2021 г.	Парична, 27,78
5	Александър Медика ЕООД	5/00763-2019-0004 от 26.08.2019 г.	7 257,60	От 26.08.2019 г. до 26.08.2021 г.	Парична, 60,48
6	Хроно ООД	6/00763-2019-0004 от 26.08.2019 г.	5 040,00	От 26.08.2019 г. до 26.08.2021 г.	Парична, 42,00
7	Евромед – София ООД	7/00763-2019-0004 от 27.08.2019 г.	105 696,00	От 01.11.2019 г. до 01.11.2021 г.	Парична, 880,80
8	Медисофтис ЕООД	8/00763-2019-0004 от 27.08.2019 г.	6 048,00	От 27.08.2019 г. до 27.08.2021 г.	Парична, 50,40



9	Емикрон ЕООД	9/00763-2019-0004 от 30.08.2019 г.	4444,80	От 30.08.2019 г. до 30.08.2021 г.	Парична, 37,04
10	Сименс Хелткеър ЕООД	10/00763-2019-0004 от 13.09.2019 г.	5 552,40	От 01.11.2019 г. до 01.11.2021 г.	Банкова, 55,52
11	ЕТ „Т и М – Йордан Иванов“	Договор от 21.08.2019 г. по чл. 20, ал.4, т.3 във връзка с чл. 21, ал. 6 от ЗОП за об. Позиция № 1	10 080,00	От 29.08.2019 г. до 29.08.2021 г.	Парична, 84,00 лв.

З. ДОСТАВКА НА ОБЩОЛЕКАРСТВЕНИ СРЕДСТВА – 00763-2019-0006 – открита процедура по чл. 18, ал.1, т. 1 от ЗОП

№ по ред	Сключване на договор с:	№ и дата на сключване	Цена на договора с ДДС	Ср. на договор: 12 месеца	Внесена гаранция
1	Фьоникс Фарма ЕООД	1/00763-2019-0006 от 15.09.2019	6 674,40	От 15.09.19 г. до 15.09.2020	Банкова, 111,24

И. ДОСТАВКА НА IMATINIB ЗА GIST – 00763-2019-0007 – открита процедура по чл. 18, ал.1, т. 1 от ЗОП

№ по ред	Сключване на договор с:	№ и дата на сключване	Цена на договора с ДДС	Ср. на договор: 12 месеца	Внесена гаранция
1	Софарма Трейдинг АД	1/00763-2019-0006 от 30.09.2019 г.	8 798.40 лв.	От 30.09.2019 г. до 30.09.2020 г.	Банкова, 146.64

Й. ДОСТАВКА НА МЕДИЦИНСКИ КОНСУМАТИВИ И ЛАБОРАТОРНИ РЕАКТИВИ – 00763-2019-0005 – открита процедура по чл. 18, ал.1, т. 1 от ЗОП

№ по ред	Сключване на договор с:	№ и дата на сключване	Цена на договора с ДДС	Ср. на договор: 18 месеца	Внесена гаранция
1	Хроно ООД	1/00763-2019-0005 от 11.11.2019 г.	42 004,00	от 11.11.19 г. до 11.05.21 г.	Парична, 1050,10
2	Омнимед ООД	2/00763-2019-0005 от 11.11.2019 г.	17 237,52	от 11.11.19 г. до 11.05.21 г.	Парична, 430,94
3	Бикомед ООД	3/00763-2019-0005 от 11.11.2019 г.	60,79	от 11.11.19 г. до 11.05.21 г.	Парична, 1,52
4	Агарта – ЦМ ЕООД	4/00763-2019-0005 от 11.11.2019 г.	2 893,33	от 11.11.19 г. до 11.05.21 г.	Парична, 72,33
5	Медисофтис ЕООД	5/00763-2019-0005 от 11.11.2019 г.	52 164,00	от 11.11.19 г. до 11.05.21 г.	Парична, 1 304,10
6	КА – М Медикъл ЕООД	6/00763-2019-0005 от 11.11.2019 г.	252,00	от 11.11.19 г. до 11.05.21 г.	Парична, 6,30
7	Софарма Трейдинг АД	7/00763-2019-0005 от 11.11.2019 г.	24 715,73	от 11.11.19 г. до 11.05.21 г.	Банкова, 617,89
8	Б. Браун Медикал ЕООД	8/00763-2019-0005 от 11.11.2019 г.	2 520,00	от 11.11.19 г. до 11.05.21 г.	Парична, 63,00
9	Интер Бизнес 91 ЕООД	9/00763-2019-0005 от 11.11.2019 г.	50 404,20	от 11.11.19 г. до 11.05.21 г.	Застраховка, 1 260,10
10	Дъчмед Интеренешанъл	10/00763-2019-0005 от 11.11.19 г.	2 937,60	от 11.11.19 г. до 11.05.21 г.	Парична, 73,44
11	Марвена Диагностика ООД	11/00763-2019-0005 от 11.11.19 г.	94 554,13	от 11.11.19 г. до 11.05.21 г.	Банкова, 2 363,85
12	Аквахим АД	12/00763-2019-0005	229 898,68	от 11.11.19 г. до	Банкова, 5



		от 11.11.19 г.		11.05.21 г.	747,46
13	Вега Медикал ЕООД	13/00763-2019-0005 от 11.11.19 г.	624,70	от 11.11.19 г. до 11.05.21 г.	Парична, 15,85
14	Химтекс ООД	14/00763-2019-0005 от 11.11.19 г.	2 682,00	от 11.11.19 г. до 11.05.21 г.	Банкова, 67,05
15	Емония Фарматех България ЕООД	15/00763-2019-0005 от 11.11.19 г.	1 412,00	от 11.11.19 г. до 11.05.21 г.	Парична, 35,30
16	Медикард ЕООД	16/00763-2019-0005 от 11.11.19 г.	1 229,00	от 11.11.19 г. до 11.05.21 г.	Парична, 30,73
17	Истлинк България ЕООД	17/00763-2019-0005 от 11.11.19 г.	70 259,12	от 11.11.19 г. до 11.05.21 г.	Парична, 1 756,48
18	Хелмед България ЕООД	18/00763-2019-0005 от 14.11.19 г.	9 634,60	от 14.11.19 г. до 14.05.21 г.	Парична, 240,86
19	Елпак – Лизинг ЕООД	19/00763-2019-0005 от 21.11.19 г.	24,80	от 21.11.19 г. до 21.05.21 г.	Парична, 0,62
20	Софарма – Трейдинг АД	20/00763-2019-0005 от 21.11.19 г.	1 020,00	от 28.11.19 г. до 28.05.21 г.	Парична, 25,50
21	Истлинк България ЕООД	21/00763-2019-0005 от 02.12.19 г.	1 214,20	от 02.12.19 г. до 02.06.21 г.	Парична, 30,35

К. ДОСТАВКА НА ЛЕКАРСТВЕНИ СРЕДСТВА – 00763-2019-0008 (Accord) – открита процедура по чл. 18, ал.1, т. 1 от ЗОП

№ по ред	Сключване на договор с:	№ и дата на сключване	Цена на договора с ДДС	Ср. на договор: 18 месеца	Внесена гаранция
1	Медекс ООД	1/00763-2019-0008 от 03.12.2019 г.	3 180,00	От 03.12.2019 г. до 03.06.2021 г.	Парична, 53,00
2	Дансон – БГ ООД	2/00763-2019-0008 от 03.12.2019 г.	120 753,00	От 03.12.2019 г. до 03.06.2021 г.	Парична 2 012,55
3	Фьоникс Фарма ЕООД	3/00763-2019-0008 от 03.12.2019 г.	725 945,92	От 03.12.2019 г. до 03.06.2021 г.	Банкова, 12 099,10

Л. ДОСТАВКА НА ЛЕКАРСТВЕНИ СРЕДСТВА – 00763-2019-0010 – Regorafenib, Olaparib и Ribociclib – открита процедура по чл. 18, ал.1, т. 1 от ЗОП

№ по ред	Сключване на договор с:	№ и дата на сключване	Цена на договора с ДДС	Ср. на договор: 12 месеца	Внесена гаранция
1	Софарма Трейдинг АД	1/00763-2019-0010 от 13.12.2019 г.	Цена на договора с ДДС	1/00763-2019-0010 от 13.12.2019 г.	Банкова, 12 553,64

М. РАБОТНА СТАНЦИЯ С MONARO SIM СОФТУЕРЕН ЛИЦЕНЗ – 00763-2019-0012 – публично състезание по чл. 18, ал.1, т. 12 от ЗОП

№ по ред	Сключване на договор с:	№ и дата на сключване	Цена на договора с ДДС	Ср. на договор:	Внесена гаранция
1	Соломед ООД	1/00763-2019-0012 от 23.12.2019 г.	139 500,00	12 (дванадесет) месеца, считано от въвеждането в експлоатация и обучението на персонала.	Банкова, 3 487,50 лв.



**„ЦЕНТЪР
ЗА ПСИХИЧНО ЗДРАВЕ
-ВЕЛИКО ТЪРНОВО”
ЕООД**



2019

Дружеството е с предмет на дейност: **Спешна психиатрична помощ; диагностика и лечение на лица с психични разстройства; периодично наблюдение и консултации на лица с психични разстройства и домашен патронаж; психотерапия и психо-социална рехабилитация; психиатрична и психологична експертна**

НАТУРАЛНИ ПОКАЗАТЕЛИ	2019г.
„Център за психично здраве-Велико Търново” ЕООД	
Брой легла	130
Преминали болни	2 164
Проведени леглодни	44 856
Среден престой на един болен	22
Оборот на леглата	15,9
Средна използваемост	345

дейност; създаване и поддържане на регионална информационна система на лица с психични разстройства за нуждите на регистъра по чл. 147а, ал. 1 от Закона за здравето; промоция, превенция и подобряване психичното здраве на населението; информиране на обществеността по проблемите на психичното здраве; научноизследователска дейност в областта на психичното здраве; откриване на легла за диагностичен и лечебен престой; предоставяне на социални услуги по реда на Закона за социалното подпомагане; извършва търговски сделки за нуждите на осъществяваните медицински дейности и за обслужване на пациентите.

Решение от 28.08.2000г. на ВТОС за вписване в Регистъра на търговските дружества по ф.д. №1257/2000 г., рег.1, том 6-ти, стр.242, партида 25 Еднолично дружество с ограничена отговорност с фирма „Областен диспансер за психични заболявания със стационар - Велико Търново” ЕООД. Решение № 215/14.09.2000г. на Общински съвет Велико Търново. Решение № 1043/19.08.2010г. на Общински съвет Велико Търново-променя фирменото наименование от „Областен диспансер за психични заболявания със стационар - Велико Търново” ЕООД като занаяпред дружеството осъществява дейността си с наименование „ЦЕНТЪР ЗА ПСИХИЧНО ЗДРАВЕ-ВЕЛИКО ТЪРНОВО” ЕООД. Удостоверение изх. №

20100915113615/15.09.2010г. на Агенция по вписванията е вписано наименование „ЦЕНТЪР ЗА ПСИХИЧНО ЗДРАВЕ-ВЕЛИКО ТЪРНОВО” ЕООД.

ЕИК 104 525 651

Управител на дружеството:

Д-р Мариана Петрова – Андреева

Капитал: 15 000лв., разпределен на 1 500 дяла по 10лв. всеки. Едноличен собственик на капитала е Община Велико Търново.



**БИЗНЕС ПРОГРАМА 2019- МЕДИЦИНСКИ ТЪРГОВСКИ ДРУЖЕСТВА-ЕООД
„ЦПЗ-Велико Търново” ЕООД /натурални показатели/**



МЕДИЦИНСКО ТЪРГОВСКО ДРУЖЕСТВО ПЕРИОД 3 /ТРИ/ МЕСЕЧИЕ - 2019г.	БРОЙ ЛЕГЛА	СРЕДНО СПИСЪЧЕ Н СЪСТАВ	2019г. печ. / заг. / хил. лв. / по периоди	Преминали болни /бр./	Пролежани леглодни /бр./	Оборот на 1 легло	Продължителност на престоя /средно/	Използва емост на 1 легло /дни/
„ЦПЗ-Велико Търново” ЕООД	130	70	2	553	10 942	4,3	19,8	84,2
МЕДИЦИНСКО ТЪРГОВСКО ДРУЖЕСТВО ПЕРИОД 6 /ШЕСТ/ МЕСЕЧИЕ - 2019г.	БРОЙ ЛЕГЛА	СРЕДНО СПИСЪЧЕ Н СЪСТАВ	2019г. печ. / заг. / хил. лв. / по периоди	Преминали болни /бр./	Пролежани леглодни /бр./	Оборот на 1 легло	Продължителност на престоя /средно/	Използва емост на 1 легло /дни/
„ЦПЗ-Велико Търново” ЕООД	130	70	6	1069	22 105	8,2	20,7	170,0
МЕДИЦИНСКО ТЪРГОВСКО ДРУЖЕСТВО ПЕРИОД 9 /ДЕВЕТ/ МЕСЕЧИЕ - 2019г.	БРОЙ ЛЕГЛА	СРЕДНО СПИСЪЧЕ Н СЪСТАВ	2019г. печ. / заг. / хил. лв. / по периоди	Преминали болни /бр./	Пролежани леглодни /бр./	Оборот на 1 легло	Продължителност на престоя /средно/	Използва емост на 1 легло /дни/
„ЦПЗ-Велико Търново” ЕООД	130	70	4	1565	33 505	12,1	21,4	257,7
МЕДИЦИНСКО ТЪРГОВСКО ДРУЖЕСТВО ПЕРИОД 2019г.	БРОЙ ЛЕГЛА	СРЕДНО СПИСЪЧЕ Н СЪСТАВ	2019г. печ. / заг. / хил. лв. / по периоди	Преминали болни /бр./	Пролежани леглодни /бр./	Оборот на 1 легло	Продължителност на престоя /средно/	Използва емост на 1 легло /дни/
„ЦПЗ-Велико Търново” ЕООД	130	70	5	2100	44 708	16,2	21,3	343,9

МЕДИЦИНСКИ ТЪРГОВСКИ ДРУЖЕСТВА-ЕООД-

„ЦПЗ-Велико Търново” ЕООД /натурални показатели/ 2019г. – **ИЗПЪЛНЕНИЕ**

МЕДИЦИНСКО ТЪРГОВСКО ДРУЖЕСТВО ПЕРИОД 3 /ТРИ/ МЕСЕЧНЕ - 2019г.	БРОЙ ЛЕГЛА	СРЕДНО СПИСЪЧЕН СЪСТАВ	2019г. печ. / заг. / хил. лв. / по периоди	Преминали болни /бр./	Пролежани леглодни /бр./	Оборот на 1 легло	Продължителност на престоя /средно/	Използва емост на 1 легло /дни/
„ЦПЗ-Велико Търново” ЕООД	130	69	36	579	11338	4,5	19,6	87,20
МЕДИЦИНСКО ТЪРГОВСКО ДРУЖЕСТВО ПЕРИОД 6 /ШЕСТ/ МЕСЕЧНЕ - 2019г.	БРОЙ ЛЕГЛА	СРЕДНО СПИСЪЧЕН СЪСТАВ	2019г. печ. / заг. / хил. лв. / по периоди	Преминали болни /бр./	Пролежани леглодни /бр./	Оборот на 1 легло	Продължителност на престоя /средно/	Използва емост на 1 легло /дни/
„ЦПЗ-Велико Търново” ЕООД	130	69	49	1230	21961	9,6	17,6	168,30
МЕДИЦИНСКО ТЪРГОВСКО ДРУЖЕСТВО ПЕРИОД 9 /ДЕВЕТ/ МЕСЕЧНЕ - 2019г.	БРОЙ ЛЕГЛА	СРЕДНО СПИСЪЧЕН СЪСТАВ	2019г. печ. / заг. / хил. лв. / по периоди	Преминали болни /бр./	Пролежани леглодни /бр./	Оборот на 1 легло	Продължителност на престоя /средно/	Използва емост на 1 легло /дни/
„ЦПЗ-Велико Търново” ЕООД	130	69	69	1533	33714	11,7	22,2	259,0
МЕДИЦИНСКО ТЪРГОВСКО ДРУЖЕСТВО ПЕРИОД 2019г.	БРОЙ ЛЕГЛА	СРЕДНО СПИСЪЧЕН СЪСТАВ	2019г. печ. / заг. / хил. лв. / по периоди	Преминали болни /бр./	Пролежани леглодни /бр./	Оборот на 1 легло	Продължителност на престоя /средно/	Използва емост на 1 легло /дни/
„ЦПЗ-Велико Търново” ЕООД	130	69	13	2164	44856	15,9	22	345,0



„Център за психично здраве-Велико Търново” през 2019г. е работил със 69 наети по трудов договор лица. Средната месечна годишна работна заплата за 2019г. на едно лице е 1 406лв.

Брой на леглата в диспансера – 130 бр.

В средствата за работна заплата се включват:

1. Основните месечни заплати по трудов договор
2. Допълнителните и други трудови възнаграждения по КТ и КТД
3. Допълнителни трудови възнаграждения от реализираните икономии на средствата за работна заплата за тримесечието на основание чл. 13, ал. 1, т.1 от Наредбата за структурата и организацията на работната заплата.
4. Обезщетенията по Кодекса на труда.

Структурата на брутната работна заплата

1. Възнаграждения с постоянен характер
2. Възнаграждения с променлив характер

Възнагражденията с постоянен характер зависят от отработеното време.

Възнагражденията с променлив характер зависят от отработеното време /за допълнителните възнаграждения по КТ и КТД/ и от постигнатите финансови резултати за съответния период.

Определянето на размера на полагаемите се средства за работна заплата за 2019 год. е на основание Вътрешните правила за организация на работната заплата на ЦПЗ-В.Търново, изготвени на база НСОРЗ приета с ПМС /чл. 13 и 22/.

Размера на полагаемите се средства за работна заплата се съобразяват с финансовите резултати към края на периода, в натрупване от началото на годината.

През първите два месеца от тримесечието се изплащат основните заплати и допълнителните възнаграждения по КТ, а в края на третия месец се определят полагащите се средства съобразно с финансовите резултати.

Доплащането на допълнителни средства към трудовото възнаграждения, явяващи се икономия на средства за работна заплата се определя съобразно постигнатите финансови резултати за отчетния период в натрупване от началото на годината, съобразени с очакваните крайни годишни финансови резултати.

Размера на икономията на средства за работна заплата се изчислява в процент към основна месечна заплата по длъжностно щатно разписание, но не повече от 20% от основната заплата – средно месечно в натрупване за периода.

Условие за изплащане на икономия на средства за работна заплата за съответния период е постигане на положителен финансов резултат /след плащане на дължимите данъци/ и липса на просрочени задължения към държавата и търговските контрагенти.

„ЦПЗ-Велико Търново” ЕООД	БП 2019 /хил.лв./	2019 /хил.лв./	РАЗЛИКА /хил.лв./
ПРИХОД	1 651	2 045	394
РАЗХОД	1 646	2 032	-386
ПЕЧАЛБА	5	13	8



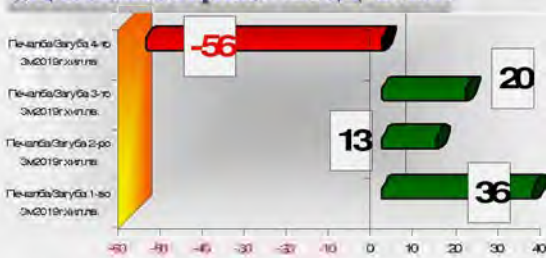
Видове начисления	Общо – в лева
Заплати по трудов договор – начислени по ведомост	966842
Възнаграждение по договор за управление	70468
Възнаграждения по граждански договор	0
Обезщетения по Кодекса на труда	26960
Болнични за сметка на работодателя	5109
Начислени икономии на СРЗ за 2019 г.	178859
Компенсиремии отпуски по СС 19	1922
Общо СРЗ – по ОПР	1250160

Печалба / загуба: 1-во, 2-ро, 3-то и 4-трим., Шестмесечие, Деветмесечие и цялата 2019

Наименование на търговското дружество ЕООД	2019 година			2019		2019		2019	
	Печалба/ Загуба 2019г. хил.лв.	Печалба/ Загуба 9м.2019г хил.лв.	Печалба/ Загуба 6м.2019г хил.лв.	Печалба/ Загуба 1-во 3м.2019г хил.лв.	Печалба/ Загуба 2-ро 3м.2019г хил.лв.	Печалба/ Загуба 3-то 3м.2019г хил.лв.	Печалба/ Загуба 4-то 3м.2019г хил.лв.	Печалба/ Загуба 3м.2019г хил.лв.	Печалба/ Загуба 3м.2019г хил.лв.
„ЦПЗ-Велико Търново” ЕООД	13	69	49	36	13	20	-56		



„ЦГЗ-ВеликоТърново” ЕООД- 2019г.



За 2019г. „Център за психично здраве-Велико Търново” ЕООД регистрира **положителен финансов резултат в размер на 13 хил.лв.**, за сравнение през аналогичния период - предходната година резултата е бил в размер на -6хил. лв., печалба.

ПРИХОДИ

През 2019г., чрез дейността си „Център за психично здраве-Велико Търново” ЕООД е реализирал общо **приходи** в размер на **2 045хил.лв.** както следва:

приходи от финансиране за издръжката от ДБ	от	1 977хил. лв.
от извършени услуги	за	58хил.лв.
други		10хил. лв.

Увеличението на приходите за 2019г. спрямо 2018г. е с 290хил.лв., /1 755хил.лв. за 2018г./, като главно увеличението на приходите е за сметка на увеличените приходи от финансираня. Увеличена е субсидията за 2019г. с 351хил.лв. по-вече спрямо

предходния аналогичен период/1 1 626хил.лв. за 2018г./.

"ЦГЗ" ЕООД - НАЕМИ - 2019г.							
Обекти /бр./	Общо кв. м.	Общо договори /бр./	Общо дължим месечен наем /лв./	Общо дължими наеми за всички обекти за периода /лв./	Общо изплатен наем от наемателите за периода /лв./	Общо просрочен наем на всички обекти за периода /лв./	Общо непревдана дължимата сума на Община В.Търново /лв./
2	4	2	160	1920	1920	0	0

За годината „Център за психично здраве-Велико Търново” ЕООД има отдадено 2 бр. помещения с обща площ 4 кв.м. при общо дължим месечен наем



160 лв. За периода са начислени 1 920лв. наем, който е изплатен изцяло от наемателите. За отчетния период свободни помещения „Център за психично здраве-Велико Търново” ЕООД има само в сградата в с. Средни Колиби – община Елена. Същата, за да се отдава под наем най-напред трябва да се ремонтира,

тъй като е необитаема – няма и елзахранване и вода. Сградата е двуетажна, като всеки етаж се състои от: 4 стаи, коридор, тоалетна и стълбище със застроена площ от 127.25 кв. метра. Поради липса на финансови възможности сградата не е ремонтирана и не може да се ползва.

№ по ред	Приходи – вид	Отчет 31.12. 2018г.	Заложени в бизнес програмата за 2019г.	Отчет 31.12. 2019г.	Ръст спрямо 2018 г. в %	Ръст спрямо бизнес програмата в%
1.	Субсидии от МЗ	1626	1625	1977	121.59	121.66
2.	Платени медицински услуги	113	26	58		
3.	Други приходи	16	0	10		
4.	ОБЩО приходи	1755	1651	2045	116.52	123.86
5.	Печалба/+ /Загуба/-	6	5	13	216.67	260.00

Основно приходите за отчетния период са от субсидия от Министерство на здравеопазването по договор за медицински услуги и от платени медицински услуги. Влияние върху приходите са оказали:

- Утвърдена методика за субсидиране на лечебните заведения.



- Броят на преминалите болни и определената субсидия за един преминал болен съгласно Методиката на Министерство на здравеопазването;
- Брой преминали болни в Стационар с отделения и платените медицински услуги, извършвани там, където в зависимост от потърсената услуги някои от преминалите пациенти заплащат такса, определена със Заповед на управителя на база Наредба № 22 на МЗ за платените медицински услуги;
- Приходи от клинични изпитания на медикаменти;
- Другите приходи са от платени такси за издаване на документи и удостоверения съгласно утвърдена тарифа, от отдадени под наем площи за разполатане на два броя кафе-автомати и др.

С П Р А В К А за приходите от изпълнение на Договори за клинични изпитания на лекарствени средства за периода 01.01.2019г. до 31.12.2019г. на “ЦПЗ – ВЕЛИКО ТЪРНОВО” ЕООД.

“ЦПЗ-В.Търново” ЕООД за периода има сключени договори за клинични изпитания на лекарствени средства на пациенти чрез амбулаторно лечение както следва:
 INC RESEARCH UK LIMITED – получени приходи – 3 856.59 лева;
 IQVIA RDS FASTERN HOLDINGS – получени приходи – 21 806.84 лева;
 PREMIER RESERCH GROUP - получени приходи – 5 459.49 лева и
 SYNEOS HEALT UK LIMITED - получени приходи – 923.78 лева.
 Общо получени приходи от клинични изпитания – 32 046.70 лева.

С П Р А В К А за сключените договори за спонсорство, издръжка и дарение за периода 01.01.2019г. до 31.12.2019г. от “ЦПЗ – Велико Търново” ЕООД – Велико Търново.

През 2019 година „Център за психично здраве В.Търново” ЕООД - няма сключени такива договори.

РАЗХОДИ

материали	271 000лв.
външни услуги	161 000 лв.
амортизации	40 000 лв.
възнаграждения	1 250 000 лв.
осигуровки	229 000 лв.
други	78 000лв.

През 2019г. за дейността си годината „Център за психично здраве-Велико Търново” ЕООД е извършил общо **разходи** в размер на **2 032хил.лв.**, както по икономически елементи също са 2 029хил.лв., както следва:

Направените разходи за текущия период са с 283хил.лв. по-големи спрямо 2018г., когато те са били 1 749хил.лв. Увеличението при разходите за материали е с 19хил.лв. При разходите за външни услуги няма промяна. Разходите за възнаграждения, които за 2019г. са 1 250хил.лв. спрямо 1 026хил.лв. за предходния период - 2018г. или увеличението е в размер на 224хил.лв., като са се увеличили и средствата за осигуровки с 35хил.лв. Вижда се, че най-голям относителен дял от общия размер на разходите представляват тези за заплати и осигуровки, след които са разходите за материали- главно от които са за храна, медикаменти и ел.енергия, текущ ремонт и поддръжка, вода. В зависимост от характера на разходите – всички са в пряка връзка от броя на преминалите болни, на каквата база са изготвени медицинските стандарти, както и размера на финансирането.

С П Р А В К А за стойността на разходите свързани със съдебната система и адвокатурата за 2019 година.

През 2019 година има направени разходи свързани с правни услуги по договор за абонаментно обслужване в размер на 4800 лева и 1100 лева за адвокатски представителство по водени съдебни дела. Общо разходи – 5900 лева.

Информация за водените дела:

По вземането от Христослав Панов – бивш главен счетоводител на дружеството е приключено наказателното дело /НХОД 459/2012 год. и образувано гражданско дело № 1155/2015 г. С Решение № 34 от 26.01.2016 година е постановено длъжника да заплати сумата