



не представлява интерес. В допълнение, голям брой целеви групи /основно възрастни хора/ не използват Интернет. Той е средство, което се използва от по-младите и по-активни хора. От 2010г. Дружеството разполага със собствен сайт, чрез който гражданите могат да се информират за предлаганите услуги. От 2014г. той е обновен и благодарение на това сайта излиза на първа страница в интернет търсачката GOOGLE.

Преориентирането на рекламната политика в никакъв случай не е за сметка на рекламата в интернет.

- Чрез печатните медии

В продължение на няколко година рекламната програма е преориентирана към реклама в регионалните печатни медии. Това се налага от факта, че „Обредни дейности“ извършва основно услуги на територията на гр.Велико Търново и общината. Поради това залагаме на този традиционен метод, касаещ предимно местното население. Дружеството е представено чрез рекламно поле във вестник „Борба“.

- Чрез визитни картички.

При нея се наблюдава ниска степен на интерактивност. Те са пасивна и безлична форма. Обикновено визитките стигат до малки аудитории и трябва да бъдат ориентирани към конкретни групи, за да бъдат ефективни. Те са много мобилна форма на реклама, тъй като хората ги носят у дома и ги дават на приятели и роднини. В тази връзка те се предлагат на гражданите при посещение от тях в офиса и магазина на предприятието, както и по време на общоградските възпоменания, свързани със задушниците, които са част от църковният календар.

- Чрез рекламни хартиени торбички.

Подобно на визитните картички и рекламните торбички се предоставят на гражданите в офиса на дружеството, когато се правят некролози, когато пазаруват стоки от типа на свещи, жалейки, преливка и т.н.

- Чрез скръбна вест и некролози.

Направата на скръбна вест и некролози също е вид реклама, и то безплатна, тъй като на всеки направен и отпечатан некролог е изписано името на предприятието и телефон за информация. Разнообразието и новите модели затвърждават присъствието на този елемент в рекламата.

- Чрез табла за излагане на некролози.

Има табла от затворен тип/зад стъкло/, където излагането при тях е платено и цената е в зависимост от продължителността на престоя на некролога в него. Има и табла от стандартен тип, където некролозите се залепят директно на повърхността на таблото, но са изложени на въздействието на атмосферното влияние.

- Чрез лого.

Малкото графично изображение, наречено лого играе съществена роля в изграждането на една марка. Представянето на продукта / услугата, чрез него е една съществена част от процеса на търговска марка. Логото дава визуално представяне и незабавно *разпознаване на марката*. За тази цел е изработен стикер с логото на Дружеството, който се поставя на надгробния знак и траурните ленти на венците и икебаните.

- Чрез печатните медии и местните радиа се популяризира дейността на дружествата по повод религиозни празници. Такива например са задушниците – Черешова и Арахангелова.

- От двете страни на входа на гробищния парк са поставени табла с името на предприятието, както и идентифициращи неговата дейност.



**„ЦАРЕВГРАДТЪРНОВ“
ЕООД**



2019



Общински съвет Велико Търново.

ЕИК 104 593 509

Управител на дружеството:

Борислав Йорданов съгласно
Решение № 636/27.04.2017г. на
Великотърновски общински съвет. Сключен
Договор за управление на еднолично
дружество с ограничена отговорност с
общинско участие от 02.05.2017г.
Регистрация в Търговския регистър на
20170510135531.

Капитал на дружеството: по Решение на
ВТОС от 24.06.2002г. е **5 000** лева, внесен
изцяло, разпределен на 50 дяла по 100 лева
всеки. Едноличен собственик на капитала е
Община Велико Търново.

"Царевград Търнов" ЕООД	БП 2019г. /хил.лв./	2019г. хил.лв.	РАЗЛИКА /хил.лв./
ПРИХОД	1 135	1 272	137
РАЗХОД	1 115	1 209	-94
ПЕЧАЛБА	20	63	43



Дружеството е с предмет на дейност: Туристическа, туроператорска, турагентска, организация и провеждане на специални курсове в областта на туризма, организация и насърчаване на сувенирното производство, издателска дейност на печатни, визуални и всякакъв вид други материали с рекламна и търговска стойност и отдаване под наем.

Решение от 24.06.2002г. на ВТОС за вписване в Регистъра на търговските дружества – рег.1, том 5, стр. 282, партида 29 по ф.д. №565/2002г.- Еднолично дружество с ограничена отговорност с фирма - „Царевград Търнов“ ЕООД.

Решение № 790/13.06.2002г. на



През информационния период дружеството е работило с **19бр. щатни служители.**

Средната работна заплата за 2019г. е в размер на 957 лв.

Съгласно чл.6, ал.1 на ВЪТРЕШНИ ПРАВИЛА ЗА РАБОТНА ЗАПЛАТА В „ЦАРЕВГРАД ТЪРНОВ“ ЕООД образуват средствата си за РЗ тримесечно, като за базисен размер се приемат средствата за РЗ заложиени в „Бизнес програма 2019“ и одобрена от Великотърновски общински съвет. Базисните СРЗ за 2019г. съгласно одобрена „Бизнес програма 2019“ са в размер 292 000.00 лв. Начислените средства за РЗ през 2019г. са 218 089.86 лв. разпределени на 19човека / средно щатна бройка през текущата година/ и са в рамките на Базисните СРЗ. Средна работна заплата за периода **956.53лв.** "Царевград Търнов" ЕООД отчита 19души средно списъчен брой на персонала, а именно: с висше образование – 9 броя




- със средно специално образование – 2 броя
- със средно образование – 8 броя

Към 31.12.2019 г. в Дружеството работят 19 души персонал, от които 18 заети и 1 управител. Персоналът е оптимизиран, като е съобразен с изискванията на трудовото законодателство и притежава нужната квалификация и гъвкавост за взаимна заменяемост.

Наименование на търговското дружество ЕООД	Печалба / загуба: 1-во, 2-ро, 3-то и 4-трим., Шестмесечие, Деветмесечие и цялата 2019г.						
	2019 година			2019	2019	2019	2019
	Печалба/Загуба 2019г. хил.лв.	Печалба/Загуба 9м.2019г. хил.лв.	Печалба/Загуба 6м.2019г. хил.лв.	Печалба/Загуба 1-во 3м.2019г. хил.лв.	Печалба/Загуба 2-ро 3м.2019г. хил.лв.	Печалба/Загуба 3-то 3м.2019г. хил.лв.	Печалба/Загуба 4-то 3м.2019г. хил.лв.
"Царевград Търнов" ЕООД	63	60	27	1	26	33	3

Търговското дружество "Царевград Търнов" ЕООД реализира печалба за 2019г. в размер на **63 хил.лв.**, като финансовия резултат през 2018г. е бил също положителен, в размер на

28 хил.лв.



ПРИХОДИ

В края на информационния период - 31.12.2019г.

приходите на

1 256 хил.лв.	продажби на услуги
0 хил.лв.	други
16 хил.лв.	стоки

"Царевград Търнов" ЕООД възлизат на **1 272 хил.лв.**, от които всички приходи са от обичайната дейност.

Приходите от продажба на услуги имат следния вид:

"Царевград Търнов" ЕООД - НАЕМИ - 2019г.									
Обекти /бр./	Общо кв. м.	Общо догори /бр./	Общо дължим месечен наем /лв./	Общо дължими наеми за всички обекти за периода /лв./	Общо изплатен наем от наемателите за периода /лв./	Общо просрочен наем на всички обекти за периода /лв./	Общо дължима сума 50% на Община В.Търново на обектите за периода /лв./	Общо Преведена сума на Община В.Търново за периода /лв./	Общо непреведена дължима сума на Община В.Търново /лв./
22	1048	22	8261	119813	108538	11275	0	0	0

През информационния период "Царевград Търнов" ЕООД е извършвал дейност по наемоотдаване, като са отдадени под наем 22бр. обекти, по 22бр. договори с обща площ 1 048кв.м. с

месечен наем от 8 261лв., общ наем от 119 813лв. за 2019г. и изплатен общо от наемателите 108 538лв. Просрочен е наем в размер на 11 275лв.



Налице е увеличение на приходите със 119 хил.лв. за информационния период спрямо 2018г. Увеличени са приходите при изпълнение на Бизнес програмата на търговското дружество за 2019г. със 137 хил.лв. Приходите от услуги са със 131 хил.лв. по-вече, а продажбите на стоки са с намаление от

10 хил.лв. при 26 хил.лв. за 2018г. на 16 хил.лв. и други приходи – 0 хил.лв., каквито през 2018г. са отчитени- 2 хил.лв.. Приходите са характеристика на предлаганите от фирмата дейности. Основният дял



се представлява от приходи от услуги, свързани с основната дейност на Дружеството от туристическо обслужване на туристопотока от

година	Годишно/лв./			
	услуги	стоки	други	общо
2018	1 124 924	25 711	2 851	1 153 486
утвърдени	1 110 000	25 000	0	1 135 000
2019	1 254 574	15 824	2 316	1 272 714

страната и чужбина, организирането на борси и фестивали, продажби на аудио-визуален спектакъл "Звук и светлина", туристическо влакче, асансьор, продажби на стоки, самолетни билети, настанията и др. – 87.90% от общия обем. С цел комплексно обслужване на клиенти в Дружеството се продават сувенири и картички, които са 1.24% от обема. Приходите от наеми са 10.68%, други – 0.18%.

Общо приходите в сравнение с предходната година са се увеличили с 119 хил. лв. Това е резултат от увеличение на продажбите на услуги в т.ч. посещения на музейни обекти – 73 хил. лв., спектакъл „Звук и светлина” – 44 хил. лв., продажба на билети за асансьор 2 хил. лв.

Общата сума от приходите са реализирани от следните дейности:

- Приходи на стоки	15 824.00 лв.
- Приходи от спектакъл „Звук и светлина	170 631.00 лв.
- Приходи от реклама	6 625.00 лв.
- Приходи от наеми	135 899.00 лв.
- Приходи от продажба на музейни билети от посещение на организирани туристи	619 828.00 лв.
- Приходи от туристическо обслужване	56 320.00 лв.
- Приходи от комисионни от продажба на билети За концерти и представления	13 290.00 лв.
- Приходи от комисионни от продажби на самолетни билети	2 770.00 лв.
- Приходи от организирането на борси и фестивали и др. мероприятия	216 945.00 лв.
- Приходи от асансьор на „Патриаршеска църква” На крепостта „Царевец”	24 075.00 лв.
- Приходи от продажба на билети за „Парк Мини България” на организирани групи	8 190.00 лв.
- Приходи от други	2 317.00 лв.

ПРАЙС ЛИСТА			
НА СТОКИ И УСЛУГИ ФОРМИРАЩИ ГОДИШНИ ПРИХОДИ			
№	Наименование	Мярка	Цена
			с ДДС
1	Комплексно туристическо обслужване	бр.	22,00
2	Организиране на мероприятия	ч.ч.	10,00
3	Реклама в интернет сайт	бр.	50,00
4	Реклама /разни/	%	20,00
5	Наблюдение панорамна площадка Патриаршеска църква	бр.	2,00
6	Спектакъл "Звук и светлина"	спектакъл	800,00
7	Спектакъл "Звук и светлина"	човек	25,00
8	Посещение църкви, къщи, музеи	бр.	5,40
9	Наеми помещения	кв.м.	8,67
10	наем търговска площ	кв.м.	75,00
11	Самолетни билети	бр.	60,00



12	Програми /"Ортодокс", дегустация	%	20,00
13	застраховки	%	30,00
14	нощувки, настаняване	%	10,00
15	Такса участие борса Културен туризъм	бр.	129,00
16	"Дядо Коледа раздава подаръци"	бр.	35,00
17	преводачески услуги, гидове, аниматори	ч.ч.	20,00
18	Екскурзоводско обслужване	ч.	36,00
19	Наем Вип площадка "Звук и светлина"	ч.	150,00
20	Каталог В. Търново	бр.	8,00
21	DVD В. Търново/Зв. И светл.	бр.	10,00
22	DVD В сърцето на историята	бр.	10,00
23	Чаши "Звук и светлина"	бр.	12,00
24	Преспание "ЦАРЕВЕЦ"	бр.	15,00
25	Книга ВЕЛИКО ТЪРНОВО	бр.	12,00
26	Фигура КРЕПОСТ ЦАРЕВЕЦ	бр.	25,00
27	Статуетка ЦАРЕВЕЦ	бр.	10,00
28	Карта "Регион В.Т."-жълта	бр.	2,00
29	Карта "Къде"	бр.	2,00
30	Рилски манастир/Арбанаси-Борина	бр.	10,00
31	В. Търново - Босилков	бр.	25,00
32	БЪЛГАРСКАТА ИМПЕРИЯ	бр.	100,00
33	Пътеводител Ремарк	бр.	5,00
34	Котле медно - 1литра	бр.	45,00
35	Тиган от мед	бр.	60,00
36	Уникарт-картичка	бр.	0,80
37	Уникарт-пътеводител	бр.	10,00
38	Уникарт-картичка	бр.	0,60
39	Уникарт-картичка	бр.	1,00
40	Уникарт-магнит	бр.	2,00
41	Уникарт-магнит	бр.	3,00
42	Уникарт-Подложка	бр.	4,50
43	Уникарт-карти за игра	бр.	4,00
44	Уникарт-карти за игра	бр.	6,00

РАЗХОДИ

Общо разходите за дейността са на стойност **1 209лв.** Разходите за 2019г. на "Царевград Търнов" ЕООД са също увеличени в

▪ Разходи за материали	79 хил.лв
▪ Разходи за външни услуги	747 хил.л
▪ Разходи за амортизация	24ил.лв.
▪ Разходи за възнаграждения	257хил.л
▪ Разходи за осигуровки	49хил.лв
▪ Други разходи	0хил.лв.

сравнение с тези за 2018г. с 84хил.лв., като 1156хил.лв. са разходите по икономически елементи, чието разпределение по пера е в показано таблица.

Балансовата стойност на продадените активи за периода е бхил.лв.Разходите за лихви за информационния период са 4 хил.лв. и други разходи-43хил.лв. В сравнение с аналогичния информационен период - 2018г. има намаление на разходите за материали с 1хил.лв., при външни услуги-

увеличение от със 67хил.лв., разходите за възнаграждения са променени-увеличени с 11хил.лв.

Разходи за: /лв./	2018г.	утвърдени	2019г.
материали	80 030	85 000	78 405
външни услуги	679 810	621 000	747 422
амортизации	15 769	19 000	24 578
възнаграждения	246 321	292 000	257 204
осигуровки	49 245	55 000	49 386



Други	42 453	30 000	47 162
балансова с-ст на ПА	12 052	13 000	5 717
Общо разходи за дейността:	1 125 680	1 115 000	1 209 874

Отчетените резултати са по-високи спрямо тези от предходната година с 84 хил. лв. Увеличението при външните услуги е с 67 хил.лв.

Разходи за музейни обекти 54 хил.лв.
Разходи за дялово участие Звук и

светлина 5 хил.лв.

Разходи за туристическо обслужване 4 хил.лв.

Разходи други 5 хил.лв.

Общата сума от разходите се състои от:

- Разходи за материали	78405.00 лв.
/ел.енергия,вода, канцеларски материали, гориво за коли, материали за организиране на борси, събития, материали за звук и светлина и др./	
- Разходи за външни услуги	747 422.00 лв.
Дялово участие от Звук и светлина- Общ. В.Търново	19 000.00 лв.
Музейни билети – платени на РИМ	442 114.00 лв.
Билети от парк-миниатюри	6 110.00 лв.
Абонаментни сервизи и поддръжка техника	6 781.00 лв.
Изплатени хонорари на лица по граждански договори	43 187.00 лв.
Разходи за реклама	12 653.00 лв.
Разходи за организиране на борси и фестивали	161 845.00 лв.
Разходи за наеми – Община В.Търново	9 495.00 лв.
Разходи за наем на ТИЦ 2	2 880.00 лв.
Правни услуги	7 240.00 лв.
Други разход /телефони, охрана, застраховки, гр.отговорност на коли, каско, данъци, ремонти поддръжка и др/	36 117.00 лв.

СПРАВКА	
разшифровка код 15-09 "Други ползвани външни услуги"-, лв.	677116,90
в т.ч.	
реклама	12653,00
участие в борси/панаири	161845,53
туристически услуги	7485,42
входни такси музей	442114,20
такси	2277,59
дялово участие "Звук и светлина" съгласно Договор за подпомагане на РИМ	19000,00
ремонт на техника	18844,00
данъци ЗКПО	2123,99
дарение, спонсорство	968,99
дарение, спонсорство	0,00
други - разни	9804,18

СПРАВКА	
разшифровка код 18-17 "Други	36981,70



неквалифицирани - лв.	
в т.ч.	
непризнат данъчен кредит	2926,80
отчетна стойност на стоки/други	5717,01
А О	24578,37
банкови такси	3759,48
лихви	0,04

Активa на баланса на "Царевград Търнов" ЕООД за 2019г. възлиза на 503хил.лв. В раздел **дълготрайни активи** сумата за 2019г. е **151хил.лв.** и е намалена с 15хил. лв. спрямо 2018г.

Краткотрайните активи на дружеството са в размер на **352хил.лв.** и имат следното изражение по групи:

СПРАВКА		
РАЗХОДИ СВЪРЗАНИ СЪДЕБНАТА СИСТЕМА И АДВУКАТУРАТА -7240.00 ЛВ.		
в т.ч.	560,00	лв. по договор за правна услуга
	560,00	лв. по договор за правна услуга
	150,00	лв. участие в комисия по провеждане на търг за отдаване
	560,00	лв. по договор за правна услуга
	560,00	лв. по договор за правна услуга
	560,00	лв. по договор за правна услуга
	560,00	лв. по договор за правна услуга
	560,00	лв. по договор за правна услуга
	560,00	лв. по договор за правна услуга
	560,00	лв. по договор за правна услуга
	560,00	лв. по договор за правна услуга
	560,00	лв. по договор за правна услуга
	560,00	лв. по договор за правна услуга
	370,00	лв. по договор за правна услуга

○ **Материални запаси - 44хил.лв.**

- Материали – 19 хил.лв.
- Стоки - 25 хил.лв.

○ **Краткосрочни вземания - 96хил.лв.,** от които вземания

- от клиенти и доставчици – 63хил.лв.,
- други вземания – 33хил.лв.

СПРАВКА		
представителни разходи за 2019 г./лв./		
Месец	Стойност	Забележка
5.2.2019	37,20	Мин.вода и кафе за гости
12.2.2019	89,28	Бисквити и бонбони за шандовете на борсите
26.2.2019	39,00	Мин.вода за офиси
27.2.2019	69,98	Чанта, куфар за рекламни материали
28.2.2019	19,47	Мин.вода за офиси
1.3.2019	49,99	Кафе машина за офис
7.3.2019	90,00	Мин.вода за офиси
15.3.2019	20,08	Работен обяд във връзка с организацията на МТИ"Културен туризъм" 2019 г.
9.4.2019	55,07	Мин.вода за офиси
12.4.2019	17,80	Мин.вода за офиси
19.4.2019	25,48	Сервиз за кафе
30.5.2019	143,57	Мин.вода за офиси
24.6.2019	146,48	Мин.вода за офиси
18.7.2019	149,56	Мин.вода за офиси



22.7.2019	26,70	Мин.вода за офиси
13.8.2019	44,50	Мин.вода за офиси
12.9.2019	62,47	Мин.вода за офиси
19.9.2019	90,00	Мин.вода за офиси
24.9.2019	100,00	Венец за погребение на Кирил Томанов наемател на Самоводска чаршия
4.10.2019	69,00	Подарък
10.10.2019	44,50	Мин.вода за офиси
18.10.2019	17,80	Мин.вода за офиси
13.11.2019	61,12	Мин.вода за офиси
21.11.2019	90,00	Мин.вода за офиси
10.12.2019	35,60	Мин.вода за офиси
12.12.2019	88,00	Микровълнова печка за офис
17.12.2019	716,00	Коледен банкет на фирмата
20.12.2019	2368,80	Календари рекламни за 2020. г.
Всичко	4767,45	Четери хиляди седемстотин шестдесет и седем лв. 0.45 ст.

СПРАВКА

за Реализираната печалба от дейността на търговското дружество:"ЦАРЕВГРАД
ТЪРНОВ" ЕООД от финансовата 2018г. в изпълнението на Решения на
Великотърновски Общински съвет за ре-инвестиране, чрез покриване на капиталови
разходи през 2019 г.

№ по ред	ДМА-наименование / за всяко едно по отделно/ от Реализиране на печалба от дейността от финансовата 2018г., в изпълнението на Решение на Великотърновски Общински съвет за ре-инвестиране, чрез покриване на капиталови разходи.	Стойност на ДМА без ДДС / за всяко едно по отделно/ /лв./	Дата на закупуване	Дата на счетоводно записване
1	ЩАНД БОРСИ	4316,52	31.1.2019	31.1.2019
2	УЕБ САЙТ КУЛТУРУН ТУРИЗЪМ	4500,00	20.5.2019	20.5.2019
		8816,52		
	СУМА /лв./ за Реализиране на печалба от дейността от финансовата 2018г.: 25925.40лв. ОБЩ брой ДМА: 4 бр.	ОБЩА стойност/лв./ за 2019 г.: 17108.88лв.		

СПРАВКА ЗА ВЗЕМАНИЯ

Произход	Стойност	Фирма	Характер
	лв.		
1.1.Клиенти	62555,89		
в т.ч.	81,00	АКРОС ЮРЪП ООД	текущи
	1187,83	АРТЕЛИЕ - БГ ЕООД	текущи
	0,55	АТЕЛИЕ СТОЙЧЕВИ ЕООД	текущи
	1014,00	АТЛАНТИК ТУР - ООД	текущи
	68,50	БЕНИКО БГ ЕООД	текущи
	910,00	БИЛДЪР ФРЕЙМ ЕООД	I година
	1002,60	БОЯНА МГ ЕООД	текущи
	3279,80	БУЛАНД КОНСУЛТИНГ С.Л	текущи
	24,78	БЪЛГАРСКО ФОЛКЛОРНО СРЕБРО ЕООД	текущи
	6,83	ВЕНЦИСЛАВ С Булстат	текущи
	691,60	ЦЪРКОВ Физическо лице – субект на ГОБАЛКАНС ЕООД	текущи



0,40	ДЖИ ПИ ТРАВЕЛ БГ ЕООД	текущи	
13,76	ДМВ-ДОБРИН ТРИФОНОВ ЕТ	текущи	
1306,20	ДУНАВ ТУРС ХОТЕЛС - ЕАД	текущи	
739,00	ДЪРЖАВНА ОПЕРА - СТАРА ЗАГОРА	текущи	
9,50	ИВЕНТИМ.БГ - ООД	текущи	
1020,00	ИНТЕРХОТЕЛИ ВЕЛИКО ТЪРНОВО - ЕООД	текущи	
599,40	КАРПЕ ДИЕМ ТРАВЕЛ БГ - ЕООД	текущи	
13,92	КИРИЛ ,, ДИМИТРОВ	текущи	
1067,65	КРАСИМИР ,, СИВОВ	текущи	
1621,32	МИРКАНА - ЕООД	текущи	
140,40	МИСЕ ЮРЪП ЮПРО ДОО	текущи	
35,37	МОЛЧЕТО-13 ЕООД	текущи	
3,85	НИНА НЕШЕВА Физическо лице - субект на Булстат	текущи	
17039,54	ОБЩИНА ВЕЛИКО ТЪРНОВО	текущи	
630,40	РУАЛ ТРАВЕЛ - ООД	текущи	
22,04	РУМИ-2000-РУМЯНА СТОЯНОВА ЕТ	текущи	
11064,98	СДРУЖЕНИЕ "НАЦИОНАЛНА ВИНАРСКА АСОЦИАЦИЯ"	текущи	
-14,58	СДРУЖЕНИЕ "НАЦИОНАЛНО ДВИЖЕНИЕ РАБОТИЛНИЦА СЕДЯНКА"	текущи	
278,34	СТОДОР-ГРЕТА ГРИГОРОВА ЕТ	текущи	
1500,00	СТРИЙТ ШЕФС ООД	1 година	
3004,20	ТЕММА ООД	текущи	
2075,82	ТУРИСТ - ЕООД	1 година	
95,40	УЪРЛД СИНЕРДЖИ ТРАВЪЛ БЪЛГАРИЯ - ООД	текущи	
32,28	ФОЛКЛОРНО СРЕБРО ЕООД	текущи	
60,00	ФОНДАЦИЯ ПЛАМЕН ДЕЯНОФ	текущи	
1010,33	ХАДЖИЙСКА Д - ЕООД	текущи	
1546,96	ХАЙКЪРС 2008 ЕООД	текущи	
292,03	ХЮСЕИН ХАСАНОВ	текущи	
4693,92	ЦЕНТЪР ЗА ПРОФЕСИОНАЛНО ОБУЧЕНИЕ И ОРИЕНТИРАНЕ - ООД	текущи	
385,97	ЩАСТЛИВ ИЗГРЕВ - ЕООД	текущи	
4000,00	ЯНТРА-ШАРЛОПОВ ХОТЕЛС - ЕООД	текущи	
1.2.Вземания по съдебни спорове	23114,01	ИЛ 2491; ИД 324/2010; Г.Д.2419/2011	текущи
1.3 Други кореспонденти	43,60		
	-157,40	КЛИЕНТИ ПО АВАНСИ	такса
	201,00	САМОЛЕТЕН БИЛЕТ НА ПЛАМЕН ДЕЯНОФ	сам.билет

○ **Парични средства 206хил.лв.**

- в брой - 8хил.лв.
- в безсрочни депозити - 198хил.лв.

По пасива на баланса, собствения капитал е 419хил.лв. и се увеличава с 48хил.лв. в сравнение с периода на 2018г.

Основния капитал запазва своята стойност от **5 хил.лв.**

Краткосрочните задължения на дружеството към 31.12.2019г. са **84хил.лв.**, както следва:

- задължения към доставчици и клиенти – 22хил. лв.;
- задължения към персонала - 32хил.лв.;
- задължения към осигуряване - 13хил.лв.;



- данъчни задължения – 7хил.лв. и
- др. краткосрочни задължения -10хил.лв.

СПРАВКА ЗА ЗАДЪЛЖЕНИЯ

Произход	Стойност /лв./	Фирма	Характер
1.1.Доставчици	22001,15		
в т.ч.	22,30	АЛЕКС О'К - ЕООД	текущи
	100,00	АТЕЛИЕ СТОЙЧЕВИ ЕООД	текущи
	1800,00	БИ САУНД - ЕООД	текущи
	24,00	БОРИКА - АД	текущи
	125,85	БЪЛГАРСКИ ПОЩИ - ЕАД	текущи
	5,45	БЪЛГАРСКИ СПОРТЕН ТОТАЛИЗАТОР ДП	текущи
	58,80	ВАЛТЕКС - Г ЕООД	текущи
	180,00	ВЕЛТТЕД СЕКЮРИТИ - ЕООД	текущи
	180,00	ГЛОБАЛ ДИАЛ КОМПАНИ БГ - ООД	текущи
	460,80	ЕЛАТИВ - ТЕХНОИНВЕСТ - ООД	текущи
	8835,55	ЕНЕРГО-ПРО ЕНЕРГИЙНИ УСЛУГИ - ЕООД	текущи
	63,02	ЛИНДСТРЪОМ - ЕООД	текущи
	338,58	ЛУКОЙЛ-БЪЛГАРИЯ - ЕООД	текущи
	118,00	МИГЛЕНА ЧАТАЛОВА Физическо лице - субект на Булстат	текущи
	85,00	НИНА НЕШЕВА Физическо лице - субект на Булстат	текущи
	4021,87	ОБЩИНА ВЕЛИКО ТЪРНОВО	текущи
	3522,50	ПАУАР СЕКЮРИТИ ГРУП ООД	текущи
	43,80	РАН АРТ ООД	текущи
	1495,00	РЕГИОНАЛЕН ИСТОРИЧЕСКИ МУЗЕЙ	текущи
	100,00	РОСИ 75 ВТ ЕООД	текущи
	124,00	РУМИ-2000-РУМЯНА СТОЯНОВА ЕТ	текущи
	123,60	ТРЕМОЛ - ООД	текущи
	173,03	УНИКАРТ ЕООД	текущи
1.2.Персонал	32192,75	РАБОТНА ЗАПЛАТА М.12.2019	текущи
1.3.Осигурителни задължения	13178,95	РАБОТНА ЗАПЛАТА М.12.2019	текущи
1.4.Данъчни задължения			
в т.ч.	1503,92	ДДС	текущи
	-8720,87	Данък печалба	текущи
	3755,61	ДОД	текущи
	331,11	Данък по ЗКПО	текущи
1.5.Други задължения	7813,35		
в т.ч.	789,17	5-АВГУСТ ЕООД	ДЕПОЗИТ-Д-Р ЗА НАЕМ
	421,66	АРТЕЛИЕ - БГ ЕООД	ДЕПОЗИТ-Д-Р ЗА НАЕМ
	90,83	АТЕЛИЕ СТОЙЧЕВИ ЕООД	ДЕПОЗИТ-Д-Р ЗА НАЕМ
	158,33	АТЕЛИЕ СТОЙЧЕВ-ПЕТЪР ХРИСТОВ ЕТ	ДЕПОЗИТ-Д-Р ЗА НАЕМ
	295,84	БЕНИКО БГ ЕООД	ДЕПОЗИТ-Д-Р ЗА НАЕМ
	173,33	ВЕНЦИСЛАВ ЩЪРКОВ Физическо лице - субект на Булстат	ДЕПОЗИТ-Д-Р ЗА НАЕМ
	366,67	ДМВ-ДОБРИН ТРИФОНОВ ЕТ	ДЕПОЗИТ-Д-Р ЗА НАЕМ
	230,00	ЖИВКО ДИМИТРОВ	ДЕПОЗИТ-Д-Р ЗА НАЕМ
	168,34	КИРИЛ ДИМИТРОВ	ДЕПОЗИТ-Д-Р ЗА НАЕМ
	98,34	КИРИЛ ТОМАНОВ ЕТ	ДЕПОЗИТ-Д-Р ЗА НАЕМ
	212,50	КРАСИМИР СИВОВ	ДЕПОЗИТ-Д-Р ЗА НАЕМ
	213,33	МИГЛЕНА ЧАТАЛОВА Физическо лице - субект на Булстат	ДЕПОЗИТ-Д-Р ЗА НАЕМ
	990,01	МИРКАНА - ЕООД	ДЕПОЗИТ-Д-Р ЗА НАЕМ
	891,66	МОЛЧЕТО-13 ЕООД	ДЕПОЗИТ-Д-Р ЗА НАЕМ
	317,50	НИКОВ - ЕООД	ДЕПОЗИТ-Д-Р ЗА НАЕМ
	215,00	НИНА ВЛАДИНОВА НЕШЕВА Физическо лице - субект на Булстат	ДЕПОЗИТ-Д-Р ЗА НАЕМ
	215,00	РУМИ-2000-РУМЯНА СТОЯНОВА ЕТ	ДЕПОЗИТ-Д-Р ЗА НАЕМ
	326,66	РУСИ ДОБРЕВ Физическо лице - субект на Булстат	ДЕПОЗИТ-Д-Р ЗА НАЕМ
	633,33	СДРУЖЕНИЕ "НАЦИОНАЛНА ВИНАРСКА АСОЦИАЦИЯ"	ДЕПОЗИТ-Д-Р ЗА НАЕМ
	150,84	СТОДОР-ГРЕТА ГРИГОРОВА ЕТ	ДЕПОЗИТ-Д-Р ЗА НАЕМ
	337,50	ФОЛКЛОРНО СРЕБРО ЕООД	ДЕПОЗИТ-Д-Р ЗА НАЕМ



	710.00	ХАДЖИЙСКА Д - ЕООД	ДЕПОЗИТ-Д-Р ЗА НАЕМ
	335.00	ХАЙКЪРС 2008 ЕООД	ДЕПОЗИТ-Д-Р ЗА НАЕМ
	251.67	ХЮСЕИН ХАСАНОВ	ДЕПОЗИТ-Д-Р ЗА НАЕМ
	420.84	ЩАСТЛИВ ИЗГРЕВ - ЕООД	ДЕПОЗИТ-Д-Р ЗА НАЕМ
	-1200.00	ЛУКОЙЛ-БЪЛГАРИЯ - ЕООД	ДЕПОЗИТ-Д-Р ЗА НАЕМ
1.6 Застраховки	51.82	ЗАСТРАХОВКА ЖИВОТ Б. ЙОРДАНОВ	ЗАСТРАХОВКА
1.7 Доверители	396.00	ИВЕНТИМ БГ	ОТ ПРОД. ЗА КОНЦЕРТИ

Количествените характеристики на финансовото състояние и финансовите резултати от дейността на предприятието се представят с определени показатели.

- Показатели за рентабилност
- Показатели за ефективност
- Показатели за ликвидност
- Показатели за финансова автономност
- Показатели за обръщаемост на КМА

	2019	2018		2019	2018
<u>Показатели за рентабилност</u>			<u>Показатели за ликвидност</u>		
1.Коефициент на рентабилност финансов резултат/нетни приходи продажби	0,050	0,024	6.К.обща ликвидност кратк.активи/краткоср.задължения	4,190	4,154
2.К.рентабилност на собствен капитал финансов резултат/собствен капитал	0,150	0,075	7.К.бърза ликвидност кр.вз.+кр.фин.+пар.ср./краткоср.задължения	3,595	3,338
3.К.рентабилност на пасивите финансов резултат/пасиви	0,750	0,431	8.К.незабавна ликвидност кр.вз.+пар.ср./текущи задължения	2,452	2,015
4.К.рентабилност на активите финансов резултат/реални активи	0,125	0,064	9.К.абсолютна ликвидност пар.средства/тек.задължения	2,452	2,015
<u>Показатели за ефективност</u>			<u>Показатели за финансова автономност</u>		
4.К.ефективност разходи-прих./разходи	1,052	1,025	10.К.финансова автономност собств.к-л/пасиви	4,988	5,708
5.К.ефективност приходи-разх./прих.	0,950	0,976	11.К.на задлъжнялост пасиви/собствен к-л	0,200	0,175
<u>Показатели за обръщаемост КМА</u>					
12.Времетраене на 1 оборот средна наличност на КМАx270/нетен размер приходи от продажби	12,099	10,889			
13.Брой обороти НРПП/средна наличност на КМА	27,355	24,796			
14.Заетост на КМА средна наличност на КМА/НРПП	0,037	0,040			

СПРАВКА за наличен фонд свободни помещения за за 2019г.

Тоалетна на ул. „Г. С. Раковски” № 29, с площ 8,22 кв.м.

Причини: През 2019 г. помещението беше в ремонт по проект, който се извърши от Община Велико Търново.

На 01.04.2020 г. помещението ще бъде отворено за ползване по предназначение.

СПРАВКА от проведени търгове през 2019г.

1.Съгласно Заповед № РД-03-03/01.02.2019 г. на управителя на “Царевград Търнов” ЕООД, е обявен явен търг за отдаване под наем на имот частна общинска собственост ДЮКЯН ЗА СУВЕНИРИ с обща площ 11,25 кв. м., находящ се в град Велико Търново, АЕК “Самоводска чаршия” с административен адрес ул. “Георги С. Раковски” № 18, подробно описан в АОС № 5596/13.02.2013 г. В обявения час комисията констатира, че за търга има закупен само един комплект тръжни документи от Красимир Сивов. Предложената от участника наемна цена е по-висока от обявената начална тръжна цена и с оглед липсата на други закупени книжа и подадени оферти комисията обяви Красимир Иванов Сивов за спечелил търга. На 08.03.2019 г. се сключи договор с Красимир Сивов



2. Съгласно заповед № РД-03-14/18.06.2019 г. на управителя на "Царевград Търнов" ЕООД, е обявен явен търг за отдаване под наем на имот частна общинска собственост подробно описан в АОС № 5668/20.05.2013 г., находящ се в град Велико Търново, АЕК "Самоводска чаршия" с административен адрес ул. "Георги Мамарчев" № 14, обект – търговски обект за производство и продажба на сувенири – с обща площ 22,61 кв. м., състоящ се от едно помещение. В обявения час комисията констатира, че за търга има закупен само един комплект тръжни документи от "АРТелие - БГ" ЕООД, с ЕИК 203908320. Предложената от участника наемна цена е по-висока от обявената начална тръжна цена и с оглед липсата на други закупени книжа и подадени оферти комисията обяви "АРТелие - БГ" ЕООД за спечелил търга. На 10.07.2019г. се сключи договор с "АРТелие - БГ" ЕООД.

3. Съгласно заповед № РД-03-21/12.12.2019 г. на управителя на "Царевград Търнов" ЕООД, е обявен явен търг за отдаване под наем на имот частна общинска собственост подробно описан в АОС № 5323/26.09.2009 г. ,, находящ се в град Велико Търново, АЕК "Самоводска чаршия" с административен адрес ул. "Георги Сава Раковски" № 29, обект - дюкян - дърворезбарска работилница, с обща площ 11,85 кв. м., състоящ се от две помещения - работилница и склад. В обявения час комисията констатира, че за търга има закупени два комплекта тръжни документи от Руси Добрев и Живко Петров. Участниците бяха запознати от Председателя с условията за провеждане на явен търг, като същите бяха уведомени за реда, по който ще се проведе търга, неговия предмет, началната стойност и стъпката за наддаване, след което кандидатите бяха подканени да потвърдят първоначалната цена.

Участниците потвърдиха първоначалната тръжна цена, след което бяха подканени от Председателя да пристъпят към наддаване, което протече съгласно наддавателен списък, при което на стъпка № 13, участник № 1 се отказа, а участник № 2 потвърди цената. Поради което и при така направеното предложение Председателят предложи участник № 2 - Живко Петров, ЕГН _____, да бъде избран за спечелил участник. На 02.01.2020г. се сключи договор с Живко Петров

О Т Ч Е Т ЗА СЪДЕБНИ ДЕЛА ОТ И СРЕЩУ "ЦАРЕВГРАД ТЪРНОВ" ЕООД КЪМ 31.12.2019 г.

Вземания по съдебни спорове –резултати от адвокат по делата в размер на 23 114.01 лв. както следва:

1/- 1050.00лв. Гражданско дело № 2419/2011г в Районен съд гр.В.Търново

Страни: взыскател - "ЦАРЕВГРАД ТЪРНОВ" ЕООД В.Търново.
длъжник - ДИНЬО ВЪЛЧЕВ

Съдебният изпълнител е изискал от компетентните органи справки за декларираните банкови сметки, за притежавано от длъжника движимо и недвижимо имущество, като от събраните към момента данни е установено, че същият не разполага със средства по сметките, притежава 3 бр. автомобила.

Приложен изпълнителен лист за хода на делото.

Документи от ЧСИ Димитър Бойчев

2/ - 2273.57 лв. ЕТ „ Вамос Ваканция” - 213. 17 лв, " 5-Август"- 269.60 лв, "СД Спектър Легкоступ"- 687.00 лв., Сдружение "Идействие"- 464.80 лв., "Юлия-11" ООД - 329. 00 лв., Диньо Динев- 310.00 лв.

3/ 4108.20 лв - ЕТ „ Вамос Ваканция“ – Изпълнителен лист от 12.02.2013 г., по ЧГД № 18567/2012 от Районен съд гр.Пловдив.

Страни: взыскател - "ЦАРЕВГРАД ТЪРНОВ" ЕООД В.Търново Длъжник - ЕТ „ Вамос Ваканция” Пловдив. Предмет на изпълнителното дело- събиране на дължими суми по изпълнителния лист: главница 4108.20 лв. главница, произхождаща от неизплатени посещения на музейните обекти по фактури ; 270.00лв . лихва за забава; законна лихва и разноски по гражданското и изпълнителното дело – 82.17 лв. Приложен изпълнителен лист за хода на делото.

4/ 6 199.60 лв „5- Август“ ЕООД – Заведено ЗАЯВЛЕНИЕ ЗА ИЗДАВАНЕ НА ЗАПОВЕД ЗА ИЗПЪЛНЕНИЕ по чл.410 от ГПК с Вх.1268/19.06.2013г . в Районен съд гр. Габрово

Страни: взыскател - "ЦАРЕВГРАД ТЪРНОВ" ЕООД В.Търново
длъжник - „5-АВГУСТ“ ЕООД. Дължимата сума по изпълнителния лист – главница 6199.60 лв главница, произхождаща от неизплатени наеми и консумативи по сключен между



страните договор от 15.08.2012г., за което са издадени фактури , 474.00лв. лихва за забава; законна лихва и разноски по гражданското и изпълнително дело. Приложен изпълнителен лист за хода на делото.

5/ 4843.86 лв СД „СПЕКТЪР-ПЕНЕВ,ДИМИТРОВА И СИЕ“ – Изпълнителен лист от 20.08.2013 г, от Районен съд гр. Велико Търново., заповед за изпълнение № 1148/27.06.2013 г. по ЧГД № 2070/2013 г. подадена молба до ЧСИ Димитър Бойчев Рег. 726. Съгласно подписано споразумение за разсрочено плащане от 19.03.2014 г, длъжника е внесъл сумата от 2000.00 лв. на 16.04.2014 г.

Страни: взыскател - “ЦАРЕВГРАД ТЪРНОВ” ЕООД В.Търново
длъжник - СД „СПЕКТЪР-ПЕНЕВ,ДИМИТРОВА И СИЕ“

Приложен изпълнителен лист за хода на делото.

6/ 4952.46 лв. СДРУЖЕНИЕ"ИДЕЙСТВИЕ" - Изпълнителен лист от 21.11.2016 г. от Районен съд гр. Велико Търново., заповед за изпълнение № 1356/12.10.2016 г. по ЧГД 0 2656/2016 г.

Страни: взыскател - “ЦАРЕВГРАД ТЪРНОВ” ЕООД В.Търново
длъжник - СДРУЖЕНИЕ"ИДЕЙСТВИЕ"

Дължимата сума по изпълнителния лист – главница 4952.46 лв главница, произхождаща от неизплатени наеми и консумативи по сключен между страните договор от 09.04.2012 г., за което са издадени фактури , 536.67 лв. лихва за забава; законна лихва,
и разноски по гражданското и изпълнително дело.

Приложен изпълнителен лист за хода на делото.

7/ 1061.32 лв. "ЮЛИЯ 11" ООД - Изпълнителен лист от 20.03.2017 г. от Районен съд гр. Велико Търново., заповед за изпълнение №210/31.01.2017 г. по ЧГД № 345/2017 г. по описа на Районен съд влязла в сила на 15.03.2017 г.

Страни: взыскател - “ЦАРЕВГРАД ТЪРНОВ” ЕООД В.Търново
длъжник - "ЮЛИЯ 11"

Приложен изпълнителен лист за хода на делото.

8/ 625.00 лв. "ВАЛ ТУРС" ЕООД - Изпълнителен лист от 19.04.2019 г. от Районен съд гр. Велико Търново., заповед за изпълнение №345/22.03.2019 г. по ЧГД № 840/2019 г. по описа на Районен съд влязла в сила на 13.04.2019 г.

Страни: взыскател - “ЦАРЕВГРАД ТЪРНОВ” ЕООД В.Търново
длъжник - "ВАЛ ТУРС" ЕООД

Приложен изпълнителен лист за хода на делото.

Отчет по изпълнение на "БИЗНЕС ПРОГРАМА 2019г."

Резултати-/лв./	прогнозен	отчетени	прогнозен	отчетени	прогнозен	отчетени	прогнозен	отчетени
ПРИХОДНА ЧАСТ	I-во тримесечие		шестмесечие		деветмесечие		за годината	
Туристическо обслужване, музейни обекти, настаняване	29000	29367	277600	275870	522600	534776	662500	697628
Семинари, фестивали, мероприятия/програми	51915	24946	132015	164908	141815	187329	151815	216945
Спектакъл „Звук и светлина“	18000	18738	60667	77083	106001	140433	133334	170631
Панорамна площадка	0	1100	8000	9462	19700	21345	21200	24075
Реклама	0	0	100	4058	4500	5108	4500	6625
Туристическо влачче	0	0	2000	0	12200	0	13200	0
Самолетни билети	540	370	2000	1270	3450	2230	3930	2770
Стоки	1000	4594	8000	10328	20000	12510	25000	15824
Наеми	26000	26282	53000	54052	80000	89593	120000	135899



Други	0	2332	0	1270	0	1284	0	2317
Всички приходи	126000	107729	543382	598301	910266	994608	1135479	1272714
РАЗХОДНА ЧАСТ								
Материали	17000	6555	37000	30533	57000	47594	85000	78405
Външни услуги	22000	24630	303000	373624	510000	617166	621000	747422
Амортизации	4000	6194	9000	12499	15000	18728	19000	24578
Възнаграждения	57000	55215	135000	113963	218000	182576	292000	257204
Осигуровки	11000	9742	26000	21409	41000	35190	55000	49386
Други	13000	1266	14000	15496	23000	28455	30000	43402
Балансова ст-ст на продад.стоки	1000	1757	4000	3662	6000	4882	13000	5717
Финансови	0	855	0		0		0	3760
Всички разходи	125000	106214	528000	571186	870000	934591	1115000	1209874
ФИНАНСОВ РЕЗУЛТАТ	1000	1515	15000	27115	40000	60017	20000	62840

ФИНАНСОВО ОБЕЗПЕЧАВАНЕ

Финансовото обезпечаване на Дружеството зависи от:

- Приходи от туристическо обслужване
- Приходи от организиране на борси и фестивали
- Приходи от спектакъла „Звук и светлина“
- Приходи от панорамна площадка
- Приходи от продажба на стоки
- Приходи от наеми
- Други

Към 31.12.2019 г. паричните средства са в размер на 206 хил.лв.

РЕСУРСНО ОБЕЗПЕЧАВАНЕ

За да може да извършва качествено дейността „Царевград Търнов“ ЕООД се стреми да поддържа високо ниво на ресурсна обезпеченост.

1. Материални ресурси

1.1 Дълготрайни ресурси-машини, съоръжения, оборудване и транспортни средства.

Дружеството не разполага със собствени земи и сгради. Те са публична общинска собственост и са предоставени от Община Велико Търново за ползване и стопанисване от дружеството. Това са сградата на ул. „Христо Ботев“ 5 тип павилион – Туристически информационен център, етаж от къща на ул. „Никола Пиколо“ 6 – административни офиси и площадката за наблюдение на Звук и светлина, която е собственост на дружеството., административни сгради намиращи се на хълма Царевец, откъдето се излъчва спектакъла Звук и светлина. Транспортното обслужване на дейността се осигурява от 3 бр. автомобил: Фолксваген Туран, Сузуки Витара, Фолксваген Транспортер-бус. В Бизнес програмите на „Царевград Търнов“ ЕООД винаги има заложено като задача обновяване на АВП "ЗВУК И СВЕТЛИНА с цел модернизирание на системата и намаляване на разходите за поддръжка и. През 2019 г. са изпълнени следните дейности:

1.2 Краткотрайни ресурси

Дружеството разполага с оптимален размер на краткотрайните ресурси-материали и стоки, които да са достатъчни за нормалното функциониране на дейността.

2. Трудови ресурси

За осъществяване на дейността дружеството разполага с необходимия брой човешки ресурси – 20 човека, 1 управител, 1 гл.счетоводител, 1 оперативен счетоводител, 1 отчетник НТВ и касиер, 1 технически секретар, 7 технически сътрудник, 1 технически организатор, 1 специалист техническа поддръжка, 3 ел.монтажори, 1 електрончик, 1 портиер, 1 чистач.

3. Информационно обезпечаване

1. На фасадата на туристическия център е поставена карта на града, на която са маркирани туристическите обекти. Обновени са: емейл tic@velikoturnovo.info, сайт www.velikoturnovo.info, в социалната мрежа Facebook www.facebook.com/velikoturnovo.info, сайт за закупуване на билети за звук и светлина www.soundandlight.bg, www.culturaltoursim.info.



Пазарно обезпечаване

За осъществяване на дейността на дружеството се сключват договори с клиентите за посещение на

Период	Дейност	Финансиране
Януари 2019-Декември 2019	Рехабилитация на 112 бр. използвани симетрични прожектори. Почистване на цветни филтри, водоизолация, подмяна на електрически компоненти в прожекторните системи.	Царевград Търнов ЕООД
Януари 2019	Въвеждане на нова система за поддържане на влагата в управляващите касети, използвани за командване на прожекторите на АВП	Царевград Търнов ЕООД
Октомври 2019-Ноември 2019	Подмяна на дефектирани 41 бр. светлоизточници на цветно програмно осветление в зона гора- под северна стена	Царевград Търнов ЕООД
Ноември 2019	Укрепване на 7 стълба в зона гори и скали с височина над 6 метра. Изваряване и грундиране на заварките	Царевград Търнов ЕООД
Февруари 2019	Разработка и въвеждане на модул, за автоматично управление на осветлението на зрителните площадки.	Царевград Търнов ЕООД
Февруари 2019	Въвеждане на нов софтуер за управление на програмата заедно с цифровия звук.	Царевград Търнов ЕООД
Юли 2019	Въвеждане на система за контрол на звуковото ниво на площада на база брой зрители	Царевград Търнов ЕООД
Март 2019	Възстановяване на 12 бр. цветни прожектори от програмно осветление на северна стена липсваща след кражби през 90-те години, възстановяване на 100 метра липсващ кабел.	Царевград Търнов ЕООД
Ноември 2019	Ремонт на кабелна линия 20 киловолта, подмяна на изолятори и предпазители.	Царевград Търнов ЕООД
Юли 2019	Доработка на система за компенсация на отдадена реактивна енергия.	Царевград Търнов ЕООД
Юни 2019	Ремонт на Разединител 20 киловолта, на ТП Собствени нужди, захранващ Патрнаршия, Лазерна централа, Командна централа	Царевград Търнов ЕООД
Май-Юни 2019	Ремонт на 30 платки за управление на АВП, след паднала мълния на 06.05.2019	Царевград Търнов ЕООД

музейните обекти, които са 53.13% от предлаганите услуги. Има ръст 12.3% в сравнение от 2018 г. Увеличен е броят на сключените договори с туроператорите, което е част от нашата работа

План за приходи от наеми

На дружеството са предоставени от Община Велико Търново работилниците на Самоводска чаршия от които получаваме наеми. За сметка на това „Царевград Търнов“ ЕООД рекламира, съхранява и развива традициите на занятчиите. Организира мероприятия на Самоводската чаршия и предлага техните занаяти на туроператорите с цел по голяма посещаемост на чаршията и запазване на традициите. Организира и „Нощ на Самоводската чаршия“, която е едно от най посещаваните събития. Наема не е чиста печалба за дружеството.

ИЗПЪЛНЕНИЕ НА ПРОГРАМА ЗА НЕОБХОДИМИ ЗА ОСНОВНАТА ДЕЙНОСТ ДМА

1. Закупен нов шанд за участие в туристическите борси м. 01.2019 г.

Реинвестирана печалба -2018 г.

Собствени средства

Цена: 4 316.52 лв.

2. Търговски уеб сайт културен туризъм

м. 05.2019 г.

Реинвестирана печалба -2018 г.

Собствени средства

Цена: 4 500 лв.

Анализът на финансовите резултати:

Заложените приходи по Бизнес програма за 2019 г. са 1 135 000 хил. лв., действителните приходи са 1 272 714 хил.лв., т.е. с 138 хил. лв. повече приходи.

Заложените разходи по Бизнес програма за 2019 г. са 1 115 00 хил. лв.,

действителните разходи са 1 209 874 лв., т.е. с 95 хил. лв. повече разходи.

При това увеличение на приходите и разходите за отчетната година е запазена прогнозната счетоводна печалба, като е увеличена с 43 000 лв.

Най-голям относителен дял в продажбите заемат:

- Продажба на туристически услуги – 54.81%. Дружеството отчита приходи от ТУРИСТИЧЕСКО ОБСЛУЖВАНЕ в размер на 697 628 лв., което се дължи на туристопотока, както от страната, така и от чужбина.

- Семинари, фестивали, мероприятия/програми – 17.05 %. Дружеството реализира приходи от организация на семинари, фестивали, културни мероприятия, по-големите от които са: Международно туристическо изложение „Културен туризъм“; Международен фолклорен фестивал; Летен Фестивал „Сцена на вековете“; Представяне на Община Велико Търново като туристическа дестинация на национални и международни туристически борси в т.ч. Международно изложение „FITUR“- Мадрид, Ваканция и СПА ЕКСПО София, ТТТ Букурещ, др.



- Излъчване на АВП "Звук и светлина" – 13.41 %. През 2019 г. са излъчени 190 броя спектакли значително увеличен брой, поради обновяване сайта на продажбите.
 - Приходи от наеми – има увеличение на приходите с 10.68 %, вследствие на повече обекти, отдадени под наем.
 - Приходи от продажба на стоки – 1.24 %, включително и на продажбата на собствени продукти (Каталог на регион Велико Търново, Книга за Велико Търново, CD „Звук и светлина“ и „Велико Търново“, новият филм „Велико Търново в сърцето на историята“ и др.).
- С ниски нива в относителния дял на приходи от продажба са:
Незначително място заемат приходите от:
- Наблюдение панорамна площадка на Патриаршията – 1.89 %
 - Самолетни билети – 0.22 %, където също има спад на приходите.

О Т Ч Е Т за изпълнение на „Маркетинговата програма“ на “Царевград Търнов” ЕООД – гр. Велико Търново за 2019г.

Просперитетът на дружеството-„Царевград Търнов” ЕООД, неговата стабилност и съществуването му зависят от неговите клиенти.

SWOT анализ /предимства, недостатъци, възможности, заплахи/

1. Силни страни:

- добър имидж и професионално отношение сред българските и чуждите туроператори
- добри условия на работа, индивидуален подход към служителите, висока квалификация на работниците
- натрупан опит в организацията на мероприятия, борси и фестивали
- лоялност, съпричастност към клиентите

2. Слаби страни

- недостатъчна гъвкавост

3. Благоприятни възможности

- благоприятно местоположение в центъра на града
- възможност за въвеждане на нови идеи и услуги

4. Заплахи

- Няма заплахи на местно ниво и конкуренция

Отчет по изпълнение на рекламната програма на “Царевград Търнов” ЕООД – гр. Велико Търново за 2019г.

През отчетния период „Царевград Търнов” ЕООД рекламира своята дейност чрез следните видове реклама:

- Чрез печатни медии. Дружеството през цялата година е представяно в рекламни каре във вестник „Борба”.
- Чрез визитни картички. Те се предлагат на клиентите като дойдат в офиса.
- Чрез рекламните дипляни - на В.Търново, Самоводска Чаршия, Звук и светлина ,Трапезица, Миниатюри, Царевград , Арбанаси и безплатна карта на града с исторически и културни обекти.
- Чрез интернет - емейл tic@velikoturnovo.info, сайт www.velikoturnovo.info, в социалната мрежа Facebook www.facebook.com/velikoturnovo.info, сайт за закупуване на билети за звук и светлина www.soundandlight.bg, www.culturaltourism.info.
- Чрез борси и фестивали - МТИ „Културен Туризъм”- Велико Търново, Ваканция и СПА ЕКСПО София, ТТР Букурещ, Международно изложение „FITUR”- Мадрид и др.



**„МЕДИЦИНСКИ ЦЕНТЪР
ЗА РЕХАБИЛИТАЦИЯ И
СПОРТНА МЕДИЦИНА I-ВЕЛИКО
ТЪРНОВО“
ЕООД**



2019



Решение от 20.07.2000г. на ВТОС за вписване в Регистъра на търговските дружества – рег.1, том 6, стр. 112, партида 12 по ф.д. № 1179/2000г.- Еднолично дружество с ограничена отговорност с фирма -„Медицински център за рехабилитация и спортна медицина I – Велико Търново” ЕООД.

Решение № 199/20.07.2000г. на Общински съвет Велико Търново.

ЕИК 104 525 231

Управител на дружеството:

Д-р Румяна Рашева.

Капитала на дружеството: по Решение от 20.07.2000г. на ВТОС към момента е **65 500 лв.**, разпределен на 6 500 дяла по 10 лв. всеки един от тях, собственост на Община Велико Търново.


През 2019г. Дружеството е работило със 17 лица на постоянен трудов договор, както и 5 лекари, изпълнители по СИМП на втори трудов договор, при следната организационна структура:

Ръководство

- Управител
- Специализиран персонал*
- Висш медицински 5,25
- Висш немедицински 1
- Рехабилитатори 2
- Кинезитерапевти 3
- Ерготерапевти 4

Дружеството е с предмет на дейност:
Осъществяване на специализирана извънболнична медицинска помощ.

НАТУРАЛНИ ПОКАЗАТЕЛИ „МЦРСМ-I ЕООД” -Велико Търново	2019г.
Медицински прегледи	18 061
Физиотерапевтични процедури	100 834
<i>Спортна медицина:</i> периодични прегледи начални и предсъстезателни медицински прегледи абулаторни прегледи ЕКГ	1 837 7 566 360 4 680
<i>Физикална и рехабилитационна медицина:</i> апаратна физиотерапия и рехабилитация процедури – апаратни и кинезитерапевтични	100 834
<i>Друга медицинска дейност:</i> -хирургия, акушерство и гинекология , педиатрия и интернистика -ехографии	2 605





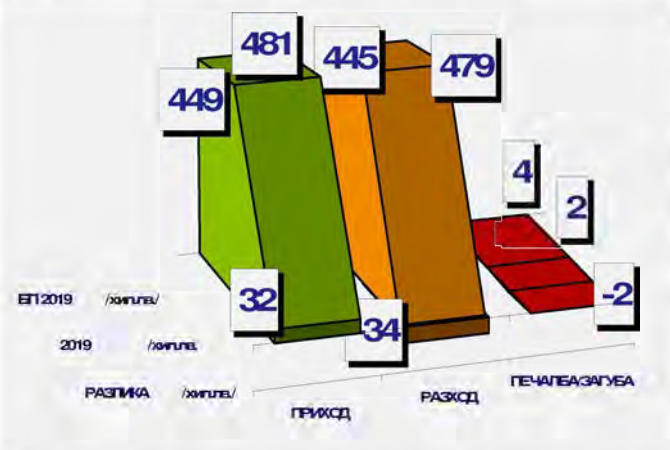
- Фелдшер 1
- Обслужващ персонал
- регистратори 2
- санитарни 2

При нужда се ползват услугите на работник по поддръжка, шофьор, консултанти и др. по граждански договор. През 2019г. две рехабилитаторки излязоха в продължителен отпуск поради бременност, раждане и отглеждане на дете. През годината други четирима рехабилитатора напуснаха по различни причини, а попълването на екипа става все по-трудно вероятно поради недостига на кадри в целия сектор здравеопазване.

Счетоводното обслужване на медицинския център е от счетоводна къща Крестон Булмар, филиал В.Търново, по договор като външна услуга.

Средномесечната работна заплата за 2019г. е в размер на 1 467лв.

"МЦРСМ I"ЕООД	БП 2019 /хил.лв./	2019 /хил.лв./	РАЗЛИКА /хил.лв./
ПРИХОД	449	481	32
РАЗХОД	445	479	-34
ПЕЧАЛБА/ЗАГУБА	4	2	-2




"МЦРСМ-I"ЕООД е със специфичен предмет на дейност – осъществяване на специализирана извънболнична медицинска помощ и е единственото Общинско търговско дружество с такава

дейност както в Общината, така също и в региона.

Търговското дружество „Медицински център за рехабилитация и спортна медицина I – Велико Търново” ЕООД реализира печалба -2хил.лв., като за аналогичния период на 2018г. резултата е бил, положителен в размер 2хил.лв. Дружеството продължава да работи в един пазар на медицински услуги и дейности, в който през информационния период работят и няколко големи медицински центъра.

Печалба / загуба: 1-во, 2-ро, 3-то и 4-трим., Шестмесечие, Деветмесечие и цялата 2019г.

Наименование на търговското дружество ЕООД	2019 година		2019		2019		2019	
	Печалба/Загуба 2019г. хил.лв.	Печалба/Загуба 9м. 2019г. хил.лв.	Печалба/Загуба 6м. 2019г. хил.лв.	Печалба/Загуба 1-во 3м.2019г. хил.лв.	Печалба/Загуба 2-ро 3м.2019г. хил.лв.	Печалба/Загуба 3-то 3м.2019г. хил.лв.	Печалба/Загуба 4-то 3м.2019г. хил.лв.	
"МЦРСМ I"ЕООД	2	5	2	2	0	3	-3	



Поради намерената възможност за намаление на отрицателния ефект от съществуващата конкуренция и при намиране и запазване на явна, прагматична, положителната посока на

стабилност, но без показания за растеж с включване на всички налични, необходими мениджмънски ресурси се повлиява положително на текущите резултати отчетени в през информационната година и рефлектиращо в резултата за календарната 2019г. През 2019г. на пазара за специфичните предлагани от дружеството медицински услуги няма свиване обусловено от сезонността/



ваканции, намалена дейност по спортния календар в региона, както и продължителните ниски атмосферни температури и продължителното заснежаване и заледяване през изминалите зимни месеци на периода/, а това води до устойчивост на константните приходи.

Планираните приходи за 2019г. са постигнати и са с 32хил.лв. по – вече от обявените в БП 2019, като в същото време са с 50хил.лв. по-големи от тези за аналогичния - 2018г., но съвместно с това разходите са излезли от зоната на предвидените за 2019г. с 34хил.лв., но са надвишили тези от миналия период 2018г. с 34хил.лв. Всичко това, заедно с увеличената конкуренция въпреки негативния демографски фактор е довело на използването на медицинските услуги, медицинското лечение и рехабилитация предлагани от дружеството в следствие на което постигнатите резултати са се добрижили до прогнозните определените в бизнес програмата-финансов резултат за разглеждания период.

ПРИХОДИ

Към 31.12.2019 г. " МЦРСМ I " ЕООД реализира **приходи** от обичайна дейност на стойност **481 хил.лв.** и са както следва:

Стойността е променена спрямо предходния период. Общите приходи са променени в сравнение с приходите реализирани през 2018/431хил.лв./.

Услуги	429 хил.лв.
Други	52 хил.лв.

През информационния период на 2019г. търговското дружество е отдало под наем 6

"МЦРСМ I" ЕООД - НАЕМИ -2019г.									
Обекти /бр./	Общо кв. м.	Общо договорни наем /бр./	Общо дължим месечен наем /лв./	Общо дължими наеми за всички обекти за периода /лв./	Общо изплатен наем от наемателите за периода /лв./	Общо просрочен наем на всички обекти за периода /лв./	Общо дължима сума 50% на Община В.Търново на обектите за периода /лв./	Общо Преведена сума на Община В.Търново за обектите за периода /лв./	Общо непреведена дължима сума на Община В.Търново за периода /лв./
6	120	6	361	4332	4332	0	0	0	0

обекта по 6 договора за наем с обща площ 120 кв.м. и при общ наем за периода от 4 332лв. изплатен от наемателите без просрочие на



сумата договорена за размера на наема и сраковете за изплащане.

Процента на наемите е само 0,9 % от приходите на търговското дружество, като това показва, че дружеството издържа своята дейност преди всичко, чрез реализации от предмета си на дейност в една пазарна среда на конкуренция в областта на медицинските услуги. Като причина за отчетената не голяма но положителна динамика на приходите, може да се посочи високата непроменяща се

конкурентна среда, в която функционира дружеството. Този комплекс от фактори влияе негативно върху извършваната от дружеството дейност, респективно дава отражение върху финансовия резултат.

Основен източник на приходи в медицинския център през 2019 год са:

- *Доходи от РЗОК по договори за специализирана извънболнична помощ.*



Работи се при фиксирани от НЗОК цени, непроменени с години. Приходите от работата със здравноосигурени пациенти са около 48-50 %.

- *Доходи от платени медицински услуги и потребителски такси* – платените услуги са най голям процент от приходите в дружеството.

Това се дължи от една страна на по-високите цени за дейността поради адекватното ценообразуване, увеличеното работно време на Медицинския център вкл. събота и неделя, тук са включени и приходите от обслужване на състезания. Платените услуги от прегледи и други медицински процедури на пациенти също са значителна част от приходите на Дружеството. Потребителските такси, платени директно при посещенията при лекар са сравнително малки суми, тъй като лица до 18 години, освидетелствани от ТЕЛК, безработни и много други не заплащат и 1.00 лев такса. Приходите от обслужване на спортни състезания и други прояви по заявка също се отчитат тук, както и други договори за извършване на медицински услуги в областта на медицинската рехабилитация.

- *Наем от отдадени помещения и обзавеждане* – отдадените помещения са на лекари за осъществяване на медицинска дейност.

РАЗХОДИ

Разходите възлизат на 479 хил.лв.

Извършените разходи са само за обичайната дейност и по икономически елементи и са разпределени както следва:

Разходи за материали	38 хил.лв.
Разходи за външни услуги	46 хил.лв.
Разходи за амортизации	33 хил.лв.
Разходи за възнаграждения	308 хил.лв.
Разходи за осигуровки	52 хил.лв.
Други	1 хил.лв.

Разходите имат увеличение от 50хил.лв. в сравнение с аналогичния информационен период - предходната година , но това не е довело до дисбаланс в крайния резултат за информационния период на 2019г.

Променени разходите за материали с бхил.лв. –

увеличение и също така са увеличени разходите за възнаграждения с 28хил.лв., разходи

за осигуровки с 5хил.лв. Увеличени са разходите за външни услуги със 7хил.лв., През 2019 година Дружеството е закупило 1бр. ДМА със собствени средства на обща стойност 11 880 лв.

Отчитането на приходите, разходите и финансовия резултат на Дружеството става съгласно изискванията на Закона за счетоводството, действащите счетоводни стандарти и други нормативни изисквания, както и такива от Принципала /Община Велико Търново/. За отчетността на приходите и разходите в медицинския център е изградена синтетична и аналитична отчетност /Съгласно приетия

Други външни услуги

01.01.2019-31.12.2019г.

Абон. комп. програма	1560
Такса ТР	20
пране	1472
сч. услуги	4420
куриерска услуга	355
ДДД услуги	312
Обезвр.отпадъци	620
Обучение	2590
Изработка ваучери	168
Раздадени ваучери	9760
Обяви	120
Обсл. Пожарогасители	60
Медицински прегледи	8148
Годишен ТП	36
Обслужване СТМ	288
Подновяване на КЕП	44
Абон. каб. телевизия	216
Семинар	719
Проверка АКН	15
Общо	30923



индивидуален сметкоплан/ Приходите се отчитат по видове:

Други, неклассифицирани другаде
01.01.2019-31.12.2019г. /лв./

Такса банка	605
амортизации	32718
Отписани вземания	125
Общо	33448

приходи от платени медицински услуги, приходи от РЗОК, по договори, други приходи от обичайната дейност. Планирането и отчитането на разходите става съгласно изискванията на Закона за счетоводството и счетоводните стандарти и изискванията на Принципала-Община Велико Търново.

Разходите на Дружеството са свързани с осигуряването на условия и материали за дейността и основно за възнаграждения и осигуровки на персонала.

Основно перо в разходната част на Дружеството са възнагражденията на персонала и разходите за осигуровки. Повишаването на МРЗ на неспециализирания персонал е причина за повишаване на заплатите и на квалифицирания персонал. Трудовите възнаграждения се изплащат авансово и окончателно за предходния месец и са обвързани с реализирания приход за месеца.

Разходите за външни услуги като – счетоводно обслужване, пране, охрана, обезвреждане на опасни отпадъци и пр., също се увеличиха през 2019, но са необходими за правилното функциониране на Медицинския център.

Резултати /лв./	Прогнозни	Отчетни
ПРИХОДНА ЧАСТ		
Медицински услуги	440 400	425 193
наеми	5 790	4 332
други	2 550	2 466
всички приходи	448 740	431 991
РАЗХОДНА ЧАСТ	Прогнозни	За годината
материали	39 020	22 398
външни услуги	63 038	34 229
амортизации	20 100	32 718
възнаграждения	277 000	289 392
осигуровки	45 500	48 983
други		1 860
всички разходи	444 658	429 580
ФИНАНСОВ РЕЗУЛТАТ	4 082	2 411

През 2018 год. са закупени със собствени средства на Дружеството физиотерапевтични апарати и други необходими за дейността активи на стойност 65 000 лева. Затова през 2019 год. амортизационните отчисления са голяма част от общите разходи, но ние работим основно с апаратура и се налага подмяна, както и дублиране на апарати, за да може да обслужим пациенти в пикови часове. Наличието на апаратурата повишава качеството и ефективността на работата ни.

Разходи за електроенергия, ВиК, телефони, печатарски услуги, поддържане на вътрешната мрежа и компютрите и др. са неотменна част от организацията на дейността.

Непредвидени разходи:

- във връзка с изисквания на МФ се наложи закупуване на нов касов апарат,
- подмяна на компютър с подходяща операционна система за дейността на регистратурата;
- разходи за програмен продукт за криптиране на личните данни на пациентите и повишена цена за абонамент на програмата за отчитане дейността към РЗОК.

„Медицински център за рехабилитация и спортна медицина I – Велико Търново“ е в договорни отношения с други търговски дружества, организации и фирми, осъществявайки дейността си по лечение, диагностика и профилактика на пациентите, както и по осигуряването на необходимите условия за работа на персонала през 2019г.

- Договор с РЗОК за осъществяване на специализирана извънболнична медицинска помощ;
- Договор за медицинска рехабилитация с ДЦВХУ на ул. „Поп Харитон“ 4;
- Договор за счетоводно обслужване;
- Договор с фирма за извозване на опасните отпадъци от дейността на медицинския център;
- Договор с фирма по трудова медицина съгл. ЗЗБУТ;
- Лаборатория Медика – за лабораторни изследвания;
- Първа частна пералня – пране и гладене на бельо;
- Договори за поддържане на медицинската апаратура;



- Договор за охрана чрез СОТ;
- Договор поддръжане и актуализация на програмен продукт Dapina G –лицензирана от НЗОК програма за отчет на дейността;
- Договор за поддръжка на вътрешната информационна мрежа и компютрите;
- Договор за поддръжка на касовия апарат ;

Обобщен данъчен амортизационен план

2019

Наименование	Отчетна стойност	Остающа стойност	Аморт. стойност	Год. Аморт. (%)	Год. Аморт. квота	Данъчна балансова стойност
Сграда	41123.58	0.00	41123.58	4.00	1644.94	9864.74
Апарат за интерферентни токове	2994.00	0.00	2994.00	15.00	449.10	299.40
Апарат за образна дисгностика	900.00	0.00	900.00	30.00	112.50	0.00
THERMA - Апарат за високоч.диатермия	8464.50	0.00	8464.50	30.00	2539.35	846.45
GAME READY комб.с-ма за компресо и крио те	4752.00	0.00	4752.00	30.00	1425.60	1544.40
Маншет за глезен GAME READY	702.00	0.00	702.00	30.00	210.60	228.15
Маншет за коляно прав	702.00	0.00	702.00	30.00	210.60	228.15
Маншет за ляво рамо	810.00	0.00	810.00	30.00	243.00	263.25
Маншет за дясно рамо	810.00	0.00	810.00	30.00	243.00	263.25
Маншет за ляво бедро	810.00	0.00	810.00	30.00	243.00	263.25
Маншет за дясно бедро	810.00	0.00	810.00	30.00	243.00	263.25
Апарат DEEP OSCILLATION Personal	3340.00	0.00	3340.00	30.00	1002.00	1169.00
Четири камерна вана TASMANS ръкохватка Е	18479.00	0.00	18479.00	30.00	5543.70	8777.52
Апарат BTL 47M10 Smart+Hands Free Sono	5560.00	0.00	5560.00	30.00	1668.00	3058.00
Апарат за пасивно раздв.на коляно ARTROMO	7983.00	0.00	7983.00	30.00	2394.90	4191.08
Апарат за ударно вълнова терапия Physiol ED	9900.00	0.00	9900.00	30.00	2970.00	5197.50
Високо енергиен лазер Physid LED Lambda YA	9900.00	0.00	9900.00	30.00	2970.00	5197.50
Канален порт.електрокардиограф Heart Screen	3036.00	0.00	3036.00	30.00	910.80	2049.30
WellBED Масажен матрак	2580.00	0.00	2580.00	30.00	774.00	1806.00
Апарат за пасивно раздвижване на рамо	11880.00	0.00	11880.00	0.00	2970.00	8910.00
Линейка Фолксваген	7000.00	0.00	7000.00	25.00	1750.00	5104.17
Кабинет аутизъм	6563.76	0.00	6563.76	15.00	656.38	0.00
Климатична система	780.00	0.00	780.00	15.00	117.00	58.50
Климатична с-ма Мидеа	700.80	0.00	700.80	15.00	105.12	131.40
Климатик колонен	2820.10	0.00	2820.10	15.00	423.02	1128.04
Количка медицинска	840.00	0.00	840.00	15.00	126.00	430.50
Шкаф мивка	1368.00	0.00	1368.00	15.00	205.20	701.10
Климатична с-ма Дайкин	1060.80	0.00	1060.80	15.00	159.12	663.00
Климатична с-ма Осака	880.80	0.00	880.80	15.00	132.12	550.50
Климатична с-ма Осака	880.80	0.00	880.80	15.00	132.12	550.50
Климат.с-ма GREE	960.00	0.00	960.00	15.00	144.00	744.00
ОБЩО	159391.14	0	159391.14		32718.17	64481.9

- Договор с мобилен оператор за тарифен план на група от всички служители на МЦРСМ.;
- Договор за доставка на интернет и стационарни телефонни линии;
- Договор за закупуване на електроенергия от свободния пазар.

Влияние върху финансовия резултат оказват повишаващите се цени на енергоносителите, на някои външни услуги както и увеличението на минималната работна заплата. Обновяването на апаратурата в дружеството, води и до увеличаване на размера на амортизационните отчисления.

Краткосрочни задължения	Хил.лв.
Задължения към свързани предприятия	



Задължения към финансови предприятия	
от тях към банки	
Задължения към доставчици и клиенти	5
Задължения по търговски заеми	
Задължения към персонала	15
Задължения към осигурителни предприятия	8
Данъчни задължения	
Други краткосрочни задължения	2
Провизии	6
Общо	36

Дружеството има **Краткосрочни задължения на обща стойност 36хил.лв.**, като за аналогичния предходен период са били 28хил.лв. Няма промяна при дела на задълженията към доставчици и клиенти – 5 хил.лв., а задълженията към персонала са с промяна 1 хил.лв. и към осигурителни предприятия – промяна-1хил.лв. Няма данъчните задължения, а други задължения са 2 хил.лв. за 2019г. Общото увеличение на краткосрочните задължения е 8хил.лв.и показва икономично управление на ресурса и

управление на привлечен капитал в оптимални контролирани параметри.

Краткосрочни вземания/хил.лв./	
Вземане от свързани предприятия	
Вземания от клиенти и доставчици	11
Вземания от предоставени търговски заеми	
Съдебни и присъдени вземания	
Данъци за възстановяване	
Други краткосрочни вземания	
Общо:	11

При анализът на баланса на дружеството се вижда, че: **Дружеството няма дългосрочни задължения през информационния период.**

Търговското дружество има текущи краткосрочните вземания в размер на 11 хил.лв.. Краткосрочните вземания не са променени в сравнение с 2018г. - 11 хил.лв.

Към 31.12.2019г. **паричните средства са 28хил.лв.**, от които:

23хил.лв. в безсрочни депозити.

Като цяло паричните средства към края на информационния период са се променили, като се отчитат с 18хил.лв. по-малко в сравнения аналогичен период - предходната година, когато са били 46хил.лв.

Състояние на всички партии за сметка 401

Незакрити партии

за период от: 01.01.2019 до: 31.12.2019 г.

№	Документ № - Дата - Вид - Контрагент	Нач.Сдо Дт	Нач.Сдо Кт	Дт	Кт	Кр.Сдо Дт	Кр.Сдо Кт
1	2	3	4	5	6	7	8
(8) В и К Йовковци ООД							
1	(62) 0000391924 26.11.2019 Фактура Вик Йовковци ООД	0.00	0.00	0.00	112.27	0.00	112.27
1	(63) 0000395364 27.12.2019 Фактура Вик Йовковци ООД	0.00	0.00	0.00	87.31	0.00	87.31
	Сума за партидата:	0.00	0.00	0.00	199.58	0.00	199.58
(181) Медикосервиз ООД							
1	(9) 0000011303 18.12.2019 Фактура Медикосервиз ООД	0.00	0.00	0.00	149.36	0.00	149.36
	Сума за партидата:	0.00	0.00	0.00	149.36	0.00	149.36
(199) Мобилтел ЕАД							
	(2) 0334328138/10.06.2016; Н. салдо:	0.00	4.80	0.00	0.00	0.00	4.80
	Сума за партидата:	0.00	4.80	0.00	0.00	0.00	4.80
(197) СМДЛ Медика Д-р М. Карамелски ООД							
1	(5) 5000010386 16.12.2019 Фактура СМДЛ Медика ЕООД	0.00	0.00	0.00	4115.20	0.00	4115.20
	Сума за партидата:	0.00	0.00	0.00	4115.20	0.00	4115.20
(96) Тетра 04 ЕООД							
1	(65) 0000010219 17.12.2019 Фактура Тетра 04 ЕООД	0.00	0.00	0.00	144.00	0.00	144.00
	Сума за партидата:	0.00	0.00	0.00	144.00	0.00	144.00
(232) СБАЛПФЗ Д Р ТРЕЙМАН ЕООД							
1	(11) 1000003643 02.12.2019 Фактура СБАЛПФЗ Д Р ТРЕЙМАН ЕООД	0.00	0.00	0.00	50.00	0.00	50.00
	Сума за партидата:	0.00	0.00	0.00	50.00	0.00	50.00
	Общо за сметка 401			0.00	4658.14		



Състояние на всички партии за сметка 411

Незакрити партии

за период от: 01.01.2019 до: 31.12.2019 г.

№	Документ № - Дата - Вид - Контрагент	Нач.Сдо Дт	Нач.Сдо Кт	Дт	Кт	Кр.Сдо Дт	Кр.Сдо Кт
1	2	3	4	5	6	7	8
(31) Общ.В.Т-во Д-я Образование МДС							
1	(99) 1000001060 11.11.2019 Фактура Общ.В.Т-во Д-я Образован	0.00	0.00	280.00	0.00	280.00	0.00
1	(101) 1000001061 11.11.2019 Фактура Общ.В.Т-во Д-я Образова	0.00	0.00	40.00	0.00	40.00	0.00
	Сума за партидата:	0.00	0.00	320.00	0.00	320.00	0.00
(1) РЗОК							
1	(155) 1000001074 10.12.2019 Фактура РЗОК	0.00	0.00	148.20	0.00	148.20	0.00
1	(156) 201219037 20.12.2019 Дневно извлечение	0.00	0.00	0.00	7000.00	0.00	7000.00
	Сума за партидата:	0.00	0.00	148.20	7000.00	0.00	6851.80
(3) СМДЛ Медика ЕООД							
1	(61) 1000001077 31.12.2019 Фактура СМДЛ Медика ЕООД	0.00	0.00	207.16	0.00	207.16	0.00
	Сума за партидата:	0.00	0.00	207.16	0.00	207.16	0.00
	Общо за сметка 411			675.36	7000.00		

Основния записан капитал към 31.12.2019г. е непроменен за годината спрямо 2018г. и е **65 000 лв.**

„Медицински център за рехабилитация и спортна медицина I – Велико Търново” ЕООД е приключил периода с материални запаси-3хил.лв.

Собствения капитал възлиза на **120 хил.лв.** и включва: основен капитал 65 хил.лв., целеви резерв 40 хил.лв. и финансов резултат 15хил.лв.

Количествените характеристики на финансовото състояние и финансовите резултати от дейността на дружеството имат следния вид:

- Показатели за рентабилност
- Показатели за ефективност
- Показатели за ликвидност
- Показатели за финансова автономност
- Показатели за обрщаемост на КМА

	2019	2018		2019	2018
<u>Показатели за рентабилност</u>			<u>Показатели за ликвидност</u>		
1.Коефициент на рентабилност финансов резултат/нетни приходи продажби	0,004	0,005	6.К.обща ликвидност	2,528	2,286
2.К.рентабилност на собствен капитал финансов резултат/собствен капитал	0,017	0,017	кратк.активи/краткоср.задължения		
3.К.рентабилност на пасивите финансов резултат/пасиви	0,056	0,071	7.К.бърза ликвидност	1,083	2,036
4.К.рентабилност на активите финансов резултат/реални активи	0,013	0,014	кр.вз.+кр.фин.+пар.ср./краткоср.задължения		
<u>Показатели за ефективност</u>			8.К.незабавна ликвидност	0,778	1,643
4.К.ефективност разходи-	1,004	1,005	кр.вз.+пар.ср./текущи задължения		
			9.К.абсолютна ликвидност	0,778	1,643
			пар.средства/тек.задължения		



прих./разходи				
5.К.ефективност приходи-разх./прих.	0,996	0,995	Показатели за финансова автономност	
			10.К.финансова автономност	3,333 4,286
			11.К.на задължителност	0,300 0,233
Показатели за обръщаемост			пасиви/собствен к-л	
КМА				
12.Времетрае на 1 оборот средна наличност на КМАx270/нетен размер приходи от продажби	15,437	22,970		
НРПП				
13.Брой обороти НРПП/средна наличност на КМА				
14.Заетост на КМА средна наличност на КМА/НРПП	0,057	0,064		

Маркетингова програма -2019

МЦРСМ –В-Търново, ЕООД е съвременно лечебно заведение с над 60-годишна история, създадено с цел да изследва положителните аспекти на общественото здраве като физическо развитие, физически работен капацитет на подрастващите и активно спортуващите, медицински контрол над физическото възпитание и спорта и пр. В съвременното МЦРСМ - В.Търново работи на пазара на специализираната извънболнична помощ в град Велико Търново като предлага специфичен продукт – спортномедицинска експертиза, както и други медицински услуги като лекарски прегледи по различни специалности, кинезитерапия и рехабилитация. Клиентите на Медицинския център са основно два типа: от една страна здравноосигурени лица търсещи основно рехабилитационни услуги и прегледи при специалисти, а от друга – това са млади, здрави, активно спортуващи лица, търсещи спортномедицинските прегледи и услуги. Дейността по спортна медицина като основна и традиционна за заведението е сравнително постоянна величина през годините, тъй като активно спортуващите, организирани в клубове или други организации са почти постоянен брой в града и общината като се наблюдава тенденция към намаляване през последните години. Към края на 2019 год. в Община В. Търново има 52 регистрирани спортни клуба по различни спортове с обща членска маса около 1800 човека. Медицинския център е популярен в цялата страна с извършването на периодични прегледи на активно спортуващи и отделни спортисти и представителни отбори, главно по футбол, от общините Г.Оряховица, Севлиево, Трявна и др. също ги правят при нас. Ниският бюджет на повечето спортни клубове, разходите за транспорт и цената на прегледа, която се повиши с влизането в сила на нова Наредба МЗ за периодичните прегледи, са ограничаващи фактори за дейността. Амбулаторната физиотерапия и рехабилитация е другата основна дейност в центъра. Макар и добре развита в МЦРСМ, този тип услуги се конкурира с други заведения които ги предлагат. Потребители на услугите са главно здравноосигурени лица с направления, но има и пациенти, които директно заплащат лечението си. Основно усилията ни се насочват към удовлетворяване на нуждите на пациентите от бързо и качествено обслужване, използване на традиционни методи и високотехнологични апарати, достъпни цени. Пациентите за медицинска рехабилитация са на различна възраст /от бебета до преклонна възраст/, както и с различни заболявания. Това налага поддържане на голям брой апарати, уреди, специално оборудвани помещения и пр., което ни дава възможност да работим пълноценно.

Стратегическата позиция на „МЦРСМ-І- Велико Търново“ ЕООД на пазара

SWOT анализ

<p>Силни страни</p> <ul style="list-style-type: none"> • собствена двуетажна сграда с ОРП 2700 кв. м., • наематели- лични лекари, специалисти • собствен санитарен транспорт за обслужване на спортни състезания и др. мероприятия • извършва специфична дейност: спортномедицинска експертиза –оценка на физически работен капацитет • извършва периодични прегледи на активно спортуващи по Наредба МЗ №1/ и издава Удостоверение за картотекиране • работи по договори в РЗОК 	<p>Слаби страни</p> <ol style="list-style-type: none"> 1. специалисти по втори трудов договор 2. големи стопански разходи за отопление, неефективна архитектура 3. недостатъчно финансови средства за инвестиране в диагностична апаратура 4. ограничен достъп на трудноподвижни лица, инвалиди и детски колички до 2-ри етаж поради липса на асансьор 5. липса на място за разгръщане дейността по рехабилитация 6. амортизирани подови настилки, луминисцентни лампи, сл. инсталация, Вик 7. амортизиране на основни уреди и съоръжения в залата за кинезитерапия 8. предлагане на еднотипни и конкурентите услуги 9. недостатъчна популярност на възможностите на медицинския център 10. ползване услугите на МЦ предимно от жителите на общината 11. ползване на рехабилитационните услуги само от амбулаторни пациенти
---	---



<ul style="list-style-type: none"> • работно време от 7 до 20 ч. • добро апаратурно обезпечаване на дейността в медицинския център • разработени собствени методики за рехабилитация на травматични, постоперативни и неврологични заболявания • високотехнологични апарати за физиолечение и кинезитерапия • утвърдени специалисти, квалифициран персонал • свободен достъп до залата за рехабилитация срещу заплащане • лоялни клиенти 	<p>12. ограничаващи нормативни документи, оставящи част от дейността ни извън здравноосигурителната система</p>
<p>Възможности</p> <ol style="list-style-type: none"> 1. продуктово развитие чрез високотехнологични апарати – ТЕКАР, Дълбока Осцилация, ударновълнова терапия и др. 2. повишаване квалификацията на персонала чрез обучение и усвояване на нови дейности <ul style="list-style-type: none"> • поддържане квалификацията на лекарите чрез участия в конференции и конгреси по специалности • активизиране на рекламата за предлаганите медицински услуги • поддържане на колежални отношения с всички изпълнители на медицинска помощ • предлагане на пакетни услуги, директно заплащани от пациента • договори за медицинска рехабилитация • работа по оздравителни програми 	<p>Заплахи</p> <ul style="list-style-type: none"> • съществуваща и нова конкуренция, неприятели колеги, алтернативни методи на лечение • ниските цени заплащани от НЗОК в доболничната помощ • големия брой здравноосигурени лица • икономическата криза, обединяване на населението спира купуването на медицински услуги • ниската здравна култура на пациентите • непредвидени разходи по променящи се нормативни изисквания от МЗ, НЗОК и др. • постоянно увеличаващи се разходи за дейността поради посъквяване на ел енергия, бензин, медикаменти за дейността, консултативни • увеличение на разходите за дейността поради увеличаването на МРЗ, осигуровки и пр.

Усилията на ръководството на МЦРСМ са насочени основно към разширяване на традиционно предлаганите медицински услуги и подобряване на качеството им. Потреблението на медицински услуги е специфично, тъй като те се ползват само ако има нужда, т.е. болест, затова усилията са насочени към увеличаване информираността за възможностите на МЦР както на потенциалните потребители, така и насочено към личните лекари и специалистите. Рекламната политика на Дружеството е насочена повече да информира за възможностите на Медицинския център чрез интервюта в местния печат, също чрез използване на възможностите на интернет като се поддържа фирмен сайт, както и страница във фейсбук.

Отчет за извършената медицинска дейност в МЦРСМ – Велико Търново, ЕООД през 2019 г.

През 2019 година в МЦРСМ – В.Търново, ЕООД са извършени от различните специалисти общо 18 061 прегледа, направени са 100 834 апаратни и кинезитерапевтични процедури, 1065 високоспециализирани дейности като ехография, доплерсонография, колпоскопия и др. свързани с предмета на дейност на лечебното заведение – специализирана извънболнична помощ.

Дейност по спортна медицина

През 2019 год Кабинета по спортна медицина в МЦРСМ – В.Търново е осигурявал годишно медицинско обслужване на активно спортуващи съгласно Наредба МЗ №8 от 2005 год. за начални, периодични и предсъстезателни прегледи, в обем според категорията за деца до 10 години, юноши и девойки младша възраст, юноши и девойки старша възраст, мъже и жени и елитен спорт.

Годишния преглед според наредбата е в обем:

- ЕКГ в покой;
- Антропометрия и соматометрия;
- Клиничен преглед от специалист;
- Стрес тест с натоварване съобразно категорията;
- Пулсометрия по време на натоварването;
- ЕКГ след натоварване;
- Възстановяване
- Медицинско заключение за годност за спортна дейност,

като за някои състезатели се изисква лаборатория/венозна кръв/ и преглед от ортопед.

Дейност по спортна медицина	Брой
Периодични прегледи	1837
Предсъстезателни прегледи	7566
Амбулаторни прегледи	360
ЕКГ	4680

През 2019 година в този обем са извършени общо 1837 прегледа на състезатели от спортни клубове и организации. Всички допуснати за спортносъстезателна дейност са получили Удостоверение по образец /публикувано в ДВ/ и са картотекирани в съответните



федерации.

През годината са направени 7 566 предсъстезателни прегледа на състезатели за участие в различни спортни прояви в страната. През учебната 2018/19 година се проведеха традиционните Ученически игри между ученици от 16 училища в Община В.Търново по 7 вида спорт в 3 възрастови групи. Всички участници са преминали начални и предсъстезателни прегледи, като осигурихме и медицинско обслужване на срещите на Общински и Областния етапи на игрите. Направени са и предварителните прегледи на ученици кандидатстващи в спортното училище през м. Юни. Осигурявано е медицинско обслужване на състезания от Републиканския спортен календар, турнири, спортни срещи и прояви в различни възрастови групи, заявени от организаторите. Издадени са 272 Заповеди за обслужване на спортни прояви, някои продължаващи

Дейност ФТи рехабилитация	Брой
Амбулаторни прегледи	7 158
Процедури, от тях	100 834
• ултразвук	8 114
• магнитно поле	6 118
• кинезитерапия	48 316
• лазертерапия	1 800
• електролечение	2 8614
• светлинотерапия	1 505
• термотерапия	2 612
• хидротерапия	266
• инхалационна терапия	278
• масажи	3 211

дни наред. Всяка извършена дейност е отразена в амбулаторен лист, личен амбулаторен картон на състезателя, предсъстезателен лист, Заповедна книга и пр. документация, съхранявана в МЦРСМ.

Физикална и рехабилитационна медицина

Физиотерапевтите работят по Договор с РЗОК, извършват и платени услуги. През годината са обслужени 3378 здравноосигурени лица насочени от личните си лекари или от други специалисти с Направление бл. №3. Ежемесечно се прави отчет на извършената дейност по Договор с НЗОК, която се заплаща след 30 дни. Относителния дял на платените пациенти е значително по-малък, 402 човека, като само част от тях са заплатили и процедури. През 2019 год са извършени 100 834 апаратни и

кинезитерапевтични процедури организирани в 7 или 10 дневни курсове на лечение.


Оздравителните програми за деца от Община В.Търново със скелетни деформации и наднормено тегло се радват на голям успех от страна на родителите, но през 2019 година обхванатите деца са доста по-малко поради намаленото финансиране, общо са участвали 72 деца. Всяка извършена дейност е отразена в амбулаторен лист, физиотерапевтичен картон, дневник на рехабилитатора и кинезитерапевта и пр. документация съхранявана в МЦРСМ-В.Търново.

Друга медицинска дейност

В МЦРСМ – В.Търново през 2019 година са работили специалист по акушерство и гинекология, хирург, педиатър, интернист. Тези специалисти работят в МЦРСМ на график, по втори трудов договор. През годината са извършени 1540 медицински прегледа и 1065 високоспециализирани дейности от тези специалности. Всеки специалист ежемесечно отчита дейността си към РЗОК, извършва и платени услуги съгл. ценоразписа на МЦРСМ. Всички прегледи – първичен, вторичен, както и други манипулации и изследвания са отразени в амбулаторен лист и др. документи съгласно изискванията за отчетност в здравеопазването.



**„ЦЕНТЪР ЗА КОЖНО
-ВЕНЕРИЧЕСКИ
ЗАБОЛЯВАНИЯ
-ВЕЛИКО ТЪРНОВО“
ЕООД**



2019

Дружеството е с предмет на дейност: Диагностика, лечение и рехабилитация на лица с остри и хронични дерматологични заболявания; периодично наблюдение на лица с кожни и венерически заболявания, включително животозастрашаващи булозни дерматологични заболявания (форми на пемфигус); диагностика, лечение и профилактика на лица със сексуално предавани инфекции; периодично изготвяне на анализ на епидемиологичните показатели за сексуално предаваните инфекции и оценка на качеството и ефективността на провежданите диагностични, лечебни, профилактични и рехабилитационни дейности; експертна дейност в областта на сексуалното здраве и на кожно-венерическите заболявания; промоция, превенция и подобряване на сексуалното

здраве на населението и на кожно-венерическите заболявания; информиране на обществеността по проблемите на сексуалното здраве и на кожно-венерическите заболявания; научно-изследователска дейност в областта на сексуалното здраве и на кожно-венерическите заболявания; откриване до 10 легла за диагностичен и лечебен престой; извършва търговски сделки за нуждите на осъществяваните медицински дейности и за обслужване на пациентите.

Решение 28.08.2000г. на ВТОС за вписване в Регистъра на търговските дружества – рег.1, том 6, стр.262, партида 27 по ф.д. №1259/2000г. - Еднолично дружество с ограничена отговорност с фирма „Областен диспансер за кожни и венерични заболявания със стационар – Велико Търново” ЕООД.

Решение № 213/14.09.2000г. на Общински съвет Велико Търново

Решение № 1044/19.08.2010г. на Общински съвет Велико Търново -променя фирменото наименование от „Областен диспансер за кожно – венерически заболявания със стационар - Велико Търново” ЕООД като занаят дружеството осъществява дейността си с наименование „ЦЕНТЪР ЗА КОЖНО-ВЕНЕРИЧЕСКИ ЗАБОЛЯВАНИЯ-ВЕЛИКО ТЪРНОВО” ЕООД

Удостоверение изх. № 20100910143529/10.09.2010г. на Агенция по вписванията е вписано наименование „ЦЕНТЪР ЗА КОЖНО-ВЕНЕРИЧЕСКИ ЗАБОЛЯВАНИЯ-ВЕЛИКО ТЪРНОВО” ЕООД

ЕИК 104 527 481

Управител на дружеството:

НАТУРАЛНИ ПОКАЗАТЕЛИ „ЦКВЗ-Велико Търново” ЕООД	2019г.
Амбулаторни прегледи	3 238
Брой преминали болни	572
Пролежани леглодни	3 514
Използваемост на 1 легло в дни	351,40
Оборот на 1 легло	57
Продължителност на престоя /ср./	6,1
Брой легла в стационара	10





Д-р Теодора

Чолакова

Капитал: 14 000лв., разпределен на 1 400 дяла по 10лв. всеки един. Едноличен собственик на капитала е Община Велико Търново.

БИЗНЕС ПРОГРАМА 2019- МЕДИЦИНСКИ ТЪРГОВСКИ ДРУЖЕСТВА-ЕООД „ЦКВЗ-Велико Търново” ЕООД /натурални показатели/								
МЕДИЦИНСКО ТЪРГОВСКО ДРУЖЕСТВО ПЕРИОД 3 /ТРИ/ МЕСЕЧИЕ - 2019г.	БРОЙ ЛЕГЛА	СРЕДНО СПИСЪЧЕ Н СЪСТАВ	2019г. печ. / заг. / хил. лв. / по периоди	Преминал и болни /бр./	Пролежани леглодни /бр./	Оборот на 1 легло	Продължителнос т на престоя /средно/	Исполз ваемос т на 1 легло /дни/
„ЦКВЗ-Велико Търново” ЕООД	10	18	0	110	825	11,00	7,5	82,5
МЕДИЦИНСКО ТЪРГОВСКО ДРУЖЕСТВО ПЕРИОД 6 /ШЕСТ/ МЕСЕЧИЕ - 2019г.	БРОЙ ЛЕГЛА	СРЕДНО СПИСЪЧЕ Н СЪСТАВ	2019г. печ. / заг. / хил. лв. / по периоди	Преминал и болни /бр./	Пролежани леглодни /бр./	Оборот на 1 легло	Продължителност на престоя /средно/	Исползв аемост на 1 легло /дни/
„ЦКВЗ-Велико Търново” ЕООД	10	18	0	220	1 650	22,00	7,5	165
МЕДИЦИНСКО ТЪРГОВСКО ДРУЖЕСТВО ПЕРИОД 9 /ДЕВЕТ/ МЕСЕЧИЕ - 2019г.	БРОЙ ЛЕГЛА	СРЕДНО СПИСЪЧЕ Н СЪСТАВ	2019г. печ. / заг. / хил. лв. / по периоди	Преминал и болни /бр./	Пролежани леглодни /бр./	Оборот на 1 легло	Продължителност на престоя /средно/	Исползв аемост на 1 легло /дни/
„ЦКВЗ-Велико Търново” ЕООД	10	18	0,5	330	2 475	33,00	7,5	247,5
МЕДИЦИНСКО ТЪРГОВСКО ДРУЖЕСТВО ПЕРИОД 2019г.	БРОЙ ЛЕГЛА	СРЕДНО СПИСЪЧЕ Н СЪСТАВ	2018г. печ. / заг. / хил. лв. / по периоди	Преминал и болни /бр./	Пролежани леглодни /бр./	Оборот на 1 легло	Продължителност на престоя /средно/	Исползв аемост на 1 легло /дни/
„ЦКВЗ-Велико Търново” ЕООД	10	18	1	440	3 300	44,00	7,5	330

МЕДИЦИНСКИ ТЪРГОВСКИ ДРУЖЕСТВА-ЕООД „ЦКВЗ-Велико Търново” ЕООД -/натурални показатели/ 2019г. – ИЗПЪЛНЕНИЕ								
МЕДИЦИНСКО ТЪРГОВСКО ДРУЖЕСТВО ПЕРИОД 3 /ТРИ/ МЕСЕЧИЕ - 2019г.	БРОЙ ЛЕГЛА	СРЕДНО СПИСЪЧЕН СЪСТАВ	2019г. печ. / заг. / хил. лв. / по периоди	Преминали болни /бр./	Пролежани леглодни /бр./	Оборот на 1 легло	Продължителност на престоя /средно/	Исползвае мост на 1 легло /дни/
„ЦКВЗ-Велико Търново” ЕООД	10	16,63	2	125	886	12,5	7,09	88,6
МЕДИЦИНСКО ТЪРГОВСКО ДРУЖЕСТВО ПЕРИОД 6 /ШЕСТ/ МЕСЕЧИЕ - 2019г.	БРОЙ ЛЕГЛА	СРЕДНО СПИСЪЧЕН СЪСТАВ	2019г. печ. / заг. / хил. лв. / по периоди	Преминали болни /бр./	Пролежани леглодни /бр./	Оборот на 1 легло	Продължителност на престоя /средно/	Исползвае мост на 1 легло /дни/
„ЦКВЗ-Велико Търново” ЕООД	10	16,63	3	258	1 730	25,8	6,71	173



МЕДИЦИНСКО ТЪРГОВСКО ДРУЖЕСТВО ПЕЛИОД 9 /ДЕВЕТ/ МЕСЕЧИЕ - 2019г.	БРОЙ ЛЕГЛА	СРЕДНО СПИСЪЧЕН СЪСТАВ	2019г. печ. / заг. / хил. лв. / по периоди	Преминали болни /бр./	Пролежани леглодни /бр./	Оборот на 1 легло	Продължителност на престоя /средно/	Използвае мост на 1 легло /дни/
„ЦКВЗ-Велико Търново” ЕООД	10	15	4	411	2 651	41,1	6,45	265,1
МЕДИЦИНСКО ТЪРГОВСКО ДРУЖЕСТВО ПЕЛИОД 2019г.	БРОЙ ЛЕГЛА	СРЕДНО СПИСЪЧЕН СЪСТАВ	2019г. печ. / заг. / хил. лв. / по периоди	Преминали болни /бр./	Пролежани леглодни /бр./	Оборот на 1 легло	Продължителност на престоя /средно/	Използвае мост на 1 легло /дни/
„ЦКВЗ-Велико Търново” ЕООД	10	16	1	568	3 514	56,8	6,19	351,4

Използваемост на „Места за краткотраен престой”

Брой преминали болни	39
Брой „Места за краткотраен престой”	3

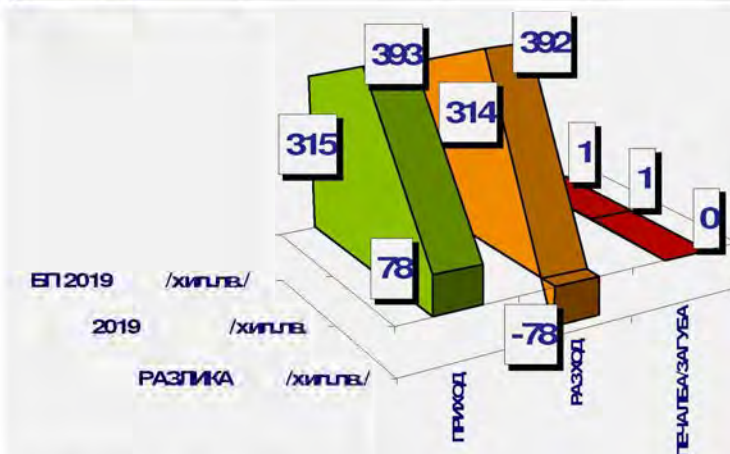
През 2019. - „Център за кожно-венерически заболявания – Велико Търново” ЕООД реализира **положителен финансов резултат в размер на 1000 лв.** За същия

период - предходната година този резултат е бил положителен в размер на 3ил.лв.

Средно списъчния състав на работещите в „Център за кожно-венерически заболявания – Велико Търново” ЕООД през 2019. е **16човека** с изменение за аналогичния информационен период на 2018г. изменение-1/17 бр./

Средната месечна заплата на заетите в „Център за кожно-венерически заболявания – Велико Търново” ЕООД е **1 004лв.** при 980лв. за предходната 2018г.

„ЦКВЗ-Велико Търново” ЕООД	БП 2019 /хил.лв./	2019 /хил.лв./	РАЗЛИКА /хил.лв./
ПРИХОД	315	393	78
РАЗХОД	314	392	-78
ПЕЧАЛБА	1	1	0



Дружеството разполага с необходимия кадрови потенциал, качествената характеристика на който е в състояние да покрие високите изисквания като към лечебно заведение с областна и междуобластна значимост. По щат лечебното заведение разполага със 17 бр. персонал в началото на 2019г.:

- висш / лекари/-2 бр.
- висш, специалисти и среден мед. персонал - 11 бр.
- друг персонал - 4 бр.

Болничните легла в „Център за кожно-венерически заболявания – Велико Търново” ЕООД са **10 бр.**

при 10 за 2018г. При сравнение на постигнатите и регистрирани резултати от дейностите на „Център за кожно-венерически заболявания – Велико Търново” ЕООД, като търговско дружество с тези в Бизнес план на дружеството за 2019г. се отчита увеличение на приходите със 78хил.лв. по-вече от плануваните и същевременно увеличение на разходите със сума от



78хил.лв., като по този начин финансовият резултат за 2019г. е в размер на 1 хил.лв. при плануван такъв в програмата от 1 хил.лв.

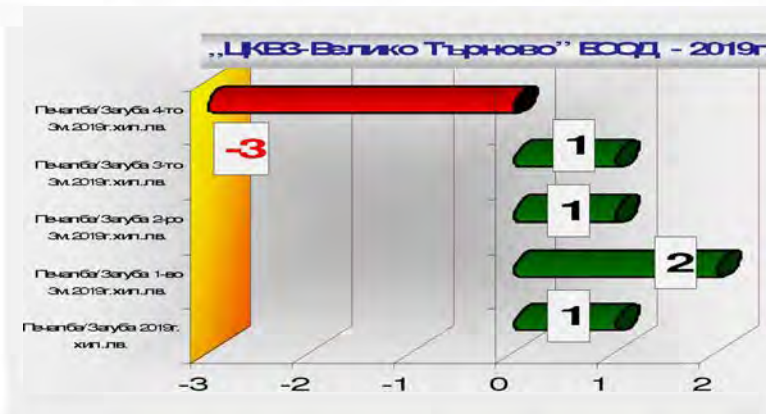
Печалба / загуба: 1-во, 2-ро, 3-то и 4-трим., Шестмесечие, Деветмесечие и цялата 2019г.

Наименование на търговското дружество ЕООД	2019 година			2019	2019	2019	2019
	Печалба/ Загуба 2019г. ХИЛ.ЛВ.	Печалба/ Загуба 9м. 2019г. ХИЛ.ЛВ.	Печалба/ Загуба 6м. 2019г. ХИЛ.ЛВ.	Печалба/ Загуба 1-во 3м. 2019г. ХИЛ.ЛВ.	Печалба/ Загуба 2-ро 3м. 2019г. ХИЛ.ЛВ.	Печалба/ Загуба 3-то 3м. 2019г. ХИЛ.ЛВ.	Печалба/ Загуба 4-то 3м. 2019г. ХИЛ.ЛВ.
„ЦКВЗ-Велико Търново“ ЕООД	1	4	3	2	1	1	-3

ПРИХОДИ

За информационния период, чрез дейността си „Център за кожно-венерически заболявания – Велико Търново“ ЕООД е реализирал общо приходи в размер на 393 000лв., както следва:

приходи от услуги	391 000лв.
други приходи по финансови операции	2 000 лв.



Източниците на финансиране на ЦКВЗ – В. Търново ЕООД се формират както следва:

A/ Финансиране по договор с РЗОК за оказване на болнична помощ и за оказване на високоспециализирана

медицинска дейност 335 315,20 лв.

B/ Финансиране по договор с НЗОК за оказване на Комплексно Диспансерно Наблюдение – 11 298,00 лв.

За 2019 г. приходите, които са получили по договор с РЗОК представляват 88,26 % от общите приходи., което представлява 1,11 % по малко спрямо 2018 г.

V/ Приходите от продажба на стоки и услуги и други приходи, в които се включват:

- Приходи от платени медицински услуги – прегледи и изследвания – 29591,90 лв., което е с 29,44 %

Обекти /бр./	Общо кв. м.	Общо договори /бр./	Общо дължим месечен наем /лв./	Общо дължими наеми за всички обекти за периода /лв./	Общо изплатен наем от наемателите за периода /лв./	Общо просрочен наем на всички обекти за периода /лв./	Общо непреведена дължима сума на Община В.Търново /лв./
1	2	1	50	475	475	0	0



повече спрямо същите за 2018 г.

- Приходи от потребителски такси по чл.37 от ЗЗО – 14563,60 лв. , което 2,85 % по малко в сравнение на 2018 г.

СРАВНИТЕЛНА ТАБЛИЦА НА ИКОНОМИЧЕСКИТЕ ПОКАЗАТЕЛИ - 2019г. ЗАЛОЖЕНИ В БИЗНЕС ПРОГРАМАТА за 2019г.



/хил.лв./	Отчет 2019г.	Бизнес- план 2019г.	Откло нение
1. Приходи от продажба на услуги	393	315	+78
- по договор РЗОК	347	304	+44
- потреб. такса	15	6	+9
- платени услуги	29	5	+24
- други приходи	1	0	+1
2. Приходи от финансиране	0	0	0
3. Финансови приходи	0	0	+0
4. Извънр. приходи	0	0	-0
Общо приходи:	393	315	+78
Разходи :			
- Материали	44	32	-12
- Външни услуги	68	58	-10
- Амортизации	5	4	-1
- Възнаграждения	232	185	-47
- Осигуряване	41	35	-6
- Други разходи	0	0	+0
- Фин. разходи	2	0	-2
- Извънр. разходи	0	0	+0
Общо разходи	392	314	-78
Финансов резултат	1	1	+0

АНАЛИЗ НА ФИНАНСОВИТЕ РЕЗУЛТАТИ ОТ
ДЕЙНОСТТА НА "ЦКВЗ-ВЕЛИКО
ТЪРНОВО" ЕООД от 01.01.2019г. до
31.12.2019г. /хил.лв./

№	Ф а к т о р и	2018 г.	2019 г.	отклонение	влияние
1.	Нетни приходи от продажби	355	391	36	+36
2.	Приходи от финансиране	0	0	0	0
3.	Финансови приходи	-	-	-	-
4.	Извънредни приходи	1	2	1	+1
5.	Всичко приходи от обичайната дейност	356	393	37	+37
6.	Разходи по икономически елементи и суми с корективен характер	352	390	38	-38
7.	Финансови разходи	1	2	1	-1
8.	Извънредни разходи	-	-	-	-
9.	Всичко разходи/6+7+8/	353	289	39	-39
10.	Брутна печалба за данъчно преобразуване/5-9/	3	1	2	-2

От групировката е видно, че брутният финансов резултат за 2019г. положителен-1 хил. лв., а за 2018 г. - 3 хил. лв. Отклонението е -2хил.лв.

Приходи хил. лв.	План за 2019 г.	Изпълнение за 2019 г
Приходи от услуги	315	391
- РЗОК	304	347
- Потр. такса	6	15
- Платени услуги	5	29
Други приходи	0	0
Приходи от финансиране	0	0
Извънредни приходи	0	2
Финансови приходи	0	0
Общо приходи	315	393

РАЗХОДИ

Извършените разходи през 2019г. са в размер на **393хил.лв.**

Извършените разходи от търговското дружество през 2019г. имат промяна в сравнение с



регистрираните разходи на дружеството за 2018г. от 356хил.лв.

материали	44 000лв.
външни услуги	67 000лв.
амортизации	5 000лв.
възнаграждения	232 000лв.
осигуровки	41 000лв.
други	1лв.

Увеличени са разходите за възнаграждения с 27хил.лв., за осигуровки с 4 хил.лв., за материали с 0 хил.лв. и същевременно разходите за външни услуги с 6 хил.лв. и не са отчетени други разходи.

От показаните данни е видно, че има надвишаване на прогнозните приходи с 24%, и се запазва отношението за растеж на приходите и разходите.

Разходи /хил.лв./	План за 2019 г.	Изпълнение за 2019 г.
Материали	32	44
Външни услуги	58	68
Амортизации	4	5
Възнаграждения	185	232
Осигуровки	35	41
Други разходи	0	0
Финансови разходи	0	2
Извънредни разходи	0	0
Общо	314	392

През 2019г. в центъра няма направени представителни разходи. Дружеството няма свободни помещения за отдаване под наем и няма направени договори за спонсорство, издръжка и дарение.

ЦКВЗ – В. Търново – ЕООД има договор с МОБАЛ „Д-р Ст. Черкезов“ гр. В. Търново за взаимна консултативна помощ без заплащане в рамките на работното време.

ЦКВЗ – В. Търново – ЕООД има договор с КОЦ - Велико Търново ЕООД гр. В. Търново за взаимна консултативна помощ в рамките на работното време.

ЦКВЗ – В. Търново – ЕООД има договор с ЦПЗ - Велико Търново ЕООД гр. В. Търново за взаимна консултативна помощ в рамките на работното време.

ЦКВЗ – В. Търново – ЕООД има договор с КОЦ - Велико Търново ЕООД, МОБАЛ „д-р Стефан Черкезов“ АД гр. Велико Търново, Александровска болница гр. София за осигуряване на Комплексност на лечението на пациентите съгласно изискването на Наредба №3/20.03.2018 г. на Министерство на Здравеопазването и НРД 2018 г.

Р А З Ш И Ф Р О В К А на „ДРУГИ ВЪНШНИ УСЛУГИ“ към 31.12.2019г.

1. КУРЕУРСКА УСЛУГА	-	924.00 лв.
2. ДОГОВОР ЗА МЕДИЦИНСКИ УСЛУГИ	-	23 033.00 лв.
3. АМОТИЗАЦИИ	-	5 061.00 лв.
4. ОБЕЗВРЕЖДАНЕ НА ОПАСНИ ОТПАДЪЦИ	-	334.00 лв.
5. БАНКОВИ ТАКСИ И ЛИХВИ	-	1 611.00 лв.
ВСИЧКО :		32 963.00 лв.

Р А З Ш И Ф Р О В К А на „ДРУГИ НЕКЛАСИФИЦИРАНИ В ДРУГИТЕ ПАРАГРАФИ И ПОДПАРАГРАФИ“ към 31.12.2019 г.

Параграф	Сума лв.
1. Пощенски разходи, телефонни и интернет разходи	1320 лв.
ВСИЧКО:	1320 лв.

Краткосрочните задължения на „Център за кожно-венерически заболявания – Велико Търново“ ЕООД към 31.12.2019г. са 59хил.лв. и са увеличени в сравнение с 2018г., когато са били 47 хил.лв. и са към:



- персонала – 29 хил.лв.,
- доставчици и клиенти – 4 хил.лв.,
- осигурителни предприятия – 7 хил.лв. и
- данъчни задължения – 8 хил.лв.
- други – 1 хил.лв.

С П Р А В К А за НЕРАЗПЛАТЕНИ ЗАДЪЛЖЕНИЯ КЪМ 31. 12. 2019г.

КОНТРАГЕНТ	СУМА
В и К "ЙОВКОВЦИ" ООД	105.10 лв.
МОБАЛ "Д-р СТ. ЧЕРКЕЗОВ"	1794.89 лв.
ЕЛБОС ЦВЯТКО БОЯНОВ ЕТ	180.00 лв.
СМДЛ МЕДИКА Д-Р КАРАМЕЛСКИ	1464,10 лв.
МЛ БЪЛГАРИЯ АД	18.28 лв.
СТАНИС 2008 ООД	278.53 лв.
РЗОК авансова ф-ра	10993.00 лв.
ВСИЧКО:	14833,90 лв.

За информационния период „Център за кожно-венерически заболявания – Велико Търново” ЕООД има краткосрочни вземания в размер на 1 хил.лв. от клиенти и доставчици.

С П Р А В К А за ВЗЕМАНИЯТА от КЛИЕНТИ ЗА 2019г.

1. КОЦ ЕООД

- 725 лв.
- 2. РЗОК-150 лв.

ВСИЧКО : 875 лв.

Материалните запаси са 5 000лв., срещу 3 000лв. за 2018г.

Паричните средства на дружеството с които приключва 2019г. са 66 000лв. и са със 17 000лв. по-вече в сравнение с периода - 2018г.

Броя на леглата в „Център за кожно-венерически заболявания – Велико Търново” ЕООД е **10**.

По Актива на баланса дружеството регистрира 131 хил.лв. :

- Материални запаси- материали : 5 000лв.
- Машини и оборудване : 0лв.
- Съоръжения : 6 000лв.
- Нематериални активи : 0.00лв.
- Парични средства : 66 000лв.
- Сгради и конструкции:53 000лв.
- Вземания:1 000лв.

Дълготрайните активи са на стойност **59 хил.лв.:**

- съоръжения - 6 хил.лв.,
- машини и оборудване - 0 хил.лв.,
- програмни продукти - 0 хил.лв. и
- Сгради и конструкции- 53 хил.лв.

Основния записан капитал за 2019г. е в размер на 14 хил.лв.

Финансовия резултат е -29хил.лв. и е формиран както следва:

- непокрита загуба -100хил.лв.
- текуща печалба – 1хил.лв.
- неразпределена печалба-70хил.лв.

При представяне на количествените характеристики на финансовото състояние и финансовите резултати се използват следните показатели:

- Показатели за рентабилност
- Показатели за ефективност
- Показатели за ликвидност
- Показатели за финансова автономност