


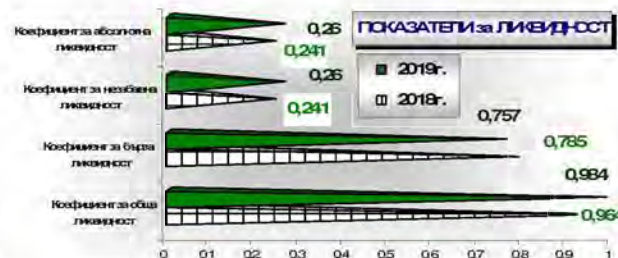
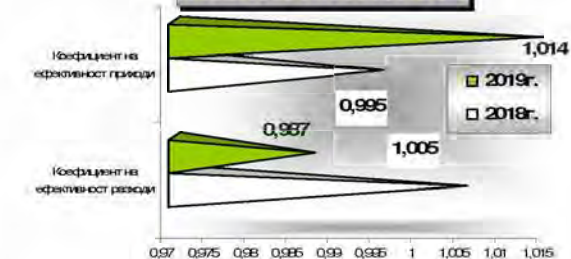




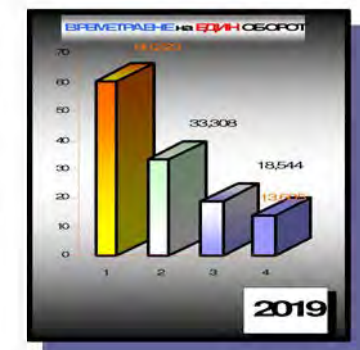
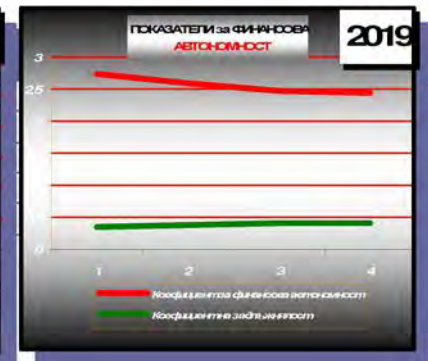
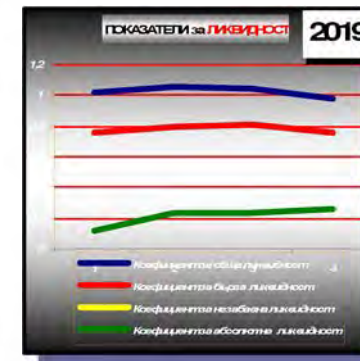
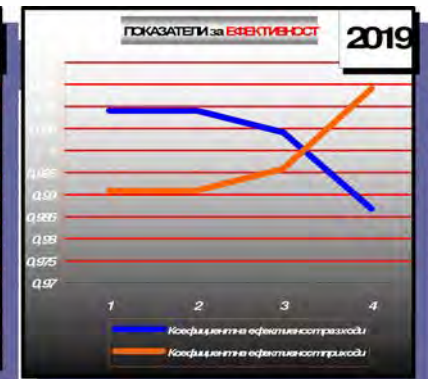
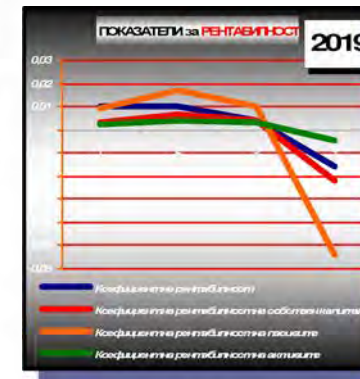
	2019	2018		2019
<u>Показатели за рентабилност</u>			<u>Показатели за ликвидност</u>	
1. Коефициент на рентабилност финансов резултат/нетни приходи продажби	-0,016	0,006	6. К.обща ликвидност кратк. активи/краткоср. задължения	0,984 0,964
2. К. рентабилност на собствен капитал финансов резултат/собствен капитал	-0,022	0,007	7. К. бърза ликвидност кр. вз. + кр. фин. + пар. ср./краткоср. задължения	0,757 0,785
3. К. рентабилност на пасивите финансов резултат/пасиви	-0,054	0,020	8. К. незабавна ликвидност кр. вз. + пар. ср./текущи задължения	0,260 0,241
4. К. рентабилност на активите финансов резултат/реални активи	-0,015	0,005	9. К. абсолютна ликвидност пар. средства/тек. задължения	0,234 0,192
<u>Показатели за ефективност</u>			<u>Показатели за финансова автономност</u>	
4. К. ефективност разходи-прих./разходи	0,987	1,005	10. К. финансова автономност собств. к-л/пасиви	2,442 2,764
5. К. ефективност приходи-разх./прих.	1,014	0,995	11. К. на задължнялост пасиви/собствен к-л	0,410 0,362
<u>Показатели за обръщаемост КМА</u>				
12. Времетраене на 1 оборот средна наличност на КМАх270/нетен размер приходи от продажби	13,605	14,985		
13. Брой обороти НРПП/средна наличност на КМА	19,846	18,018		
14. Заетост на КМА	0,050	0,056		

**ПОКАЗАТЕЛИ за РЕНТАБИЛНОСТ****ПОКАЗАТЕЛИ за ЕФЕКТИВНОСТ**



2019 - ПОКАЗАТЕЛИ за ИКОНОМИЧЕСКИ АНАЛИЗ

ОБЩИ РЕЗУЛТАТИ НА ТЪРГОВСКИТЕ ДРУЖЕСТВА	3 – мес 2019г.	6 – мес 2019г.	9 – мес 2019г.	2019г.	СЪОТНОШЕНИЕ	ОПТИМУМИ /ПРЕПОРЪЧИТЕЛНИ/
<b>ПОКАЗАТЕЛИ ЗА РЕНТАБИЛНОСТ</b>						
Коефициент на рентабилност	0,01	0,01	0,004	-0,016	финансов резултат / нетни приходи продажби	0.08 - 0.10
Коефициент на рентабилност на собствен капитал	0,003	0,007	0,004	-0,022	финансов резултат / собствен капитал	> от основния лих. %
Коефициент на рентабилност на пасивите	0,009	0,017	0,01	-0,054	финансов резултат / пасиви	< от основния лих. %
Коефициент на рентабилност на активите	0,002	0,004	0,003	-0,005	финансов резултат / реални активи	> от 1
<b>ПОКАЗАТЕЛИ ЗА ЕФЕКТИВНОСТ</b>						
Коефициент на ефективност разходи	1,009	1,009	1,004	0,987	приходи / разходи	> от 1
Коефициент на ефективност приходи	0,991	0,991	0,996	1,014	разходи / приходи	< от 1
<b>ПОКАЗАТЕЛИ ЗА ЛИКВИДНОСТ</b>						
Коефициент за обща ликвидност	1,018	1,055	1,041	0,984	кратк. активи / краткоср. задължения	= 1
Коефициент за бърза ликвидност	0,76	0,798	0,809	0,757	кр.вз.+кр.фин.+пар.ср. / краткоср. задължения	0.5 - 1
Коефициент за незабавна ликвидност	0,119	0,239	0,231	0,26	кр.вз.+пар.ср. / текущи задължения	0.5 - 0.7
Коефициент за абсолютна ликвидност	0,119	0,239	0,231	0,26	пар.средства / текущи задължения	
<b>ПОКАЗАТЕЛИ ЗА ФИНАНСОВА АВТОНОМНОСТ</b>						
Коефициент за финансова автономност	2,737	2,581	2,481	2,442	собствен капитал / пасиви	min 0.33 - > 1
Коефициент на задължияност	0,366	0,387	0,403	0,41	пасиви / собствен капитал	< от 1
<b>ПОКАЗАТЕЛИ ЗА ОБРЪЩАЕМОСТ КМА</b>						
Времетраене на 1 оборот:	60,223	33,308	18,544	13,605	средна нал. на КМА x 90 / нетен размер прих. от продажби	max към срок
Брой обороти	4,483	8,106	14,56	19,846	НРПП / средна нал. на КМА x 90	
Заетост на КМА	0,223	0,123	0,069	0,05		





## Баланс – Технически консолидиран -обобщен на търговските дружества-2019г.

АКТИВ			
Раздели, групи, статии	Код на реда	Сума-хил.лв.	
		текуща година	предходна година
а	б	1	2
А.Дълготрайни/дългосрочни/активи			
Г.Дълготрайни материални активи			
Земни/терени/	0011	292	292
Сгради и конструкции	0012	8007	8286
Машини и оборудване	0013	4878	5082
Съоръжения	0014	203	262
Транспортни средства	0015	3	0
Основни стада	0016	0	0
Други ДМА	0017	3	4
Разходи за придобиване и ликвидация на ДМА	0018	130	107
Общо за група I	0010	13516	14033
II.Дълготрайни нематериални активи			
Права върху собственост	0021	0	0
Програми продукти	0022	4	0
Продукти от развойна дейност	0023	0	0
Други дълготрайни нематериални активи	0024	135	98
Общо за група II	0020	139	98
III.Дългосрочни финансови активи			
Дялове и участия в :	0031	0	0
- дъщерни предприятия	0032	0	0
- емесени предприятия	0033	0	0
- асоциирани предприятия	0034	0	0
- други предприятия	0035	0	0
Инвестиционни имоти	0041	760	760
Други дългосрочни ценни книжа	0042	0	0

АКТИВ			
Раздели, групи, статии	Код на реда	Сума-хил.лв.	
		текуща година	предходна година
а	б	1	2
Б.Краткотрайни/краткосрочни/ активи			
Г.Материални запаси			
Материали	0071	970	690
Продукция	0072	0	0
Стоки	0073	44	47
Млади животни и животни за утаяване	0074	0	0
Дребни продуктивни животни	0075	0	0
Незавършено производство	0076	49	0
Други материални запаси	0077	0	0
Общо за група I	0070	1063	737
II.Краткосрочни вземания			
Вземане от свързани предприятия	0081	0	0
Вземания от клиенти и доставчици	0082	2049	1954
Вземания от предоставени търговски заеми	0083	0	0
Съдебни и присъдени вземания	0084	112	112
Датъци за възстановяване	0085	0	0
Други краткосрочни вземания	0086	202	212
Общо за група II	0080	2363	2278
III.Краткосрочни финансови активи			
Финансови активи в свързани предприятия	0091	0	0
Изкупени собствени дългови ценни книжа	0092	0	0
Краткосрочни ценни книжа	0093	0	0
Благородни метали и скъпоценни камъни	0094	0	0
Други краткосрочни финансови активи	0095	0	0
Общо за група III	0090	0	0



Дългосрочни вземания от:	0043	0	0
- свързани предприятия	0044	0	0
- търговски заеми	0045	0	0
- други дългосрочни вземания	0046	0	0
Общо за група III	0040	760	760
IV.Търговска репутация			
Положителна репутация	0051	0	0
Отрицателна репутация	0052	0	0
Общо за група IV	0050	0	0
V.Разходи за бъдещи периоди	0060	34	47
Общо за раздел А	0100	14449	14938

IV.Парични средства			
Парични средства в брой	0151	23	21
- от тях левова равностойност на чуждестранната валута	0152	0	0
Парични средства в безсрочни депозити	0153	1211	986
- от тях левова равностойност на чуждестранната валута	0154	0	0
Блокирани парични средства	0155	3	1
- от тях левова равностойност на чуждестранната валута	0156	0	0
Парични еквиваленти	0157	0	0
Общо за група IV	0150	1237	1008
V.Разходи за бъдещи периоди	0160	17	13
Общо за раздел Б	0200	4680	4036
Сума на актива /А+Б/	0300	19129	18974
В.Условни активи	0350	0	48

Раздели, групи, статии	Код на реда	Сума-хиляди	
		текуща година	предходна година
а	б	1	2
A.Собствен капитал			
I.Основен капитал			
Записан капитал	0411	11336	11341
- акционерен капитал	0412	0	0
- котирани акции на фондови пазари	0413	0	0
- некотирани акции на фондови пазари	0414	0	0
- други видове основен капитал	0415	11341	11341
Невнесен капитал	0416	0	0
Изкупени собствени акции	0417	0	0
Общо за група I	0410	11341	11341
II.Резерви			
Премии от емисии	0421	0	0
Резерв от последващи оценки на активите и пасивите	0422	692	692
Целеви резерви	0423	804	804

ПАСИВ		ПАСИВ	
		текуща година	предходна година
а	б	1	2
В.Краткосрочни задължения			
I.Краткосрочни задължения			
Задължения към свързани предприятия	0611	0	0
Задължения към финансови предприятия	0612	0	0
от тях към банки	0605	0	0
Задължения към доставчици и клиенти	0613	2835	2406
Задължения по търговски заеми	0614	0	0
Задължения към персонала	0615	572	460
Задължения към осигурителни предприятия	0616	309	259
Данъчни задължения	0617	948	888
Други краткосрочни задължения	0618	85	174
Провизии	0619	6	0
Общо за група I	0610	4755	4187
II.Приходи за бъдещи периоди и финансиране	0700	1533	1546



- общи резерви	0424	0	0
- специализиран резерви	0425	0	0
- други резерви	0426	804	804
Общо за група II	0420	1496	1496
III. Финансов резултат			
Натрупана печалба/загуба/ от минали години	0451	-213	-268
- неразпределена печалба	0452	2693	2636
- непокрита загуба	0453	-2 644	-2646
Текуща печалба	0454	-293	83
Текуща загуба	0455	0	0
Общо за група III	0450	-244	73
Общо за раздел А	0400	12593	12910
Б. Дългосрочни пасиви			
I. Дългосрочни задължения			
Задължения към свързани предприятия	0511	0	0
Задължения към финансови предприятия	0512	300	380
от тях към банки	0513	0	0
Задължения по търговски заеми	0514	0	0
Задължения по облигационни заеми	0515	0	0
Отсрочени данъци	0516	0	0
Други дългосрочни задължения	0517	2	3
Общо за група I	0510	302	383
II. Приходи за бъдещи периоди и финансираня	0520	100	100
Общо за раздел Б	0500	402	483

Общо за раздел В	0750	6288	5733
Сума на пасива /А+Б+В/	0800	19129	18974
Г. Условни пасиви	0900	0	48

Забележка:

ТЕХНИЧЕСКИ КОНСОЛИДИРАН

СЧЕТОВОДЕН БАЛАНС

на търговските дружества ЕООД -2019г.



## ОПР - Технически консолидиран -обобщен на търговските дружества-2019г.

Наименование на разходите	Код на реда	Сума-хиляди		Наименование на приходите	Код на реда	Сума-хиляди	
		текуща година	предходна година			текуща година	предходна година



а	б	1	2
А.Разходи за обичайната дейност			
І.Разходи по икономически елементи			
Разходи за материали	1120	9330	7917
Разходи за външни услуги	1130	2314	2209
Разходи за амортизации	1160	840	816
Разходи за възнаграждения	1140	6319	5574
Разходи за осигуровки	1150	1225	1099
Други разходи	1170	446	437
в това число:		0	0
- обезценка на активи	1171	1	6
- провизии	1172	0	0
Общо за група І	1100	20474	18052
ІІ.Суми с корективен характер		0	0
Балансова стойност на продадените активи/стоки, материали, млади животни и животни за утаяване и дълготрайни материални и нематериални активи/	1010	47	57
Разходи за придобиване и ликвидация на дълготрайни активи по стопански начин	1020	0	0
Изменение на запасите от продукция и незавършено производство	1030	0	0
Приходи и прираст на животни	1040	0	0
Други суми с корективен характер	1050	48	41
Общо за група ІІ	1000	95	98
ІІІ.Финансови разходи			
Разходи за лихви	1210	101	131
в т.ч.лихви към свързани предприятия	1211	0	0
Отрицателни разлики от операции с финансови активи и инструменти	1220	0	0
Отрицателни разлики от промяна на валутни курсове	1230	0	0
Други разходи по финансови операции	1240	6	6
Общо за група ІІІ	1200	107	137
Б.Общо разходи за дейността /І+ІІ+ІІІ/	1300	20676	18287

а	б	1	2
А.Приходи от обичайната дейност			
І.Нетни приходи от продажби		12717	11329
- Продукция	1551	38	36
- Стоки	1552	92	109
- Материали	1553	391	355
- Услуги	1560	17252	15623
в т.ч. приходи от посредническа дейност	1561	0	0
услуги на нилеме	1562	0	0
- Дълготрайни материални и нематериални активи, наеми/с-ка 704/	1554	21	24
от тях наеми	1555	29	53
- Други	1556	67	69
Общо за група І	1610	17861	16216
ІІ.Приходи от финансираня	1620	2530	2163
в т.ч. от правителството	1621		
		2231	1852
ІІІ.Финансови приходи			
Приходи от лихви	1710	1	2
в т.ч. приходи от свързани предприятия	1711	0	0
Приходи от участия	1720	0	0
в т.ч. дивиденди	1721	0	0
Положителни разлики от операции с финансови активи и инструменти	1730	0	0
Положителни разлики от промяна на валутни курсове	1740	0	0
Други приходи от финансови операции	1745	6	1
Общо за група ІІІ	1700	7	3
Б.Общо приходи от дейността /І+ІІ+ІІІ/	1600	20398	18382
В.Загуба от обичайната дейност	1810	402	2
ІV.Извънредни приходи	1750	0	0
Г.Общо приходи /Б+ІV/	1800	20398	18382



В.Печалба от обичайна дейност	1310	110	75
IV.Извънредни разходи	1250	0	0
Г.Общо разходи /Б+IV/	1350	20676	18287
Д.Счетоводна печалба	1400	-278	95
V.Разходи за данъци	1450	9	9
Данъци от печалбата	1451	9	9
Други	1452	0	0
Е.Печалба /Д-V/	0454	-287	86
Всичко /Г+V+Е/	1500	20398	18382

Д.Счетоводна загуба	1850	278	-95
Е.Загуба /Д+ V/	0455		
Всичко /Г+Е/	1900	20398	18382

-278 95

Забележка:

ТЕХНИЧЕСКИ КОНСОЛИДИРАН ОПР

на търговските дружества ЕООД-2019г.







### Приходи - 2019г.:

общини за -"Обредни дейности" ЕООД, "Царевград Търнов" ЕООД, "Организация на движението, паркинги и гаражи" ЕООД, "Инвестстрой-92" ЕООД, "Медицински център за рехабилитация и спортна медицина – I – Велико Търново" ЕООД, „Комплексен онкологичен център-Велико Търново“ ЕООД, „Център за кожно-венерически заболявания-Велико Търново“ ЕООД, „Център за психично здраве-Велико Търново“ ЕООД и „Специализирана болница за активно лечение на пневмо-фтизиатрични заболявания „Д-Р Трейман“ ЕООД.

През 2019г. общо приходите на търговските дружества са в размер на 20 398хил.лв.

Наименование на приходите	Сума-хил.лв	
	текуща година	предходна година
Приходи от обичайната дейност/хил.лв./ 2019г.		
Нетни приходи от продажби	12717	11329
- Продукция	38	36
- Стоки	92	109
- Материали	391	355
- Услуги	17252	15623
в т.ч. приходи от посредническа дейност	0	0
услуги на изплат	0	0
- Дълготрайни материални и нематериални активи, наеми/с-ка 704/	21	24
от тях наеми	29	53
- Други	67	69
Общо	17861	16216

Приходите за 2019г. са променени в сравнение с отчетените за същия период - 2018г./18 382хил.лв./, като са увеличени с 2 016хил.лв.

Приходите от обичайната дейност са увеличени с 1 645хил.лв. и от 16 216хил.лв. за 2018г. на 17 861хил.лв. за 2019г. и са както следва:

Приходите от услуги са увеличени с 1 629 хил.лв.

Наименование на приходите	Сума-хил.лв	
	текуща година	предходна година
Приходи от финансираня/хил.лв./ 2019г.	2530	2163
в т.ч. от правителството	2231	1852

Приходите от финансираня също имат промяна, като са увеличени от 2 163хил.лв. за 2018г. на 2 530хил.лв. за информационния

период - 2019г./увеличение от 367хил.лв./.

### Разходи - 2019г.:

общини за -"Обредни дейности" ЕООД, "Царевград Търнов" ЕООД, "Организация на движението, паркинги и гаражи" ЕООД, "Инвестстрой-92" ЕООД, "Медицински център за рехабилитация и спортна медицина – I – Велико Търново" ЕООД, „Комплексен онкологичен център-Велико Търново“ ЕООД, „Център за кожно-венерически заболявания-Велико Търново“ ЕООД, „Център за психично здраве-Велико Търново“ ЕООД и „Специализирана болница за активно лечение на пневмо-фтизиатрични заболявания „Д-Р Трейман“ ЕООД.

През 2019г. общо разходите на търговските дружества са в размер на 20 676хил.лв. За

2019г. се отчита увеличение на разходите в сравнение с разходите за

Раздели, групи, статии	Сума-хил.лв	
	текуща година	предходна година
Дълготрайни/дългосрочни/ активи/хил.лв./ 2019г.	текуща година	предходна година
Дълготрайни материални активи		
Земни/терени/	292	292
Сгради и конструкции	8007	8286
Машини и оборудване	4878	5082
Съоръжения	203	262
Транспортни средства	3	0
Основни стада	0	0
Други ДМА	3	4
Разходи за придобиване и ликвидация на ДМА	130	107
Общо:	13516	14033
Дълготрайни нематериални активи/хил.лв./2019г.		
Права върху собственост	0	0
Програмни продукти	4	0
Продукти от развойна дейност	0	0
Други дълготрайни нематериални активи	135	98
Общо:	139	98

Наименование на разходите	Сума-хил.лв	
	текуща година	предходна година
Разходи за обичайната дейност/хил.лв./ 2019г.		
Разходи по икономически елементи		
Разходи за материали	9330	7917
Разходи за външни услуги	2314	2209
Разходи за амортизации	840	816
Разходи за възнаграждения	6319	5574
Разходи за осигуровки	1225	1099
Други разходи	446	437
в това число:	0	0
- обезценка на активи	1	6
- провизии	0	0
Общо	20474	18052

2018г., като те са се увеличили с 2 389хил.лв. и от 18 287хил.лв. за 2018г. са отчетени 20 676хил.лв. за 2019г. Увеличението на разходите не се компенсира с увеличението на приходите и общия резултат на общо всички общински търговски дружества е -278хил.лв., което е



частично недобра индикация за финансовото състояние на дружествата при изпълнение на предмета им на действие реализиран през 2019г., като загубата е от само от 1 дружество – „Комплексен онкологичен център-Велико Търново“ ЕООД-2хил.лв. Общите разходи за 2019г. по икономически елементи са в размер на 20 474хил.лв. и в сравнение с тези за 2018г., когато са били 18 052хил.лв. са увеличени с 2 422хил.лв. Увеличението е от разходите за материали с 1 413хил.лв., разходите за възнаграждения със 745хил.лв.

Разходите за възнаграждения и осигуровки са 17 544хил.лв./36,48% от общите разходи и 36,98 % от общите приходи.

Ощата сума на капитал на дружествата в частта на дълготрайните активи е променен в сравнение с - 2018г., като е намален от 14 938хил. лв. на 14 449хил.лв. – 489хил.лв. Дълготрайните материални активи са в размер на 13 516хил.лв., а дълготрайните нематериални активи са в размер на 135хил.лв. за 2019г. Стойността на материалните запаси/материали, продукцията, стоки и незавършено производство / в търговските дружества е увеличена с 326хил.лв., като за 2019г. те са в размер на 1 063хил. лв. срещу 737хил.лв. за 2018г.

### Краткосрочните вземания - 2019г.:

общини за -"Обредни дейности" ЕООД, "Царевград Търнов" ЕООД, "Организация на движението, паркинги и гаражи" ЕООД, "Инвестстрой-92" ЕООД, "Медицински център за рехабилитация и спортна медицина – 1 – Велико Търново" ЕООД, „Комплексен онкологичен център-Велико Търново“ ЕООД, „Център за кожно-венерически заболявания-Велико Търново“ ЕООД, „Център за психично здраве-Велико Търново“ ЕООД и „Специализирана болница за активно лечение на пневмо-фтизиатрични заболявания „Д-Р Трейман“ ЕООД.

За 2019г. общата стойност на **краткосрочните вземания** на общинските търговски дружества ЕООД е от **2 363хи. лв.**, като за 2018г. е била 2 278хил.лв. общо увеличение от 85хил.лв.

„ЦПЗ – Велико Търново“ ЕООД -	116 000лв.,
„Царевград Търнов“ ЕООД-	96 000лв.,
„Инвестстрой 92“ ЕООД –	241 000лв.,
„СБАЛПФЗ „Д-Р Трейман“ ЕООД –	41 000лв.,
„Обредни дейности“ –	22 000лв.,
„ОДПГ“ ЕООД –	124 000лв.,
„МЦРСМ Г“ ЕООД –	11 000лв.,
„ЦКВЗ – Велико Търново“ ЕООД -	1 000лв. и
„КОЦ – Велико Търново“ ЕООД -	1 711 000лв.

Раздели, групи, статии	Сума-хил.лв.	
	текуща година	предходна година
Краткосрочни вземания /хил.лв./ 2019г.		
Вземане от свързани предприятия	0	0
Вземания от клиенти и доставчици	2049	1954
Вземания от предоставени търговски заеми	0	0
Съдебни и присъдени вземания	112	112
Данъци за възстановяване	0	0
Други краткосрочни вземания	202	212
Общо	2363	2278



Управителите на тези търговски дружества е необходимо да предприемат незабавни действия по събиране на вземанията с цел набиране на необходимите им оборотни средства, своевременното разплащане с доставчици и увеличаване на ликвидността на дружествата.




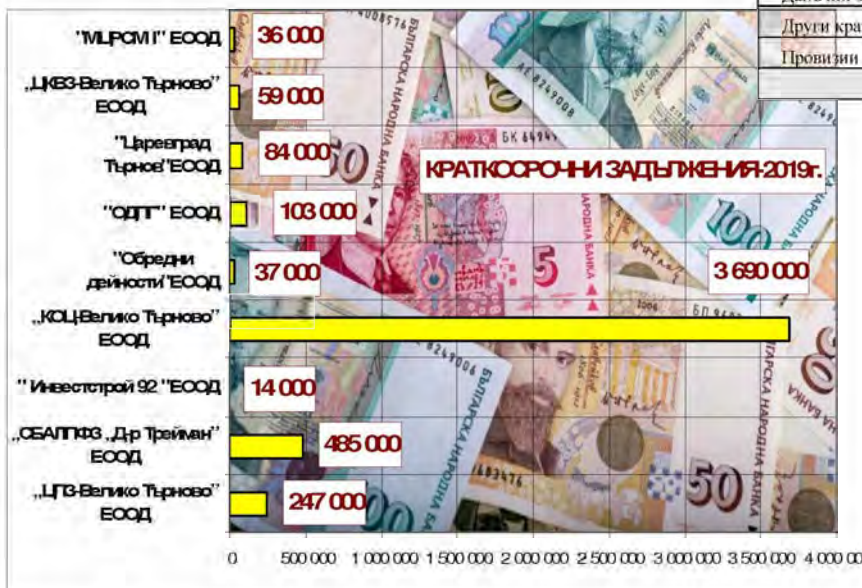
### Краткосрочни задължения - 2019г.:

общини за -"Обредни дейности" ЕООД, "Царевград Търнов" ЕООД, "Организация на движението, паркинзи и гаражи" ЕООД, "Инвестстрой-92" ЕООД, "Медицински център за рехабилитация и спортна медицина – I – Велико Търново" ЕООД, "Комплексен онкологичен център-Велико Търново" ЕООД, "Център за кожно-венерически заболявания-Велико Търново" ЕООД, "Център за психично здраве-Велико Търново" ЕООД и "Специализирана болница за активно лечение на пневмо-фтизиатрични заболявания „Д-Р Трейман" ЕООД.

Общите **краткосрочни задължения** на общинските търговски дружества ЕООД са в размер на **4 755хил.лв.** за 2019г. и се характеризират с промяна в сравнение с 2018г./4 304хил.лв./- увеличение от 568хил.лв.

■	<b>„КОЦ – Велико Търново" ЕООД - 3 690хил.лв.,</b>
■	<b>„СБАЛПФЗ „Д-Р Трейман" ЕООД- 485хил.лв.,</b>
■	„ЦПЗ – Велико Търново" ЕООД - 247хил.лв.,
■	„ЦКВЗ – Велико Търново" ЕООД - 59хил.лв.,
■	„Инвестстрой – 92" ЕООД – 14хил.лв.,
■	„Царевград Търнов" ЕООД – 84хил.лв.,
■	„ОДПГ" ЕООД – 103хил.лв.,
■	„МЦРСМ – I" ЕООД – 36хил.лв. и
■	„Обредни дейности" ЕООД – 37хил.лв.

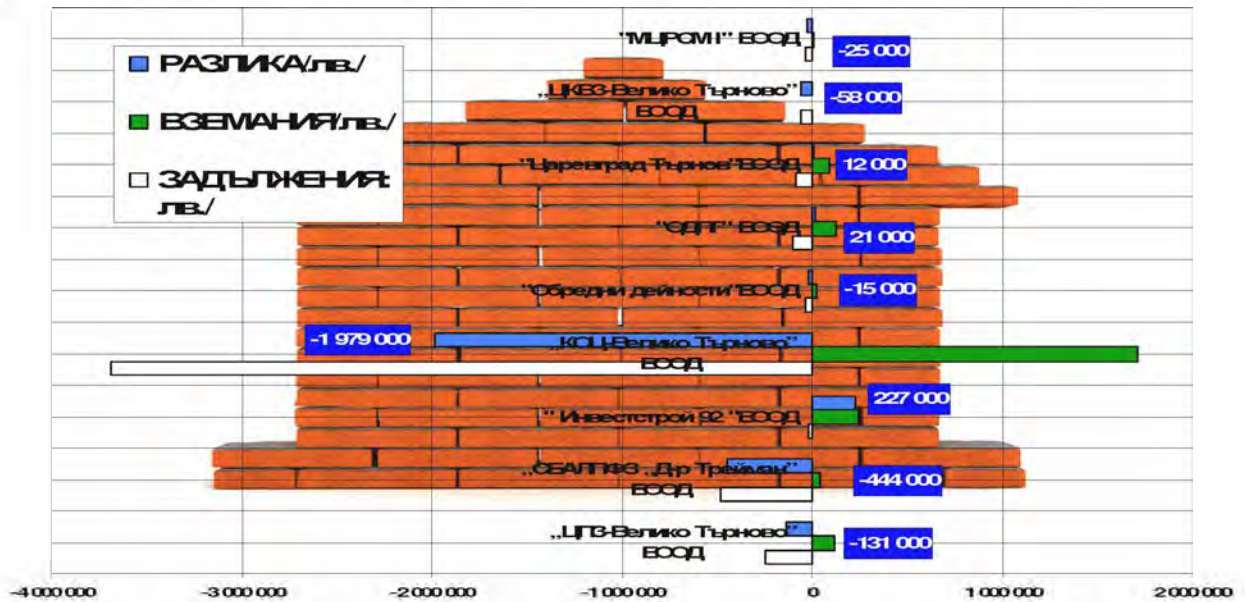
Раздели, групи, статии	Сума-хил.лв.	
	текуща година	предходна година
Краткосрочни задължения /хил.лв./ 2019г.		
Задължения към свързани предприятия	0	0
Задължения към финансови предприятия	0	0
от тях към банки	0	0
Задължения към доставчици и клиенти	2835	2406
Задължения по търговеки заеми	0	0
Задължения към персонала	572	460
Задължения към осигурителни предприятия	309	259
Данъчни задължения	948	888
Други краткосрочни задължения	85	174
Провизии	6	0
<b>Общо</b>	<b>4755</b>	<b>4187</b>



Наименование на търговското дружество-ЕООД	2019 година /лв./	2019 година /лв./	2019 година /лв./
	КРАТКОСРОЧНИ ЗАДЪЛЖЕНИЯ-2019г.	КРАТКОСРОЧНИ ВЗЕМАНИЯ-2019г.	РАЗЛИКА
„ЦПЗ-Велико Търново" ЕООД	-247 000	116 000	-131 000
„СБАЛПФЗ „Д-р Трейман" ЕООД	-485 000	41 000	-444 000
"Инвестстрой 92" ЕООД	-14 000	241 000	227 000
„КОЦ-Велико Търново" ЕООД	-3 690 000	1 711 000	-1 979 000
"Обредни дейности" ЕООД	-37 000	22 000	-15 000



"ОДПГ" ЕООД	-103 000	124 000	21 000
"Царевград Търнов" ЕООД	-84 000	96 000	12 000
„ЦКВЗ-Велико Търново" ЕООД	-59 000	1 000	-58 000
"МЦРСМ I" ЕООД	-36 000	11 000	-25 000
ЕООД 2019 Σ	-4 755 000	2 363 000	-2 392 000



### Парични средства - 2019г.:

общини за -"Обредни дейности" ЕООД, "Царевград Търнов" ЕООД, "Организация на движението, паркинги и гаражи" ЕООД, "Инвестстрой-92" ЕООД, "Медицински център за рехабилитация и спортна медицина – I – Велико Търново" ЕООД, „Комплексен онкологичен център-Велико Търново" ЕООД, „Център за кожно-венерически заболявания-Велико Търново" ЕООД, „Център за психично здраве-Велико Търново" ЕООД и „Специализирана болница за активно лечение на пневмо-фтизиатрични заболявания „Д-Р Трейман" ЕООД.

Общите **парични средства** на общинските търговски дружества ЕООД в брой и паричните средства в безсрочни депозити за към 31.12.2019г. са **1 237хил.лв.** и са се увеличили с общо 229хил. лв. в сравнение с 2018г., като в брой паричните средства са в размер на 23хил.лв., а в безсрочни депозити в размер на 1 211 хил.лв.и блокирани-3хил.лв.

„КОЦ – ВеликоТърново" ЕООД	-	60хил.лв.,
„СБАЛПФЗ „Д-Р Трейман" ЕООД	-	65хил.лв.,
„ЦПЗ – Велико Търново" ЕООД	-	565хил.лв.,
„ЦКВЗ – Велико Търново" ЕООД	-	66хил.лв.,
„Инвестстрой – 92" ЕООД	-	65хил.лв.,
„Царевград Търнов" ЕООД	-	206хил.лв.,
„ОДПГ" ЕООД	-	129хил.лв.,
„МЦРСМ – I" ЕООД	-	28хил.лв. и
„Обредни дейности" ЕООД	-	53хил.лв.

Раздели, групи, статии	Сума-хил.лв.	
	текуща година	предходна година
Парични средства /хил.лв./ 2019г.		
Парични средства в брой	23	21
- от тях левова равностойност на чуждестранната валута	0	0
Парични средства в безсрочни депозити	1211	986
- от тях левова равностойност на чуждестранната валута	0	0
Блокирани парични средства	3	1
- от тях левова равностойност на чуждестранната валута	0	0
Парични еквиваленти	0	0
Общо	1237	1008



### Инвестиционни имоти/дългосрочни финансови активи - 2019г.:

общини за -"Обредни дейности" ЕООД, "Царевград Търнов" ЕООД, "Организация на движението, паркинги и гаражи" ЕООД, "Инвестстрой-92" ЕООД, "Медицински център за рехабилитация и спортна медицина – I – Велико Търново" ЕООД, „Комплексен онкологичен център-Велико Търново“ ЕООД, „Център за кожно-венерически заболявания-Велико Търново“ ЕООД, „Център за психично здраве-Велико Търново“ ЕООД и „Специализирана болница за активно лечение на пневмо-фтизиатрични заболявания „Д-Р Трейман“ ЕООД.

■ „СБАЛПФЗ „Д-Р Трейман“ ЕООД - 760хил.лв.

Търговските дружества регистрират за 2019г. финансови активи в размер на 760хил.лв.- инвестиционни имоти на „Специализирана болница за активно лечение на пневмо - фтизиатрични заболявания „Д-Р Трейман“ ЕООД /„СБАЛПФЗ „Д-Р Трейман“ ЕООД /.

### Дългосрочни задължения - 2019г.:

общини за -"Обредни дейности" ЕООД, "Царевград Търнов" ЕООД, "Организация на движението, паркинги и гаражи" ЕООД, "Инвестстрой-92" ЕООД, "Медицински център за рехабилитация и спортна медицина – I – Велико Търново" ЕООД, „Комплексен онкологичен център-Велико Търново“ ЕООД, „Център за кожно-венерически заболявания-Велико Търново“ ЕООД, „Център за психично здраве-Велико Търново“ ЕООД и „Специализирана болница за активно лечение на пневмо-фтизиатрични заболявания „Д-Р Трейман“ ЕООД.

■ „СБАЛПФЗ „Д-Р Трейман“ ЕООД - 300хил.лв.,

■ „ОДПГ“ ЕООД-2хил.лв.

Раздели, групи, статии	Сума-хил.лв.	
	текуща година	предходна година
Дългосрочни задължения /хил.лв./ 2019г.		
Задължения към свързани предприятия	0	0
Задължения към финансови предприятия от тях към банки	300	380
Задължения по търговски заеми	0	0
Задължения по облигационни заеми	0	0
Отсрочени данъци	0	0
Други дългосрочни задължения	2	3
Общо	302	383

### Наеми - 2019г.:

общини за -"Обредни дейности" ЕООД, "Царевград Търнов" ЕООД, "Организация на движението, паркинги и гаражи" ЕООД, "Инвестстрой-92" ЕООД, "Медицински център за рехабилитация и спортна медицина – I – Велико Търново" ЕООД, „Комплексен онкологичен център-Велико Търново“ ЕООД, „Център за кожно-венерически заболявания-Велико Търново“ ЕООД, „Център за психично здраве-Велико Търново“ ЕООД и „Специализирана болница за активно лечение на пневмо-фтизиатрични заболявания „Д-Р Трейман“ ЕООД.

През 2019г. общинските търговски дружества ЕООД са извършвали дейност по отдаване под наем, чрез договори за отдаване под наем на обекти. Осем дружества са извършвали наемоотдаване. Едно дружество, а именно:

Справка на ОБЩИНСКИ ЕООД за отдадени под наем обекти за 2019г.

ТЪРГОВСКО ДРУЖЕСТВО /наименование/	Обекти /бр./	Общо кв. м.	Общо договори /бр./	Общо дължим месечен наем /лв./	Общо дължими наеми за всички обекти за периода /лв./	Общо изплатен наем от наемателите за периода /лв./	Общо просрочен наем на всички обекти за периода /лв./	Общо Дължима сума 50% на Община В.Търново на обектите за периода в /лв./	Общо Пре ведена сума на Община В.Търново за обектите за периода /лв./	Общо не преведен а дължима сума на Община В.Търново /лв./
"Обредни дейности" ЕООД	0	0	0	0	0	0	0	0	0	0
"ОДПГ" ЕООД	2	173	2	700	7106	6712	391	3553	3284	269
"Инвестстрой - 92" ЕООД	1	12	1	45	542	542	0	271	271	0
"Царевград Търнов" ЕООД	22	1048	22	8261	119813	108538	11275	0	0	0
"МЦРСМГ" ЕООД	6	120	6	361	4332	4332	0	0	0	0
„КОЦ-Велико Търново“ ЕООД	2	76	2	402	2412	0	2412	0	0	0
„ЦКВЗ-Велико Търново“ ЕООД	1	2	1	50	475	475	0	0	0	0



„СБАЛПФЗ „Д-р Трейман“ ЕООД	7	212	7	1940	20250	20200	50	0	0	0
„ЦПЗ-Велико Търново“ ЕООД	2	4	2	160	1920	1920	0	0	0	0
<b>ОБЩО:</b>	<b>43</b>	<b>1 647</b>	<b>43</b>	<b>11 919</b>	<b>156 850</b>	<b>142 718</b>	<b>14 128</b>	<b>3 824</b>	<b>3 555</b>	<b>269</b>

„Обредни дейности“ ЕООД няма отдавани под наем обекти. Общо отдадените обекти през 2019г. са 43броя по 43бр. договори. Дължимия наем за 2019г. от наемателите е бил – 156 850лв., от които на дружествата са издължени – 142 718лв. Неиздължената от наемателите сума е 14 128лв., което е 9 %.

**Събираемостта на наемите е 91 %.**

3 търговски дружества имат несъбрани наеми към 31.12.2019г., както следва:

„Царевград Търнов“ ЕООД – 11 275лв.,

„ОДПГ“ ЕООД-391лв.,

„Комплексен онкологичен център-Велико Търново“ ЕООД /„КОЦ – ВеликоТърново“ ЕООД/-2412лв.



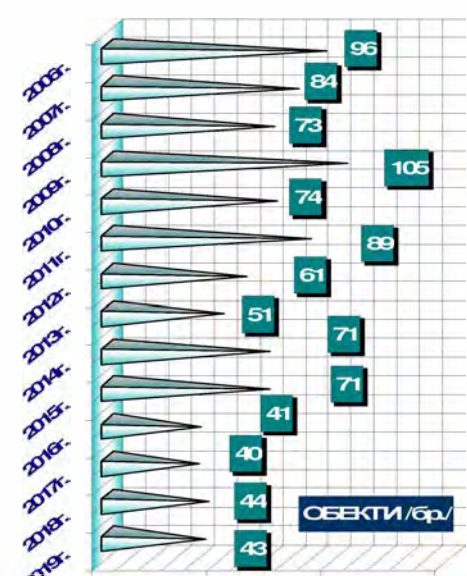
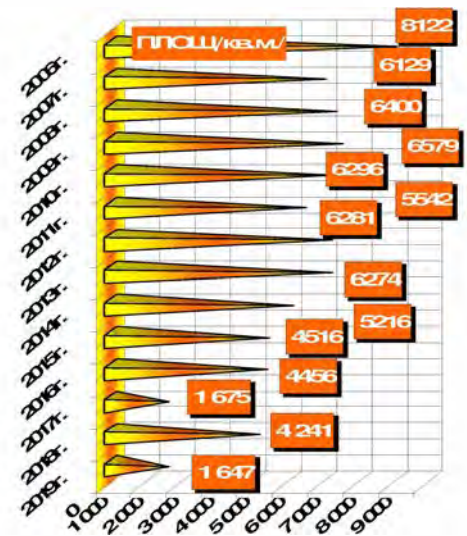
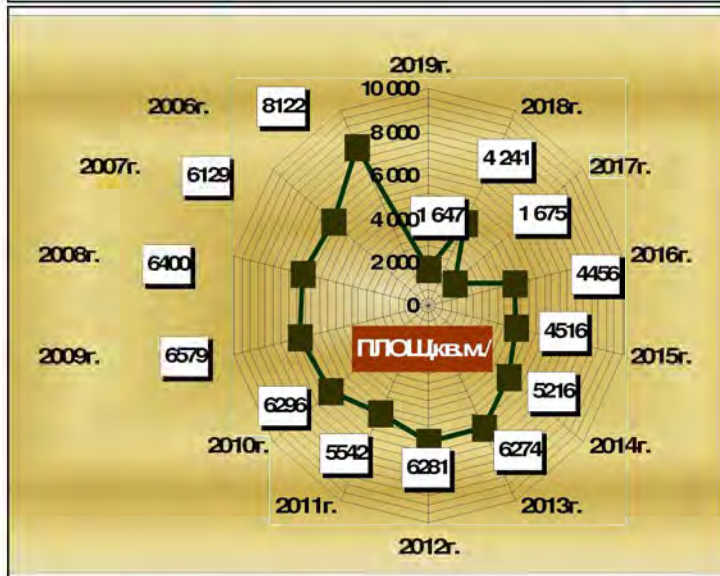
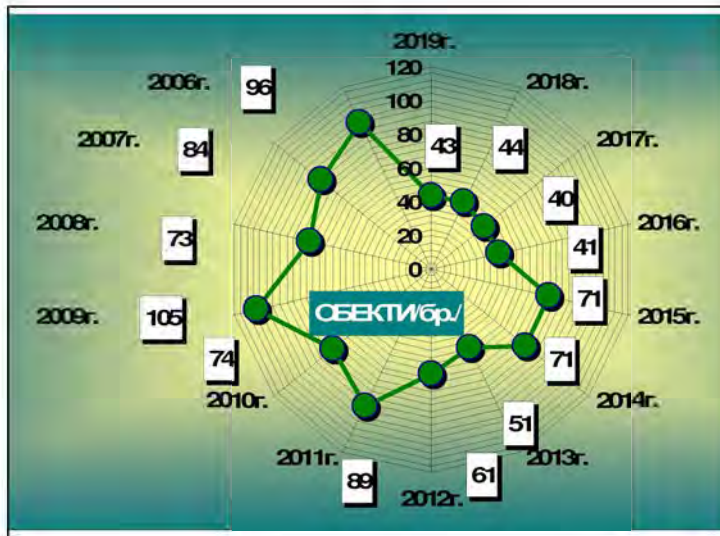
Общо приведената сума от наеми /50 %/ на Община Велико Търново за 2018г. е 3 555лв. от дължимата от дружествата 3 824лв. Дружествата: „МЦРСМ – Г“ ЕООД , „Царевград Търнов“ ЕООД , „Специализирана болница за активно лечение на пневмо-фтизиатрични заболявания „Д-Р Трейман“

ЕООД /„СБАЛПФЗ „Д-Р Трейман“ ЕООД/, „Център за кожно-венерически заболявания-

Отдадени под наем обекти на ОБЩИНСКИ ЕООД	2019г.	2018г.	2017г.	2016г.	2015г.	2014г.	2013г.	2012г.	2011г.	2010г.	2009г.	2008г.	2007г.	2006г.
Обекти /бр./	43	44	40	41	71	71	51	61	89	74	105	73	84	96
Площ /кв. м./	1 637	4 241	1 675	4456	4516	5216	6274	6281	5542	6296	6579	6400	6129	8122
Общо дължими наеми за всички обекти за периода /лв./	156 850	151 383	148 372	133 585	119 788	124 431	169 657	170 080	174 464	193 751	212 403	182 229	160 172	164 865

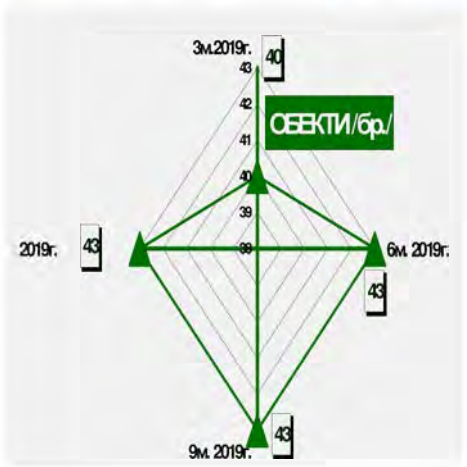


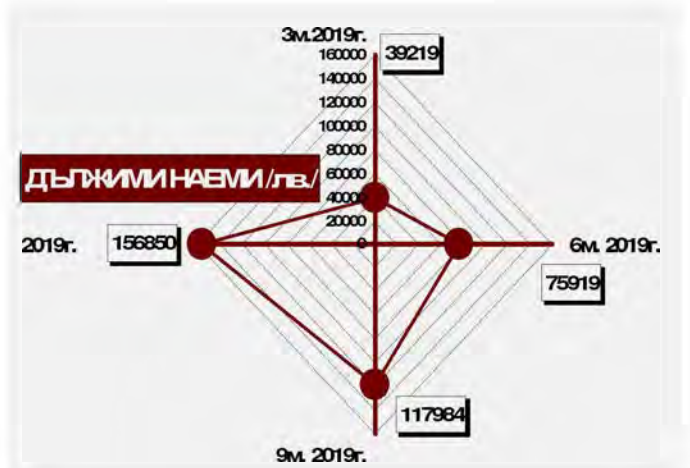
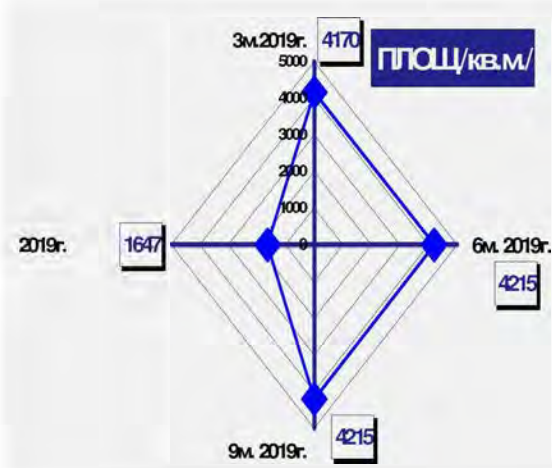
Велико Търново“ ЕООД / „ЦКВЗ – Велико Търново“ ЕООД /, „Център за психично здраве-Велико Търново“ ЕООД / „ЦПЗ – Велико Търново“ ЕООД и „Комплексен онкологичен център-Велико Търново“ ЕООД /„КОЦ – ВеликоТърново“ ЕООД/ по нормативната уредба и законодателство не внасят част от наема на отдадени под наем обекти в общинския бюджет.



Отдадени под наем обекти на ОБЩИНСКИ ЕООД за периода 2019г. / с натрупване от 01.01.2019г./

Отдадени под наем обекти на ОБЩИНСКИ ЕООД	3м. 2019г.	6м. 2019г.	9м. 2019г.	2019г.
Обекти /бр./	40	43	43	43
Площ /кв. м./	4 170	4 215	4 215	1647
Общо дължими наеми за всички обекти за периода /лв./	39 219	75 919	117 984	156850





## ИНВЕСТИЦИИ - 2019г.

### Новозакупени ДМА - 2019г.:

общини за "Обредни дейности" ЕООД, "Царевград Търнов" ЕООД, "Организация на движението, паркинги и гаражи" ЕООД, "Инвестстрой-92" ЕООД, "Медицински център за рехабилитация и спортна медицина - I - Велико Търново" ЕООД, "Комплексен онкологичен център-Велико Търново" ЕООД, "Център за кожно-венерически заболявания-Велико Търново" ЕООД, "Център за психично здраве-Велико Търново" ЕООД и "Специализирана болница за активно лечение на туберкулозно-фтизиатрични заболявания „Д-р Трейман“ ЕООД

Наименование на ТЪРГОВСКОТО ДРУЖЕСТВО	НОВОЗАКУПЕНИ ДМА през 2019г. / лв. /	Броя ДМА
"Инвестстрой 92" ЕООД	0	0
"Обредни дейности" ЕООД	0	0
"ОДП" ЕООД	27 900	4
"МЦРСМ-I" ЕООД	11 880	1
"Царевград Търнов" ЕООД	8 817	2
<b>Общо - търговски дружества</b>	<b>48 597</b>	<b>7</b>
Наименование на ТЪРГОВСКОТО ДРУЖЕСТВО	НОВОЗАКУПЕНИ ДМА през 2019г. / лв. /	Броя ДМА
„ЦПЗ-Велико Търново“ ЕООД	5 000	1
„СБАЛПФЗ „Д-р Трейман“ ЕООД	22 508	1
„КОЦ-Велико Търново“ ЕООД	124701	8
„ЦКВЗ-Велико Търново“ ЕООД	793	1
<b>Общо - медицински дружества</b>	<b>153002</b>	<b>11</b>
<b>Общо всички търговски дружества</b>	<b>201599</b>	<b>18</b>



През 2019г търговските дружества са закупили **18бр.** – ДМА, на обща стойност **201 599лв.** От самофинансиращите се дружества са закупили **7бр.** ДМА, общо на стойност **48 597лв.**, а медицинските търговски дружества са закупили **11бр.** на стойност **153 002лв.**



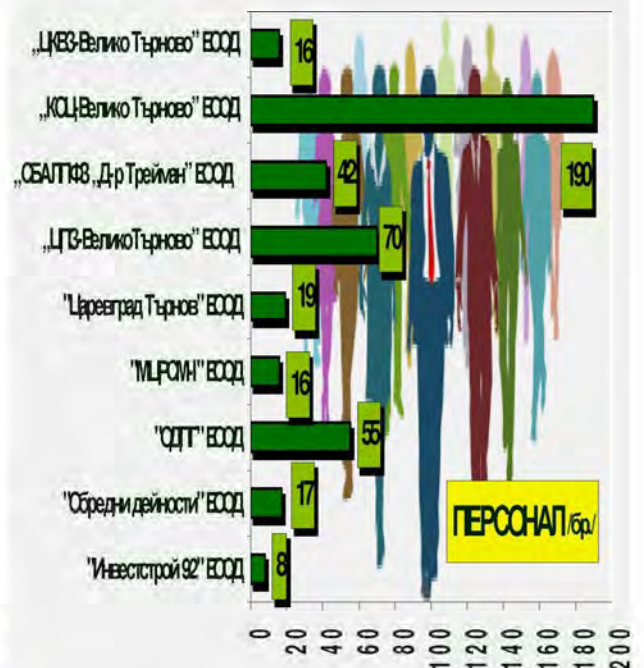
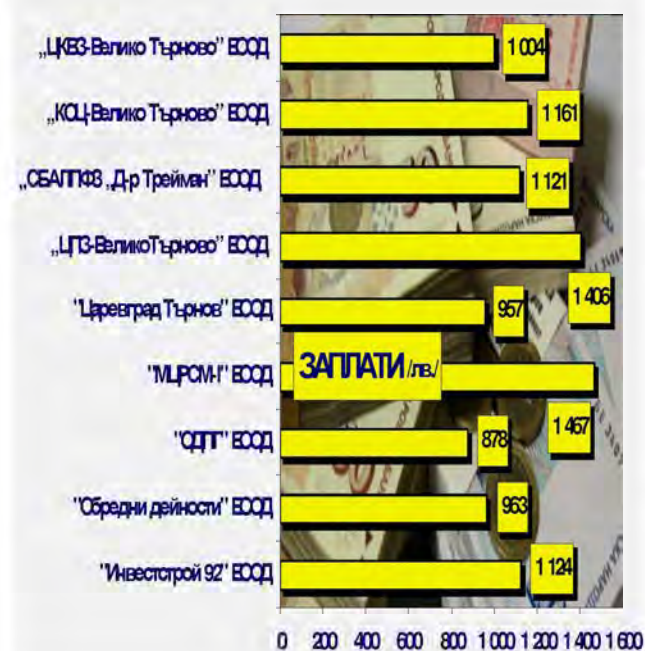


## ЧОВЕШКИ РЕСУРСИ 2019г.

### Съсътв, заплата - 2019г.:

общини за - "Обредни дейности" ЕООД, "Царевград Търнов" ЕООД, "Организация на движението, паркинги и гаражи" ЕООД, "Инвестстрой-92" ЕООД, "Медицински център за рехабилитация и спортна медицина – I – Велико Търново" ЕООД, "Комплексен онкологичен център-Велико Търново" ЕООД, "Център за кожно-венерически заболявания-Велико Търново" ЕООД, "Център за психично зораве-Велико Търново" ЕООД и "Специализирана болница за активно лечение на туберкулозно-фтизиатрични заболявания "Д-р Трейман" ЕООД.

Наименование на ТЪРГОВСКОТО ДРУЖЕСТВО	СРЕДНО СПИСЪЧЕН СЪСТАВ	СРЕДНА ГОДИШНА МЕСЕЧНА ЗАПЛАТА / лв. /	2019г. печ. / заг. / хил. лв. /
"Инвестстрой 92" ЕООД	8	1 124	4
"Обредни дейности" ЕООД	17	963	13
"ОДПГ" ЕООД	55	878	26
"МЦРСМ-I" ЕООД	16	1 467	2
"Царевград Търнов" ЕООД	19	957	63
<b>Общо - търговски дружества</b>	<b>115</b>	<b>1078</b>	<b>108</b>
Наименование на ТЪРГОВСКОТО ДРУЖЕСТВО	СРЕДНО СПИСЪЧЕН СЪСТАВ	СРЕДНА ГАДИШНА МЕСЕЧНА ЗАПЛАТА / лв. /	2019г. печ. / заг. / хил. лв. /
„ЦПЗ-ВеликоТърново” ЕООД	70	1 406	13
„СБАЛПФЗ „Д-р Трейман” ЕООД	42	1 121	2
„КОЦ-Велико Търново” ЕООД	190	1 161	-402
„ЦКВЗ-Велико Търново” ЕООД	16	1 004	1
<b>Общо - медицински дружества</b>	<b>318</b>	<b>1173</b>	<b>-386</b>
<b>Общо всички търговски дружества</b>	<b>433</b>	<b>1125</b>	<b>-278</b>





**ДИВИДЕНТ за 2018г.**

Решение №1450/25.04.2019г. на Великотърновски общински съвет.

**1. „Царевград Търнов” ЕООД**– гр.Велико Търново: за **2018г.** - Внесен дивидент - **30%** от печалбата в размер на **7 068,93** на **11.06.2019г.** *по сметка на Община Велико Търново.*

Решение №1448/25.04.2019г. на Великотърновски общински съвет.

**2. „Обредни дейности” ЕООД** – гр.Велико Търново за **2018г.** - Внесен дивидент - **30%** от печалбата в размер на **4 973,74** на **03.06.2019г.** *по сметка на Община Велико Търново.*

Решение №1449/25.04.2019г. на Великотърновски общински съвет.

**3. „Организация на движението, паркинги и гаражи” ЕООД**– гр.Велико Търново: за **2018г.** - Внесен дивидент - **30%** от печалбата в размер на **7 424,75** на **04.06.2019г.** *по сметка на Община Велико Търново.*

Решение №1447/25.04.2019г. на Великотърновски общински съвет.

**4. „Инвестстрой – 92” ЕООД**– гр.Велико Търново: за **2018г.** - Внесен дивидент - **30%** от печалбата в размер на **1 991,71** на **23.05.2019г.** *по сметка на Община Велико Търново.*



**„Организация на движението, паркинги и гаражи” ЕООД**

**69 стр.**

**„Инвестстрой – 92” ЕООД,**

**78 стр.**

**„Обредни дейности” ЕООД,**

**90 стр.**

**„Царевград Търнов” ЕООД,**

**103 стр.**


**„Медицински център за рехабилитация и спортна медицина I - Велико Търново” ЕООД.**

**118 стр.**



Наименование на ТЪРГОВСКОТО ДРУЖЕСТВО	2018 разх. хил. лв.	2019 разх. хил. лв.	2018 прих. хил. лв.	2019 прих. хил. лв.	2018 печ/ заг. хил. лв.	2019 печ/ заг. хил. лв.
"Инвестстрой 92" ЕООД	222	218	229	222	7	4
"Обредни дейности" ЕООД	445	482	463	495	18	13
"ОДПГ" ЕООД	1 223	1 168	1 252	1 294	29	26
"МЦРСМ-1" ЕООД	429	479	431	481	2	2
"Царевград Търнов" ЕООД	1 125	1 209	1 153	1 272	28	63
Общо - търговски дружества	3444	3556	3528	3764	84	108

САМОФИНАНСИРАЩИ се ТЪРГОВСКИ ДРУЖЕСТВА - 2019г.

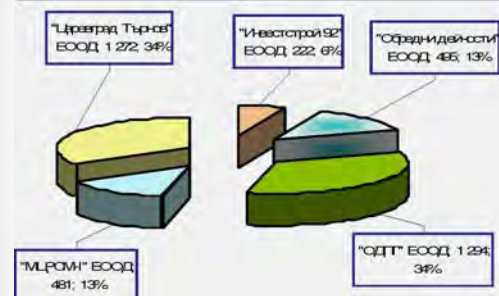


Общия финансов резултат на петте общински търговски дружества – ЕООД, които се **самофинансират-самостоятелно/ без субсидии /**, а именно:

„Инвестстрой – 92” ЕООД, „Обредни дейности” ЕООД, „Царевград Търнов” ЕООД, „Организация на движението, паркинги и гаражи” ЕООД и „Медицински център за рехабилитация и спортна медицина I - Велико Търново” ЕООД за 2019г. е **положителен в размер на 108хил.лв.**

Наименование на ТЪРГОВСКОТО ДРУЖЕСТВО	СРЕДНО СПИСЪЧЕН СЪСТАВ	СРЕДНА ГОДИШНА МЕСЕЧНА ЗАПЛАТА / лв. /	2019 печ. / заг. / хил. лв. /
"Инвестстрой 92" ЕООД	8	1 124	4
"Обредни дейности" ЕООД	17	963	13
"ОДПГ" ЕООД	55	878	26
"МЦРСМ-1" ЕООД	16	1 467	2
"Царевград Търнов" ЕООД	19	957	63
Общо - търговски дружества	115	1078	108

РАЗПРЕДЕЛЕНИЕ на ПРИХОДИТЕ на САМОФИНАНСИРАЩИТЕ се ТЪРГОВСКИ ДРУЖЕСТВА 2019г.



За предходната година този резултат е бил в размер на 84хил.лв. През годината приходите са се увеличили в сравнение с тези за аналогичния период-2018г. с 236хил.лв. и са оказали значение при формиране на финансов резултат, като от 3 528хил.лв. за 2018г. са

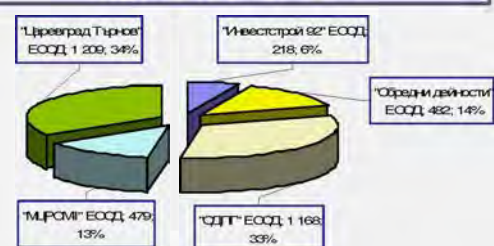
реализирани приходи в размер настоящност 3 764хил.лв. за 2019г.

Разходите също са променени и от 3 444хил.лв. за 2018г. на 3 556хил.лв. през 2019г., което е предопределило и крайния резултат за 2019г. на самофинансиращите се дружества. Намаление има на разходите и на

Наименование на ТЪРГОВСКОТО ДРУЖЕСТВО	НОВОЗА КУПЕНИ ДМА през 2019г. / лв. /	Броя ДМА
"Инвестстрой 92" ЕООД	0	0
"Обредни дейности" ЕООД	0	0
"ОДПГ" ЕООД	27 900	4
"МЦРСМ-1" ЕООД	11 880	1
"Царевград Търнов" ЕООД	8 817	2
Общо - търговски дружества	48 597	7


приходите реализирани от „Инвестстрой – 92”ЕООД и не е постигнато увеличение на печалбата от 7хил.лв. за 2018г. на 2хил.лв. за 2019г; „Медицински център за рехабилитация и спортна медицина I - Велико Търново” ЕООД-50хил.лв.-увеличение, „Царевград Търнов” ЕООД-119хил.лв.-увеличение. Увеличение на приходите има в „Организация на

РАЗПРЕДЕЛЕНИЕ на РАЗХОДИТЕ на САМОФИНАНСИРАЩИТЕ се ТЪРГОВСКИ ДРУЖЕСТВА 2019г.





движението, паркинги и гаражи” ЕООД – 42хил.лв./ експлоатация на репатриращ автомобил с по-добри експлоатационни характеристики;/ „Обредни дейности” ЕООД-

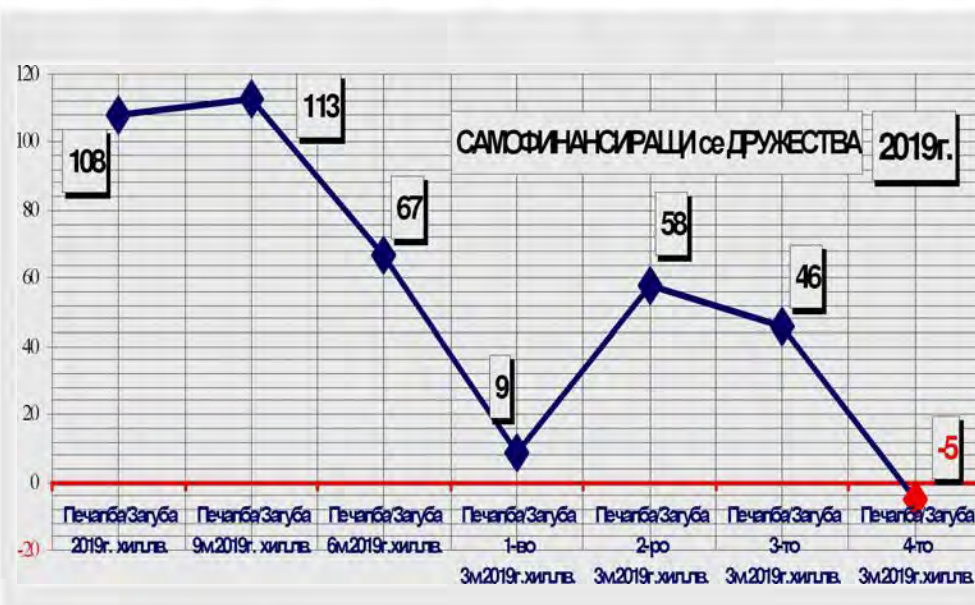


32хил.лв., увеличение поради специфичния предмет на дейност, а именно - брой весели и тъжни ритуали. В общ план се налага изводът, че тези търговските дружества в действащата върху тях икономическа среда на преминала финансова и икономическа криза в страната са запазили

възможността си да се развиват устойчиво при промяна на средата, видно от това, че няма загуба. Няма търговски дружества с отрицателен финансов резултат за 2019г. Като

Наименование на търговското дружество ЕООД	2019 година			2019		2019		2019	
	Печалба/ Загуба 2019г. хил.лв.	Печалба/ Загуба 9м.2019г. хил.лв.	Печалба/ Загуба 6м.2019г. хил.лв.	Печалба/ Загуба 1-во 3м.2019г. хил.лв.	Печалба/ Загуба 2-ро 3м.2019г. хил.лв.	Печалба/ Загуба 3-то 3м.2019г. хил.лв.	Печалба/ Загуба 4-то 3м.2019г. хил.лв.	Печалба/ Загуба 2019г. хил.лв.	Печалба/ Загуба 2019г. хил.лв.
"Инвестстрой 92" ЕООД	4	3	2	1	1	1	1	1	1
"Обредни дейности" ЕООД	13	25	22	16	6	3	-12		
"ОДПГ" ЕООД	26	20	14	-11	25	6	6		
"Царевград Търнов" ЕООД	63	60	27	1	26	33	3		
"МЦРСМ 1" ЕООД	2	5	2	2	0	3	-3		
<b>ОБЩО</b>	<b>108</b>	<b>113</b>	<b>67</b>	<b>9</b>	<b>58</b>	<b>46</b>	<b>-5</b>		

стабилизираща се напълно може да се отчете ситуацията в търговско дружество „Инвестстрой – 92” ЕООД при регистрираната печалба и отчитане от - 4хил.лв. Царевград Търнов” ЕООД приключва информационния период - 2019 година с

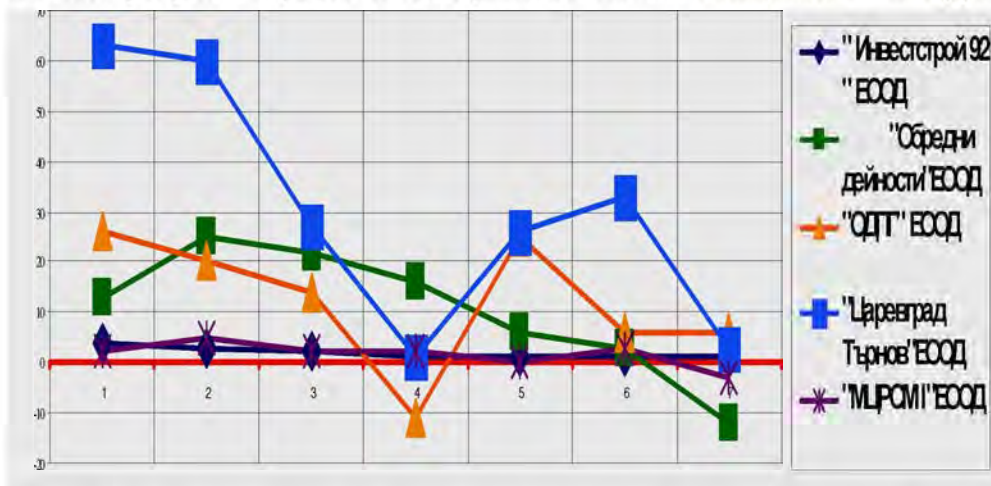


положителен финансов резултат, възлизащ на 63 хил.лв., при променени обеми от отразените през 2018г.-увеличен приход от 119хил.лв., „Обредни дейности” ЕООД

– 13хил.лв./печалба/. Голяма част от разходите са за ползвани



външни услуги свързани с поддръжката на стопанисваните от дружеството паркинг и



гробичен парк. „МЦРСМ-I“ ЕООД отчита печалба от 2хил.лв., като причина за регистрирания резултат може да се посочи преодоляването на висока конкурентност на средата, в

която функционира. Дружеството е успяло да неутрализира получения конкурентен натиск и запазва стабилните си позиции в извършването на този род услуги. "Обредни дейности" ЕООД отчита положителен финансов резултат в икономически аспект с размер 13хил.лв., като спрямо предходната година дружеството не е отчело увеличение на печалбата. „Организация на движението, паркинги и гаражи“ ЕООД е реализирало резултат от 26хил.лв. при 29хил.лв. за 2018г. при наложена интензивност на работа.



„Център за кожно-венерически заболявания-Велико Търново” ЕООД,  
**129**стр.

„Комплексен онкологичен център-Велико Търново” ЕООД,  
**138**стр.


„Център за психично здраве-Велико Търново” ЕООД/  
**165**стр.

„Специализирана болница за активно лечение на пневмо-фтизиатрични  
заболявания „Д-Р Трейман” ЕООД  
**184**стр.

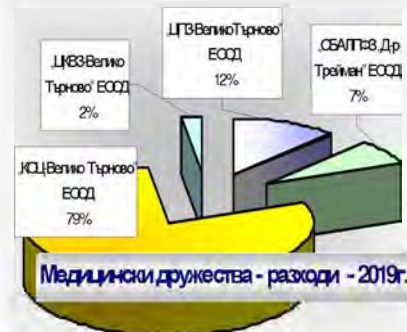
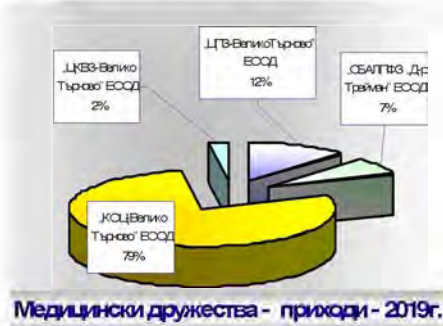


През 2019г. три от действащите търговски дружества със 100% Общинско участие в

Наименование на ТЪРГОВСКОТО ДРУЖЕСТВО	2018 разх. хил. лв.	2019 разх. хил. лв.	2018 прих. хил. лв.	2019 прих. хил. лв.	2018 печ/ заг. хил. лв.	2019 печ/ заг. хил. лв.
„ЦПЗ-ВеликоТърново“ ЕООД	1 749	2 032	1 755	2 045	6	13
„СБАЛПФЗ „Д-р Трейман“ ЕООД	1 076	1 167	1 080	1 169	4	2
„КОЦ-Велико Търново“ ЕООД	11 665	13 429	11 663	027	-2	-402
„ЦКВЗ-Велико Търново“ ООД	353	392	356	393	3	1
Общо - медицински дружества	14843	17020	14854	16634	11	-386



капитала са имали финансиране от Републиканския Бюджет, чрез Министерството на Здравеопазването, а това са **медицинските търговски дружества** със специфична медицинска, лечебна, превантивна, профилактична дейност:



„Специализирана болница за активно лечение на пневмофтизиатрични заболявания „Д-Р Трейман“ ЕООД / „СБАЛПФЗ „Д-Р Трейман“ ЕООД, „Център за психично здраве-Велико Търново“ ЕООД / „ЦПЗ – Велико Търново“ ЕООД/ и „Комплексен онкологичен център-Велико Търново“ ЕООД. В резултат на дейността на медицинските дружества, като търговски субекти действащи на пазара на медицински лечебни дейности и медицински услуги, въпреки договаряне с Регионалната здравно осигурителна каса, здравни пътеки и други дейности са с

здраве-Велико Търново“ ЕООД / „ЦПЗ – Велико Търново“ ЕООД/ и „Комплексен онкологичен център-Велико Търново“ ЕООД. В резултат на дейността на медицинските

Наименование на ТЪРГОВСКОТО ДРУЖЕСТВО	СРЕДНО СЪРСЪЧЕН СЪСТАВ	СРЕДНА ГАДИШНА МЕСЕЧНА ЗАПЛАТА /лв./	2019 печ. / заг. / хил. лв. /	НОВОЗАКУПЕНИ ДМА през 2019г. /лв. /	Броя ДМА
„ЦПЗ-ВеликоТърново“ ЕООД	70	1 406	13	5 000	1
„СБАЛПФЗ „Д-р Трейман“ ООД	42	1 121	2	22 508	1
„КОЦ-Велико Търново“ ЕООД	190	1 161	-402	124701	8
„ЦКВЗ-Велико Търново“ ЕООД	16	1 004	1	793	1
Общо - медицински дружества	318	1173	-386	153002	11

Наименование на ТЪРГОВСКОТО ДРУЖЕСТВО	Използвае мост на 1 легло в дни 3 мес. 2017г.	Използвае мост на 1 легло в дни 6 мес. 2017г.	Използвае мост на 1 легло в дни 9 мес. 2017г.	Използвае мост на 1 легло в дни 2017г.	БОЛНИЧНИ И ЛЕГЛА	ПРЕМИНАЛИ БОЛНИ 3 мес. 2017г.	ПРЕМИНАЛИ БОЛНИ 6 мес. 2017г.	ПРЕМИНАЛИ БОЛНИ 9 мес. 2017г.	ПРЕМИНАЛИ БОЛНИ 2017г.
„ЦПЗ-Велико Търново“ ЕООД	85,00	169,00	256,2	342,4	130	691	1 317	1927	2 389
„СБАЛПФЗ „Д-р Трейман“ ЕООД	87,7	166,6	230,8	389	43	356	737	1 139	1 351
„КОЦ-Велико Търново“ ЕООД	29,66	61,13	91,2	121,94	186	1314	2 615	3926	5 286
„ЦКВЗ-Велико Търново“ ЕООД	104,5	223,8	352,3	408,5	10	143	292	461	541
Общо	76,72	155,13	232,63	315,46	369	2504	4961	7453	9567


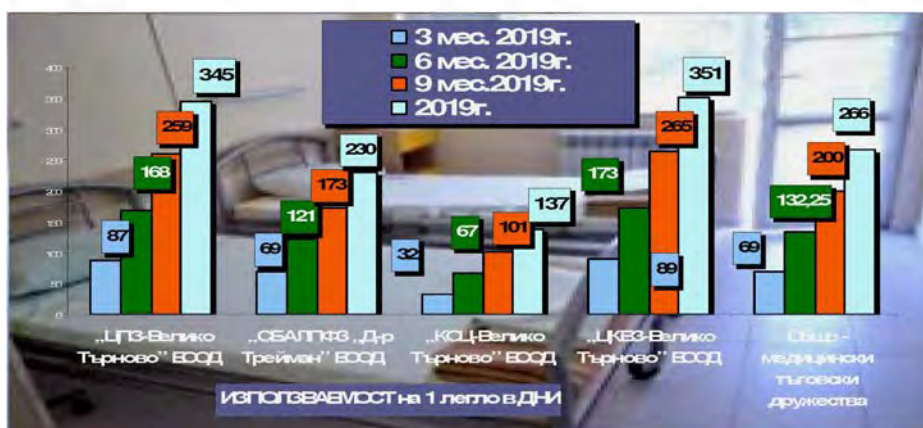




Наименование на ТЪРГОВСКОТО ДРУЖЕСТВО	Използвае мост на 1 легло в дни 3 мес. 2018г.	Използвае мост на 1 легло в дни 6 мес. 2018г.	Използвае мост на 1 легло в дни 9 мес. 2018г.	Използвае мост на 1 легло в дни 2018г.	БОЛНИЧНИ ЛЕГЛА	ПРЕМИНАЛИ БОЛНИ 3 мес. 2018г.	ПРЕМИНАЛИ БОЛНИ 6 мес. 2018г.	ПРЕМИНАЛИ БОЛНИ 9 мес. 2018г.	ПРЕМИНАЛИ БОЛНИ 2018г.
„ЦПЗ-Велико Търново“ ЕООД	84,00	168,00	254,85	344	130	669	1 230	1 670	2151
„СБАЛПФЗ „Д-р Трейман“ ЕООД	66,7	121	178,20	238,1	53	433	777	1 102	1 483
„КОЦ-Велико Търново“ ЕООД	38,33	73,62	108,88	142,75	186	1 552	3 003	4 507	5 837
„ЦКВЗ-Велико Търново“ ЕООД	90,1	181	278,3	360,1	10	127	258	388	513
Общо	69,78	135,905	205,06	271,3	379	2781	5268	7667	9984

недостатъчни за лечебната си дейнос общо собствени приходи. Липсата на достатъчни финансови средства - субсидия и собствени приходи определя консолидиран финансов резултат за 2019г.

Наименование на ТЪРГОВСКОТО ДРУЖЕСТВО	Използвае мост на 1 легло в дни 3 мес. 2019г.	Използвае мост на 1 легло в дни 6 мес. 2019г.	Използвае мост на 1 легло в дни 9 мес. 2019г.	Използвае мост на 1 легло в дни 2019г.	БОЛНИЧНИ ЛЕГЛА	ПРЕМИНАЛИ БОЛНИ 3 мес. 2019г.	ПРЕМИНАЛИ БОЛНИ 6 мес. 2019г.	ПРЕМИНАЛИ БОЛНИ 9 мес. 2019г.	ПРЕМИНАЛИ БОЛНИ 2019г.
„ЦПЗ-Велико Търново“ ЕООД	87	168	259	345	130	579	1 230	1 533	2 164
„СБАЛПФЗ „Д-р Трейман“ ЕООД	69	121	173	230	53	435	774	1 111	1 520
„КОЦ-Велико Търново“ ЕООД	32	67	101	137	189	1 332	2618	3 992	5 331
„ЦКВЗ-Велико Търново“ ЕООД	89	173	265	351	10	125	258	411	568
Общо	69	132,25	200	266	382	2471	4880	7047	9583



За 2019г. резултата от сумата на печалбите и загубите на медицинските търговски дружества е отрицателен в размер на -386хил.лв., която се генерира от дружествата: „Комплексен онкологичен център-Велико Търново“ ЕООД - 402хил.лв.загуба, „Специализирана болница за активно лечение на пневмофтизиатрични заболявания „Д-Р



Трейман” ЕООД – печалба от 2хил.лв., „Център за психично здраве-Велико Търново”

Наименование на ТЪРГОВСКОТО ДРУЖЕСТВО 2017г.	БОЛНИЧНИ ЛЕГЛА	СРЕДНО СПИСЪЧЕН СЪСТАВ	ПРЕМИНАЛИ БОЛНИ	Използваемост на 1 легло в дни
„ЦПЗ-Велико Търново” ЕООД	130	69	2 389	342,4
„СБАЛПФЗ „Д-р Трейман” ЕООД	43	39	1 351	322,00
„КОЦ-Велико Търново” ЕООД	186	193	5 286	121,94
„ЦКВЗ-Велико Търново” ЕООД	10	16	541	408,5
Общо - медицински търговски дружества	369	248	9567	299

Наименование на ТЪРГОВСКОТО ДРУЖЕСТВО 2018г.	БОЛНИЧНИ ЛЕГЛА	СРЕДНО СПИСЪЧЕН СЪСТАВ	ПРЕМИНАЛИ БОЛНИ	Използваемост на 1 легло в дни
„ЦПЗ-Велико Търново” ЕООД	130	69	2151	344
„СБАЛПФЗ „Д-р Трейман” ЕООД	53	46	1483	238
„КОЦ-Велико Търново” ЕООД	186	188	5837	143
„ЦКВЗ-Велико Търново” ЕООД	10	17	513	360
Общо - медицински търговски дружества	379	251	9984	271

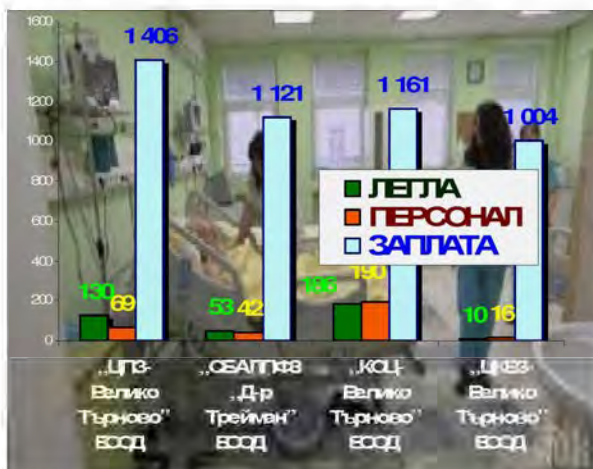
Наименование на ТЪРГОВСКОТО ДРУЖЕСТВО 2019г.	БОЛНИЧНИ ЛЕГЛА	СРЕДНО СПИСЪЧЕН СЪСТАВ	ПРЕМИНАЛИ БОЛНИ	Използваемост на 1 легло в дни
„ЦПЗ-Велико Търново” ЕООД	130	69	2 164	345
„СБАЛПФЗ „Д-р Трейман” ЕООД	53	42	1 520	230
„КОЦ-Велико Търново” ЕООД	186	190	5 331	136,87
„ЦКВЗ-Велико Търново” ЕООД	10	16	568	351,4
Общо - медицински търговски дружества	379	248	9583	265,82

ЕООД-печалба от 13хил.лв. и „Център за кожно-венерически заболявания-Велико

Търново” ЕООД - печалба от 1хил.лв. За 2019г. общо за всички медицински търговски дружества – загубата е била -402хил.лв. За периода на 2019г. приходите са се увеличили с 1 780хил.лв. в сравнение с 2018г., когато са били 14 854хил.лв. за 2018г. и 16 634хил.лв. за 2019г. Държавна субсидия за „Център за кожно-венерически заболявания-Велико Търново” ЕООД няма за 2019г. при 2 хил.лв. за 2013г. Държавната субсидия при

„Специализирана болница за активно лечение на пневмо-фтизиатрични заболявания „Д-Р Трейман” ЕООД е от 206хил.лв. при 178хил.лв. за 2018г., а за „Център за психично здраве-Велико Търново” ЕООД държавната субсидия има

увеличение с 351хил.лв. от 1 626хил.лв. за 2018г. на 1 977хил.лв. за 2019г. и за „Комплексен онкологичен център-Велико Търново” ЕООД - държавната субсидия за



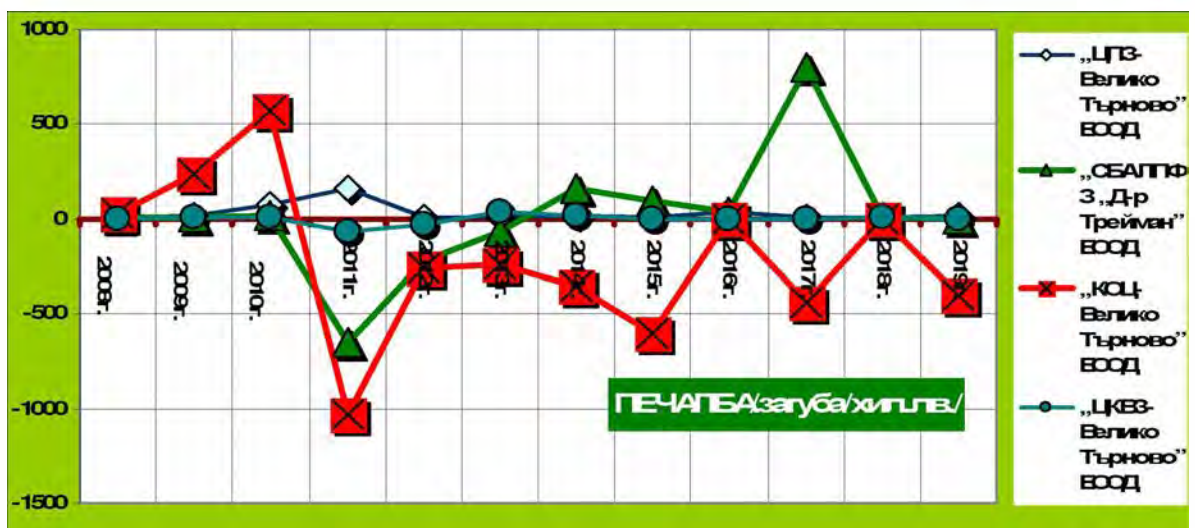
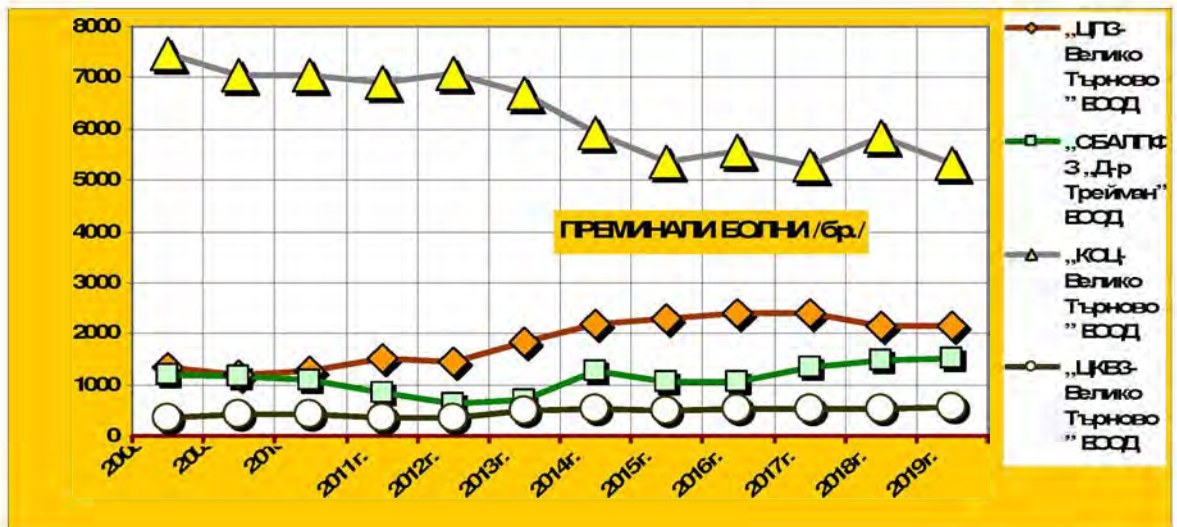

2019г.-310хил.лв. Увеличение се е получило в разходната част от 2 177хил.лв.-14 843хил.лв. за 2018г. на 17 020хил.лв. за 2019г. Съпоставимостта на ръста на увеличение на



приходите и ръста на увеличение на разходите е повлияло през 2019г. на сумарната загуба на медицинските дружества-386хил.лв. „Център за кожно- венерически заболявания- Велико Търново” ЕООД / „ЦКВЗ – Велико Търново” ЕООД / за 2019г. реализира печалба от 1хил.лв. с промяна собствените приходи от 356хил.лв. за 2018г. на 393хил.лв. за 2019г. – 37хил.лв. по-вече приходи. „Комплексен онкологичен център-Велико Търново” ЕООД /„КОЦ – ВеликоТърново” ЕООД/ е увеличил собствените си приходи с 2 140хил.лв. за 2017г. в сравнение с период - 2016г.- от 7 431хил.лв. за 2016г. на 9 571хил.лв. за 2017г. , 2 092хил.лв. за 2018г. в сравнение с период - 2017г.- от 9571хил.лв. за 2017г. на 11 663хил.лв. за 2018г и 1 364хил.лв. за 2019г. в сравнение с период - 2018г.- от 11 663хил.лв. за 2018г. на 13 027хил.лв. за 2019г но има загуба за 2019 от -402хил.лв., като загубата за 2018г. е от -2хил.лв. „Център за психично здраве-Велико Търново” ЕООД / „ЦПЗ – Велико Търново” ЕООД/ през информационния период регистрира положителен финансов резултат от 13хил.лв., значително увеличен в сравнение с печалбата за 2018г. , когато е била бхил.лв. Приходи от медицински услуги от 129хил.лв. за 2018г. са намалени на 68хил.лв. за 2018г./84хил.лв./ „Специализирана болница за активно лечение на пневмо-фтизиатрични заболявания „Д-Р Трейман” ЕООД /„СБАЛПФЗ „Д-Р Трейман” ЕООД/ е приключила периода с печалба от 2хил.лв. за 2018г.



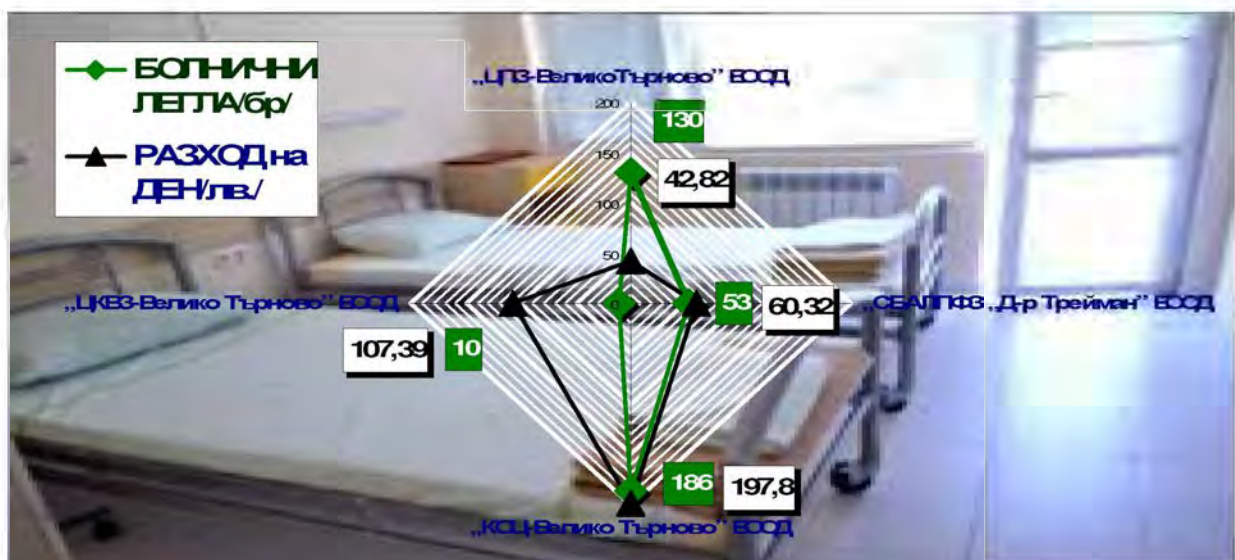
ПРЕМИНАЛИ БОЛНИ												
Наименование на ТЪРГОВСКОТО ДРУЖЕСТВО	2008г.	2009г.	2010г.	2011г.	2012г.	2013г.	2014г.	2015г.	2016г.	2017г.	2018г.	2019г.
„ЦПЗ-Велико Търново” ЕООД	1329	1194	1 264	1 522	1 442	1 839	2194	2289	2381	2 389	2151	<b>2164</b>
„СБАЛПФЗ „Д-р Трейман” ЕООД	1 209	1177	1 094	835	629	722	1 259	1 066	1 046	1 351	1 483	<b>1 520</b>
„КОЦ-Велико Търново” ЕООД	7 487	7 038	7 038	6 898	7 075	6 701	5 937	5345	5 578	5 286	5 837	<b>5 331</b>
„ЦКВЗ-Велико Търново” ЕООД	369	434	437	347	354	504	525	505	535	541	513	<b>568</b>
<b>Общо - медицински търговски дружества</b>	<b>10394</b>	<b>9843</b>	<b>9833</b>	<b>9602</b>	<b>9500</b>	<b>9766</b>	<b>9915</b>	<b>9205</b>	<b>9540</b>	<b>9567</b>	<b>9984</b>	<b>9583</b>
ПЕЧАЛБА/ЗАГУБА												
Наименование на ТЪРГОВСКОТО ДРУЖЕСТВО	2008г.	2009г.	2010г.	2011г.	2012г.	2013г.	2014г.	2015г.	2016г.	2017г.	2018г.	2019г.
„ЦПЗ-Велико Търново” ЕООД	6	21	71	162	4	7	21	6	37	12	6	13
„СБАЛПФЗ „Д-р Трейман” ЕООД	9	7	14	-655	-219	-67	157	98	35	804	4	<b>2</b>
„КОЦ-Велико Търново” ЕООД	31	241	567	-1 032	-262	-236	-357	-604	-1	-445	-2	<b>-402</b>
„ЦКВЗ-Велико Търново” ЕООД	2	3	4	-66	-34	37	19	1	1	2	3	<b>1</b>
<b>Общо - медицински търговски дружества</b>	<b>48</b>	<b>272</b>	<b>656</b>	<b>-1591</b>	<b>-511</b>	<b>-259</b>	<b>-160</b>	<b>-499</b>	<b>72</b>	<b>373</b>	<b>11</b>	<b>-386</b>



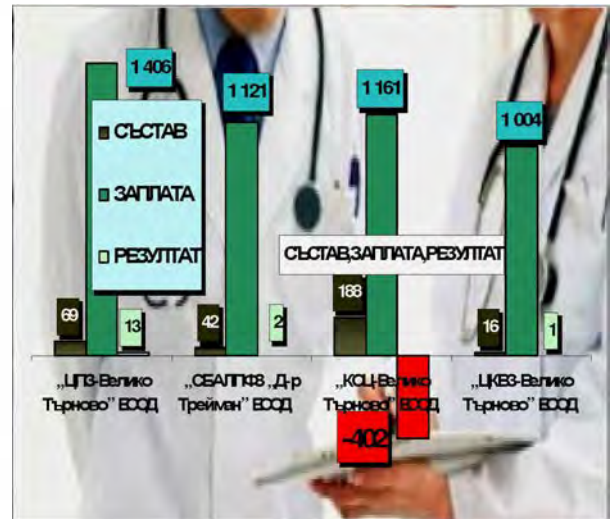


Наименование на ТЪРГОВСКОТО ДРУЖЕСТВО	2018 разх. хил. лв.	2018 брой болнични легла	2018 разходи : болнични легла : 365 дни лв./
„ЦПЗ-ВеликоТърново“ ЕООД	1 749	130	36,86
„СБАЛПФЗ „Д-р Трейман“ ЕООД	1 076	53	55,62
„КОЦ-Велико Търново“ ЕООД	11 665	186	171,82
„ЦКВЗ-Велико Търново“ ЕООД	291	10	79,73
Общо - медицински дружества	14781	379	344,03

Наименование на ТЪРГОВСКОТО ДРУЖЕСТВО	2019 разх. хил. лв.	2019 брой болнични легла	2019 разходи : болнични легла : 365 дни лв./
„ЦПЗ-ВеликоТърново“ ЕООД	2 032	130	42,82
„СБАЛПФЗ „Д-р Трейман“ ЕООД	1 167	53	60,32
„КОЦ-Велико Търново“ ЕООД	13 429	186	197,8
„ЦКВЗ-Велико Търново“ ЕООД	392	10	107,39
Общо - медицински дружества	17020	379	408,33



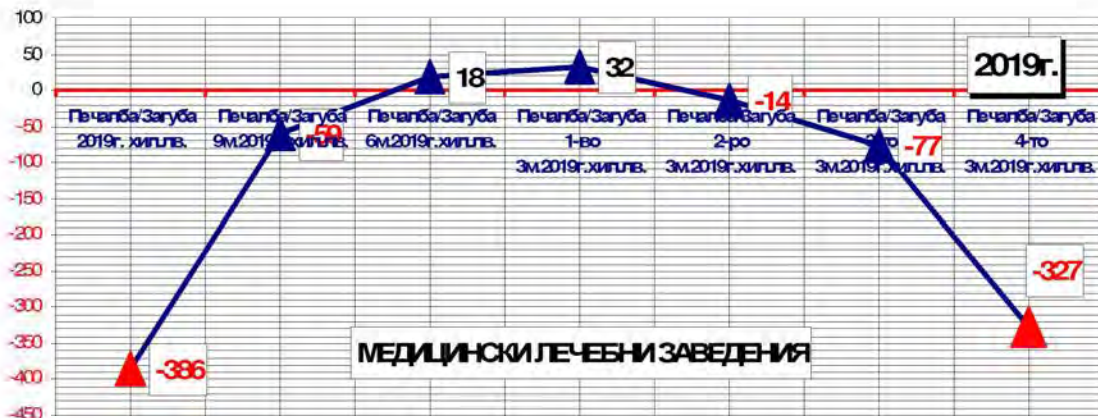
2019г. Наименование на ТЪРГОВСКОТО ДРУЖЕСТВО	БОЛИЧНИ ЛЕГЛА	СРЕДНО СПИСЪЧЕН СЪСТАВ	СРЕДНА ГАДИШНА МЕСЕЧНА ЗАПЛАТА / лв. /	2019 печ. / заг. / хил. лв. /	Преминали болни /бр./	Използваемост на 1 легло в дни
„ЦПЗ-Велико Търново“ ЕООД	130	69	1 406	13	2 164	345
„СБАЛПФЗ „Д-р Трейман“ ЕООД	53	42	1 121	2	1 520	230
„КОЦ-Велико Търново“ ЕООД	186	188	1 161	-402	5 331	137
„ЦКВЗ-Велико Търново“ ЕООД	10	16	1 004	1	568	351
Общо - медицински търговски дружества	379	246	1173	-386	9583	266



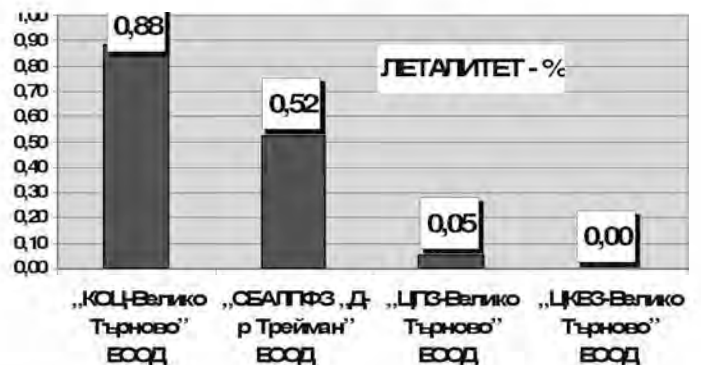
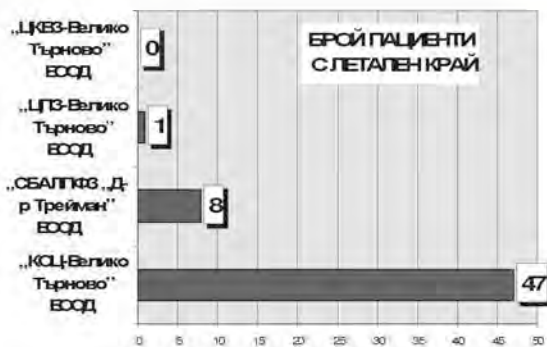
Печалба / загуба: 1-во, 2-ро, 3-то и 4-трим., Шестмесечие, Деветмесечие и цялата 2019г.

Наименование на търговското дружество ЕООД	2019 година			2019	2019	2019	2019
	Печалба /Загуба 2019г. хил.лв.	Печалба /Загуба 9м.2019г. хил.лв.	Печалба /Загуба 6м.2019г. хил.лв.	Печалба /Загуба 1-во 3м.2019г. хил.лв.	Печалба /Загуба 2-ро 3м.2019г. хил.лв.	Печалба /Загуба 3-то 3м.2019г. хил.лв.	Печалба /Загуба 4-то 3м.2019г. хил.лв.
„ЦПЗ-ВеликоТърново“ ЕООД	13	69	49	36	13	20	-56
„СБАЛПФЗ „Д-р Трейман“ ЕООД	2	13	9	-20	29	4	-11
„КОЦ-Велико Търново“ ЕООД	-402	-145	-43	14	-57	-102	-257
„ЦКВЗ-Велико Търново“ ЕООД	1	4	3	2	1	1	-3
<b>ОБЩО</b>	<b>-386</b>	<b>-59</b>	<b>18</b>	<b>32</b>	<b>-14</b>	<b>-77</b>	<b>-327</b>





2019г.			
Наименование на МЕДИЦИНСКОТО ЛЕЧЕБНО ЗАВЕДЕНИЕ-ТЪРГОВСКОТО ДРУЖЕСТВО	Преминали болни /бр./	Брой умрели	Леталитет /%/
„КОЦ-Велико Търново” ЕООД	5 297	47	0,88
„СБАЛПФЗ „Д-р Трейман” ЕООД	1 530	8	0,52
„ЦПЗ-Велико Търново” ЕООД	2 164	1	0,05
„ЦКВЗ-Велико Търново” ЕООД	572	0	0,00
<b>Общо - медицински търговски дружества</b>	<b>9563</b>	<b>56</b>	<b>0,59</b>





## БИЗНЕС ПРОГРАМА - 2019



Наименование на търговското дружество-ЕООД	2019 година /хил.лв./			2019 година 3 месечие /хил.лв./			2019 година 6 месечие /хил.лв./			2019 година 9 месечие /хил.лв./		
	Разходи 2019г.	Приходи 2019г.	Печалба/Загуба	Разходи 2019г.	Приходи 2019г.	Печалба/Загуба	Разходи 2019г.	Приходи 2019г.	Печалба/Загуба	Разходи 2019г.	Приходи 2019г.	Печалба/Загуба
„ЦПЗ-Велико Търново“ ЕООД	1 646	1 651	5	398	400	2	811	817	6	1 230	1 234	4
„СБАЛПФЗ „Д-р Трейман“ ЕООД	1114	1119	5	281	282	1	555	590	35	828	834	6
" Инвестстрой 92 "ЕООД	221	224	3	46	46	0	96	97	1	151	153	2
„КОЦ-Велико Търново“ ЕООД	11 778	11 781	3	2 927	2 927	0	5 728	5 729	1	8 837	8 839	2
"Обредни дейности" ЕООД	460	470	10	104	115	11	224	228	4	344	345	2
"ОДПГ" ЕООД	947	977	30	227	230	3	469	484	15	711	739	28
"Царевград Търнов" ЕООД	1 115	1 135	20	125	126	1	528	543	15	870	910	40
„ЦКВЗ-Велико Търново“ ЕООД	314	315	1	78	78	0	158	158	0	236	236	0
"МЦРСМ I" ЕООД	445	449	4	110	112	2	220	222	2	339	341	2
ЕООД 2018 Σ	18 040	18 121	81	4 296	4 316	20	8 789	8 868	79	13 546	13 631	86

„ЦПЗ – Велико Търново“ ЕООД – БП за 2019г. приета с Решение №1349/31.01.2019г. на Великотърновски общински съвет;

„Царевград Търнов“ ЕООД- БП за 2019г. приета с Решение №1356/31.01.2019г. на Великотърновски общински съвет;

„Инвестстрой 92“ ЕООД – БП за 2019г. приета с Решение № 1355/31.01.2019г. на Великотърновски общински съвет;

„СБАЛПФЗ „Д-Р Трейман“ ЕООД – БП за 2019г. приета с Решение № 1350/31.01.2019г. на Великотърновски общински съвет;

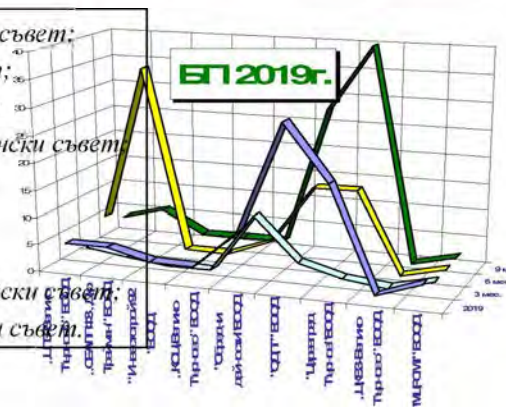
„Обредни дейности“ – БП за 2019г. приета с Решение №.1353 /31.01.2019г. на Великотърновски общински съвет;

„ОДПГ“ ЕООД – БП за 2019г. приета с Решение № 1354/31.01.2019г. на Великотърновски общински съвет;

„МЦРСМ I“ ЕООД – БП за 2019г. приета с Решение № 1348/31.01.2019г. на Великотърновски общински съвет;

„ЦКВЗ – Велико Търново“ ЕООД - БП за 2019г. приета с Решение № 1351/31.01.2019г. на Великотърновски общински съвет;

„КОЦ – Велико Търново“ ЕООД - БП за 2019г. приета с Решение № 1352/31.01.2019г. на Великотърновски общински съвет;





**БИЗНЕС ПРОГРАМА 2019-МЕДИЦИНСКИ ТЪРГОВСКИ ДРУЖЕСТВА-  
ЕООД/натурални показатели/**

МЕДИЦИНСКО ТЪРГОВСКО ДРУЖЕСТВО ПЕРИОД 3 /ТРИ/ МЕСЕЧИЕ - 2019г.	БРОЙ ЛЕГЛА	СРЕДНО СПИСЪЧЕН СЪСТАВ	2019г. печ. / заг. / хил. лв. / по периоди	Преминали болни /бр./	Пролежани леглодни /бр./	Оборот на 1 легло	Продължителност на престоя /средно/	Използваемост на 1 легло /дни/
„ЦПЗ-Велико Търново” ЕООД	130	70	2	553	10 942	4,3	19,8	84,2
„СБАЛПФЗ „Д-р Трейман” ЕООД	53	55	1	433	3 537	8,17	8,17	66,7
„КОЦ-Велико Търново” ЕООД	186	188	0	1552	7130	8,34	4,59	38
„ЦКВЗ-Велико Търново” ЕООД	10	18	0	110	825	11,00	7,5	82,5
<b>ОБЩО</b>	<b>379</b>	<b>331</b>	<b>3</b>	<b>2648</b>	<b>22434</b>	<b>7,9</b>	<b>10,0</b>	<b>67,8</b>
МЕДИЦИНСКО ТЪРГОВСКО ДРУЖЕСТВО ПЕРИОД 6 /ШЕСТ/ МЕСЕЧИЕ - 2019г.	БРОЙ ЛЕГЛА	СРЕДНО СПИСЪЧЕН СЪСТАВ	2019г. печ. / заг. / хил. лв. / по периоди	Преминали болни /бр./	Пролежани леглодни /бр./	Оборот на 1 легло	Продължителност на престоя /средно/	Използваемост на 1 легло /дни/
„ЦПЗ-Велико Търново” ЕООД	130	70	6	1069	22 105	8,2	20,7	170,0
„СБАЛПФЗ „Д-р Трейман” ЕООД	53	55	4	777	6 414	14,7	8,3	121
„КОЦ-Велико Търново” ЕООД	186		1	3003	13694	16,14	4,56	74
„ЦКВЗ-Велико Търново” ЕООД	10	18	0	220	1 650	22,00	7,5	165
<b>ОБЩО</b>	<b>379</b>	<b>143</b>	<b>11</b>	<b>5069</b>	<b>43863</b>	<b>15,3</b>	<b>10,3</b>	<b>132,5</b>



МЕДИЦИНСКО ТЪРГОВСКО ДРУЖЕСТВО ПЕРИОД 9 /ДЕВЕТ/ МЕСЕЧИЕ - 2019г.	БРОЙ ЛЕГЛА	СРЕДНО СПИСЪЧЕН СЪСТАВ	2019г. печ. / заг. / хил. лв. / по периоди	Преминали болни /бр./	Пролежани леглодни /бр./	Оборот на 1 легло	Продължителност на престоя /средно/	Използваемост на 1 легло /дни/
„ЦПЗ-Велико Търново” ЕООД	130	70	4	1565	33 505	12,1	21,4	257,7
„СБАЛПФЗ „Д-р Трейман” ЕООД	53	55	6	1 102	9 442	20,8	8,6	178,2
„КОЦ-Велико Търново” ЕООД	186	188	2	4507	20251	24,23	4,49	109
„ЦКВЗ-Велико Търново” ЕООД	10	18	0,5	330	2 475	33,00	7,5	247,5
<b>ОБЩО</b>	<b>379</b>	<b>331</b>	<b>12,5</b>	<b>7504</b>	<b>65673</b>	<b>22,5</b>	<b>10,5</b>	<b>198,1</b>
МЕДИЦИНСКО ТЪРГОВСКО ДРУЖЕСТВО ПЕРИОД 2019г.	БРОЙ ЛЕГЛА	СРЕДНО СПИСЪЧЕН СЪСТАВ	2019г. печ. / заг. / хил. лв. / по периоди	Преминали болни /бр./	Пролежани леглодни /бр./	Оборот на 1 легло	Продължителност на престоя /средно/	Използваемост на 1 легло /дни/
„ЦПЗ-Велико Търново” ЕООД	130	70	5	2100	44 708	16,2	21,3	343,9
„СБАЛПФЗ „Д-р Трейман” ЕООД	53	55	8	1 489	14 071	28,1	9,4	265,5
„КОЦ-Велико Търново” ЕООД	186	188	3	5982	27500	32,16	4,60	148
„ЦКВЗ-Велико Търново” ЕООД	10	18	1	440	3 300	44,00	7,5	330
<b>ОБЩО</b>	<b>379</b>	<b>331</b>	<b>17</b>	<b>10011</b>	<b>89579</b>	<b>30,1</b>	<b>10,7</b>	<b>271,9</b>

