

2019 **ТДЕООД**

ИНФОРМАЦИЯ-ОБЩИНСКИ ТЪРГОВСКИ ДРУЖЕСТВА



ВЕЛИКО ТЪРНОВО, 2020



## СЪДЪРЖАНИЕ

■ <b>Информация за дейността на търговските дружества.....</b>	<b>3</b>
■ <b>„Организация на движението, паркинги и гаражи” ЕООД /,...</b>	<b>69</b>
■ <b>„Инвестстрой – 92” ЕООД,...</b>	<b>78</b>
■ <b>„Обредни дейности” ЕООД,...</b>	<b>90</b>
■ <b>„Царевград Търнов” ЕООД,.....</b>	<b>103</b>
⊕ <b>„Медицински център за рехабилитация и спортна медицина I – Велико Търново” ЕООД,..</b>	<b>118</b>
⊕ <b>„Център за кожно-венерически заболявания-Велико Търново” ЕООД,.....</b>	<b>129</b>
⊕ <b>„Комплексен онкологичен център-Велико Търново” ЕООД,.....</b>	<b>138</b>
⊕ <b>„Център за психично здраве-Велико Търново” ЕООД.....</b>	<b>165</b>
⊕ <b>„Специализирана болница за активно лечение на пневмофтизиатрични заболявания „Д-РТрейман” ЕООД,.....</b>	<b>184</b>





До  
Председателя  
на  
Великотърновски  
Общински съвет

## ИНФОРМАЦИЯ

за резултатите от дейността на търговските дружества през 2019г., в които Община Велико Търново е едноличен собственик на капитала.

Девет еднолични търговски дружества, в които Община Велико Търново е едноличен собственик на капитала функционираха към **31.12.2018г.**

<u>„Инвестстрой – 92” ЕООД</u> , ЕИК 814191534	
<u>„Обредни дейности” ЕООД</u> , ЕИК 104521208	
<u>„Царевград Търнов” ЕООД</u> , ЕИК 104593509	
<u>„Организация на движението , паркинги и гаражи” ЕООД</u> , ЕИК 104523747	

<u>„Медицински център за рехабилитация и спортна медицина I - Велико Търново” ЕООД / „МЦРСМ I” ЕООД</u> , ЕИК 104525231	
<u>„Комплексен онкологичен център-Велико Търново” ЕООД / „КОЦ – Велико Търново” ЕООД</u> , ЕИК 104524994	
<u>„Център за кожно-венерически заболявания-Велико Търново” ЕООД / „ЦКВЗ – Велико Търново” ЕООД</u> , ЕИК 104527481	
<u>„Център за психично здраве-Велико Търново” ЕООД / „ЦПЗ – Велико Търново” ЕООД</u> , ЕИК 104525651	



**„Специализирана болница за активно лечение на пневмо-фтизиатрични заболявания „Д-Р Трейман” ЕООД /СБАЛПФЗ „Д-Р Трейман” ЕООД / ЕИК 000130104**



Търговските дружества в зависимост по отрасловата си обособеност се групират по отраслите – **Услуги, Здравеопазване** по следния начин :



**Услуги - "Обредни дейности" ЕООД, "Царевград Търнов" ЕООД, "Организация на движението, паркинги и гаражи" ЕООД; "Инвестстрой-92" ЕООД;**



**Здравеопазване** – "Медицински център за рехабилитация и спортна медицина – I – Велико Търново" ЕООД, „Комплексен онкологичен център-Велико Търново” ЕООД, „Център за кожно-венерически заболявания-Велико Търново” ЕООД, „Център за психично здраве-Велико Търново” ЕООД и „Специализирана болница за активно лечение на пневмо-фтизиатрични заболявания „Д-Р Трейман” ЕООД.

Дружествата пряко свързани с **обслужване на Общинската инфраструктура** са : "Инвестстрой-92" ЕООД, "Обредни дейности" ЕООД, и "Организация на движението, паркинги и гаражи" ЕООД. Търговско дружество извършващо **туристически услуги** в региона е "Царевград Търнов" ЕООД, а "МЦРСМ I" ЕООД е със специфична медицинска дейност в областта на **рехабилитацията и спортната медицина** на територията на общината. **Медицинските центрове и специализирана болница** - общинска собственост за извършване на активно издирване, диагностика, лечение и периодично наблюдение и рехабилитация на болни са: „Комплексен онкологичен център-Велико Търново” ЕООД, „Център за кожно-венерически заболявания-Велико Търново” ЕООД, „Център за психично здраве-Велико Търново” ЕООД и „Специализирана болница за активно лечение на пневмо-фтизиатрични заболявания „Д-Р Трейман” ЕООД.

**ТЪРГОВСКИ ДРУЖЕСТВА**

**Наименование; ЕИК; Капитал; Управител:**



**„Инвестстрой-92” ЕООД;**

ЕИК 814 191 534;

8 116 лв., разпределен на 811 дяла по 10 лв.;

Ина Минчева - Къджилова



**„Царевград Търнов" ЕООД;**

ЕИК 104 593 509;

5 000 лв., разпределен на

50 дяла по 100 лв.;

Борислав Йорданов







**„Обредни дейности” ЕООД;**  
ЕИК 104 521 208;  
52 570 лв., разпределен в 5 526 дяла по 10 лв.;  
Методи Петров.



**„Организация на движението,  
паркинги и гаражи” ЕООД;**  
ЕИК 104 523 747;  
158 280лв., разпределен на 15 828 дяла по 10 лв.;  
инж. Иван Димитров.



**„Медицински център за рехабилитация  
и спортна медицина I-  
Велико Търново” ЕООД;**  
ЕИК 104 525 231;  
65 500лв., разпределен на 6 500 дяла по 10 лв.;  
Д-р Румяна Рашева.



**„Комплексен онкологичен център  
-Велико Търново” ЕООД;**  
ЕИК 104 524 994;  
10 769 950 лв., разпределен на 1 076 995  
дяла по 10 лв.;  
Д-р Мария Рачева.



**„Център за психично здраве  
-Велико Търново” ЕООД;**  
ЕИК 104 525 651;  
15 000лв., разпределен на 1 500 дяла по  
10лв.;  
Д-р Мариана Петрова-Андреева.



**„Център за кожно-венерически  
Заболявания  
-Велико Търново” ЕООД ;**  
ЕИК 104 527 481;  
14 000лв., разпределен на 1 400 дяла по 10лв.;  
Д-р Теодора Чолакова.



**„Специализирана болница за активно  
лечение на пневмо-фтизиатрични  
заболявания „Д-Р Трейман” ЕООД;**  
ЕИК 000 130 104;  
252900лв.,разпределен на 2 529 дяла по100  
лв.;  
Д-р Стела Стефанова.

За информационния период 2019г., осем от деветте търговски дружества са реализирали печалба, както следва:

■	„СБАЛПФЗ „Д-Р Трейман” ЕООД	2 000 лв.
■	„Обредни дейности” ЕООД	13 000 лв.
■	„Царевград Търнов” ЕООД	63 000 лв.
■	„МЦРСМГ” ЕООД	2 000 лв.
■	„ЦКВЗ – Велико Търново” ЕООД	1 000 лв.
■	„ОДПГ” ЕООД	26 000 лв.
■	„ЦПЗ – Велико Търново” ЕООД	13 000 лв.
■	„Инвестстрой 92” ЕООД	4 000 лв.

**124 000 лв.**



Останалото едно търговско дружество е приключило 2019г. с **отрицателен** финансов резултат:

■ „КОЦ – ВеликоТърново” ЕООД **-402 000 лв.**

**-402 000 лв.**







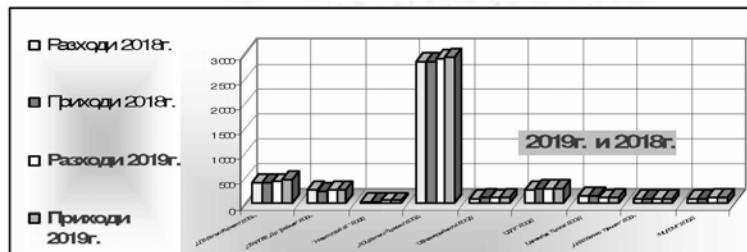
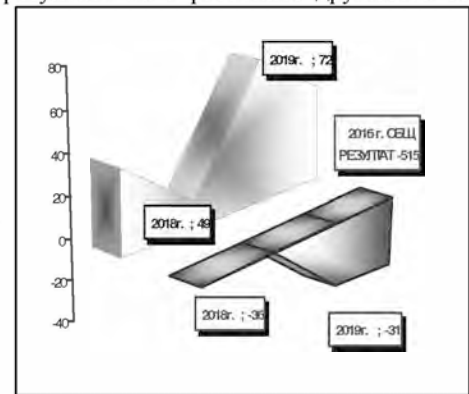
Разходи и приходи на Търговските дружества за 2018г. и 2019г.

Наименование	2018 година			2019 година		
	Разходи 2018г.	Приходи 2018г.	Печалба /Загуба	Разходи 2019г.	Приходи 2019г.	Печалба /Загуба
„ЦПЗ-Велико Търново“ ЕООД	414	418	4	429	465	36
„СБАЛПФЗ „Д-р Трейман“ ЕООД	271	235	-36	278	258	-20
„Инвестстрой 92“ ЕООД	46	46	0	47	48	1
„КОЦ-Велико Търново“ ЕООД	2 845	2 855	10	2 912	2 926	14
„Обединение“ ЕООД	97	111	14	106	122	16
„ОДП“ ЕООД	275	291	16	298	287	-11
„Царевград Търнов“ ЕООД	149	150	1	167	108	-59
„ЦКВЗ-Велико Търново“ ЕООД	82	86	4	94	96	2
„МЦРСМ“ ЕООД	98	98	0	117	119	2
<b>Итого</b>	<b>4 277</b>	<b>4 290</b>	<b>13</b>	<b>4 388</b>	<b>4 429</b>	<b>-41</b>

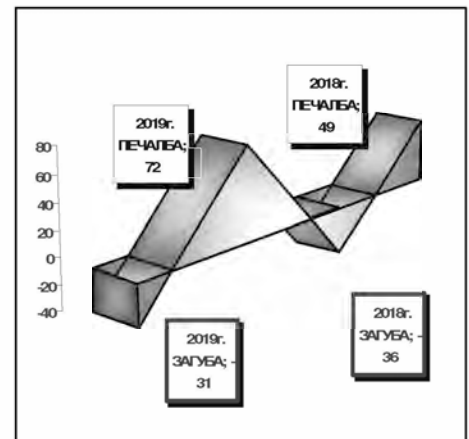
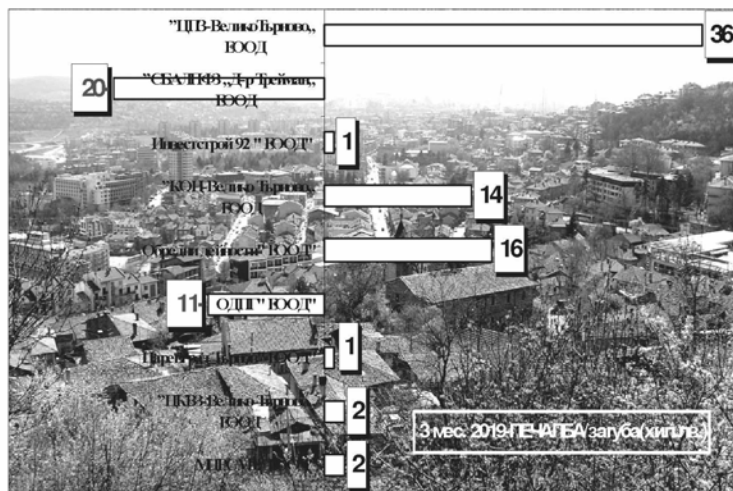
	ХИЛ.ЛВ.
2019г. ПЕЧАЛБА	49
2018г. ЗАГУБА	-36
2019г. ПЕЧАЛБА	72
2019г. ЗАГУБА	-31
2018 г. ОБЩ РЕЗУЛТАТ	13
2019 г. ОБЩ РЕЗУЛТАТ	41

От табличния анализ с графична проекция на обобщените финансови резултати на търговските дружества се

вижда, че през 3 мес. на 2019г., 2 от ЕООД приключват с



отрицателен резултат, а през същия период на 2018г. броят им е



бил 1, но трябва да се вземе под внимание факта, че това е текущ финансов резултат за 3 мес. на 2019г. За 3 мес. на 2019г. едно медицинско търговско дружество показва отрицателен финансов резултат, който

има следния вид: „Специализирана болница за активно лечение на пневмо-фтизиатрични заболявания „Д-р Трейман“ ЕООД - загубата от -20хил.лв.и "Организация на движението, паркинги и гаражи" ЕООД-1хил.лв.


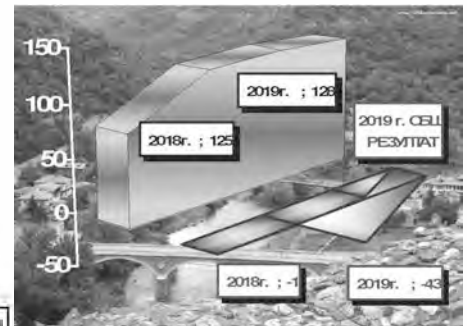


6 месечие 2019г.


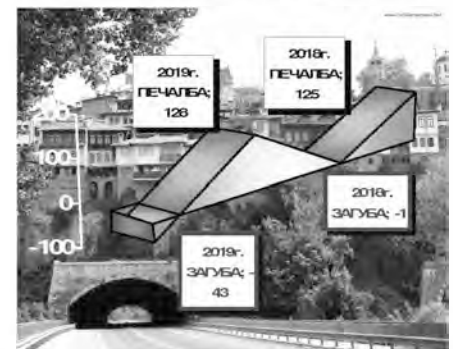
Разходи и приходи на Търговските дружества за 2018г. и 2019г.

Наименование	2018 година			2019 година		
	Разходи 2018г.	Приходи 2018г.	Печалба /Загуба	Разход и 2019г.	Приход и 2019г.	Печалба /Загуба
„ЦПВ-ВеликоТърново“ ЕООД	818	847	29	894	943	49
„СБАЛФЗ „Д-р Трейман“ ЕООД	491	529	38	541	550	9
„Инвестстрой 92“ ЕООД	98	99	1	97	99	2
„КОЦ-ВеликоТърново“ ЕООД	5 560	5 578	18	5 966	5 923	-43
„Обреди дейности“ ЕООД	213	222	9	225	247	22
„ОДП“ ЕООД	605	604	-1	618	632	14
„Царевград Търнов“ ЕООД	562	583	21	571	598	27
„ЦКВЗ-ВеликоТърново“ ЕООД	171	176	5	191	194	3
„МПСМГ“ ЕООД	207	211	4	226	230	2
<b>Итого</b>	<b>8 725</b>	<b>8 849</b>	<b>124</b>	<b>9 731</b>	<b>9 416</b>	<b>85</b>

2019г.	ХИЛ.ЛВ.
2018г. ПЕЧАЛБА	125
2018г. ЗАГУБА	-1
2019г. ПЕЧАЛБА	128
2019г. ЗАГУБА	-43
2018 г. ОБЩ РЕЗУЛТАТ	124
2019 г. ОБЩ РЕЗУЛТАТ	85



От табличния анализ с графична проекция на обобщените финансови резултати на търговските дружества се вижда, че през 6 мес. на 2019г. 1 от ЕООД приключва с отрицателен



резултат, а през същия период на 2018г. броят им е бил също -1, но трябва да се вземе под внимание факта, че това е текущ финансов резултат за 6-мес. на 2019г. За 6-мес. на 2019г. има медицинско лечебно търговско дружество с отрицателен финансов резултат - „КОЦ – ВеликоТърново“ ЕООД - 43 000 лв. При извършената

техническа текуща консолидация на текущите 6-месечните счетоводни баланси и 6-месечните отчети за приходи и разходи за 2019г. на търговските дружества са обобщени данните на дружествата, които са функционирали. Финансовите резултати на този вид търговски дружества – медицински търговски дружества силно се влияят от начина на финансиране, което е в приоритета на Държавата, респективно на Министерството на Здравеопазването по специфична методика за изчисляване на държавната субсидия, както и остойностяването на клиничните пътеки по които тези дружества имат договори с РЗОК.






9 месеци 2019г.

Разходи и приходи на Търговските дружества за 9 месеци на 2018г. и 2019г.

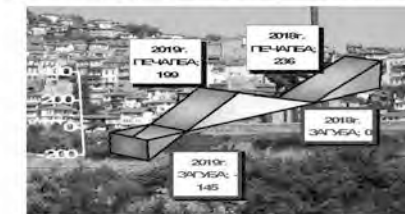
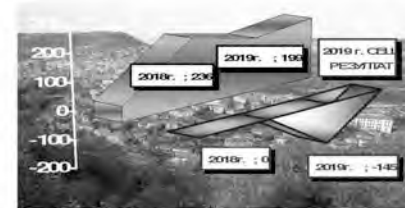
Наименование	2018 година			2019 година		
	Разход и 2018г.	Приходи 2018г.	Печалба/ Загуба	Разходи 2019г.	Приходи 2019г.	Печалба/ Загуба
„ЦПЗ-Велико Търново“ ЕООД	1 214	1 303	89	1 426	1 495	69
„СБАШФЗ „Д-р Трейман“ ЕООД	753	780	27	811	824	13
„Инвестстрой 92“ ЕООД	145	148	3	147	150	3
„КОЦ-Велико Търново“ ЕООД	8 585	8 605	20	9 526	9 381	-145
„Обредни дейности“ ЕООД	329	344	13	449	374	25
„ОДП“ ЕООД	918	936	18	955	975	20
„Царевград Търнов“ ЕООД	900	953	53	935	995	60
„ДКВЗ-Велико Търново“ ЕООД	257	265	8	289	293	4
„МЦРСМ 1“ ЕООД	320	325	5	363	368	5
<b>Итого</b>	<b>13 421</b>	<b>13 657</b>	<b>236</b>	<b>14 801</b>	<b>14 855</b>	<b>54</b>

	ХИЛ.ЛВ.
2018г. ПЕЧАЛБА	236
2018г. ЗАГУБА	0
2019г. ПЕЧАЛБА	199
2019г. ЗАГУБА	-145
2018 г. ОБЩ РЕЗУЛТАТ	236
2019г. ОБЩ РЕЗУЛТАТ	54

От табличния анализ с графична



проекция на обобщените финансови резултати на търговските



дружества се вижда, че през 9 мес. на 2019г. има ЕООД да приключва с отрицателен резултат, а през същия период на 2018г. броят им е бил 0, но трябва да се вземе под внимание факта, че това е текущ финансов резултат за 9-мес. на 2019г.










При извършената техническа текуща консолидация на текущите 9-месечните счетоводни баланси и 9-месечните отчети за приходи и разходи за 2019г. на търговските дружества са обобщени данните на дружествата, които са функционирали. Финансовите резултати на този вид търговски

дружества – медицински търговски дружества силно се влияят от начина на финансиране, което е в приоритета на Държавата, респективно на Министерството на Здравеопазването по специфична методика за изчисляване на държавната субсидия, както и остойносттаването на клиничните пътеки по които тези дружества имат договори с РЗОК. По този начин формираната субсидия и приходи то клинични пътеки в някои от случаите не отразяват детайлно и актуално необходимите средства.





**Разходи и приходи на Търговските дружества за 2018г. и 2019г. /хил.лв./**

ТЪРГОВСКО ДРУЖЕСТВО /Наименование/	2018 година			2019 година		
	Разходи 2018г. ХИЛ.ЛВ.	Приходи 2018г. ХИЛ.ЛВ.	Печалба/ Загуба ХИЛ.ЛВ.	Разходи 2019 ХИЛ.ЛВ.	Приходи 2019г. ХИЛ.ЛВ.	Печалба/ Загуба ХИЛ.ЛВ.
 „ЦПЗ- Велико Търново ” ЕООД	1 749	1 755	6	2 032	2 045	13
 „СБАЛПФЗ „Д- р Трейман” ЕООД	1 076	1 080	4	1 167	1 169	2
 "Инвестстрой 92" ЕООД	222	229	7	218	222	4
 „КОЦ-Велико Търново” ЕООД	11 665	11 663	-2	13 429	13 027	-402
 "Обредни дейности" ЕООД	445	463	18	482	495	13
 "ОДПГ" ЕООД	1 223	1 252	29	1 268	1 294	26
 "Царевград Търнов" ЕООД	1 125	1 153	28	1 209	1 272	63
 „ЦКВЗ-Велико Търново” ЕООД	353	356	3	392	393	1
 "МЦРСМ Г" ЕООД	429	431	2	479	481	2
	<b>18 287</b>	<b>18 382</b>	<b>95</b>	<b>20 676</b>	<b>20 398</b>	<b>-278</b>







За периода се наблюдава устойчивост при изпълняване предмета на дейност на всяко едно от търговските общински дружества, но нивата на растеж в остават твърде скромни за да бъдат създадени работни прагматични условия, необходими за подобряване на годишните им финансови резултати.


2019г.	хил.лв.
2018г. ПЕЧАЛБА	97
2018г. ЗАГУБА	-2
2019г. ПЕЧАЛБА	124
2019г. ЗАГУБА	-402
2018 г. ОБЩ РЕЗУЛТАТ	95
2019 г. ОБЩ РЕЗУЛТАТ	-278

Дружествата трябва да инвестират и реинвестират по-бързо и повече във вътрешни структурни реформи, за да стимулират растежа до равнищата, необходими, за да се преодолеят слабите страни и се изкоренят крайните външни заплахи според изготвения от тях действащ към момента на вземане на решението свот маркетингов анализ.


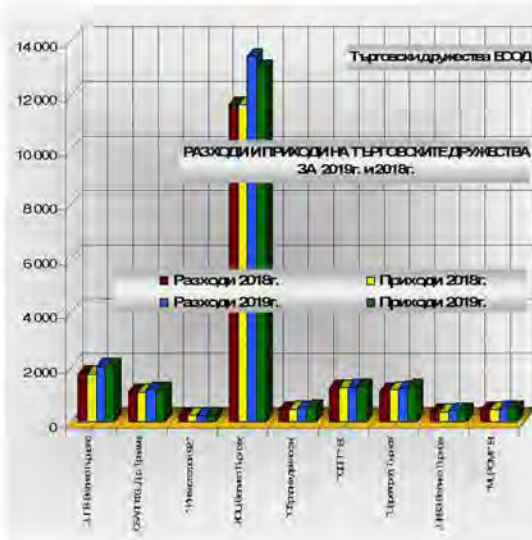
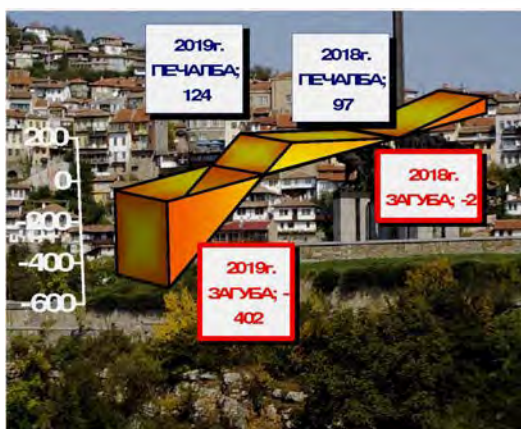
Дейността си търговските общински дружества са извършвали в тази икономическа среда на продължаващ процес на стабилизация на икономиката. Външното търсене ще остане ключов двигател за икономическия растеж.

Може също така да се посочи, че низходящ риск представлява и опасността от по-слабо вътрешно потребление.

Ситуацията при определяне отношението на макроикономическата стабилност е в това, да продължи необходимата средносрочно контролирана инфлация през годината- при промяна на икономическата макро среда се предполага нов ръст на обемите определени от растежа.







От табличния анализ с графична проекция на обобщените финансови резултати на търговските дружества се вижда, че през 2019г. има едно ЕООД да приключва с отрицателен резултат, а през същия период - 2018г. броят им е бил също 1 и трябва да се вземе под внимание факта, че това не е текущ финансов резултат за 2019г. и това едно и също медицинско търговско дружество, а

именно-„Комплексен онкологичен център -Велико Търново” ЕООД; ЕИК 104 524 994;



При извършената техническа консолидация на счетоводни баланси и отчети за приходи и разходи за 2019г. на търговските дружества са обобщени данните на дружествата, които са функционирали. Финансовите резултати на този вид търговски дружества – медицински търговски дружества силно се влияят от начина на финансиране, което е в приоритета на Държавата, респективно на Министерството на Здравеопазването по специфична методика за изчисляване на държавната субсидия, както и остойносттаването на клиничните пътеки по които тези дружества имат договори с РЗОК. По този начин формираната субсидия и приходи то клинични пътеки в някои от случаите не отразяват детайлно и актуално необходимите средства, вследствие на което, неразплатени извършени задължения по лечението се отчитат като загуби. През информационния период на 2019г. приходите на търговските дружества са се увеличили с 2 -16хил.лв. и от 18 382хил.лв. за аналогичния период на 2018г. са постигнати 20 396хил.лв., но едновременно с това са се променили и разходите, като при тях също има увеличение, което е от 2 389хил.лв. Общия резултат за информационния период е на консолидирана загуба от 278хил.лв., което не е добра индикация за финансовото състояниена губещото дружество, въпреки постигната устойчивост на дружествата при изпълнение на предмета им на действие реализиран 2019г.


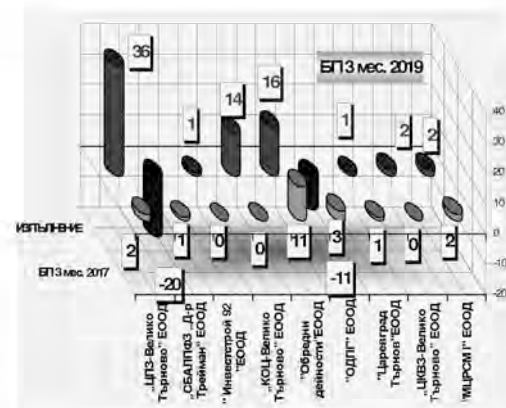




## 2019 Г. БИЗНЕС ПРОГРАМИ-ЕООД

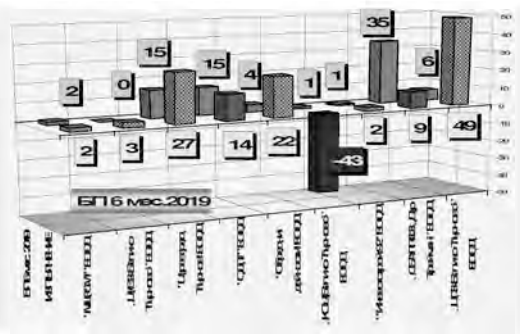
Бизнес план 2019 година - 3-мес. 2019г.

Наименование на търговското дружество- ЕООД	2019 година - 3 месечие /хил.лв./		
	Разходи 2019г.	Приходи 2019г.	Печалба/ Загуба
„ЦПЗ-Велико Търново“ ЕООД	398	400	2
„СБАЛПФЗ „Д-р Трейман“ ЕООД	281	282	1
„Инвестстрой 92“ ЕООД	46	46	0
„КОЦ-Велико Търново“ ЕООД	2 927	2 927	0
„Обрeдни дейности“ ЕООД	104	115	11
„ОДПГ“ ЕООД	227	230	3
„Царевград Търново“ ЕООД	125	126	1
„ЦКВЗ-Велико Търново“ ЕООД	78	78	0
„МЦРСМ I“ ЕООД	110	112	2
3 месечие-ЕООД 2019 г.	4 296	4 316	20
Наименование на търговското дружество-ЕООД	2019 година/изпълнение/ - 3 месечие /хил.лв./		
	Разходи 2019г.	Приходи 2019г.	Печалба/ Загуба
„ЦПЗ-Велико Търново“ ЕООД	429	465	36
„СБАЛПФЗ „Д-р Трейман“ ЕООД	278	268	-20
„Инвестстрой 92“ ЕООД	47	48	1
„КОЦ-Велико Търново“ ЕООД	2 912	2 926	14
„Обрeдни дейности“ ЕООД	106	122	16
„ОДПГ“ ЕООД	238	237	-11
„Царевград Търново“ ЕООД	107	108	1
„ЦКВЗ-Велико Търново“ ЕООД	94	96	2
„МЦРСМ I“ ЕООД	94	96	2
3 месечие-ЕООД 2018 г.	4 765	4 406	-11



Бизнес план 2019 година - 6-мес. 2019г.

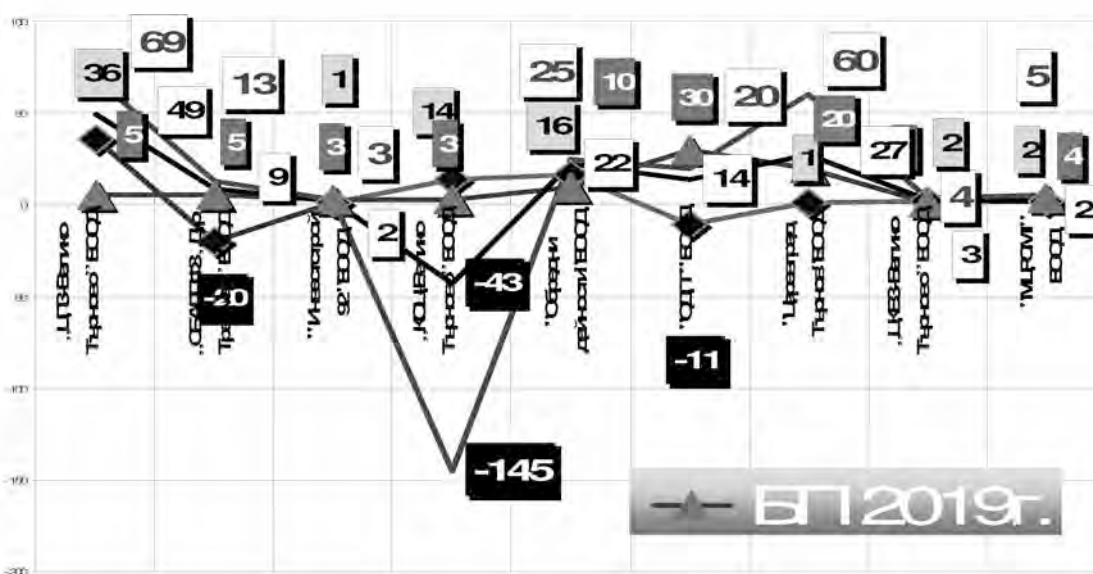
Наименование на търговското дружество- ЕООД	2019 година - 6 месечие /хил.лв./		
	Разходи 2019г.	Приходи 2019г.	Печалба/ Загуба
„ЦПЗ-Велико Търново“ ЕООД	811	817	6
„СБАЛПФЗ „Д-р Трейман“ ЕООД	555	590	35
„Инвестстрой 92“ ЕООД	96	97	1
„КОЦ-Велико Търново“ ЕООД	5 728	5 729	1
„Обрeдни дейности“ ЕООД	224	228	4
„ОДПГ“ ЕООД	469	484	15
„Царевград Търново“ ЕООД	528	543	15
„ЦКВЗ-Велико Търново“ ЕООД	158	158	0
„МЦРСМ I“ ЕООД	220	222	2
6 месечие-ЕООД 2019 г.	8 789	8 868	79
Наименование на търговското дружество-ЕООД	2019 година/изпълнение/ -6 месечие /хил.лв./		
	Разходи 2019г.	Приходи 2019г.	Печалба/ Загуба
„ЦПЗ-Велико Търново“ ЕООД	894	943	49
„СБАЛПФЗ „Д-р Трейман“ ЕООД	541	550	9
„Инвестстрой 92“ ЕООД	97	99	2
„КОЦ-Велико Търново“ ЕООД	5 946	5 923	-43
„Обрeдни дейности“ ЕООД	225	247	22
„ОДПГ“ ЕООД	618	632	14
„Царевград Търново“ ЕООД	571	598	27
„ЦКВЗ-Велико Търново“ ЕООД	191	194	3
„МЦРСМ I“ ЕООД	228	230	2
6 месечие-ЕООД 2019 г.	9 331	9 416	85





Бизнес план 2019 година - 9-мес. 2019г.

Наименование на търговското дружество-ЕООД	2019година - 9 месечие /хил.лв./		
	Разходи 2019г.	Приходи 2019г.	Печалба/Загуба
„ЦКВЗ-Велико Търново“ ЕООД	1 230	1 234	4
„СБАЛПФЗ „Д-р Трейман“ ЕООД	828	834	6
" Инвестстрой 92 "ЕООД	151	153	2
„КОЦ-Велико Търново“ ЕООД	8 837	8 839	2
"Обредни дейности"ЕООД	344	345	2
"ОДПГ" ЕООД	711	739	28
"Царевград Търнов"ЕООД	870	910	40
„ЦКВЗ-Велико Търново“ ЕООД	236	236	0
"МЦРСМ I" ЕООД	339	341	2
9 месечие-ЕООД 2019г. Σ	13 546	13 631	86
Наименование на търговското дружество-ЕООД	2019 година/изпълнение/ - 9 месечие /хил.лв./		
	Разходи 2019г.	Приходи 2019г.	Печалба/Загуба
„ЦКВЗ-Велико Търново“ ЕООД	1 426	1 495	69
СБАЛПФЗ „Д-р Трейман“ ЕООД	811	824	13
" Инвестстрой 92 "ЕООД	147	150	3
„КОЦ-Велико Търново“ ЕООД	9 525	9 381	-145
"Обредни дейности"ЕООД	349	374	25
"ОДПГ" ЕООД	957	975	20
"Царевград Търнов" ЕООД	935	995	60
„ЦКВЗ-Велико Търново“ ЕООД	289	293	4
"МЦРСМ I" ЕООД	363	368	5
9 месечие-ЕООД 2019г. Σ	14 800	14 855	54



БИЗНЕС ПРОГРАМА - 2019- ИЗПЪЛНЕНИЕ 9 мес. 2019г.





## Изпълнение БИЗНЕС ПЛАН

2007, 2008, 2009, 2010, 2011, 2012, 2013, 2014, 2015г., 2016г., 2017г., 2018г. и 2019г.- БИЗНЕС ПЛАН - ИЗПЪЛНЕНИЕ

Наименование на търговското дружество-ЕООД	2007 година /хил.лв./			2008 година Бизнес план /хил.лв./			2008 година ИЗПЪЛНЕНИЕ /хил.лв./			2009 година Бизнес план /хил.лв./			2009 година ИЗПЪЛНЕНИЕ /хил.лв./		
	Разходи 2007г.	Приходи 2007 г.	Печалба/ Загуба	Разходи 2008г.	Приходи 2008 г.	Печалба/ Загуба	Разходи 2008г.	Приходи 2008 г.	Печалба/ Загуба	Разходи 2009г.	Приходи 2009 г.	Печалба/ Загуба	Разходи 2009г.	Приходи 2009 г.	Печалба/ Загуба
„ЦПЗ-Велико Търново” ЕООД	842	843	1	910	909	1	922	928	6	1 179	1 193	14	1 111	1 132	21
„СБАЛФЗ „Д-р Трейман” ЕООД	1 326	1 331	5	1 441	1 450	9	1 517	1 526	9	1 737	1 749	12	1 611	1 618	7
"Благоустройство"ЕООД	1 844	1 845	1	2 300	2 350	59	2 064	1 978	-86	0	0	0	0	0	0
" Инвестстрой 92 "ЕООД	369	420	51	320	350	30	367	372	5	352	368	16	301	306	5
" ПИЕНО "ЕООД	278	281	3	292	295	3	175	177	2	129	130	1	138	124	-14
„КОЦ-Велико Търново” ЕООД	6 714	6 737	23	5 629	5 676	47	7 572	7 603	31	9 862	9 892	30	8 555	8 796	241
"Комунално стопанство" ЕООД	741	750	9	878	899	21	723	724	1	460	470	10	466	485	19
"Обреди дейности"ЕООД	217	224	7	241	249	8	247	255	8	248	255	7	282	290	8
"ОДПГ" ЕООД	375	398	23	383	417	34	466	503	37	470	510	40	441	471	30
"Царевград Търнов"ЕООД	1 139	1 179	40	1 282	1 321	39	1 278	1 327	49	1 311	1 363	52	1 314	1 372	58
„ЦКВЗ-Велико Търново” ЕООД	277	278	1	279	281	2	301	303	2	374	377	3	332	335	3
"МЦРСМ I" ЕООД	187	193	6	175	179	4	216	197	-19	184	188	4	205	203	-2
Σ	14 309	14 479	170	14 130	14 376	257	15 848	15 893	45	16 306	16 495	189	14 756	15 132	376





Наименование на търговското дружество- ЕООД	2010 година Бизнес план /хил.лв./			2010 година ИЗПЪЛНЕНИЕ /хил.лв./			2011 година Бизнес план /хил.лв./			2011 година ИЗПЪЛНЕНИЕ /хил.лв./		
	Разходи 2010г.	Приходи 2010 г.	Печалба/ Загуба	Разходи 2010г.	Приходи 2010 г.	Печалба/ Загуба	Разходи 2011г.	Приходи 2011 г.	Печалба/ Загуба	Разходи 2011г.	Приходи 2011 г.	Печалба/ Загуба
„ЦПЗ-Велико Търново” ЕООД	1 165	1 200	35	1 131	1 202	71	1 193	1 199	6	1 125	1 287	162
„СБАЛПФЗ „Д-р Трейман” ЕООД	1 604	1 613	9	1 598	1 612	14	1 550	1 560	10	1 224	569	-655
"Благоустройство"ЕООД	0	0	0	0	0	0	0	0	0	0	0	0
" Инвестстрой 92 "ЕООД	584	612	28	682	711	29	604	618	14	701	722	21
" ПИЕНО "ЕООД	100	100	0	122	76	-46	0	0	0	175	99	-76
„КОЦ-Велико Търново” ЕООД	8 981	9 048	67	7 827	8 394	567	8238	8305	67	8 828	7 796	-1 032
"Комунално стопанство" ЕООД	0	0	0	0	0	0	0	0	0	0	0	0
"Обреди дейности"ЕООД	263	270	7	350	361	11	323	335	12	316	329	13
"ОДПГ" ЕООД	450	480	30	474	510	36	632	642	10	1 063	1 063	0
"Царевград Търнов"ЕООД	1 320	1 370	50	1 116	1 144	28	1270	1300	30	1 150	1 175	25
„ЦКВЗ-Велико Търново” ЕООД	387	391	4	376	380	4	385	391	6	247	181	-66
"МЦРСМ I" ЕООД	202	203	1	212	212	0	210	211	1	253	253	0
Σ	15 056	15 287	231	13 888	14 602	714	13 773	14 561	156	15 082	13 474	-1 608





Наименование на търговското дружество-ЕООД	2012 година Бизнес план /хил.лв./			2012 година ИЗПЪЛНЕНИЕ /хил.лв./			2013 година Бизнес план /хил.лв./			2013 година ИЗПЪЛНЕНИЕ /хил.лв./			2014 година Бизнес план /хил.лв./			2014 година ИЗПЪЛНЕНИЕ /хил.лв./		
	Разходи 2012г.	Приходи 2012 г.	Печалба/ Загуба	Разходи 2012г.	Приходи 2012 г.	Печалба/ Загуба	Разходи 2013г.	Приходи 2013 г.	Печалба/ Загуба	Разходи 2013г.	Приходи 2013 г.	Печалба/ Загуба	Разходи 2014г.	Приходи 2014 г.	Печалба/ Загуба	Разходи 2014г.	Приходи 2014 г.	Печалба/ Загуба
„ЦПЗ-Велико Търново“ ЕООД	1 259	1 281	22	1 055	1 059	4	1 197	1 200	3	1 216	1 223	7	1 339	1 347	8	1 491	1 512	21
„СБАЛПФЗ „Д-р Трейман“ ЕООД	989	916	-73	694	475	-219	0	0	0	646	579	-67	656	663	7	725	882	157
"Благоустройство"ЕООД	0	0	0	0	0	0	0	0	0	0	0	0	0	0	0	0	0	0
" Инвестстрой 92 "ЕООД	609	624	15	705	724	19	612	628	16	707	725	18	610	625	15	418	371	-47
" ПИЕНО "ЕООД	0	0	0	0	0	0	0	0	0	0	0	0	0	0	0	0	0	0
„КОЦ-Велико Търново“ ЕООД	7 104	7 177	73	7 081	6 819	-262	6 810	6 862	52	7 716	7 480	-236	7 529	7 545	16	7 428	7 071	-357
"Комунално стопанство" ЕООД	0	0	0	0	0	0	0	0	0	0	0	0	0	0	0	0	0	0
"Обреш дейности" ЕООД	308	320	12	334	358	24	340	350	10	334	343	9	332	340	8	345	352	7
"ОДПГ" ЕООД	632	642	10	872	819	-53	644	654	10	759	763	4	545	555	10	807	813	6
"Царевград Търнов" ЕООД	1 120	1 150	30	1 138	1 169	31	1 130	1 160	30	1 164	1 204	40	1 155	1 185	30	1 097	1 114	17
„ЦКВЗ-Велико Търново“ ЕООД	175	184	9	222	188	-34	209	210	1	216	253	37	217	218	1	259	278	19
"МЦРСМ Г" ЕООД	232	236	4	332	333	1	325	327	2	391	393	2	389	393	4	438	441	3
Σ	12 428	12 530	102	12 433	11 944	-489	11 267	11 391	124	13 149	12 963	-186	12 772	12 871	99	13 008	12 834	-174





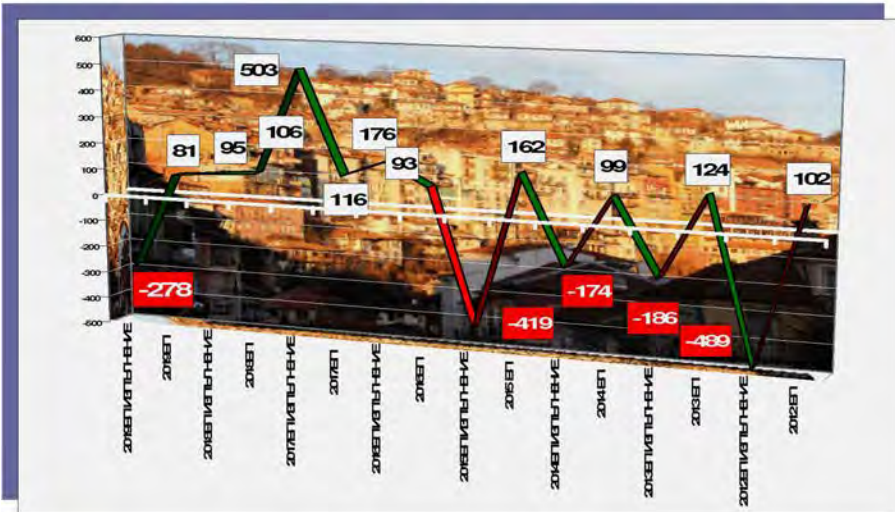
Наименование на търговското дружество-ЕООД	2015 година Бизнес план /хил.лв./			2015 година ИЗПЪЛНЕНИЕ /хил.лв./			2016 година Бизнес план /хил.лв./			2016 година ИЗПЪЛНЕНИЕ /хил.лв./			2017 година Бизнес план /хил.лв./			2017 година ИЗПЪЛНЕНИЕ /хил.лв./		
	Разход и 2015г.	Приход и 2015 г.	Печалба / Загуба	Разход и 2015г.	Приход и 2015 г.	Печалба/ Загуба	Разходи 2016г.	Приходи 2016 г.	Печалба/ Загуба	Разходи 2016г.	Приходи 2016 г.	Печалба/ Загуба	Разходи 2017г.	Приходи 2017 г.	Печалба/ Загуба	Разходи 2017г.	Приходи 2017 г.	Печалба/ Загуба
„ЦПЗ-Велико Търново“ ЕООД	1 422	1 429	7	1 500	1 506	6												
„СБАЛПФЗ „Д-р Трейман“ ЕООД	778	862	84	675	773	98	1 434	1 422	8	1 506	1 555	37	1 463	1 483	20	1 671	1 683	12
"Благоустройство" ЕООД	0	0	0	0	0	0	678	698	20	724	759	35	709	724	15	989	1 793	804
" Инвестстрой 92 "ЕООД	286	288	2	254	222	-32	0	0	0	0	0	0	0	0	0	0	0	0
" ПИЕНО "ЕООД	0	0	0	0	0	0	258	260	2	211	213	2	228	230	2	188	190	2
„КОЦ-Велико Търново“ ЕООД	7 529	7 545	16	6 685	6 081	-604	0	0	0	0	0	0	0	0	0	0	0	0
"Комунално стопанство" ЕООД	0	0	0	0	0	0	7 580	7 595	15	7 432	7 431	-1	7 645	7 650	5	10 016	9 571	-445
"Обречни дейности" ЕООД	337	345	8	377	401	24	0	0	0	0	0	0	0	0	0	0	0	0
"ОДПГ" ЕООД	656	666	10	865	936	71	380	390	10	383	398	15	394	400	6	428	446	18
"Царевград Търнов" ЕООД	1 070	1 100	30	1 037	1 052	15	748	768	20	976	1 047	68	740	790	50	1 097	1 152	55
„ЦКВЗ-Велико Търново“ ЕООД	204	205	1	257	258	1	1 055	1 070	15	899	917	18	1 000	1 015	15	1 031	1 083	52
"МЦРСМ Г" ЕООД	406	410	4	419	421	2	213	214	1	278	279	1	249	250	1	289	291	2
Σ	12 688	12 850	162	12 069	11 650	-419	412	414	2	434	435	1	433	435	2	423	426	3
							12 758	12 831	93	12 843	13 034	176	12 861	12 977	116	16 132	16 635	503





Наименование на търговското дружество-ЕООД	2018 година Бизнес план /хил.лв./			2018 година Бизнес план-ИЗПЪЛНЕНИЕ /хил.лв./		
	Разходи 2018г.	Приходи 2018 г.	Печалба/Загуба	Разходи 2018г.	Приходи 2018 г.	Печалба/Загуба
„ЦПЗ-Велико Търново” ЕООД	1 496	1 503	7	1 749	1 755	6
„СБА.ПФЗ „Д-р Трейман” ЕООД	873	877	4	1 076	1 080	4
” Инвестстрой 92 ”ЕООД	205	207	2	222	229	7
„КОЦ-Велико Търново” ЕООД	11 197	11 200	3	11 665	11 663	-2
”Обредни дейности”ЕООД	440	450	10	445	463	18
”ОДПГ” ЕООД	838	893	55	1 223	1 152	29
”Царевград Търнов”ЕООД	1 021	1 041	20	1 125	1 153	28
„ЦКВЗ-Велико Търново” ЕООД	262	263	1	353	356	3
”МЦРСМ I” ЕООД	435	439	4	429	431	2
<b>ЕООД 2018</b> <b>Σ</b>	<b>16 767</b>	<b>16 873</b>	<b>106</b>	<b>18 287</b>	<b>18 282</b>	<b>95</b>

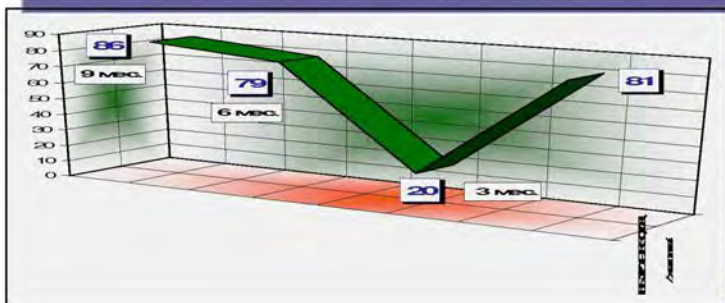
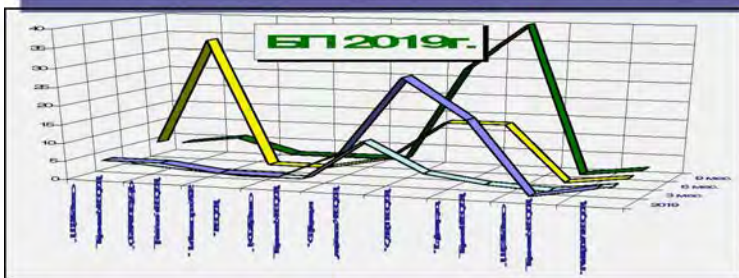
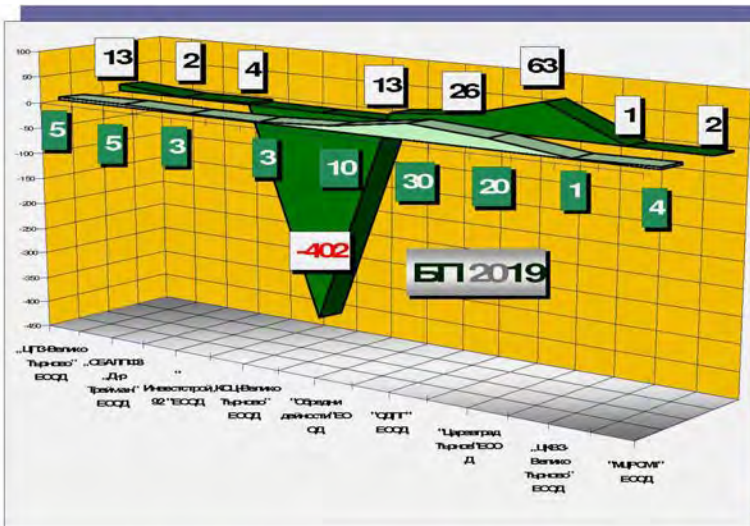
Наименование на търговското дружество-ЕООД	2019 година Бизнес план /хил.лв./			2019 година Бизнес план-ИЗПЪЛНЕНИЕ /хил.лв./		
	Разходи 2019г.	Приходи 2019г.	Печалба/Загуба	Разходи 2019г.	Приходи 2019 г.	Печалба/Загуба
„ЦПЗ-Велико Търново” ЕООД	1 646	1 651	5	2 032	2 045	13
„СБА.ПФЗ „Д-р Трейман” ЕООД	1114	1119	5	1 167	1 169	2
” Инвестстрой 92 ”ЕООД	221	224	3	218	222	4
„КОЦ-Велико Търново” ЕООД	11 778	11 781	3	13 429	13 027	-402
”Обредни дейности”ЕООД	460	470	10	482	495	13
”ОДПГ” ЕООД	947	977	30	1 268	1 294	26
”Царевград Търнов”ЕООД	1 115	1 135	20	1 209	1 272	63
„ЦКВЗ-Велико Търново” ЕООД	314	315	1	392	393	1
”МЦРСМ I” ЕООД	445	449	4	479	481	2
<b>ЕООД 2019</b> <b>Σ</b>	<b>18 040</b>	<b>18 121</b>	<b>81</b>	<b>20 676</b>	<b>20 398</b>	<b>-278</b>



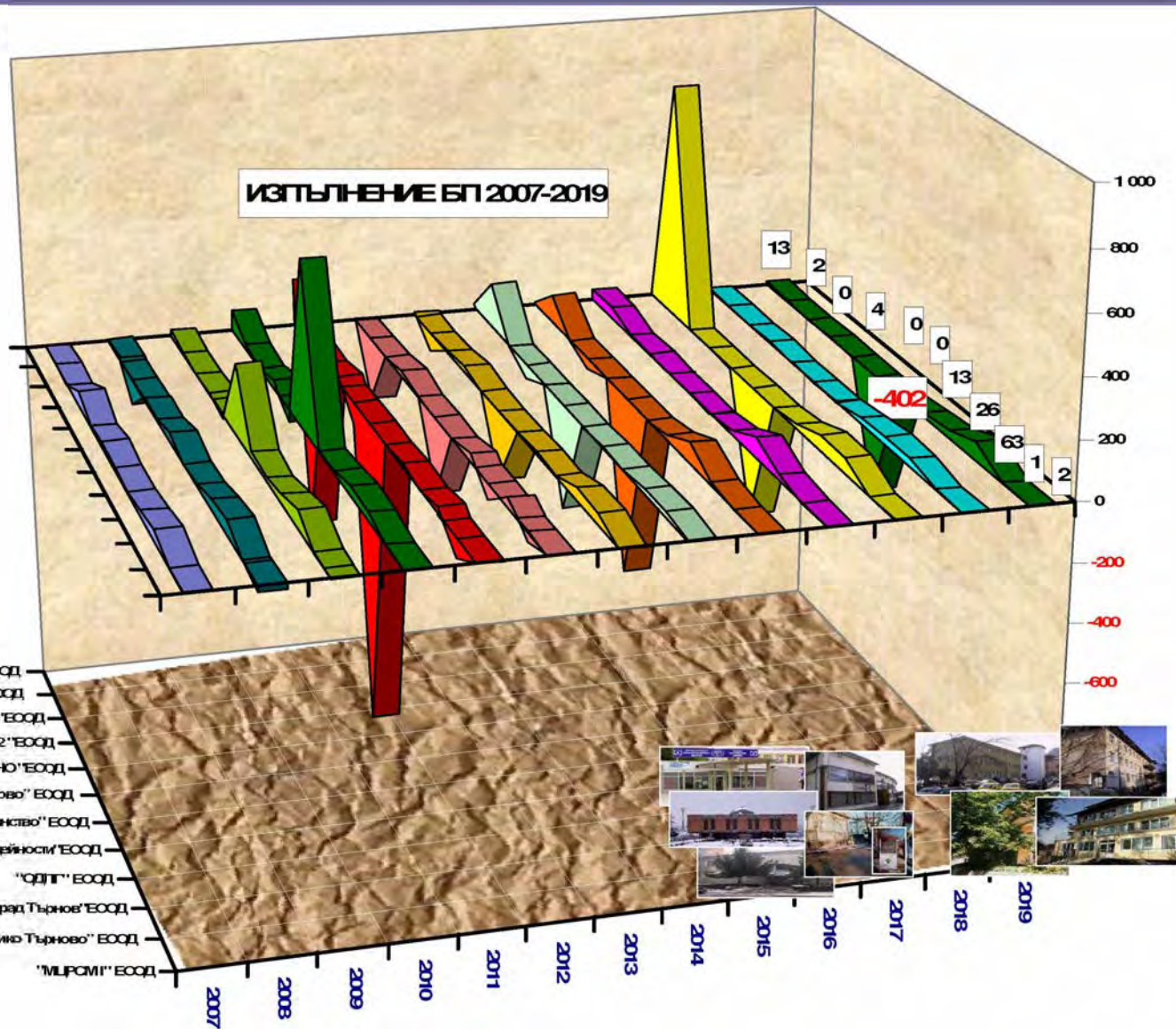
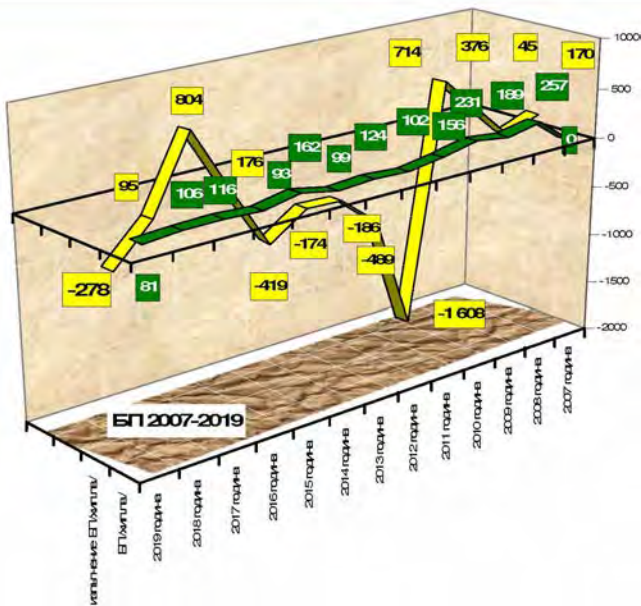


2012 БП	102
2012БП ИЗПЪЛНЕНИЕ	489
2013 БП	124
2013БП ИЗПЪЛНЕНИЕ	186
2014 БП	99
2014БП ИЗПЪЛНЕНИЕ	174
2015 БП	162
2015БП ИЗПЪЛНЕНИЕ	419

2016БП	93
2016БП ИЗПЪЛНЕНИЕ	176
2017БП	116
2017БП ИЗПЪЛНЕНИЕ	503
2018БП	106
2018БП ИЗПЪЛНЕНИЕ	95
2019БП	81
2019БП ИЗПЪЛНЕНИЕ	278







ПЕРИОД	изпълнение БП /хил.лв./	БП /хил.лв./
2007 година	170	0
2008 година	45	257
2009 година	376	189
2010 година	714	231
2011 година	-1 608	156
2012 година	-489	102
2013 година	-186	124
2014 година	-174	99
2015 година	-419	162
2016 година	176	93
2017 година	804	116
2018 година	95	106


- "ТЗ-Велико Търново" ЕООД
- "САПКС, Д-р Трайков" ЕООД
- "Благоустройство" ЕООД
- "Инвестрой 92" ЕООД
- "ПИВНО" ЕООД
- "КСЦ-Велико Търново" ЕООД
- "Комунално стопанство" ЕООД
- "Обредни дейности" ЕООД
- "ОДП" ЕООД
- "Цареград Търнов" ЕООД
- "ДКВЗ-Велико Търново" ЕООД
- "МЛРОМ" ЕООД







БИЗНЕС ПРОГРАМА 2019-МЕДИЦИНСКИ ТЪРГОВСКИ ДРУЖЕСТВА-ЕООД/натурални показатели								
МЕДИЦИНСКО ТЪРГОВСКО ДРУЖЕСТВО ПЕРИОД 3 /ТРИ/ МЕСЕЧИЕ - 2019г.	БРОЙ ЛЕГЛА	СРЕДНО СПИСЪЧЕН СЪСТАВ	2019г. печ. / заг. / хил. лв. / по периоди	Преминали болни /бр./	Пролежани леглодни /бр./	Оборот на 1 легло	Продължителност на престоя /средно/	Използваемост на легло /дни/
„ЦПЗ-Велико Търново“ ЕООД	130	70	2	553	10 942	4,3	19,8	84,2
„СБАЛПФЗ „Д-р Трейман“ ЕООД	53	55	1	433	3 537	8,17	8,17	66,7
„КОЦ-Велико Търново“ ЕООД	186	188	0	1552	7130	8,34	4,59	38
„ЦКВЗ-Велико Търново“ ЕООД	10	18	0	110	825	11,00	7,5	82,5
<b>ОБЩО</b>	<b>379</b>	<b>331</b>	<b>3</b>	<b>2648</b>	<b>22434</b>	<b>7,9</b>	<b>10,0</b>	<b>67,8</b>
МЕДИЦИНСКО ТЪРГОВСКО ДРУЖЕСТВО ПЕРИОД 6 /ШЕСТ/ МЕСЕЧИЕ - 2019г.	БРОЙ ЛЕГЛА	СРЕДНО СПИСЪЧЕН СЪСТАВ	2019г. печ. / заг. / хил. лв. / по периоди	Преминали болни /бр./	Пролежани леглодни /бр./	Оборот на 1 легло	Продължителност на престоя /средно/	Използваемост на 1 легло /дни/
„ЦПЗ-Велико Търново“ ЕООД	130	70	6	1069	22 105	8,2	20,7	170,0
„СБАЛПФЗ „Д-р Трейман“ ЕООД	53	55	4	777	6 414	14,7	8,3	121
„КОЦ-Велико Търново“ ЕООД	186	188	1	3003	13694	16,14	4,56	74
„ЦКВЗ-Велико Търново“ ЕООД	10	18	0	220	1 650	22,00	7,5	165
<b>ОБЩО</b>	<b>379</b>	<b>143</b>	<b>11</b>	<b>5069</b>	<b>43863</b>	<b>15,3</b>	<b>10,3</b>	<b>132,5</b>
МЕДИЦИНСКО ТЪРГОВСКО ДРУЖЕСТВО ПЕРИОД 9 /ДЕВЕТ/ МЕСЕЧИЕ - 2019г.	БРОЙ ЛЕГЛА	СРЕДНО СПИСЪЧЕН СЪСТАВ	2019г. печ. / заг. / хил. лв. / по периоди	Преминали болни /бр./	Пролежани леглодни /бр./	Оборот на 1 легло	Продължителност на престоя /средно/	Използваемост на 1 легло /дни/
„ЦПЗ-Велико Търново“ ЕООД	130	70	4	1565	33 505	12,1	21,4	257,7
„СБАЛПФЗ „Д-р Трейман“ ЕООД	53	55	6	1 102	9 442	20,8	8,6	178,2
„КОЦ-Велико Търново“ ЕООД	186	188	2	4507	20251	24,23	4,49	109
„ЦКВЗ-Велико Търново“ ЕООД	10	18	0,5	330	2 475	33,00	7,5	247,5
<b>ОБЩО</b>	<b>379</b>	<b>331</b>	<b>12,5</b>	<b>7504</b>	<b>65673</b>	<b>22,5</b>	<b>10,5</b>	<b>198,1</b>
МЕДИЦИНСКО ТЪРГОВСКО ДРУЖЕСТВО ПЕРИОД 2019г.	БРОЙ ЛЕГЛА	СРЕДНО СПИСЪЧЕН СЪСТАВ	2019г. печ. / заг. / хил. лв. / по периоди	Преминали болни /бр./	Пролежани леглодни /бр./	Оборот на 1 легло	Продължителност на престоя /средно/	Използваемост на 1 легло /дни/
„ЦПЗ-Велико Търново“ ЕООД	130	70	5	2100	44 708	16,2	21,3	343,9
„СБАЛПФЗ „Д-р Трейман“ ЕООД	53	55	8	1 489	14 071	28,1	9,4	265,5
„КОЦ-Велико Търново“ ЕООД	186	188	3	5982	27500	32,16	4,60	148
„ЦКВЗ-Велико Търново“ ЕООД	10	18	1	440	3 300	44,00	7,5	330
<b>ОБЩО</b>	<b>379</b>	<b>331</b>	<b>17</b>	<b>10011</b>	<b>89579</b>	<b>30,1</b>	<b>10,7</b>	<b>271,9</b>







МЕДИЦИНСКИ ТЪРГОВСКИ ДРУЖЕСТВА-ЕООД/натурални показатели/ 2019г.								
ИЗПЪЛНЕНИЕ								
МЕДИЦИНСКО ТЪРГОВСКО ДРУЖЕСТВО ПЕЛИОД 3 /ТРИ/ МЕСЕЧИЕ - 2019г.	БРОЙ ЛЕГЛА	СРЕДНО СПИСЪЧЕН СЪСТАВ	2019г. печ. / заг. / хил. лв. / по периоди	Преминали болни /бр./	Пролежани леглодни /бр./	Оборот на 1 легло	Продължителност на престоя /средно/	Използваемост на 1 легло /дни/
„ЦПЗ-Велико Търново“ ЕООД	130	69	36	579	11338	4,5	19,6	87,20
„СБАЛПФЗ „Д-р Трейман“ ЕООД	53	43	-20	435	3 667	8,20	8,40	69,2
„КОЦ-Велико Търново“ ЕООД	186	190	14	1332	6015	7,16	4,52	32,34
„ЦКВЗ-Велико Търново“ ЕООД	10	16,63	2	125	886	12,5	7,09	88,6
<b>ОБЩО</b>	<b>379</b>	<b>318,63</b>	<b>32</b>	<b>2471</b>	<b>21906</b>	<b>8,1</b>	<b>9,9</b>	<b>69,3</b>
МЕДИЦИНСКО ТЪРГОВСКО ДРУЖЕСТВО ПЕЛИОД 6 /ШЕСТ/ МЕСЕЧИЕ - 2019г.	БРОЙ ЛЕГЛА	СРЕДНО СПИСЪЧЕН СЪСТАВ	2019г. печ. / заг. / хил. лв. / по периоди	Преминали болни /бр./	Пролежани леглодни /бр./	Оборот на 1 легло	Продължителност на престоя /средно/	Използваемост на 1 легло /дни/
„ЦПЗ-Велико Търново“ ЕООД	130	69	49	1230	21961	9,6	17,6	168,30
„СБАЛПФЗ „Д-р Трейман“ ЕООД	53	49	9	774	6 408	14,60	8,28	120,9
„КОЦ-Велико Търново“ ЕООД	186	188	-43	2618	12442	14,08	4,75	66,89
„ЦКВЗ-Велико Търново“ ЕООД	10	16,63	3	258	1 730	25,8	6,71	173
<b>ОБЩО</b>	<b>379</b>	<b>322,63</b>	<b>18</b>	<b>4880</b>	<b>42541</b>	<b>16,0</b>	<b>9,3</b>	<b>132,3</b>
МЕДИЦИНСКО ТЪРГОВСКО ДРУЖЕСТВО ПЕЛИОД 9 /ДЕВЕТ/ МЕСЕЧИЕ - 2019г.	БРОЙ ЛЕГЛА	СРЕДНО СПИСЪЧЕН СЪСТАВ	2019г. печ. / заг. / хил. лв. / по периоди	Преминали болни /бр./	Пролежани леглодни /бр./	Оборот на 1 легло	Продължителност на престоя /средно/	Използваемост на 1 легло /дни/
„ЦПЗ-Велико Търново“ ЕООД	130	69	69	1533	33714	11,7	22,2	259,0
„СБАЛПФЗ „Д-р Трейман“ ЕООД	53	49	13	1 111	9 175	14,60	11,90	173,1
„КОЦ-Велико Търново“ ЕООД	186	189	-145	3992	18825	21,46	4,72	101,21
„ЦКВЗ-Велико Търново“ ЕООД	10	15	4	411	2 651	41,1	6,45	265,1
<b>ОБЩО</b>	<b>379</b>	<b>322</b>	<b>-59</b>	<b>7047</b>	<b>64365</b>	<b>22,2</b>	<b>11,3</b>	<b>179,8</b>
МЕДИЦИНСКО ТЪРГОВСКО ДРУЖЕСТВО ПЕЛИОД 2019г.	БРОЙ ЛЕГЛА	СРЕДНО СПИСЪЧЕН СЪСТАВ	2019г. печ. / заг. / хил. лв. / по периоди	Преминали болни /бр./	Пролежани леглодни /бр./	Оборот на 1 легло	Продължителност на престоя /средно/	Използваемост на 1 легло /дни/
„ЦПЗ-Велико Търново“ ЕООД	130	69	13	2164	44856	15,9	22	345,0
„СБАЛПФЗ „Д-р Трейман“ ЕООД	53	49	2	1520	12 164	29,00	8,00	230
„КОЦ-Велико Търново“ ЕООД	186	190	-402	5331	25458	28,66	4,77	136,87
„ЦКВЗ-Велико Търново“ ЕООД	10	16	1	568	3 514	56,8	6,19	351,4
<b>ОБЩО</b>	<b>379</b>	<b>324</b>	<b>-386</b>	<b>9583</b>	<b>85992</b>	<b>32,6</b>	<b>10,2</b>	<b>239,4</b>


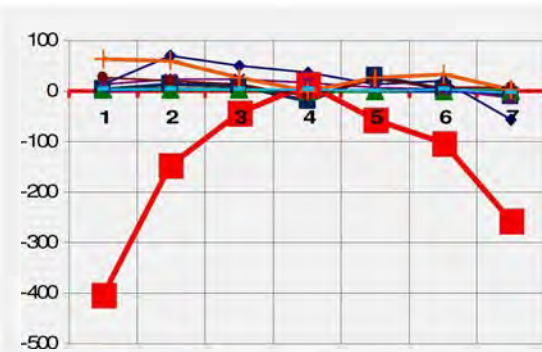
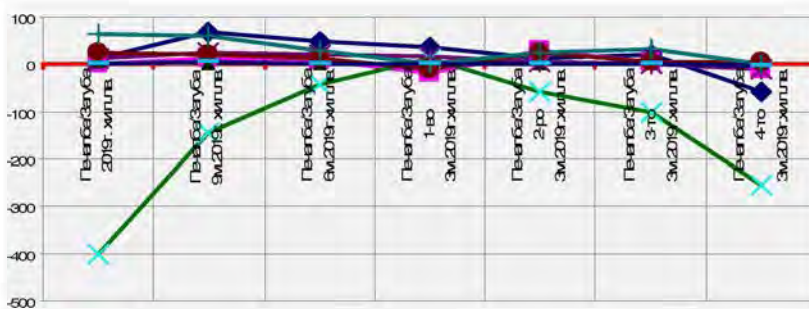




## Финансови резултати по тримесечия -2019

Печалба / загуба: 1-во, 2-ро, 3-то и 4-трим., Шестмесечие, Деветмесечие и цялата 2019г.

Наименование на търговското дружество ЕООД	2019 година			2019	2019	2019	2019
	Печалба/ Загуба 2019г. ХИЛ.ЛВ.	Печалба/ Загуба 9м. 2019г. ХИЛ.ЛВ.	Печалба/ Загуба 6м. 2019г. ХИЛ.ЛВ.	Печалба/ Загуба 1-во Зм. 2019г. ХИЛ.ЛВ.	Печалба/ Загуба 2-ро Зм. 2019г. ХИЛ.ЛВ.	Печалба/ Загуба 3-то Зм.2019г. ХИЛ.ЛВ.	Печалба/ Загуба 4-то Зм.2019г. ХИЛ.ЛВ.
„ЦПЗ-ВеликоТърново“ ЕООД	13	69	49	36	13	20	-56
„СБАЛПФЗ „Д-р Трейман“ ЕООД	2	13	9	-20	29	4	-11
" Инвестстрой 92 " ЕООД	4	3	2	1	1	1	1
„КОЦ-ВеликоТърново“ ЕООД	-402	-145	-43	14	-57	-102	-257
"Обредни дейности" ЕООД	13	25	22	16	6	3	-12
"ОДП" ЕООД	26	20	14	-11	25	6	6
"Царевград Търнов" ЕООД	63	60	27	1	26	33	3
„ЦКВЗ-ВеликоТърново“ ЕООД	1	4	3	2	1	1	-3
"МЦРСМ I" ЕООД	2	5	2	2	0	3	-3
<b>ОБЩО</b>	<b>-278</b>	<b>54</b>	<b>85</b>	<b>41</b>	<b>44</b>	<b>-31</b>	<b>-332</b>







2003, 2004, 2005, 2006, 2007, 2008, 2009, 2010, 2011г., 2012г., 2013г., 2014г., 2015г., 2016г., 2017г., 2018г. и 2019г.  
ПОКАЗАТЕЛИ на ТЪРГОВСКИТЕ ДРУЖЕСТВА -ЕООД

Наименование на ТЪРГОВСКОТО ДРУЖЕСТВО	2003 разх. хил. лв.	2004 разх. хил. лв.	2005 разх. хил. лв.	2006 разх. хил. лв.	2007 разх. хил. лв.	2008 разх. хил. лв.	2009 разх. хил. лв.	2010 разх. хил. лв.	2011 разх. хил. лв.	2012 разх. хил. лв.	2013 разх. хил. лв.	2014 разх. хил. лв.	2015 разх. хил. лв.	2016 разх. хил. лв.	2017 разх. хил. лв.	2018 разх. хил. лв.	2019 разх. хил. лв.	2003 прих. хил. лв.	2004 прих. хил. лв.	2005 прих. хил. лв.	2006 прих. хил. лв.	2007 прих. хил. лв.	2008 прих. хил. лв.	2009 прих. хил. лв.	2010 прих. хил. лв.	2011 прих. хил. лв.	2012 прих. хил. лв.	2013 прих. хил. лв.	2014 прих. хил. лв.	2015 прих. хил. лв.	2016 прих. хил. лв.	2017 прих. хил. лв.	2018 прих. хил. лв.	2019 прих. хил. лв.	
ТК"Боларка" ЕООД	148	172	220	0	0	0	0	0	0	0	0	0	0	0	0	0	0	143	165	212	0	0	0	0	0	0	0	0	0	0	0	0	0	0	
"Благоустройство" ЕООД	1989	2263	3227	1559	1844	2 064	0	0	0	0	0	0	0	0	0	0	0	2042	2318	3313	1491	1845	1 978	0	0	0	0	0	0	0	0	0	0	0	0
"Инвестстрой 92" ЕООД	208	246	364	296	369	367	301	682	701	705	707	418	254	211	188	222	218	231	267	394	319	420	372	306	711	722	724	725	371	222	213	190	229	222	
"ПИЕНО" ЕООД	203	245	284	291	278	175	138	122	0	0	0	0	0	0	0	0	0	206	248	287	294	281	177	124	76	0	0	0	0	0	0	0	0	0	0
"Комунално стопанство" ЕООД	905	835	1 086	1 066	741	723	466	0	0	0	0	0	0	0	0	0	0	939	853	1 104	1 095	750	724	485	0	0	0	0	0	0	0	0	0	0	0
"Обредни дейности" ЕООД	131	141	153	186	217	247	282	350	316	334	334	345	377	383	428	445	482	125	144	155	197	224	255	290	361	329	358	343	352	401	398	446	463	495	
"ОДШ" ЕООД	235	262	308	323	375	466	441	474	1 063	872	759	807	865	979	1 097	1 223	1 268	247	272	320	351	398	503	471	510	1 063	819	763	813	963	1 047	1 152	1 252	1 294	
"МЦРСМ-Г" ЕООД	219	223	227	214	187	216	205	212	253	332	391	438	419	434	423	429	479	230	220	228	223	193	197	203	212	253	333	393	441	421	435	426	431	481	
"Деселова" ЕООД	102	113	115	0	0	0	0	0	0	0	0	0	0	0	0	0	0	101	115	100	0	0	0	0	0	0	0	0	0	0	0	0	0	0	0
"Царевград Търнов" ЕООД	261	335	416	831	1139	1 278	1 314	1 116	1 150	1 138	1 164	1 097	1 037	899	1 031	1125	1 209	301	355	448	869	1179	1 327	1 372	1 144	1 175	1 169	1 204	1 114	1 052	917	1 083	1153	1 272	
Общо - търговски дружества	4401	4835	6400	4766	5150	5536	3147	2956	3483	3381	3355	3105	2952	2906	3167	3 444	3656	4565	4957	6561	4839	5290	5533	3251	3014	3542	3403	3428	3091	3059	3010	3297	3528	3764	
Наименование на ТЪРГОВСКОТО ДРУЖЕСТВО	2003 разх. хил. лв.	2004 разх. хил. лв.	2005 разх. хил. лв.	2006 разх. хил. лв.	2007 разх. хил. лв.	2008 разх. хил. лв.	2009 разх. хил. лв.	2010 разх. хил. лв.	2011 разх. хил. лв.	2012 разх. хил. лв.	2013 разх. хил. лв.	2014 разх. хил. лв.	2015 разх. хил. лв.	2016 разх. хил. лв.	2017 разх. хил. лв.	2018 разх. хил. лв.	2019 разх. хил. лв.	2003 прих. хил. лв.	2004 прих. хил. лв.	2005 прих. хил. лв.	2006 прих. хил. лв.	2007 прих. хил. лв.	2008 прих. хил. лв.	2009 прих. хил. лв.	2010 прих. хил. лв.	2011 прих. хил. лв.	2012 прих. хил. лв.	2013 прих. хил. лв.	2014 прих. хил. лв.	2015 прих. хил. лв.	2016 прих. хил. лв.	2017 прих. хил. лв.	2018 прих. хил. лв.	2019 прих. хил. лв.	
"Фарма" ЕООД в ликвидация	319	43	0	0	0	0	0	0	0	0	0	0	0	0	0	0	0	295	153	0	0	0	0	0	0	0	0	0	0	0	0	0	0	0	0
"Ятрус" ЕООД в ликвидация	163	61	0	0	0	0	0	0	0	0	0	0	0	0	0	0	0	167	18	0	0	0	0	0	0	0	0	0	0	0	0	0	0	0	0
"Свекест" ЕООД - 2003г.	77	0	0	0	0	0	0	0	0	0	0	0	0	0	0	0	0	72	0	0	0	0	0	0	0	0	0	0	0	0	0	0	0	0	0
"Жилстрой" ЕООД в ликвидация	0	0	0	0	0	0	0	0	0	0	0	0	0	0	0	0	0	0	0	0	0	0	0	0	0	0	0	0	0	0	0	0	0	0	0





"Строител" ЕООД в ликвидация	0	0	0	0	0	0	0	0	0	0	0	0	0	0	0	0	0	0	0	0	0	0	0	0	0	0	0	0	0	0	0	0	0	0	0	0	0
ТК"Боярка" ЕООД в ликвидация	0	0	0	326	0	0	0	0	0	0	0	0	0	0	0	0	0	0	0	258	0	0	0	0	0	0	0	0	0	0	0	0	0	0	0	0	0
"Десислава" ЕООД в ликвидация	0	0	0	24	0	0	0	0	0	0	0	0	0	0	0	0	0	0	0	0	0	0	0	0	0	0	0	0	0	0	0	0	0	0	0	0	
"Благоустройство" ЕООД вливане в "Комунално стопанство" ЕООД	0	0	0	0	0	0	0	0	0	0	0	0	0	0	0	0	0	0	0	0	0	0	0	0	0	0	0	0	0	0	0	0	0	0	0	0	
"Комунално стопанство" ЕООД вливане в "Ивестстрой 92" ЕООД	0	0	0	0	0	0	0	0	0	0	0	0	0	0	0	0	0	0	0	0	0	0	0	0	0	0	0	0	0	0	0	0	0	0	0	0	
"ПИЕНО" ЕООД в ЛИКВИДАЦИЯ	0	0	0	0	0	0	0	0	175	0	0	0	0	0	0	0	0	0	0	0	0	0	0	0	0	0	0	0	0	0	0	0	0	0	0	0	
<b>Общо - т.д. в ликвидация</b>	<b>559</b>	<b>104</b>	<b>0</b>	<b>350</b>	<b>0</b>	<b>0</b>	<b>0</b>	<b>0</b>	<b>175</b>	<b>0</b>	<b>0</b>	<b>0</b>	<b>0</b>	<b>0</b>	<b>0</b>	<b>0</b>	<b>0</b>	<b>534</b>	<b>171</b>	<b>0</b>	<b>267</b>	<b>0</b>	<b>0</b>	<b>0</b>	<b>0</b>	<b>0</b>	<b>0</b>	<b>0</b>	<b>0</b>	<b>0</b>	<b>0</b>	<b>0</b>	<b>0</b>	<b>0</b>	<b>0</b>	<b>0</b>	
<b>Наименование на ТЪРГОВСКОТО ДРУЖЕСТВО</b>	<b>2003 разх. хил. лв.</b>	<b>2004 разх. хил. лв.</b>	<b>2005 разх. хил. лв.</b>	<b>2006 разх. хил. лв.</b>	<b>2007 разх. хил. лв.</b>	<b>2008 разх. хил. лв.</b>	<b>2009 разх. хил. лв.</b>	<b>2010 разх. хил. лв.</b>	<b>2011 разх. хил. лв.</b>	<b>2012 разх. хил. лв.</b>	<b>2013 разх. хил. лв.</b>	<b>2014 разх. хил. лв.</b>	<b>2015 разх. хил. лв.</b>	<b>2016 разх. хил. лв.</b>	<b>2017 разх. хил. лв.</b>	<b>2018 разх. хил. лв.</b>	<b>2019 разх. хил. лв.</b>	<b>2003 прих. хил. лв.</b>	<b>2004 прих. хил. лв.</b>	<b>2005 прих. хил. лв.</b>	<b>2006 прих. хил. лв.</b>	<b>2007 прих. хил. лв.</b>	<b>2008 прих. хил. лв.</b>	<b>2009 прих. хил. лв.</b>	<b>2010 прих. хил. лв.</b>	<b>2011 прих. хил. лв.</b>	<b>2012 прих. хил. лв.</b>	<b>2013 прих. хил. лв.</b>	<b>2014 прих. хил. лв.</b>	<b>2015 прих. хил. лв.</b>	<b>2016 прих. хил. лв.</b>	<b>2017 прих. хил. лв.</b>	<b>2018 прих. хил. лв.</b>	<b>2019 прих. хил. лв.</b>			
"ЦПЗ-Велико Търново" ЕООД Г/ОДПЗС"- В.Търново-ЕООД	632	648	792	903	842	922	1111	1131	1125	1055	1216	1491	1500	1518	1671	1749	2032	562	449	820	904	843	928	1132	1202	1287	159	1223	1512	1506	1555	1683	1755	2045			
"СБАЛПФЗ „Д-р Трейман“ ЕООД Г/ОДПФЗС д-р Трейман“- ЕООД	879	1008	1270	1236	1326	1517	1611	1598	1224	694	646	725	675	724	989	1076	1167	856	892	1274	1238	1331	1526	1618	1612	569	475	579	882	773	759	1793	1080	1169			
"КОЦ-Велико Търново" ЕООД Г/МОДОЖС"- В.Търново-ЕООД	3510	4453	5240	5797	6714	7572	8555	7827	8828	7081	7716	7428	6685	7432	10016	11665	13429	3638	4455	5287	5803	6737	7603	8796	8394	7796	6819	7480	7071	6081	7431	9571	11663	13027			
"ДКВЗ-Велико Търново" ЕООД Г/ОДКВЗС"- В.Търново-ЕООД	137	140	184	234	277	301	332	376	247	222	216	259	257	278	289	353	392	137	141	200	237	278	303	335	380	181	188	253	278	258	279	291	356	393			
Общо -медицински търговски дружества	5158	6249	7486	8170	9159	10312	11609	10932	11424	9052	9794	9903	9117	9952	12965	14843	17020	5193	5937	7581	8182	9189	10360	11881	11588	9833	7482	9535	9743	8618	10024	13338	14854	16634			
Общо всички търговски дружества	10118	11188	13886	13286	14309	15848	14756	13888	15082	12433	13149	13008	12069	12858	16132	18287	20676	10292	11065	14142	13288	14479	15893	15132	14602	13474	10885	12963	12834	11677	13034	16635	18382	20398			





**2003, 2004, 2005, 2006, 2007, 2008, 2009, 2010, 2011г., 2012г., 2013г., 2014г., 2015г., 2016г., 2017г., 2018г. и 2019г.**  
**ПОКАЗАТЕЛИ на ТЪРГОВСКИТЕ ДРУЖЕСТВА -ЕООД**

Наименование на ТЪРГОВСКОТО ДРУЖЕСТВО	2003 печ/ заг. хил. лв.	2004 печ/ заг. хил. лв.	2005 печ/ заг. хил. лв.	2006 печ/ заг. хил. лв.	2007 печ/ заг. хил. лв.	2008 печ/ заг. хил. лв.	2009 печ/ заг. хил. лв.	2010 печ/ заг. хил. лв.	2011 печ/ заг. хил. лв.	2012 печ/ заг. хил. лв.	2013 печ/ заг. хил. лв.	2014 печ/ заг. хил. лв.	2015 печ/ заг. хил. лв.	2016 печ/ заг. хил. лв.	2017 печ/ заг. хил. лв.	2018 печ/ заг. хил. лв.	2019 печ/ заг. хил. лв.
ТК"Болярка" ЕООД	-5	-7	-8	0	0	0	0	0	0	0	0	0	0	0	0	0	0
"Благоустройство" ЕООД	53	55	86	-68	1	-86	0	0	0	0	0	0	0	0	0	0	0
"Инвестстрой 92" ЕООД	23	21	30	23	51	5	5	29	21	19	18	-47	-32	2	2	7	4
"ПИЕНО" ЕООД	3	3	3	3	3	2	-14	-46	0	0	0	0	0	0	0	0	0
"Комунално стопанство" ЕООД	34	18	18	29	9	1	19	0	0	0	0	0	0	0	0	0	0
"Обредни дейности" ЕООД	-6	3	2	11	7	8	8	11	13	24	9	7	24	15	18	18	13
"ОДПГ" ЕООД	12	10	12	28	23	37	30	36	0	-53	4	6	71	68	55	29	26
"МЦРСМ-1" ЕООД	11	-3	1	9	6	-19	-2	0	0	1	2	3	2	1	3	2	2
"Десислава" ЕООД	-1	2	-15	0	0	0	0	0	0	0	0	0	0	0	0	0	0
"Царевград Търнов" ЕООД	40	20	32	38	40	49	58	28	25	31	40	17	15	18	52	28	63
Общо - търговски дружества	164	122	161	73	140	-3	104	58	59	22	73	-14	80	104	130	84	108
Наименование на ТЪРГОВСКОТО ДРУЖЕСТВО	2003 печ/ заг. хил. лв.	2004 печ/ заг. хил. лв.	2005 печ/ заг. хил. лв.	2006 печ/ заг. хил. лв.	2007 печ/ заг. хил. лв.	2008 печ/ заг. хил. лв.	2009 печ/ заг. хил. лв.	2010 печ/ заг. хил. лв.	2011 печ/ заг. хил. лв.	2012 печ/ заг. хил. лв.	2013 печ/ заг. хил. лв.	2014 печ/ заг. хил. лв.	2015 печ/ заг. хил. лв.	2016 печ/ заг. хил. лв.	2017 печ/ заг. хил. лв.	2018 печ/ заг. хил. лв.	2019 печ/ заг. хил. лв.
"Фарма" ЕООД в ликвидация	-24	110	0	0	0	0	0	0	0	0	0	0	0	0	0	0	0
"Ятрус" ЕООД в ликвидация	4	-43	0	0	0	0	0	0	0	0	0	0	0	0	0	0	0
"Свежест" ЕООД - 2003г.	-5	0	0	0	0	0	0	0	0	0	0	0					0





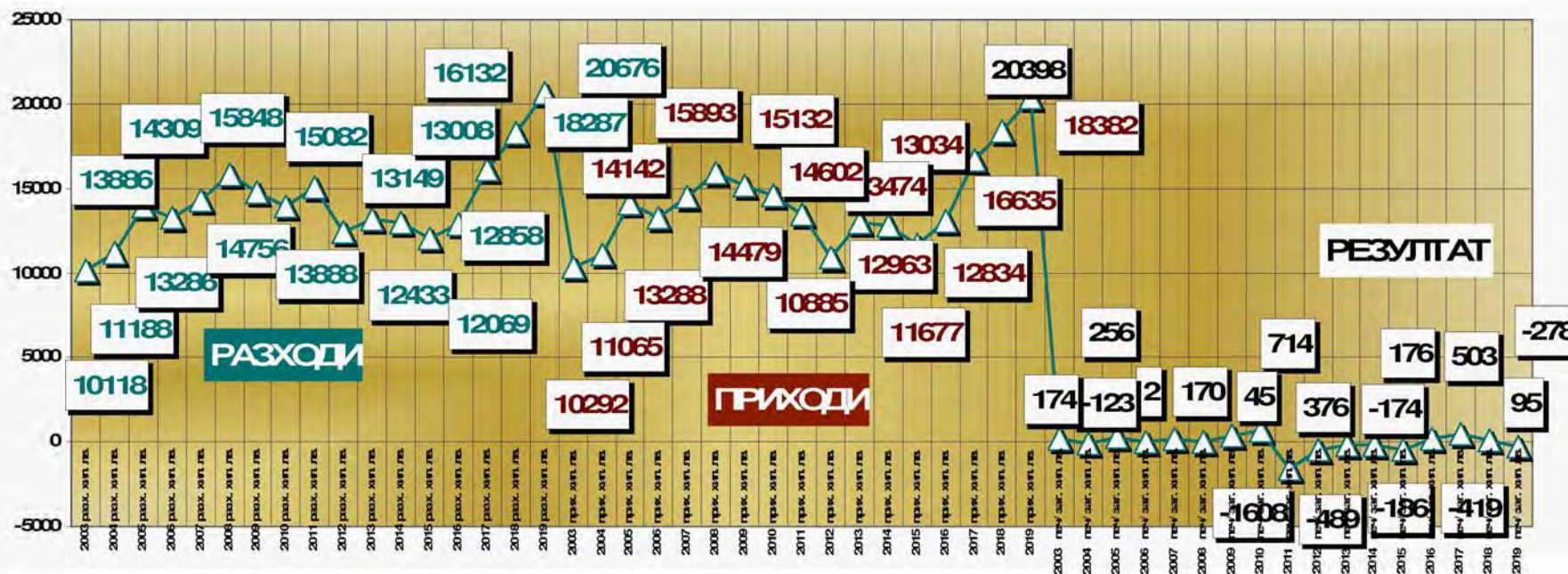


"Жилстрой" ЕООД в ликвидация	0	0	0	0	0	0	0	0	0	0	0	0	0	0	0	0	0	0
"Строител" ЕООД в ликвидация	0	0	0	0	0	0	0	0	0	0	0	0	0	0	0	0	0	0
ТК"Болярка" ЕООД в ликвидация	0	0	0	-68	0	0	0	0	0	0	0	0	0	0	0	0	0	0
"Десислава" ЕООД в ликвидация	0	0	0	-15	0	0	0	0	0	0	0	0	0	0	0	0	0	0
"Благоустройство" ЕООД вливане в "Комунално стопанство" ЕООД	0	0	0	0	0	0	0	0	0	0	0	0	0	0	0	0	0	0
"Комунално стопанство" ЕООД вливане в "Инвестстрой 92" ЕООД	0	0	0	0	0	0	0	0	0	0	0	0	0	0	0	0	0	0
"ПИЕНО" ЕООД в ЛИКВИДАЦИЯ	0	0	0	0	0	0	0	0	-76	0	0	0	0	0	0	0	0	0
Общо - т.д. в ликвидация	-25	67	0	-83	0	0	0	0	-76	0	0	0	0	0	0	0	0	0
Наименование на ТЪРГОВСКОТО ДРУЖЕСТВО	2003 печ/ заг. хил. лв.	2004 печ/ заг. хил. лв.	2005 печ/ заг. хил. лв.	2006 печ/ заг. хил. лв.	2007 печ/ заг. хил. лв.	2008 печ/ заг. хил. лв.	2009 печ/ заг. хил. лв.	2010 печ/ заг. хил. лв.	2011 печ/ заг. хил. лв.	2012 печ/ заг. хил. лв.	2013 печ/ заг. хил. лв.	2014 печ/ заг. хил. лв.	2015 печ/ заг. хил. лв.	2016 печ/ заг. хил. лв.	2017 печ/ заг. хил. лв.	2018 печ/ заг. хил. лв.	2019 печ/ заг. хил. лв.	
„ЦПЗ-Велико Търново" ЕООД /"ОДПЗС"- В.Търново- ЕООД/	-70	-199	28	1	1	6	21	71	162	4	7	21	6	37	12	6	13	
„СБАЛПФЗ „Д-р Трейман" ЕООД /"ОДПФЗС д-р Трейман"- ЕООД/	-23	-116	4	2	5	9	7	14	-655	-219	-67	157	98	35	804	4	2	
„КОЦ-Велико Търново" ЕООД /"МОДОЗС" - В.Търново-ЕООД/	128	2	47	6	23	31	241	567	-1 032	-262	-236	-357	-604	-1	-445	-2	-402	
„ЦКВЗ-Велико Търново" ЕООД /"ОДКВЗС"- В.Търново-ЕООД/	0	1	16	3	1	2	3	4	-66	-34	37	19	1	1	2	3	1	

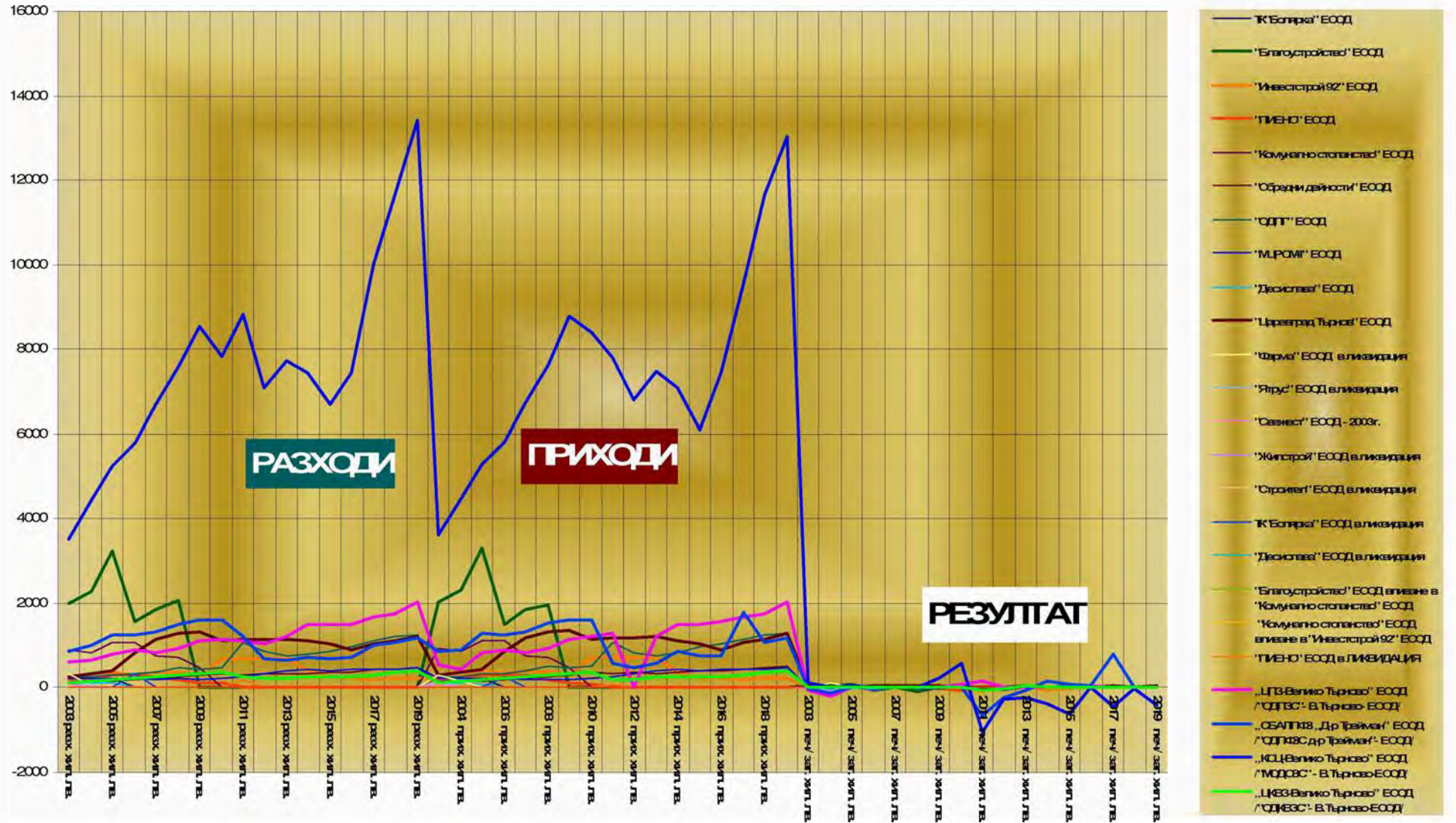




Общо -медицински търговски дружества	35	-312	95	12	30	48	272	656	-1591	-511	-259	-160	-499	72	373	11	-386
Общо всички търговски дружества	174	-123	256	2	170	45	376	714	-1608	-489	-186	-174	-419	176	503	95	-278











2001, 2002, 2003, 2004, 2005, 2006, 2007, 2008, 2009, 2010, 2011, 2012, 2013, 2014г., 2015г., 2016г., 2017г., 2018г. и 2019г.  
- ПОКАЗАТЕЛИ за ИКОНОМИЧЕСКИ АНАЛИЗ

ОБЩИ РЕЗУЛТАТИ НА ТЪРГОВСКИТЕ ДРУЖЕСТВА	2019г.	2001г.	2002г.	2003г.	2004г.	2005г.	2006г.	2007г.	2008г.	2009г.	2010г.	2011г.	2012г.	2013г.	2014г.	2015г.	2016г.	2017г.	2018г.	СЪОТНОШЕНИЕ	ОПТИМУМИ
---	--------	--------	--------	--------	--------	--------	--------	--------	--------	--------	--------	--------	--------	--------	--------	--------	--------	--------	--------	-------------	----------

ПОКАЗАТЕЛИ ЗА РЕНТАБИЛНОСТ																					
Коефициент на рентабилност	0,02	0,014	0,152	0,03	-0,035	0,032	0	0,022	0,005	0,065	0,169	-0,207	-0,046	-0,016	-0,016	-0,042	0,02	0,034	0,006	финансов резултат / нетни приходи продажби	0,08 - 0,10
Коефициент на рентабилност на собствен капитал	0,02	0,001	0,027	0,06	-0,079	0,065	0,001	0,053	0,015	0,093	0,15	-1,126	-0,192	-0,116	-0,094	-0,034	0,01	0,039	0,011	финансов резултат / собствен капитал	> от основния лих. %
Коефициент на рентабилност на пасивите	0,05	0	0,005	0,124	-0,14	0,125	0,001	0,062	0,016	0,133	0,267	-0,379	-0,113	-0,038	-0,037	-0,083	0,04	0,108	0,02	финансов резултат / пасиви	< от основния лих. %
Коефициент на рентабилност на активите	0,01			0,014	-0,023	0,028	0	0,018	0,005	0,039	0,069	-0,168	-0,052	-0,019	-0,019	-0,022	0,01	0,026	0,005	финансов резултат / реални активи	> от 1
ПОКАЗАТЕЛИ ЗА ЕФЕКТИВНОСТ																					
Коефициент на ефективност разходи	0,99	1,01	1,242	1,021	0,983	1,018	1	1,012	1,003	1,025	1,055	0,893	0,961	0,986	0,987	0,965	1,00	1,031	0,937	приходи / разходи	> от 1





Коефициент на ефективност приходи	1,01	0,99	0,805	0,98	1,017	0,982	1	0,988	0,997	0,975	0,948	1,119	1,041	1,041	1,014	1,036	1,00	0,97	1,067	разходи / приходи	< от 1
<b>ПОКАЗАТЕЛИ ЗА ЛИКВИДНОСТ</b>																					
Коефициент за обща ликвидност	0,98	1,054	0,954	1,815	1,611	1,642	1,126	1,126	1,106	0,924	1,099	0,529	0,654	0,707	0,662	0,611	0,76	0,845	0,938	кратк. активи / краткоср. задължения	= 1
Коефициент за бърза ликвидност	0,76	0,67	0,7	1,024	0,865	0,886	0,581	0,581	0,584	0,502	0,716	0,356	0,513	0,57	0,529	0,517	0,59	0,672	0,763	кр.вз.+кр.фин.+пар.ср. / краткоср. задължения	0,5 - 1
Коефициент за незабавна ликвидност	0,26	0,277	0,302	0,512	0,48	0,402	0,301	0,301	0,292	0,172	0,271	0,159	0,173	0,12	0,176	0,168	0,20	0,191	0,234	кр.вз.+пар.ср. / текущи задължения	0,5 - 0,7
Коефициент за абсолютна ликвидност	0,26	0,277	0,302	0,512	0,48	0,402	0,301	0,301	0,292	0,172	0,271	0,159	0,173	0,12	0,176	0,168	0,20	0,191	0,234	пар.средства / текущи задължения	
<b>ПОКАЗАТЕЛИ ЗА ФИНАНСОВА АВТОНОМНОСТ</b>																					
Коефициент за финансова автономност	2,44	0,17	0,191	2,055	1,773	1,937	1,181	1,181	1,092	1,424	1,787	0,336	0,591	0,327	0,393	2,415	2,75	2,749	1,895	собствен капитал / пасиви	min 0,33 - > 1
Коефициент на задължияост	0,41	5,878	5,235	0,487	0,564	0,516	0,847	0,847	0,916	0,702	0,559	2,973	1,692	3,061	2,543	0,414	0,36	0,364	0,529	пасиви / собствен капитал	< от 1
<b>ПОКАЗАТЕЛИ ЗА ОБРЪЩАЕМОСТ КМА</b>																					
Времетраене на 1 оборот	13,6	979,7	321,702	51,2	45,94	41,088	41,943	41,943	40,216	55,183	48,74	27,511	13,956	11,422	12,141	11,048	11,60	12,315	12,988	средна нал. на КМА x 90 / нетен размер прих. от продажби	max към срок
Брой обороти	19,8	0,367	1,119	5,275	5,877	6,571	6,437	6,437	6,714	4,893	5,54	9,814	19,347	23,639	22,234	24,439	23,28	21,925	20,788	НРПП / средна нал. на КМА x 90	
Заетост на КМА	0,05	2,721	0,894	0,19	0,17	0,152	0,155	0,155	0,149	0,204	0,181	0,102	0,052	0,042	0,044	0,041	0,04	0,046	0,048		

**Забележка:** Показателите за икономическото състояние на ЕООД-та за 2001, 2002, 2003г. са без стойности за Медицинските търговски дружества /диспансери/



