



9
2019
М

ЕООД
2019
9 месечие
ОБЩНСКИ ТЪРГОВСКИ ДРУЖЕСТВА

9 мес.
ТДЕООД
2019
ИНФОРМАЦИЯ-ТЪРГОВСКИ ДРУЖЕСТВА



СЪДЪРЖАНИЕ

■	Информация за дейността на търговските дружества.....	3
■	„Организация на движението, паркинги и гаражи” ЕООД ,...	35
■	„Инвестстрой – 92” ЕООД,...	43
■	„Обредни дейности” ЕООД,...	55
■	„Царевград Търнов” ЕООД,.....	67
⊕	„Медицински център за рехабилитация и спортна медицина I – Велико Търново” ЕООД, ..	77
⊕	„Център за кожно-венерически заболявания-Велико Търново” ЕООД,.....	86
⊕	„Комплексен онкологичен център-Велико Търново” ЕООД,	96
⊕	„Център за психично здраве-Велико Търново” ЕООД	108
⊕	Специализирана болница за активно лечение на пневмо-фтизиатрични заболявания „Д-РТрейман” ЕООД.....	125



До
Председателя на
Великотърновски
Общински съвет

ИНФОРМАЦИЯ

За резултатите от дейността на търговските дружества
през деветмесечието на 2019г., в които
Община Велико Търново
е едноличен собственик на капитала.

Девет еднолични търговски дружества, в които Община Велико Търново е едноличен собственик на капитала функционираха към 30.09.2019г.

■ „Инвестстрой – 92” ЕООД,

■ „Обредни дейности” ЕООД,

■ „Царевград Търнов” ЕООД,

■ „Организация на движението, паркинги и гаражи” ЕООД,

⊕ „Медицински център за рехабилитация и спортна медицина I - Велико Търново” ЕООД / „МЦРСМ I” ЕООД/,

⊕ „Комплексен онкологичен център-Велико Търново” ЕООД / „КОЦ – ВеликоТърново” ЕООД/,

⊕ „Център за кожно-венерически заболявания-Велико Търново” ЕООД / „ЦКВЗ – Велико Търново” ЕООД /,

⊕ „Център за психично здраве-Велико Търново” ЕООД / „ЦПЗ – Велико Търново” ЕООД /,

⊕ „Специализирана болница за активно лечение на пневмо-фтизиатрични заболявания „Д-Р Трейман” ЕООД /СБАЛПФЗ „Д-Р Трейман” ЕООД /

Търговските дружества в зависимост по отрасловата си обособеност се групират по отраслите – Услуги, Здравеопазване.

■ Услуги - "Обредни дейности" ЕООД, "Царевград Търнов" ЕООД и "Организация на движението, паркинги и гаражи" ЕООД; "Инвестстрой-92" ЕООД;

⊕ Здравеопазване – "Медицински център за рехабилитация и спортна медицина – I – В. Търново" ЕООД, „Комплексен онкологичен център-Велико Търново” ЕООД, „Център за кожно-венерически заболявания-Велико Търново” ЕООД, „Център за психично здраве-Велико Търново” ЕООД и „Специализирана болница за активно лечение на пневмо-фтизиатрични заболявания „Д-Р Трейман” ЕООД.

Дружествата пряко свързани с обслужване на Общинската инфраструктура са : "Инвестстрой-92" ЕООД, "Обредни дейности" ЕООД, , " Организация на движението, паркинги и гаражи" ЕООД .



Търговско дружество извършващо **туристически услуги** в региона е "Царевград Търнов" ЕООД, а "МЦРСМ I" ЕООД е със специфична медицинска дейност в областта на **рехабилитацията и спортната медицина** на територията на общината.

Медицинските центрове и специализирана болница общинска собственост за извършване на активно издирване, диагностика, лечение и периодично наблюдение и рехабилитация на болни, а след промяна на наименованията им и предметите на дейности са: „Комплексен онкологичен център-Велико Търново” ЕООД, „Център за кожно-венерически заболявания-Велико Търново” ЕООД, „Център за психично здраве-Велико Търново” ЕООД и „Специализирана болница за активно лечение на пневмофтизиатрични заболявания „Д-Р Трейман” ЕООД.

Обобщения -консолидиран финансов резултат от дейността на търговските дружества през **9-месечието на 2019г.** в които Община Велико Търново е едноличен собственик на капитала е **положителен в размер на 54ил.лв.** За сравнение през аналогичния период на предходната година резултатът е бил в размер на 236хил.лв.лв.

За информационния период, **8** от деветте търговски дружества са реализирали **печалба на обща стойност 199 000 лв.,** разпределена както следва:

■ „Обредни дейности” ЕООД	25 000 лв.
■ „Царевград Търнов” ЕООД	60 000 лв.
■ "МЦРСМ I" ЕООД	5 000 лв.
■ „ЦКВЗ – Велико Търново” ЕООД	4 000 лв.
■ „СБАЛПФЗ „Д-Р Трейман” ЕООД	13 000 лв.
■ „ОДПГ” ЕООД	20 000 лв.
■ „Инвестстрой-92” ЕООД	3 000 лв.
■ „ЦПЗ – Велико Търново” ЕООД	69 000 лв.
	199 000 лв.



Останалото 1 търговско дружество е приключило 9-месечието на 2019г. с **отрицателен** финансов резултат в размер на **-145хил. лв.**

■ „КОЦ – ВеликоТърново” ЕООД	-145 000 лв.
------------------------------	--------------



За 9 месечието на 2019г. общия финансов резултат на всички дружествата със 100% Общинска собственост е **положителен** в размер на 54хил.лв. За предходния период на 2018г. общия финансов резултат на същите търговски дружества е бил 236хил.лв.

3 месечие 2019г.

Разходи и приходи на Търговските дружества за 2018г. и 2019г.

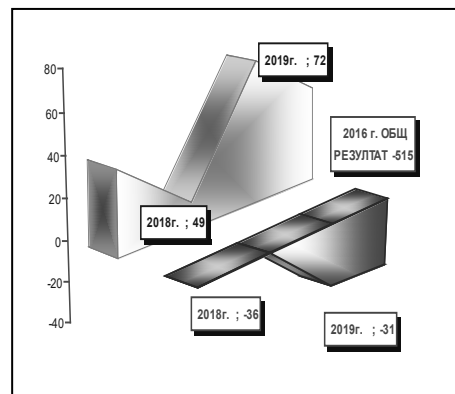
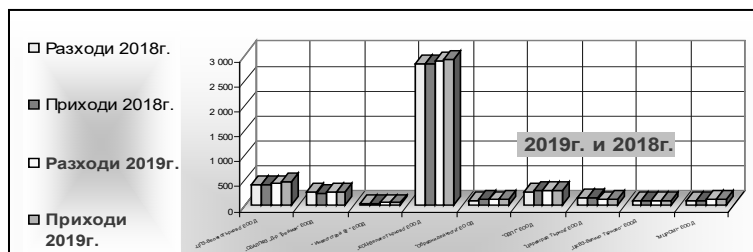
Наименование	2018 година			2019 година		
	Разходи 2018г.	Приходи 2018г.	Печалба /Загуба	Разходи 2019г.	Приходи 2019г.	Печалба /Загуба
„ЦПЗ-ВеликоТърново” ЕООД	414	418	4	429	465	36
„СБАЛПФЗ „Д-р Трейман” ЕООД	271	235	-36	278	258	-20
" Инвестстрой 92 " ЕООД	46	46	0	47	48	1
„КОЦ-Велико Търново” ЕООД	2 845	2 855	10	2 912	2 926	14
"Обредни	97	111	14	106	122	16

2019г.	хил.лв.
2018г. ПЕЧАЛБА	49
2018г. ЗАГУБА	-36
2019г. ПЕЧАЛБА	72
2019г. ЗАГУБА	-31
2018 г. ОБЩ РЕЗУЛТАТ	13
2019 г. ОБЩ РЕЗУЛТАТ	41

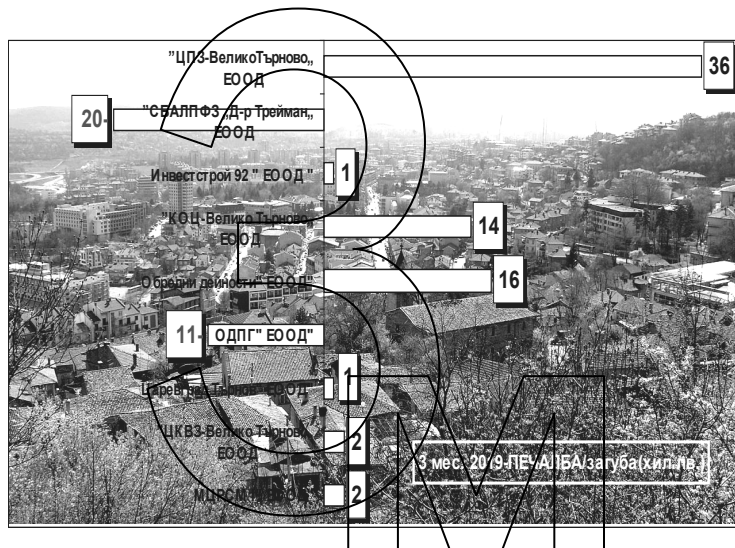
ВЕЛИКО ТЪНОВО, 2019г.



дейности" ЕООД						
"ОДПГ" ЕООД	275	291	16	298	287	-11
"Царевград Търново" ЕООД	149	150	1	107	108	1
„ЦКВЗ-Велико Търново" ЕООД	82	86	4	94	96	2
"МЦРСМ Г" ЕООД	98	98	0	117	119	2
	4 277	4 290	13	4 388	4 429	41



От табличния анализ с графична проекция на обобщените финансови резултати на търговските дружества се вижда, че през 3 мес. на 2019г., 2 от ЕООД приключват с отрицателен резултат, а през същия период на 2018г. броят им е бил 1, но трябва да се вземе под внимание факта, че това е текущ финансов резултат за 3 мес. на 2019г. За 3 мес. на 2019г. едно медицинско търговско дружество показва отрицателен финансов резултат, който има следния вид: „Специализирана болница за активно лечение на пневмофтизиатрични заболявания „Д-Р Трейман” ЕООД - загубата от - 20хил.лв.и "Организация на движението, паркинги и гаражи" ЕООД-1хил.лв.

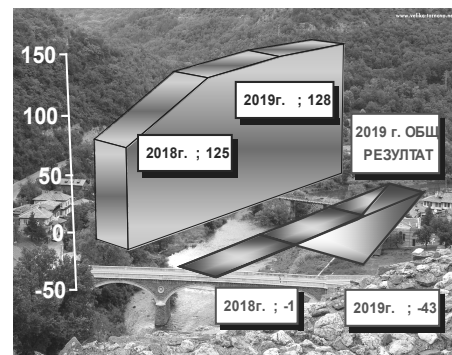


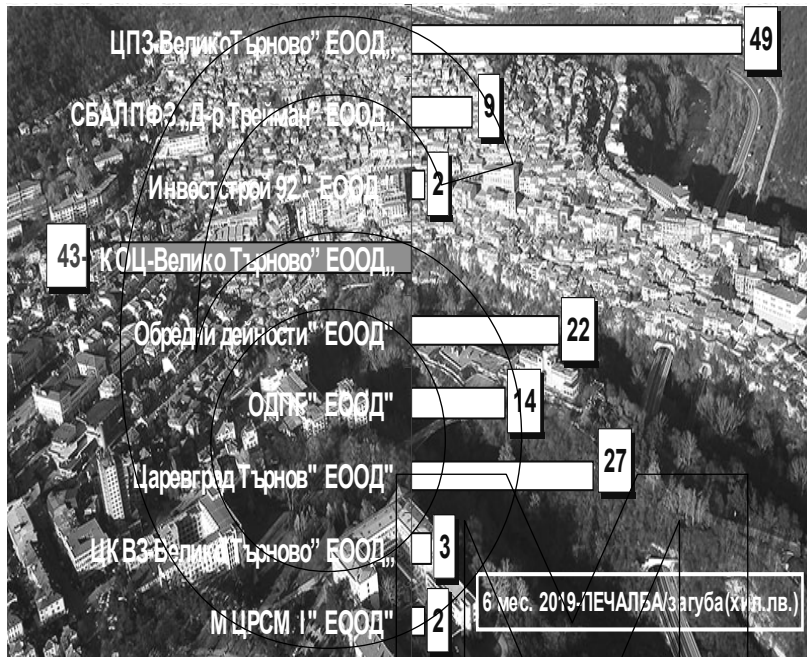
6 месечие 2019г.

Разходи и приходи на Търговските дружества за 2018г. и 2019г.


Наименование	2018 година			2019 година		
	Разходи 2018г.	Приходи 2018г.	Печалба /Загуба	Разход и 2019г.	Приход и 2019г.	Печалба /Загуба
„ЦПЗ-ВеликоТърново" ЕООД	818	847	29	894	943	49
„СБАЛПФЗ „Д-р Трейман" ЕООД	491	529	38	541	550	9
" Инвестстрой 92 " ЕООД	98	99	1	97	99	2
„КОЦ-Велико Търново" ЕООД	5 560	5 578	18	5 966	5 923	-43
"Обредни дейности" ЕООД	213	222	9	225	247	22
"ОДПГ" ЕООД	605	604	-1	618	632	14
"Царевград Търново" ЕООД	562	583	21	571	598	27
„ЦКВЗ-Велико Търново" ЕООД	171	176	5	191	194	3
"МЦРСМ Г" ЕООД	207	211	4	228	230	2
	8 725	8 849	124	9 331	9 416	85

2019г.	ХИЛ.ЛВ.
2018г. ПЕЧАЛБА	125
2018г. ЗАГУБА	-1
2019г. ПЕЧАЛБА	128
2019г. ЗАГУБА	-43
2018 г. ОБЩ РЕЗУЛТАТ	124
2019 г. ОБЩ РЕЗУЛТАТ	85





От табличния анализ с графична проекция на обобщените финансови резултати на търговските дружества се вижда, че през 6 мес. на 2019г. 1 от ЕООД приключва с отрицателен



резултат, а през същия период на 2018г. броят им е бил също -1, но трябва да се вземе под внимание факта, че това е текущ финансов резултат за 6-мес. на 2019г. За 6-мес. на 2019г. има

медицинско лечебно търговско дружество с отрицателен финансов резултат - „КОЦ – ВеликоТърново“ ЕООД - 43 000 лв. При извършената техническа текуща консолидация на текущите 6-месечните счетоводни баланси и 6-месечните отчети за приходи и разходи за 2019г. на търговските дружества са обобщени данните на дружествата, които са функционирали. Финансовите резултати на този вид търговски дружества – медицински търговски дружества силно се влияят от начина на финансиране, което е в приоритета на Държавата, респективно на Министерството на Здравеопазването по специфична методика за изчисляване на държавната субсидия, както и остойността на клиничните пътеки по които тези дружества имат договори с РЗОК.

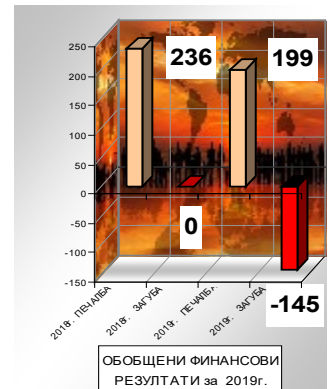
9 месечие 2019г.

Разходи и приходи на Търговските дружества за 9 месечие на 2018г. и 2019г.

Наименование	2018 година			2019 година		
	Разход и 2018г.	Приходи 2018г.	Печалба /Загуба	Разходи 2019г.	Приходи 2019г.	Печалба/ Загуба
„ЦПЗ-ВеликоТърново“ ЕООД	1 214	1 303	89	1 426	1 495	69
„СБАЛПФЗ „Д-р Трейман“ ЕООД	753	780	27	811	824	13
" Инвестстрой 92 " ЕООД	145	148	3	147	150	3
„КОЦ-ВеликоТърново“ ЕООД	8 585	8 605	20	9 526	9 381	-145
"Обредни дейности" ЕООД	329	342	13	349	374	25
"ОДПГ" ЕООД	918	936	18	955	975	20
"Царевград Търнов" ЕООД	900	953	53	935	995	60
„ЦКВЗ-ВеликоТърново“ ЕООД	257	265	8	289	293	4
"МЦРСМ I" ЕООД	320	325	5	363	368	5
	13				14	
	421	13 657	236	14 801	855	54

2019г.	ХИЛ.ЛВ.
2018г. ПЕЧАЛБА	236
2018г. ЗАГУБА	0
2019г. ПЕЧАЛБА	199
2019г. ЗАГУБА	-145
2018 г. ОБЩ РЕЗУЛТАТ	236
2019г. ОБЩ РЕЗУЛТАТ	54

От табличния анализ с



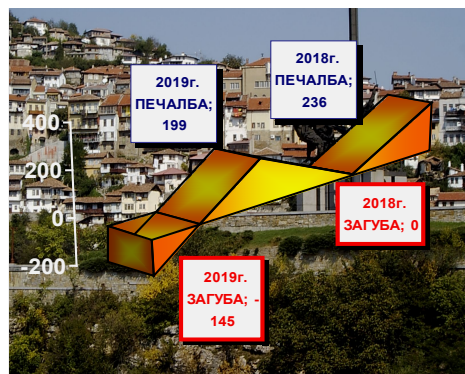



графична проекция на обобщените финансови резултати на търговските дружества се вижда, че през 9 мес. на 2019г. има ЕООД да приключва с отрицателен резултат, а през същия период на 2018г. броят им е бил 0, но трябва да се вземе под внимание факта, че това е текущ финансов резултат за 9-мес. на 2019г.

При извършената техническа текуща консолидация на текущите 9-месечните счетоводни баланси и 9-месечните отчети за приходи и разходи за 2019г. на търговските дружества са



обобщени данните на дружествата, които са функционирали. Финансовите резултати на



този вид търговски дружества – медицински търговски дружества силно се влияят от начина на финансиране, което е в приоритета на Държавата, респективно на Министерството на Здравеопазването по специфична методика за изчисляване на държавната субсидия, както и остойностяването на клиничните пътеки по които тези дружества имат договори с РЗОК. По този начин формираната субсидия и приходи то клинични пътеки в някои от случаите не отразяват детайлно и актуално необходимите средства, вследствие на което, неразплатени извършени задължения по лечението се отчитат като загуби. През информационния период на 2019г. приходите на търговските дружества са се увеличили с 1 190хил.лв. и от 13 657хил.лв. за аналогичния период на 2018г. са постигнати 14 855хил.лв., но едновременно с това са се променили и разходите, като при тях също има увеличение, което е от 1 380хил.лв. Общия резултат за 9-месечието обхващащо информационния период е на консолидирана печалба от 54хил.лв., което е добра индикация за финансовото състояние, постигната

устойчивост на дружествата при изпълнение на предмета им на действие реализиран през 9-месечието от началото на 2019г. Разходите за разглеждания период на 2019г. са в размер



на 14 801хил.лв. в сравнение с тези за 2018г., когато са били 13 421хил.лв./1 380хил.лв. промяна към увеличение за периода/. Обобщения капитал на дружествата в частта на дълготрайните активи е променен в сравнение с аналогичния период на 2018г., като е намален от 15 060хил. лв. на 14 600хил.лв. Стойността на материалните запаси/материали, продукцията, стоки и незавършено производство / в търговските дружества е увеличена с 325хил.лв./30%/ , като за периода на 9-месечието на 2019г. те са в размер на 1 073хил. лв.

Приходи – 9-мес. 2019г.: общи за -"Обредни дейности" ЕООД, "Царевград Търнов" ЕООД,

"Организация на движението, паркинги и гаражи" ЕООД, "Инвестстрой-92" ЕООД, "Медицински център за рехабилитация и спортна медицина – I – Велико Търново" ЕООД, „Комплексен онкологичен център-Велико Търново" ЕООД, „Център за кожно-венерически заболявания-Велико Търново" ЕООД, „Център за психично здраве-Велико Търново" ЕООД и „Специализирана болница за активно лечение на пневмо-фтизиатрични заболявания „Д-Р Трейман" ЕООД.

Наименование на приходите	Сума-хил.лв	
	текуща година	предходна година
Приходи от обичайната дейност/хил.лв./ 2019г.		
Нетни приходи от продажби	2122	1981
- Продукция	29	25
- Стоки	69	80
- Материали	0	0
- Услуги	12967	11975
в т.ч. приходи от посредническа дейност	0	0
услуги на изпелеме	0	0
- Дълготрайни материални и нематериални активи, наем/с-ка 704/	16	15
от тях наеми	16	30
- Други	176	190
Общо	13257	12285

През 2019г. общо приходите на търговските дружества са в размер на 14 855хил.лв. Приходите за 2019г. са променени в сравнение с отчетените за същия период - 2018г./13

Наименование на приходите	Сума-хил.лв	
	текуща година	предходна година
Приходи от финансираня/хил.лв./ 2019г.	1595	1369
в т.ч. от правителството	1575	1341

657хил.лв./, като са увеличени с 1 198хил.лв. Приходите от обичайната дейност са увеличени с 972хил.лв. и от 12 285хил.лв. за 2018г. са 13 257хил.лв. за 2019г. и са както следва:

Приходите от финансираня също имат промяна, като са увеличени от 1 341хил.лв. за 2018г. на 1 575хил.лв. за информационния период - 2019г./увеличение само от 234хил.лв./.

Разходи - 9-мес. 2019г.: общи за -"Обредни дейности" ЕООД, "Царевград Търнов" ЕООД, "Организация

на движението, паркинги и гаражи" ЕООД, "Инвестстрой-92" ЕООД, "Медицински център за рехабилитация и спортна медицина – I – Велико Търново" ЕООД, „Комплексен онкологичен център-Велико Търново" ЕООД, „Център за кожно-венерически заболявания-Велико Търново" ЕООД, „Център за психично здраве-Велико Търново" ЕООД и „Специализирана болница за активно лечение на пневмо-фтизиатрични заболявания „Д-Р Трейман" ЕООД.

През 2019г. общо разходите на търговските дружества са в размер на 14 801хил.лв. За 2019г.

Наименование на разходите	Сума-хил.лв	
	текуща година	предходна година
Разходи за обичайната дейност/хил.лв./ 2019г.		
Разходи по икономически елементи		
Разходи за материали	6581	5827
Разходи за външни услуги	1678	1639
Разходи за амортизации	622	618
Разходи за възнаграждения	4596	4091
Разходи за осигуровки	893	803
Други разходи	326	319
в това число:	0	0
- обезценка на активи	0	0
- провизии	0	0
Общо :	14696	13297

се отчита увеличение на извършените разходи в сравнение с разходите за 2018г., като те са се увеличили с 1 380хил.лв. и от 13 421хил.лв. за 2018г. са отчетени 14 801хил.лв. за 2019г. Общия резултат за 2019г. е частична индикация за финансовото състояние на дружествата при изпълнение на предмета им на действие реализиран през 2019г., но загубата е от само 1 дружество- „КОЦ – ВеликоТърново" ЕООД - 145 000 лв.

Общите разходи за 2019г. по икономически елементи са в размер на 14 696хил.лв. и в сравнение с тези за 2018г., когато са били 13 297хил.лв. са увеличени с 1 399хил.лв.

Увеличението е от разходите за материали – 754хил.лв. и възнаграждения - 505хил.лв.



Раздели, групи, статии	Сума-хил.лв.	
	текуща година	предходна година
Дълготрайни/дългосрочни/ активи/хил.лв./ 2019г.	текуща година	предходна година
Дълготрайни материални активи		
Земни/терени/	292	292
Сгради и конструкции	8056	8364
Машини и оборудване	4933	5173
Съоръжения	214	224
Транспортни средства	0	0
Основни стада	0	0
Други ДМА	37	19
Разходи за придобиване и ликвидация на ДМА	117	126
Общо:	13649	14198
Дълготрайни нематериални активи/хил.лв./2019г.		
Права върху собственост	0	0
Програмни продукти	63	7
Продукти от развойна дейност	0	0
Други дълготрайни нематериални активи	91	95
Общо:	154	102

Ощата сума на капитал на дружествата в частта на дълготрайните активи е променен в сравнение с - 2018г., като е намален от 15 060хил. лв. на 14 600хил.лв. Дълготрайните материални активи са в размер на 13 649хил.лв., а дълготрайните нематериални активи са в размер на 154хил.лв. за 2019г.

Краткосрочните вземания – 9-мес. 2019г. : общи за -"Обредни дейности" ЕООД,

"Царевград Търнов" ЕООД , "Организация на движението, паркинги и гаражи" ЕООД, "Инвестстрой-92" ЕООД, "Медицински център за рехабилитация и спортна медицина – I – Велико Търново" ЕООД, „Комплексен онкологичен център-Велико Търново” ЕООД, „Център за кожно-венерически заболявания-Велико Търново” ЕООД, „Център за психично здраве-Велико Търново” ЕООД и „Специализирана болница за активно лечение на пневмо-фтизиатрични заболявания „Д-Р Трейман” ЕООД.

За 2019г. общата стойност на **краткосрочните вземания** на общинските търговски дружества ЕООД е от 2 731хил. лв., като за 2018г. е била 2 466хил.лв.

■ „ЦПЗ – Велико Търново” ЕООД -	152 000лв.,
■ „Царевград Търнов” ЕООД-	194 000лв.,
■ „Инвестстрой 92” ЕООД –	233 000лв.,
■ „СБАЛПФЗ „Д-Р Трейман” ЕООД –	69 000лв.,
■ „Обредни дейности” –	22 000лв.,
■ „ОДПГ” ЕООД –	142 000лв.,
■ „МЦРСМ I” ЕООД –	74 000лв.,
■ „ЦКВЗ – Велико Търново” ЕООД -	3 000лв. и
■ „КОЦ – Велико Търново” ЕООД -	1 842 000лв.

Раздели, групи, статии	Сума-хил.лв.	
	текуща година	предходна година
Краткосрочни вземания /хил.лв./ 2019г.		
Вземане от свързани предприятия	0	0
Вземания от клиенти и доставчици	2381	2094
Вземания от предоставени търговски заеми	0	0
Съдебни и присъдени вземания	112	112
Данъци за възстановяване	0	0
Други краткосрочни вземания	238	260
Общо	2731	2466

Управителите на тези търговски дружества е необходимо да предприемат незабавни действия по събиране на вземанията с цел набирание на необходимите им оборотни средства, своевременното разплащане с доставчици и увеличаване на ликвидността на дружествата.

Краткосрочни задължения - 9-мес. 2019г.: общи за -"Обредни дейности" ЕООД,

"Царевград Търнов" ЕООД , "Организация на движението, паркинги и гаражи" ЕООД, "Инвестстрой-92" ЕООД, "Медицински център за рехабилитация и спортна медицина – I – Велико Търново" ЕООД, „Комплексен онкологичен център-Велико Търново” ЕООД, „Център за кожно-венерически заболявания-Велико Търново” ЕООД, „Център за психично здраве-Велико Търново” ЕООД и „Специализирана болница за активно лечение на пневмо-фтизиатрични заболявания „Д-Р Трейман” ЕООД.

Раздели, групи, статии	Сума-хил.лв.	
	текуща година	предходна година



Общите **краткосрочни задължения** на общинските търговски дружества ЕООД са в размер на 4 729хил.лв. за 2019г. и се характеризират с промяна в сравнение с 2018г./4 146хил.лв./- **УВЕЛИЧЕНИЕ** от 583хил.лв.

■ „КОЦ – ВеликоТърново” ЕООД –	3 701хил.лв.,
■ „СБАЛПФЗ „Д-РТрейман” ЕООД –	460хил.лв.,
■ „ЦПЗ – Велико Търново” ЕООД –	177хил.лв.,
■ „ЦКВЗ – Велико Търново” ЕООД –	50хил.лв.,
■ „Инвестстрой – 92” ЕООД –	8хил.лв.,
■ „Царевград Търнов” ЕООД –	141хил.лв.,
■ „ОДПГ” ЕООД –	103хил.лв.,
■ „МЦРСМ – I” ЕООД –	54хил.лв. и
■ „Обредни дейности” ЕООД –	35хил.лв.

Краткосрочни задължения /хил.лв./ 2019г.		
Задължения към свързани предприятия	0	0
Задължения към финансови предприятия	0	0
от тях към банки	0	0
Задължения към доставчици и клиенти	3052	2591
Задължения по търговски заеми	0	0
Задължения към персонала	510	457
Задължения към осигурителни предприятия	291	214
Данъчни задължения	783	811
Други краткосрочни задължения	87	68
Провизии	6	5
Общо	4729	4146

Парични средства - 9-мес. 2019г.: общи за -"Обредни дейности" ЕООД, "Царевград Търнов"

ЕООД, "Организация на движението, паркинги и гаражи" ЕООД, "Инвестстрой-92" ЕООД, "Медицински център за рехабилитация и спортна медицина – I – Велико Търново" ЕООД, „Комплексен онкологичен център-Велико Търново” ЕООД, „Център за кожно-венерически заболявания-Велико Търново” ЕООД, „Център за психично здраве-Велико Търново” ЕООД и „Специализирана болница за активно лечение на пневмо-фтизиатрични заболявания „Д-Р Трейман” ЕООД.

Общите **парични средства** на общинските търговски дружества ЕООД в брой и паричните средства в безсрочни депозити за към 30.09.2019г. са се увеличили текущо с общо 270хил.лв. в сравнение с 2018г., като в брой паричните средства са в размер на 30хил.лв., а в безсрочни депозити в размер на 1 048хил.лв.

■ „КОЦ – ВеликоТърново” ЕООД –	50хил.лв.,
■ „СБАЛПФЗ „Д-Р Трейман” ЕООД –	27хил.лв.,
■ „ЦПЗ – Велико Търново” ЕООД –	512хил.лв.,
■ „ЦКВЗ – Велико Търново” ЕООД –	54хил.лв.,
■ „Инвестстрой – 92” ЕООД –	64хил.лв.,
■ „Царевград Търнов” ЕООД–	205хил.лв.,
■ „ОДПГ” ЕООД –	98 хил.лв.,
■ „МЦРСМ – I” ЕООД –	20хил.лв. и
■ „Обредни дейности” ЕООД –	63хил.лв.

Раздели, групи, статии	Сума-хил.лв.	
	текуща година	предходна година
Парични средства /хил.лв./ 2018г.		
Парични средства в брой	30	25
- от тях левова равностойност на чуждестранната валута	0	0
Парични средства в безсрочни депозити	1048	783
- от тях левова равностойност на чуждестранната валута	0	0
Блокирани парични средства	0	0
- от тях левова равностойност на чуждестранната валута	0	0
Парични еквиваленти	15	15
Общо	1093	823

Инвестиционни имоти/дългосрочни финансови активи - 9-мес.

2019г.: общи за -"Обредни дейности" ЕООД, "Царевград Търнов" ЕООД, "Организация на движението, паркинги и гаражи" ЕООД, "Инвестстрой-92" ЕООД, "Медицински център за рехабилитация и спортна медицина – I – Велико Търново" ЕООД, „Комплексен онкологичен център-Велико Търново” ЕООД, „Център за кожно-венерически заболявания-Велико Търново” ЕООД, „Център за психично здраве-Велико Търново” ЕООД и „Специализирана болница за активно лечение на пневмо-фтизиатрични заболявания „Д-Р Трейман” ЕООД.

■ „СБАЛПФЗ „Д-Р Трейман” ЕООД - 475 хил.лв.

Търговските дружества регистрират както за 9мес. на 2019г. финансови активи в размер на 760хил.лв.-инвестиционни имоти на „Специализирана болница за активно лечение на



пневмо-фтизиатрични заболявания „Д-Р Трейман” ЕООД /„СБАЛПФЗ „Д-Р Трейман” ЕООД /.

Дългосрочни задължения - 9-мес. 2019г.: общи за -"Обредни дейности" ЕООД, "Царевград

Търново" ЕООД, "Организация на движението, паркинги и гаражи" ЕООД, "Инвестстрой-92" ЕООД, "Медицински център за рехабилитация и спортна медицина – I – Велико Търново" ЕООД, „Комплексен онкологичен център-Велико Търново” ЕООД, „Център за кожно-венерически заболявания-Велико Търново” ЕООД, „Център за психично здраве-Велико Търново” ЕООД и „Специализирана болница за активно лечение на пневмо-фтизиатрични заболявания „Д-Р Трейман” ЕООД.



Раздели, групи, статии	Сума-хил.лв.	
	текуща година	предходна година
Дългосрочни задължения /хил.лв./ 2019.		
Задължения към свързани предприятия	0	0
Задължения към финансови предприятия	323	349
от тях към банки	0	0
Задължения по търговски заеми	0	0
Задължения по облигационни заеми	0	0
Отсрочени данъци	0	0
Други дългосрочни задължения	0	1
Общо	323	350

Наеми - 9-мес. 2019г.: общи за -"Обредни дейности" ЕООД, "Царевград Търново" ЕООД, "Организация на

движението, паркинги и гаражи" ЕООД, "Инвестстрой-92" ЕООД, "Медицински център за рехабилитация и спортна медицина – I – Велико Търново" ЕООД, „Комплексен онкологичен център-Велико Търново” ЕООД, „Център за кожно-венерически заболявания-Велико Търново” ЕООД, „Център за психично здраве-Велико Търново” ЕООД и „Специализирана болница за активно лечение на пневмо-фтизиатрични заболявания „Д-Р Трейман” ЕООД.

През 9мес. на 2019г. общинските търговски дружества ЕООД са извършвали дейност по отдаване под наем, чрез договори за отдаване под наем на обекти. 8 дружества са извършвали наемоотдаване. Едно дружество, а именно:

Справка на ОБЩНСКИ ЕООД за отдадени под наем обекти за 2019г. -6мес.										
ТЪРГОВСКО ДРУЖЕСТВО /наименование/	Обекти /бр./	Общо кв. м.	Общо договори /бр./	Общо дължим месечен наем /лв./	Общо дължими наеми за всички обекти за периода /лв./	Общо изплатен наем от наемателите за периода /лв./	Общо просрочен наем на всички обекти за периода /лв./	Общо Дължима сума 50% на Община В.Търново на обектите за периода в /лв./	Общо Преведена сума на Община В.Търново за обектите за периода /лв./	Общо не преведена дължима сума на Община В.Търново /лв./
"Обредни дейности" ЕООД	0	0	0	0	0	0	0	0	0	0
"ОДПГ" ЕООД	2	3055	2	700	5491	5097	394	2746	1938	808
"Инвестстрой - 92" ЕООД	1	12	1	45	406	406	0	203	203	0
"Царевград Търново" ЕООД	22	772	22	4727	89994	81771	8223	0	0	0
"МЦРСМ I" ЕООД	6	120	6	361	3249	3249	0	0	0	0
„КОЦ-Велико Търново" ЕООД	2	38	2	402	1809	0	1809	0	0	0
„ЦКВЗ-Велико Търново" ЕООД	1	2	1	50	325	325	0	0	0	0
„СБАЛПФЗ „Д-р Трейман" ЕООД	7	212	7	1940	15270	13670	1600	0	0	0
„ЦПЗ-Велико Търново" ЕООД	2	4	2	160	1440	1440	0	0	0	0
ОБЩО :	43	4 215	43	8 385	117 984	105 958	12 026	2 949	2 141	808

„Обредни дейности” ЕООД няма отдавани под наем обекти. Общо отдадените обекти през 2019г. са 43броя по 43бр. договори. Дължимия наем за 2019г. от наемателите е бил – 117 984лв., от който на дружествата са издължени – 105 958лв. Неиздължената от наемателите сума е 12 026лв., което е 10,19 %. Събираемостта на наемите е 89,81 %.



Четири търговски дружества имат несъбрани наеми към 30.09.2019г., както следва:

- „Царевград Търнов” ЕООД – 8 223лв.,
- "ОДПГ" ЕООД- 394лв.,
- „КОЦ-Велико Търново ЕООД-1 809лв.,
- „СБАЛПФЗ „Д-р Трейман” ЕООД -1 600лв. и

Общо приведената сума от наеми /50 %/ на Община Велико Търново за 2019г. е 2 141лв.



от дължимата от дружествата 2 949лв. Дружествата: „МЦРСМ – I” ЕООД , „Царевград

Търнов” ЕООД , „Специализирана болница за активно лечение на пневмо-фтизиатрични заболявания „Д-Р Трейман” ЕООД / „СБАЛПФЗ „Д-Р Трейман” ЕООД/, „Център за кожно-венерически заболявания-Велико Търново” ЕООД / „ЦКВЗ – Велико Търново” ЕООД / „Център за психично здраве-Велико Търново” ЕООД / „ЦПЗ – Велико Търново” ЕООД и „Комплексен онкологичен център-Велико Търново” ЕООД / „КОЦ – ВеликоТърново” ЕООД/ по нормативната уредба и законодателство не внасят част от наема на отдадени под наем обекти в общинския бюджет.

Дългосрочни вземания – 9-мес. 2019г. :

общини за -"Обредни дейности" ЕООД, "Царевград Търнов" ЕООД, "Организация на движението, паркинги и гаражи" ЕООД, "Инвестстрой-92" ЕООД, "Медицински център за рехабилитация и спортна медицина – I – Велико Търново" ЕООД, „Комплексен онкологичен център-Велико Търново” ЕООД, „Център за кожно-венерически заболявания-Велико Търново” ЕООД, „Център за психично здраве-Велико Търново” ЕООД и „Специализирана болница за активно лечение на пневмо-фтизиатрични заболявания „Д-Р Трейман” ЕООД.



■ „СБАЛПФЗ „Д-Р Трейман” ЕООД – 285 ХИЛ.ЛВ.

Дългосрочни финансови активи /хил.лв./ 2019		
Дялове и участия в :	0	0
- дъщерни предприятия	0	0
- смесени предприятия	0	0
- асоциирани предприятия	0	0
- други предприятия	0	0
Инвестиционни имоти	475	475
Други дългосрочни ценни книжа	0	0
Дългосрочни вземания от:	285	285
- свързани предприятия	0	0
- търговски заеми	0	0
- други дългосрочни вземания	285	285
Общо	760	760

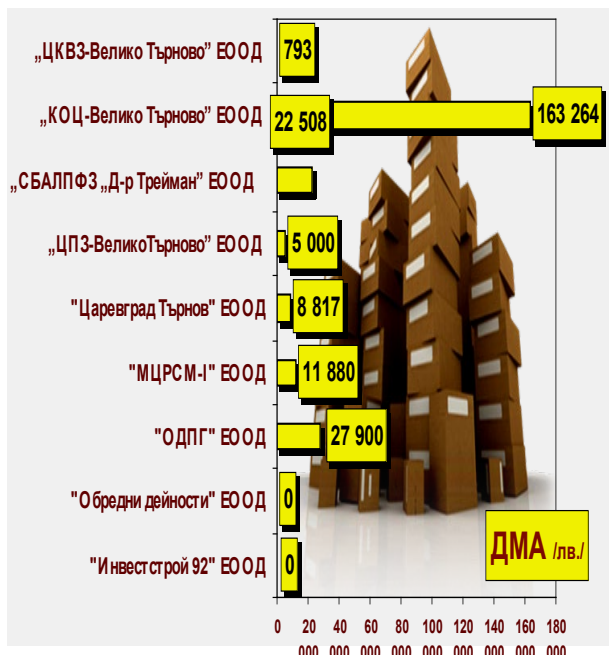


ИНВЕСТИЦИИ - 9-мес. 2019г.

Новозакупени ДМА - 9-мес. 2019г.: *обща за -"Обредни дейности" ЕООД, "Царевград Търнов" ЕООД,*

"Организация на движението, паркинги и гаражи" ЕООД, "Инвестстрой-92" ЕООД, "Медицински център за рехабилитация и спортна медицина – I – Велико Търново" ЕООД, „Комплексен онкологичен център-Велико Търново“ ЕООД, „Център за кожно-венерически заболявания-Велико Търново“ ЕООД, „Център за психично здраве-Велико Търново“ ЕООД и „Специализирана болница за активно лечение на пневмо-фтизиатрични заболявания „Д-Р Трейман“ ЕООД

Наименование на ТЪРГОВСКОТО ДРУЖЕСТВО	НОВОЗАКУПЕНИ ДМА през 2019г. / лв. /	Броя ДМА
"Инвестстрой 92" ЕООД	0	0
"Обредни дейности" ЕООД	0	0
"ОДПГ" ЕООД	27 900	4
"МЦРСМ-I" ЕООД	11 880	1
"Царевград Търнов" ЕООД	8 817	2
Общо - търговски дружества	48 597	7
Наименование на ТЪРГОВСКОТО ДРУЖЕСТВО	НОВОЗАКУПЕНИ ДМА през 2019г. / лв. /	Броя ДМА
„ЦПЗ-Велико Търново“ ЕООД	5 000	1
„СБАЛПФЗ „Д-р Трейман“ ЕООД	22 508	1
„КОЦ-Велико Търново“ ЕООД	163 264	6
„ЦКВЗ-Велико Търново“ ЕООД	793	1
Общо - медицински дружества	191565	9
Общо всички търговски дружества	240162	16



През 2019г. търговските дружества са закупили **16бр.** – ДМА, на обща стойност **240 162лв.** От самофинансиращите се дружества са закупили **7бр.** ДМА, общо на стойност **48 597лв.**, а медицинските търговски дружества са закупили - **9бр.** на стойност **191 565лв.**

ЧОВЕШКИ РЕСУРСИ - 9-мес. 2019г.

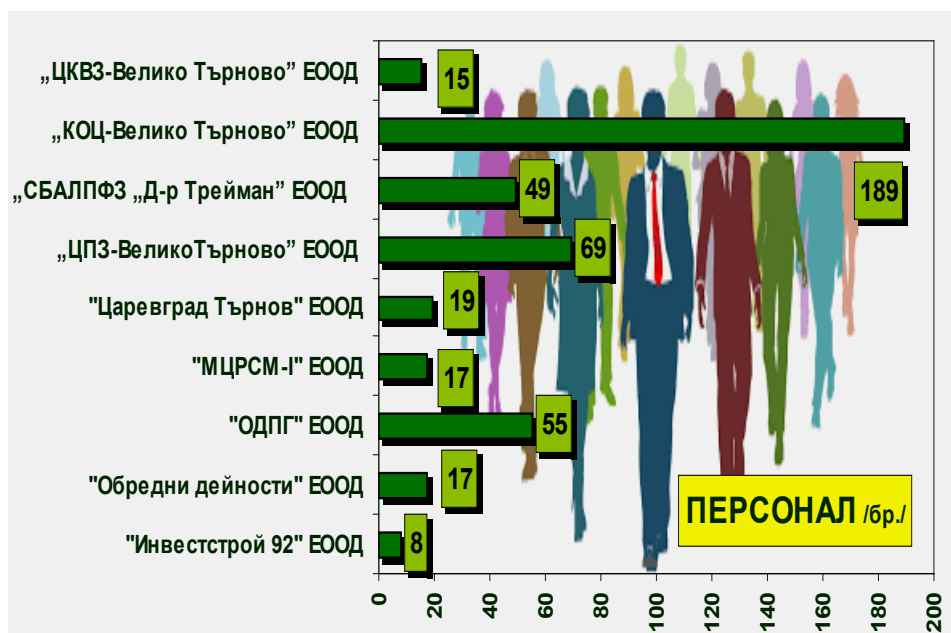
Съсътв, заплата - 9-мес. 2019г.: *обща за -"Обредни дейности" ЕООД, "Царевград Търнов" ЕООД,*

"Организация на движението, паркинги и гаражи" ЕООД, "Инвестстрой-92" ЕООД, "Медицински център за рехабилитация и спортна медицина – I – Велико Търново" ЕООД, „Комплексен онкологичен център-Велико Търново“ ЕООД, „Център за кожно-венерически заболявания-Велико Търново“ ЕООД, „Център за психично здраве-Велико Търново“ ЕООД и „Специализирана болница за активно лечение на пневмо-фтизиатрични заболявания „Д-Р Трейман“ ЕООД.

Наименование на ТЪРГОВСКОТО ДРУЖЕСТВО	СРЕДНО СПИСЪЧЕН СЪСТАВ	СРЕДНА ГОДИШНА МЕСЕЧНА ЗАПЛАТА / лв. /	2019 печ. / заг. / хил. лв. /
"Инвестстрой 92" ЕООД	8	1 004	3
"Обредни дейности" ЕООД	17	949	25
"ОДПГ" ЕООД	55	843	20
"МЦРСМ-I" ЕООД	17	1 392	5
"Царевград Търнов" ЕООД	19	900	60
Общо - търговски дружества	116	1018	113

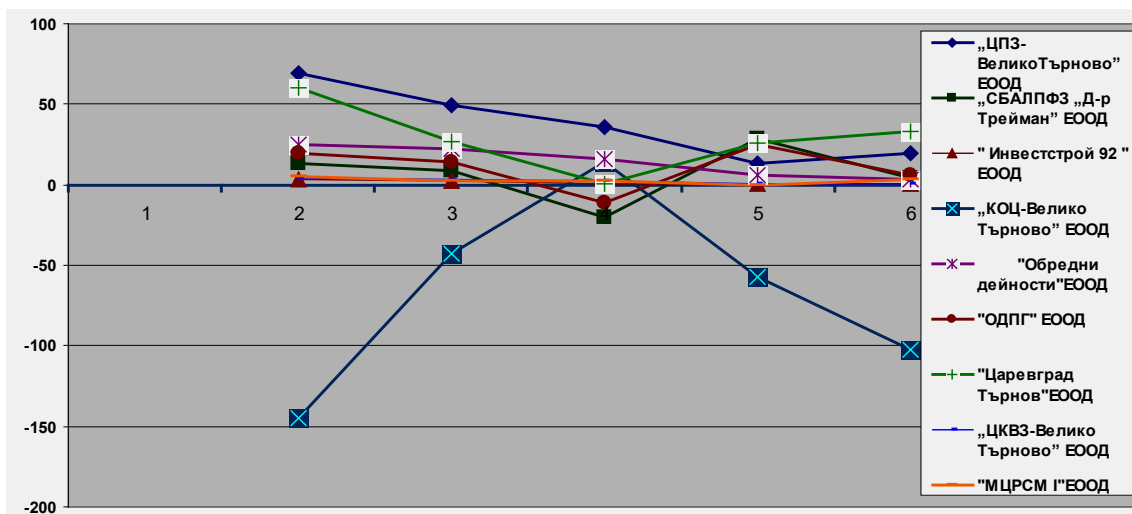
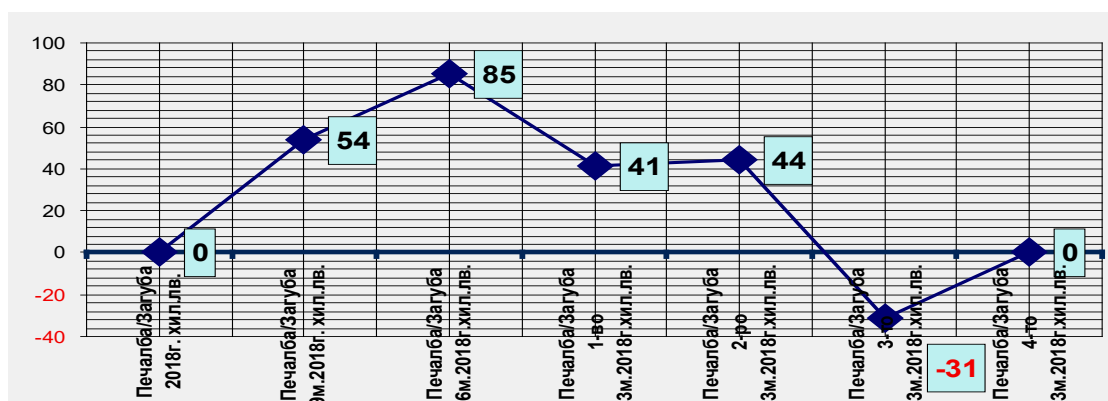


Наименование на ТЪРГОВСКОТО ДРУЖЕСТВО	СРЕДНО СПИСЪЧЕН СЪСТАВ	СРЕДНА ГОДИШНА МЕСЕЧНА ЗАПЛАТА / лв. /	2019 печ. / заг. / хил. лв. /
„ЦПЗ-ВеликоТърново” ЕООД	69	1 286	69
„СБАЛПФЗ „Д-р Трейман” ЕООД	49	1 058	13
„КОЦ-Велико Търново” ЕООД	189	1 152	-145
„ЦКВЗ-Велико Търново” ЕООД	15	994	4
Общо - медицински дружества	322	1123	-59
Общо всички търговски дружества	438	1070	54





Наименование на търговското дружество-ЕООД	2019 година /хил.лв./			2019 година 3 месечие /хил.лв./			2019 година 6 месечие /хил.лв./			2019 година 9 месечие /хил.лв./		
	Разходи 2019г.	Приходи 2019г.	Печалба/Загуба	Разходи 2019г.	Приходи 2019г.	Печалба/Загуба	Разходи 2019г.	Приходи 2019г.	Печалба/Загуба	Разходи 2019г.	Приходи 2019г.	Печалба/Загуба
„ЦПЗ-Велико Търново” ЕООД	1 646	1 651	5	398	400	2	811	817	6	1 230	1 234	4
„СБАЛПФЗ „Д-р Трейман” ЕООД	1114	1119	5	281	282	1	555	590	35	828	834	6
" Инвестстрой 92 " ЕООД	221	224	3	46	46	0	96	97	1	151	153	2
„КОЦ-Велико Търново” ЕООД	11 778	11 781	3	2 927	2 927	0	5 728	5 729	1	8 837	8 839	2
"Обредни дейности"ЕООД	460	470	10	104	115	11	224	228	4	344	345	2
"ОДПГ" ЕООД	947	977	30	227	230	3	469	484	15	711	739	28
"Царевград Търнов"ЕООД	1 115	1 135	20	125	126	1	528	543	15	870	910	40
„ЦКВЗ-Велико Търново” ЕООД	314	315	1	78	78	0	158	158	0	236	236	0
"МЦРСМ I" ЕООД	445	449	4	110	112	2	220	222	2	339	341	2
ЕООД 2018 Σ	18 040	18 121	81	4 296	4 316	20	8 789	8 868	79	13 546	13 631	86


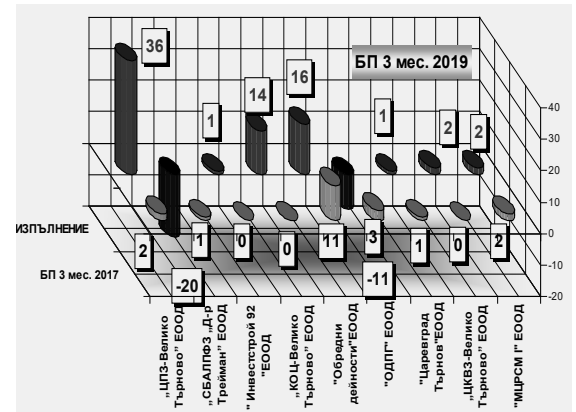




2019 Г. БИЗНЕС ПРОГРАМИ-ЕООД

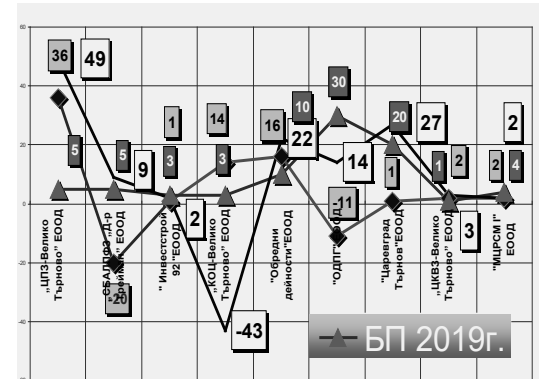
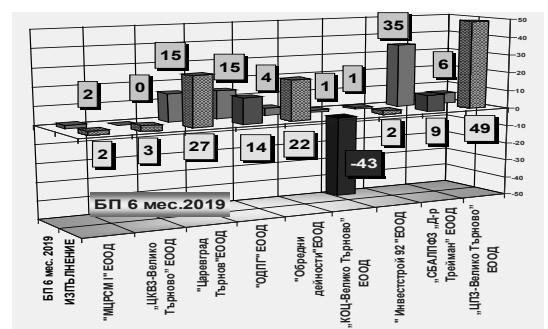
Бизнес план 2019 година - 3-мес. 2019г.

Наименование на търговското дружество-ЕООД	2019 година - 3 месечие /хил.лв./		
	Разходи 2019г.	Приходи 2019г.	Печалба/Загуба
„ЦПЗ-Велико Търново“ ЕООД	398	400	2
„СБАЛПФЗ „Д-р Трейман“ ЕООД	281	282	1
" Инвестстрой 92 "ЕООД	46	46	0
„КОЦ-Велико Търново“ ЕООД	2 927	2 927	0
"Обредни дейности"ЕООД	104	115	11
"ОДПГ" ЕООД	227	230	3
"Царевград Търнов"ЕООД	125	126	1
„ЦКВЗ-Велико Търново“ ЕООД	78	78	0
"МЦРСМ I" ЕООД	110	112	2
3 месечие-ЕООД 2019 Σ	4 296	4 316	20
Наименование на търговското дружество-ЕООД	2019 година/изпълнение/ - 3 месечие /хил.лв./		
	Разходи 2019г.	Приходи 2019г.	Печалба/Загуба
„ЦПЗ-Велико Търново“ ЕООД	429	465	36
„СБАЛПФЗ „Д-р Трейман“ ЕООД	278	258	-20
" Инвестстрой 92 "ЕООД	47	48	1
„КОЦ-Велико Търново“ ЕООД	2 912	2 926	14
"Обредни дейности"ЕООД	106	122	16
"ОДПГ" ЕООД	298	287	-11
"Царевград Търнов"ЕООД	107	108	1
„ЦКВЗ-Велико Търново“ ЕООД	94	96	2
"МЦРСМ I" ЕООД	94	96	2
3 месечие-ЕООД 2018 Σ	4 365	4 406	41



Бизнес план 2019 година - 6-мес. 2019г.

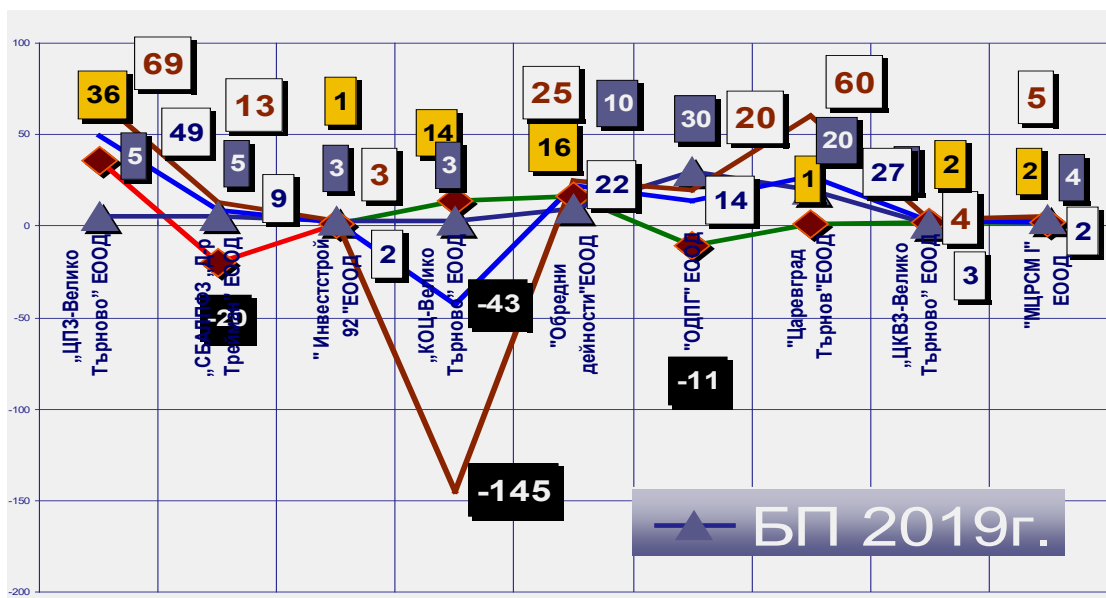
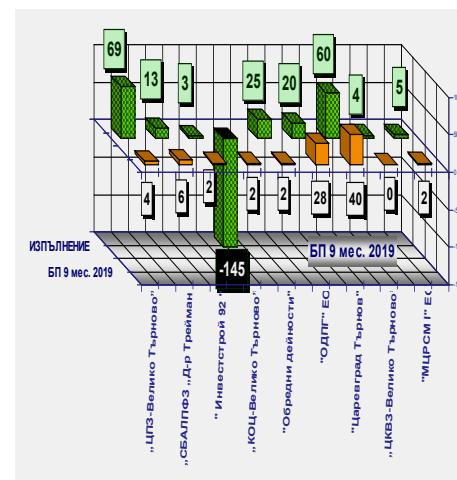
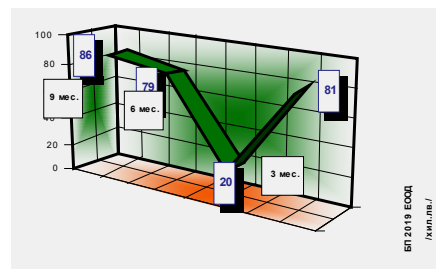
Наименование на търговското дружество-ЕООД	2019 година - 6 месечие /хил.лв./		
	Разходи 2019г.	Приходи 2019г.	Печалба/Загуба
„ЦПЗ-Велико Търново“ ЕООД	811	817	6
„СБАЛПФЗ „Д-р Трейман“ ЕООД	555	590	35
" Инвестстрой 92 "ЕООД	96	97	1
„КОЦ-Велико Търново“ ЕООД	5 728	5 729	1
"Обредни дейности"ЕООД	224	228	4
"ОДПГ" ЕООД	469	484	15
"Царевград Търнов"ЕООД	528	543	15
„ЦКВЗ-Велико Търново“ ЕООД	158	158	0
"МЦРСМ I" ЕООД	220	222	2
6 месечие-ЕООД 2019 Σ	8 789	8 868	79
Наименование на търговското дружество-ЕООД	2019 година/изпълнение/-6 месечие /хил.лв./		
	Разходи 2019г.	Приходи 2019г.	Печалба/Загуба
„ЦПЗ-Велико Търново“ ЕООД	894	943	49
„СБАЛПФЗ „Д-р Трейман“ ЕООД	541	550	9
" Инвестстрой 92 "ЕООД	97	99	2
„КОЦ-Велико Търново“ ЕООД	5 966	5 923	-43
"Обредни дейности"ЕООД	225	247	22
"ОДПГ" ЕООД	618	632	14
"Царевград Търнов"ЕООД	571	598	27
„ЦКВЗ-Велико Търново“ ЕООД	191	194	3
"МЦРСМ I" ЕООД	228	230	2
6 месечие-ЕООД 2019 Σ	9 331	9 416	85





Бизнес план 2019 година - 9-мес. 2019г.

Наименование на търговското дружество-ЕООД	2019 година - 9 месечие /хил.лв./		
	Разходи 2019г.	Приходи 2019г.	Печалба/Загуба
„ЦПЗ-Велико Търново“ ЕООД	1 230	1 234	4
„СБАЛПФЗ „Д-р Трейман“ ЕООД	828	834	6
" Инвестстрой 92 "ЕООД	151	153	2
„КОЦ-Велико Търново“ ЕООД	8 837	8 839	2
"Обредни дейности"ЕООД	344	345	2
"ОДПГ" ЕООД	711	739	28
"Царевград Търнов"ЕООД	870	910	40
„ЦКВЗ-Велико Търново“ ЕООД	236	236	0
"МЦРСМ I" ЕООД	339	341	2
9 месечие-ЕООД 2019 Σ	13 546	13 631	86
Наименование на търговското дружество-ЕООД	2019 година/изпълнение/ - 9 месечие /хил.лв./		
	Разходи 2019г.	Приходи 2019г.	Печалба/Загуба
„ЦПЗ-Велико Търново“ ЕООД	1 426	1 495	69
„СБАЛПФЗ „Д-р Трейман“ ЕООД	811	824	13
" Инвестстрой 92 "ЕООД	147	150	3
„КОЦ-Велико Търново“ ЕООД	9 525	9 381	-145
"Обредни дейности"ЕООД	349	374	25
"ОДПГ" ЕООД	653	975	322
"Царевград Търнов"ЕООД	935	995	60
„ЦКВЗ-Велико Търново“ ЕООД	289	293	4
"МЦРСМ I" ЕООД	363	368	5
9 месечие-ЕООД 2019 Σ	14 800	14 855	54



БИЗНЕС ПРОГРАМА - 2019- ИЗПЪЛНЕНИЕ 9 мес. 2019г.



„Организация на движението, паркинги и гаражи” ЕООД

35 стр.

„Инвестстрой – 92” ЕООД,

43 стр.

„Обредни дейности” ЕООД,

55 стр.

„Царевград Търнов” ЕООД,

67 стр.

„Медицински център за рехабилитация и спортна медицина I - Велико Търново” ЕООД.

77 стр.

2019

М



9 месечие - 2019г.

Общия финансов резултат на петте търговски дружества – ЕООД, които се **самофинансират самостоятелно / без субсидии /**, а именно:

„Инвестстрой – 92” ЕООД, „Обредни дейности” ЕООД, „Царевград Търнов” ЕООД, „Организация на движението, паркинги и гаражи” ЕООД и „Медицински център за

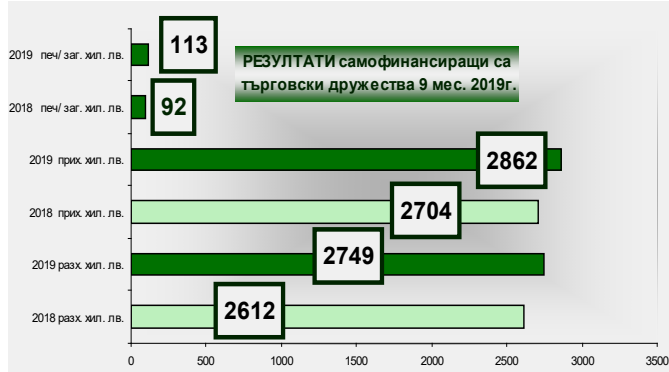
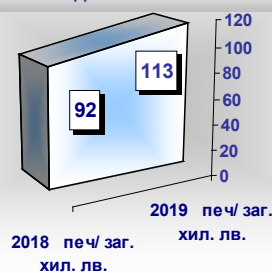
Наименование на ТЪРГОВСКОТО ДРУЖЕСТВО	2018 разх. хил. лв.	2019 разх. хил. лв.	2018 прих. хил. лв.	2019 прих. хил. лв.	2018 печ./ заг. хил. лв.	2019 печ./ заг. хил. лв.
"Инвестстрой 92" ЕООД	145	147	148	150	3	3
"Обредни дейности" ЕООД	329	349	342	374	13	25
"ОДПГ" ЕООД	918	955	936	975	18	20
"МЦРСМ-1" ЕООД	320	363	325	368	5	5
"Царевград Търнов" ЕООД	900	935	953	995	53	60
Общо - търговски дружества	2612	2749	2704	2862	92	113

рехабилитация и спортна медицина I - Велико

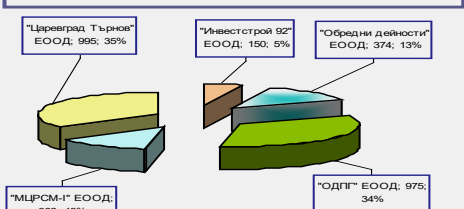
Търново”

ЕООД е положителен в размер на 113хил.лв. за информационния период на 2019г.

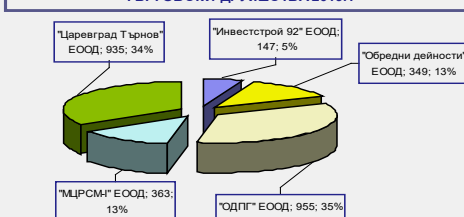
САМОФИНАНСИРАЩИ се ТЪРГОВСКИ ДРУЖЕСТВА - 2019г.



РАЗПРЕДЕЛЕНИЕ на ПРИХОДИТЕ на САМОФИНАНСИРАЩИТЕ се ТЪРГОВСКИ ДРУЖЕСТВА 2019г.




РАЗПРЕДЕЛЕНИЕ на РАЗХОДИТЕ на САМОФИНАНСИРАЩИТЕ се ТЪРГОВСКИ ДРУЖЕСТВА 2019г.



дейности” ЕООД – 25хил.лв. текуща 9-месечна печалба. Голяма част от разходите са за ползвани външни услуги свързани с поддръжката на стопанисвания дружеството гробищен парк. "Инвестстрой - 92" ЕООД е реализирало печалба от 3хил.лв. за 9-месечието, като предходния период е регистриран отрицателен финансов резултат от 3хил.лв., което показва стабилност и е в процес на възстановяване след промяна на структурата на приходите. МЦРСМ-1" ЕООД отчита печалба - 5хил.лв., като причина за регистрирания резултат може да се посочи преодоляване на високата конкурентност на средата, в която функционира. Дружеството е успяло да запазва стабилните си позиции в извършването на този род услуги.

За предходната година този резултат е бил също положителен в размер на 92хил.лв. През 9-месечието на текущата година общите приходи са се увеличили в сравнение с тези за аналогичния период предходната година със 158хил.лв.лв. и от 2 704хил.лв. за 2018г. са реализирани приходи в размер настойност 2 862хил.лв.лв. за 2019г. Разходите също са променени и от 2 612хил.лв. за 2018г. на 2 749хил.лв. през 9-месечието, което е

предопределило и крайния текущ 9-месечен резултат за 2019г. на самофинансиращите се дружества. В общ план се налага изводът, че тези търговските дружества са запазили възможността си като цяло да се развиват успешно при промяна на средата, видно от това, че няма търговско дружество е с текуща загуба. Като стабилизирана може да се отчете текущата ситуацията в търговско дружество "ОДПГ" ЕООД с неувеличен обем е регистрирало печалба/текуща/ в размер на 20хил.лв. „Царевград Търнов” ЕООД приключва информационния период на 2019 година с положителен финансов резултат възлизащ на 60хил.лв., но при увеличени обеми от отразените, като текущи през 2019г., „Обредни



„Център за кожно-венерически заболявания-Велико Търново” ЕООД,

86стр.

„Комплексен онкологичен център-Велико Търново” ЕООД,

96стр.

„Център за психично здраве-Велико Търново” ЕООД,

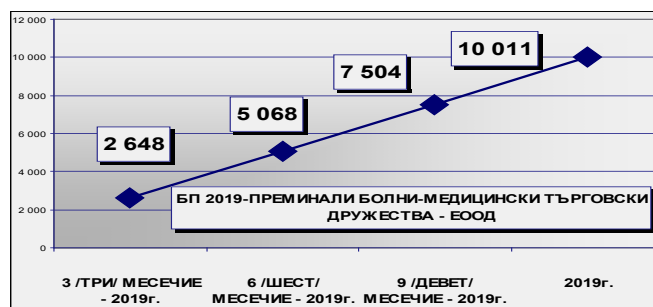
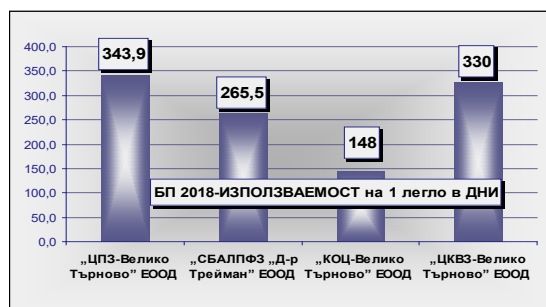
108стр.

„Специализирана болница за активно лечение на пневмо-фтизиатрични заболявания „Д-Р Трейман” ЕООД

125стр.



БИЗНЕС ПРОГРАМА 2019-МЕДИЦИНСКИ ТЪРГОВСКИ ДРУЖЕСТВА-ЕООД/натурални показатели								
МЕДИЦИНСКО ТЪРГОВСКО ДРУЖЕСТВО ПЕРИОД 3 /ТРИ/ МЕСЕЧИЕ - 2019г.	БРОЙ ЛЕГЛА	СРЕДНО СПИСЪЧЕН СЪСТАВ	2019г. печ. / заг. / хил. лв. / по периоди	Преминали болни /бр./	Пролежани леглодни /бр./	Оборот на 1 легло	Продължителност на престоя /средно/	Използваемост на легло /дни/
„ЦПЗ-Велико Търново“ ЕООД	130	70	2	553	10 942	4,3	19,8	84,2
„СБАЛПФЗ „Д-р Трейман“ ЕООД	53	55	1	433	3 537	8,17	8,17	66,7
„КОЦ-Велико Търново“ ЕООД	186	188	0	1552	7130	8,34	4,59	38
„ЦКВЗ-Велико Търново“ ЕООД	10	18	0	110	825	11,00	7,5	82,5
ОБЩО	379	331	3	2648	22434	7,9	10,0	67,8
МЕДИЦИНСКО ТЪРГОВСКО ДРУЖЕСТВО ПЕРИОД 6 /ШЕСТ/ МЕСЕЧИЕ - 2019г.	БРОЙ ЛЕГЛА	СРЕДНО СПИСЪЧЕН СЪСТАВ	2019г. печ. / заг. / хил. лв. / по периоди	Преминали болни /бр./	Пролежани леглодни /бр./	Оборот на 1 легло	Продължителност на престоя /средно/	Използваемост на 1 легло /дни/
„ЦПЗ-Велико Търново“ ЕООД	130	70	6	1069	22 105	8,2	20,7	170,0
„СБАЛПФЗ „Д-р Трейман“ ЕООД	53	55	4	777	6 414	14,7	8,3	121
„КОЦ-Велико Търново“ ЕООД	186	188	1	3003	13694	16,14	4,56	74
„ЦКВЗ-Велико Търново“ ЕООД	10	18	0	220	1 650	22,00	7,5	165
ОБЩО	379	143	11	5069	43863	15,3	10,3	132,5
МЕДИЦИНСКО ТЪРГОВСКО ДРУЖЕСТВО ПЕРИОД 9 /ДЕВЕТ/ МЕСЕЧИЕ - 2019г.	БРОЙ ЛЕГЛА	СРЕДНО СПИСЪЧЕН СЪСТАВ	2019г. печ. / заг. / хил. лв. / по периоди	Преминали болни /бр./	Пролежани леглодни /бр./	Оборот на 1 легло	Продължителност на престоя /средно/	Използваемост на 1 легло /дни/
„ЦПЗ-Велико Търново“ ЕООД	130	70	4	1565	33 505	12,1	21,4	257,7
„СБАЛПФЗ „Д-р Трейман“ ЕООД	53	55	6	1 102	9 442	20,8	8,6	178,2
„КОЦ-Велико Търново“ ЕООД	186	188	2	4507	20251	24,23	4,49	109
„ЦКВЗ-Велико Търново“ ЕООД	10	18	0,5	330	2 475	33,00	7,5	247,5
ОБЩО	379	331	12,5	7504	65673	22,5	10,5	198,1
МЕДИЦИНСКО ТЪРГОВСКО ДРУЖЕСТВО ПЕРИОД 2019г.	БРОЙ ЛЕГЛА	СРЕДНО СПИСЪЧЕН СЪСТАВ	2019г. печ. / заг. / хил. лв. / по периоди	Преминали болни /бр./	Пролежани леглодни /бр./	Оборот на 1 легло	Продължителност на престоя /средно/	Използваемост на 1 легло /дни/
„ЦПЗ-Велико Търново“ ЕООД	130	70	5	2100	44 708	16,2	21,3	343,9
„СБАЛПФЗ „Д-р Трейман“ ЕООД	53	55	8	1 489	14 071	28,1	9,4	265,5
„КОЦ-Велико Търново“ ЕООД	186	188	3	5982	27500	32,16	4,60	148
„ЦКВЗ-Велико Търново“ ЕООД	10	18	1	440	3 300	44,00	7,5	330
ОБЩО	379	331	17	10011	89579	30,1	10,7	271,9





БИЗНЕС ПРОГРАМА 2018-МЕДИЦИНСКИ ТЪРГОВСКИ ДРУЖЕСТВА-ЕООД/натурални показатели/								
МЕДИЦИНСКО ТЪРГОВСКО ДРУЖЕСТВО ПЕРИОД 9 /ШЕСТ/ МЕСЕЧИЕ - 2018г.	БРОЙ ЛЕГЛА	СРЕДНО СПИСЪЧЕН СЪСТАВ	2018г. печ. / заг. / хил. лв. / по периоди	Преминал и болни /бр./	Пролежан и леглодни /бр./	Оборот на 1 легло	Продължителност на престоя /средно/	Използваемост на 1 легло /дни/
„ЦПЗ-Велико Търново” ЕООД	130	73	8	1727	29 728	13,3	17,5	228,7
„СБАЛПФЗ „Д-р Трейман” ЕООД	43	49	3	1 139	9 923	26,5	8,7	230,8
„КОЦ-Велико Търново” ЕООД	186	199	2	4300	20450	23,12	4,76	110
„ЦКВЗ-Велико Търново” ЕООД	10	22	0,5	326	2 445	32,6	7,5	244,5
ОБЩО	369	343	13,5	7492	62546	23,9	9,6	203,5

МЕДИЦИНСКИ ТЪРГОВСКИ ДРУЖЕСТВА-ЕООД/натурални показатели/ 2018г. ИЗПЪЛНЕНИЕ – 9-мес.								
МЕДИЦИНСКО ТЪРГОВСКО ДРУЖЕСТВО ПЕРИОД 9 /ШЕСТ/ МЕСЕЧИЕ - 2018г.	БРОЙ ЛЕГЛА	СРЕДНО СПИСЪЧЕН СЪСТАВ	2018г. печ. / заг. / хил. лв. / по периоди	Преминал и болни /бр./	Пролежан и леглодни /бр./	Оборот на 1 легло	Продължителност на престоя /средно/	Използваемост на 1 легло /дни/
„ЦПЗ-Велико Търново” ЕООД	130	69	89	1 670	33 330	12,9	19,9	254,85
„СБАЛПФЗ „Д-р Трейман” ЕООД	53	52	27	1 102	9 442	20,8	8,6	178,2
„КОЦ-Велико Търново” ЕООД	186	189	20	4507	20251	24,23	4,49	108,88
„ЦКВЗ-Велико Търново” ЕООД	10	15	8	388	2 783	38,8	7,17	278,3
ОБЩО	379	325	144	7667	65806	24,2	10,0	205,1

БИЗНЕС ПРОГРАМА 2019-МЕДИЦИНСКИ ТЪРГОВСКИ ДРУЖЕСТВА-ЕООД/натурални показатели/								
МЕДИЦИНСКО ТЪРГОВСКО ДРУЖЕСТВО ПЕРИОД 3 /ТРИ/ МЕСЕЧИЕ - 2019г.	БРОЙ ЛЕГЛА	СРЕДНО СПИСЪЧЕН СЪСТАВ	2019г. печ. / заг. / хил. лв. /	Преминал и болни /бр./	Пролежан и легло дни /бр./	Оборот на 1 легло	Продължителност на престоя /средно/	Използваемост на 1 легло /дни/
„ЦПЗ-Велико Търново” ЕООД	130	70	2	553	10 942	4,3	19,8	84,2
„СБАЛПФЗ „Д-р Трейман” ЕООД	53	55	1	433	3 537	8,17	8,17	66,7
„КОЦ-Велико Търново” ЕООД	186	188	0	1552	7130	8,34	4,59	38
„ЦКВЗ-Велико Търново” ЕООД	10	18	0	110	825	11,00	7,5	82,5
ОБЩО	379	331	3	2648	22434	7,9	10,0	67,8

МЕДИЦИНСКИ ТЪРГОВСКИ ДРУЖЕСТВА-ЕООД/натурални показатели/ 2019г. ИЗПЪЛНЕНИЕ – 3-мес.								
МЕДИЦИНСКО ТЪРГОВСКО ДРУЖЕСТВО ПЕРИОД 3 /ТРИ/ МЕСЕЧИЕ - 2019г.	БРОЙ ЛЕГЛА	СРЕДНО СПИСЪЧЕН СЪСТАВ	2019г. печ. / заг. / хил. лв. /	Преминал и болни /бр./	Пролежан и легло дни /бр./	Оборот на 1 легло	Продължителност на престоя /средно/	Използваемост на 1 легло /дни/
„ЦПЗ-Велико Търново” ЕООД	130	69	36	579	11338	4,5	19,6	87,20
„СБАЛПФЗ „Д-р Трейман” ЕООД	53	43	-20	435	3 667	8,20	8,40	69,2
„КОЦ-Велико Търново” ЕООД	186	190	14	1332	6015	7,16	4,52	32,34
„ЦКВЗ-Велико Търново” ЕООД	10	17	2	125	886	12,5	7,09	88,6
ОБЩО	379	319	32	2471	21906	8,1	9,9	69,3



БИЗНЕС ПРОГРАМА 2019-МЕДИЦИНСКИ ТЪРГОВСКИ ДРУЖЕСТВА-ЕООД/натурални показатели/								
МЕДИЦИНСКО ТЪРГОВСКО ДРУЖЕСТВО ПЕРИОД 6 /шест/ МЕСЕЧИЕ - 2019г.	БРОЙ ЛЕГЛА	СРЕДНО СПИСЪЧЕН СЪСТАВ	2019г. печ. / заг. /хил. лв./	Преминал и болни /бр./	Пролежан и легло дни /бр./	Оборот на 1 легло	Продължителност на престоя /средно/	Използваемост на 1 легло /дни/
„ЦПЗ-Велико Търново“ ЕООД	130	70	6	1069	22 105	8,2	20,7	170,0
„СБАЛПФЗ „Д-р Трейман“ ЕООД	53	55	4	777	6 414	14,7	8,3	121
„КОЦ-Велико Търново“ ЕООД	186		1	3003	13694	16,14	4,56	74
„ЦКВЗ-Велико Търново“ ЕООД	10	18	0	220	1 650	22,00	7,5	165
ОБЩО	379	143	11	5069	43863	15,3	10,3	132,5

МЕДИЦИНСКИ ТЪРГОВСКИ ДРУЖЕСТВА-ЕООД/натурални показатели/ 2019г. ИЗПЪЛНЕНИЕ – 6-мес.								
МЕДИЦИНСКО ТЪРГОВСКО ДРУЖЕСТВО ПЕРИОД 6 /шест/ МЕСЕЧИЕ - 2019г.	БРОЙ ЛЕГЛА	СРЕДНО СПИСЪЧЕН СЪСТАВ	2019г. печ. / заг. /хил. лв. /	Преминал и болни /бр./	Пролежан и легло дни /бр./	Оборот на 1 легло	Продължителност на престоя /средно/	Използваемост на 1 легло /дни/
„ЦПЗ-Велико Търново“ ЕООД	130	69	49	1230	21961	9,6	17,6	168,30
„СБАЛПФЗ „Д-р Трейман“ ЕООД	53	49	9	774	6 408	14,60	8,28	120,9
„КОЦ-Велико Търново“ ЕООД	186	188	-43	2618	12442	14,08	4,75	66,89
„ЦКВЗ-Велико Търново“ ЕООД	10	16,63	3	258	1 730	25,8	6,71	173
ОБЩО	379	322,63	18	4880	42541	16,0	9,3	132,3

9 месечие - 2019г.

БИЗНЕС ПРОГРАМА 2019-МЕДИЦИНСКИ ТЪРГОВСКИ ДРУЖЕСТВА-ЕООД/натурални показатели/								
МЕДИЦИНСКО ТЪРГОВСКО ДРУЖЕСТВО ПЕРИОД 9 /девет/ МЕСЕЧИЕ - 2019г.	БРОЙ ЛЕГЛА	СРЕДНО СПИСЪЧЕН СЪСТАВ	2019г. печ. / заг. /хил. лв./	Преминал и болни /бр./	Пролежан и легло дни /бр./	Оборот на 1 легло	Продължителност на престоя /средно/	Използваемост на 1 легло /дни/
„ЦПЗ-Велико Търново“ ЕООД	130	70	4	1565	33 505	12,1	21,4	257,7
„СБАЛПФЗ „Д-р Трейман“ ЕООД	53	55	6	1 102	9 442	20,8	8,6	178,2
„КОЦ-Велико Търново“ ЕООД	186	188	2	4507	20251	24,23	4,49	109
„ЦКВЗ-Велико Търново“ ЕООД	10	18	0,5	330	2 475	33,00	7,5	247,5
ОБЩО	379	331	12,5	7504	65673	22,5	10,5	198,1

МЕДИЦИНСКИ ТЪРГОВСКИ ДРУЖЕСТВА-ЕООД/натурални показатели/ 2019г. ИЗПЪЛНЕНИЕ – 9-мес.								
МЕДИЦИНСКО ТЪРГОВСКО ДРУЖЕСТВО ПЕРИОД 9 /девет/ МЕСЕЧИЕ - 2019г.	БРОЙ ЛЕГЛА	СРЕДНО СПИСЪЧЕН СЪСТАВ	2019г. печ. / заг. /хил. лв. /	Преминал и болни /бр./	Пролежан и легло дни /бр./	Оборот на 1 легло	Продължителност на престоя /средно/	Използваемост на 1 легло /дни/
„ЦПЗ-Велико Търново“ ЕООД	130	69	69	1533	33714	11,7	22,2	259,0
„СБАЛПФЗ „Д-р Трейман“ ЕООД	53	49	13	1 111	9 175	14,60	11,90	173,1
„КОЦ-Велико Търново“ ЕООД	186	189	-145	3992	18825	21,46	4,72	101,21
„ЦКВЗ-Велико Търново“ ЕООД	10	15	4	411	2 651	41,1	6,45	265,1
ОБЩО	379	322	-59	7047	64365	22,2	11,3	179,8

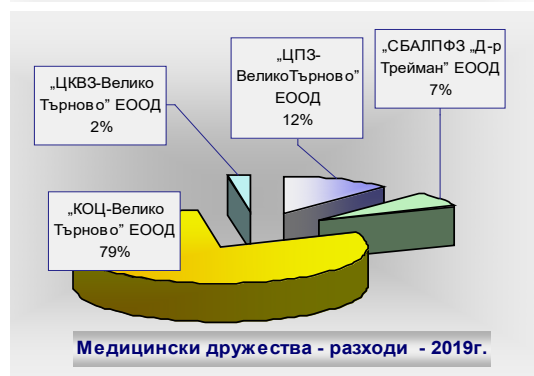
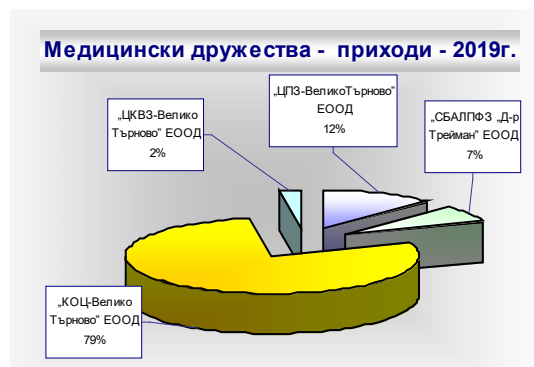
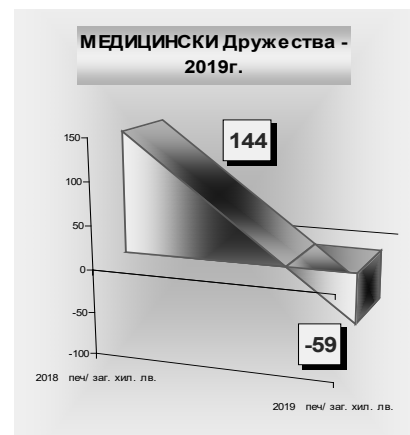


Наименование на ТЪРГОВСКОТО ДРУЖЕСТВО	2018 разх. хил. лв.	2019 разх. хил. лв.	2018 прих. хил. лв.	2019 прих. хил. лв.	2018 печ/ заг. хил. лв.	2019 печ/ заг. хил. лв.
„ЦПЗ-ВеликоТърново” ЕООД	1 214	1 426	1 303	1 495	89	69
„СБАЛПФЗ „Д-р Трейман” ЕООД	753	811	780	824	27	13
„КОЦ-Велико Търново” ЕООД	8 585	9 526	8 605	9 381	20	-145
„ЦКВЗ-Велико Търново” ЕООД	257	289	265	293	8	4
Общо - медицински дружества	10809	12052	10953	11993	144	-59

През 9 мес. на 2019г. две от действащите търговски дружества със 100% Общинско участие в капитала са имали финансиране от Републиканския Бюджет, чрез

Министерството

на Здравеопазването, а това са медицинските търговски дружества със специфична медицинска,



НОВОЗАКУПЕНИ ДМА - 9 мес. 2019г.		
Наименование на ТЪРГОВСКОТО ДРУЖЕСТВО	НОВОЗАКУПЕНИ ДМА през 2018г. / лв. /	Броя ДМА
„ЦПЗ-ВеликоТърново” ЕООД	5 000	1
„СБАЛПФЗ „Д-р Трейман” ЕООД	22 508	1
„КОЦ-Велико Търново” ЕООД	163 264	6
„ЦКВЗ-Велико Търново” ЕООД	793	1
Общо - медицински дружества	191565	9

лечебна, превантивна, профилактична дейност: „Център за психично здраве-Велико Търново” ЕООД и „Специализирана болница за активно лечение на пневмо-фтизиатрични заболявания „Д-Р Трейман” ЕООД, а другите две нямат подобни или същи приходи: „Център за кожно-венерически заболявания-Велико Търново” ЕООД и „Комплексен онкологичен център-Велико Търново” ЕООД. Поради спецификата на дейността на тези търговски дружества е

извършено и отделно обобщаване на финансовия резултат за информационния период.

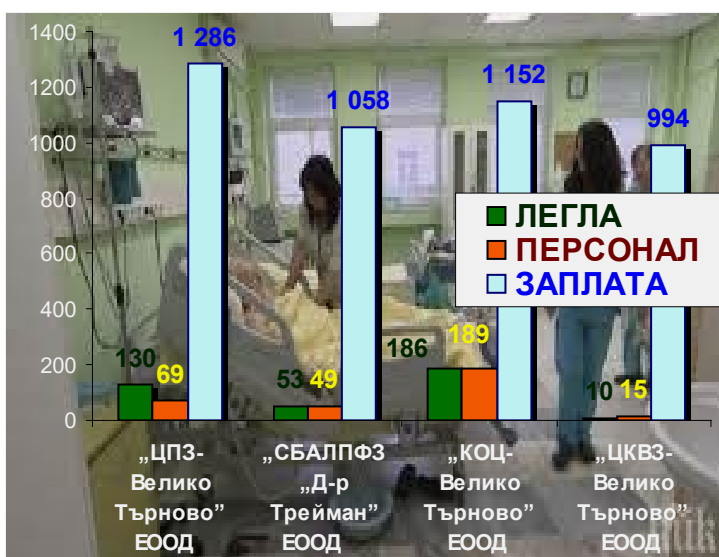
През 9 мес. на 2019г. резултата е изразен в обобщена регистрирана счетоводна загуба в размер на -59хил.лв. Загубата на дружеството: „Комплексен онкологичен център-Велико Търново” ЕООД от -145хил.лв. и влияе на общия положителен резултат. „Специализирана болница за активно лечение на пневмо-фтизиатрични заболявания „Д-Р Трейман” ЕООД е с печалба от 13хил.лв., „Център за психично здраве-Велико Търново” ЕООД е с печалба от 69хил.лв. и „Център за кожно-венерически заболявания-Велико Търново” ЕООД – печалба от 4 хил.лв. За периода приходите са се увеличили с 1 040хил.лв. в сравнение с 2018г., когато са били 10 953хил.лв. срещу 11 993хил.лв. за 2019г. Държавна субсидия за „Център за кожно-венерически заболявания-Велико Търново” ЕООД няма за 9 мес. на 2019г. при 0 хил.лв. за 9 мес. на 2018г., при „Специализирана болница за активно лечение на пневмо-



фтизиатрични заболявания „Д-Р Трейман” ЕООД е от 147хил.лв. за 9 мес. 2019г. при 153хил.лв. за 2018г., а за „Център за психично здраве-Велико Търново” ЕООД има увеличение с 232хил.лв. от 1 216хил.лв. на 1 448хил.лв. и за „Комплексен онкологичен център-Велико Търново” ЕООД /„КОЦ – ВеликоТърново” ЕООД/ държавната субсидия е 0 за 2019г. при 0хил.лв. за 2018г.

Наименование на ТЪРГОВСКОТО ДРУЖЕСТВО	БОЛНИЧНИ ЛЕГЛА	СРЕДНО СПИСЪЧЕН СЪСТАВ	СРЕДНА ГАДИШНА МЕСЕЧНА ЗАПЛАТА / лв. /	2019 бмес. печ. / заг. / хил. лв. /	ПРЕМИНАЛИ БОЛНИ	Използваем ост на 1 легло в дни
„ЦПЗ-Велико Търново” ЕООД	130	69	1 286	69	1 533	259
„СБА.ПФЗ „Д-р Трейман” ЕООД	53	49	1 058	13	1 111	173,1
„КОЦ-Велико Търново” ЕООД	186	189	1 152	-145	3 992	101,21
„ЦКВЗ-Велико Търново” ЕООД	10	15	994	4	411	265,1
Общо - медицински търговски дружества	379	253	1123	-59	7047	199,60

В резултат на дейността на медицинските дружества, като търговски субекти действащи на пазара на медицински лечебни дейности и медицински услуги,



въпреки договаряне с Регионалната здравно осигурителна каса, здравни пътеки и други дейности са с недостатъчно за лечебната си дейност общо собствените приходи. Липсата на достатъчни финансови средства - субсидия и собствени приходи определя и ниския финансов резултат за 9 мес. на 2019г. Увеличение се регистрира в разходната част от 10 809хил.лв. за 2018г. на 12 052хил.лв. за 2019г.- от 1 243хил.лв. При съпоставимост на ръста на увеличение на приходите/1 040хил.лв./ и ръста на увеличение на разходите/1 243хил.лв./ спрямо резултатите за 9 мес. на 2018г. е повлияло на намаление на печалбата за 2019г. до формиране на текуща загуба от 59хил.лв., но не е тенденция на влошен финансов резултат на медицинските дружества. „Център за кожно-венерически заболявания-Велико Търново” ЕООД / „ЦКВЗ – Велико Търново” ЕООД / за 9 мес. на 2019г. реализира печалба от 4хил.лв. с промяна собствените приходи от 265хил.лв. за 2018г. на 293хил.лв. за 2019г. „Комплексен онкологичен център-Велико Търново” ЕООД

/„КОЦ – ВеликоТърново” ЕООД/ е увеличил