

Раздел VI. Нетни приходи от продажби по икономически дейности (код на реда 15100, кол. 1)

(Хил. левове)

Код по КИД-2008	Дейности	Код на реда	Отчет за годината
а	б	в	г
00	Обще	61000	425
01	Растениевъдство, животновъдство и лов; спомагателки дейности	60001	
02	Горско стопанство	60002	
03	Рибно стопанство	60003	
05	Добив на въглища	60005	
06	Добив на нефт и природен газ	60006	
07	Добив на метални руди	60007	
08	Добив на неметални материали и суровини	60008	
09	Спомагателни дейности в добива	60009	
10	Производство на хранителни продукти	60010	
11	Производство на напитки	60011	
12	Производство на тютюневи изделия	60012	
13	Производство на текстил и изделия от текстил, без облекло	60013	
14	Производство на облекло	60014	
15	Обработка на кожи; производство на обувки и други изделия от обработени кожи без косъм	60015	
16	Производство на дървен материал и изделия от дървен материал и корк, без мебели; производство на изделия от слама и материали за плетене	60016	
17	Производство на хартия, картон и изделия от хартия и картон	60017	
18	Печатна дейност и възпроизвеждане на записани носители	60018	
19	Производство на кокс и рафинирани нефтопродукти	60019	
20	Производство на химични продукти	60020	
21	Производство на лекарствени вещества и продукти	60021	
22	Производство на изделия от каучук и пластмаси	60022	
23	Производство на изделия от други неметални минерални суровини	60023	
24	Производство на основни метали	60024	
25	Производство на метални изделия, без машини и оборудване	60025	
26	Производство на компютърна и комуникационна техника, електронни и оптични продукти	60026	
27	Производство на електрически съоръжения	60027	
28	Производство на машини и оборудване, с общо и специално предназначение	60028	
29	Производство на автомобили, ремаркета и полуремаркета	60029	
30	Производство на превозни средства, без автомобили	60030	
31	Производство на мебели	60031	
32	Производство, неклассифицирано другаде	60032	
33	Ремонт и инсталиране на машини и оборудване	60033	
35	Производство и разпределение на електрическа и топлинна енергия и на газообразни горива	60035	
36	Събиране, пречистване и доставяне на води	60036	
37	Събиране, отвеждане и пречистване на отпадъчни води (канализационни услуги)	60037	
38.1	Събиране на отпадъци	60381	
38.2	Обработване и обезвреждане на отпадъци	60382	
38.3	Разкомплектоване и рециклиране на отпадъци	60383	
39	Възстановяване и други услуги по управление на отпадъци	60039	
41	Строителство на сгради	60041	
42	Строителство на съоръжения	60042	
43	Специализирани строителни дейности	60043	
45	Търговия на едро и дребно с автомобили и мотоциклети, техническо обслужване и ремонт	60045	
46	Търговия на едро, без търговията с автомобили и мотоциклети	60046	
47	Търговия на дребно, без търговията с автомобили и мотоциклети	60047	
49	Сухопътен транспорт	60049	
50	Воден транспорт	60050	
51	Въздушен транспорт	60051	
52	Складиране на товари и спомагателни дейности в транспорта	60052	
53	Пощенски и куриерски дейности	60053	
55	Хотелиерство	60055	
56	Ресторантьорство	60056	

(Хил. левове)

Код по КИД-2008	Дейности	Код на реда	Отчет за годината
а	б	в	г
58	Издателска дейност	60058	
59	Производство на филми и телевизионни предавания, звукозаписване и издаване на музика	60059	
60	Радио- и телевизионна дейност	60060	
61	Далекосъобщения	60061	
62	Дейности в областта на информационните технологии	60062	
63	Информационни услуги	60063	
64	Предоставяне на финансови услуги, без застраховане и допълнително пенсионно осигуряване	60064	
65	Застраховане, презастраховане и допълнително пенсионно осигуряване	60065	
66	Спомагателни дейности във финансовите услуги и застраховането	60066	
68	Операции с недвижими имоти	60068	5
69	Юридически и счетоводни дейности	60069	
70	Дейност на централни офиси; консултантски дейности в областта на управлението	60070	
71	Архитектурни и инженерни дейности; технически изпитвания и анализи	60071	
72	Научноизследователска и развойна дейност	60072	
73	Рекламна дейност и проучване на пазари	60073	
74	Други професионални дейности	60074	
75	Ветеринарномедицинска дейност	60075	
77	Даване под наем и оперативен лизинг	60077	
78	Дейности по наемане и предоставяне на работна сила	60078	
79	Туристическа агентска и операторска дейност; други дейности, свързани с пътувания и резервации	60079	
80	Дейности по охрана и разследване	60080	
81	Дейности по обслужване на страни и озеленяване	60081	
82	Административни офис дейности и друго спомагателно обслужване на стопанската дейност	60082	
84	Държавно управление	60084	
85	Образование	60085	
86	Хуманно здравеопазване	60086	420
86.0	в т. ч. по договор с НЗОК за заведенията съгласно Закона за лечебните заведения	60860	
87	Медико-социални грижи с настаняване	60087	
88	Социална работа без настаняване	60088	
90	Артистична и творческа дейност	60090	
91	Други дейности в областта на културата	60091	
92	Организиране на хазартни игри	60092	
93	Спортни и други дейности, свързани с развлечения и отдих	60093	
94	Дейности на организации с нестопанска цел	60094	
95	Ремонт на компютърна техника, на лични и домакински вещи	60095	
96	Други персонални услуги	60096	
97	Дейности на домакинства като работодатели на домашен персонал	60097	
98	Недиференцирани дейности на домакинства по производство на стоки и услуги за собствено потребление	60098	
99	Дейности на екстериториални организации и служби	60099	

Раздел VII. Справка за метода на оценка на материалните запаси при тяхното потребление.

Прилаган метод за оценка	Код на реда	Отбележете със знак „X“ един от прилаганите методи
а	б	г
Първа входяща - първа изходяща стойност (FIFO)	70001	
Среднопредетелена стойност	70002	X
Последна входяща - първа изходяща стойност (LIFO)	70003	
Конкретно определена стойност		

Ръководител: Румяна Рашева

Съставител: Иван Атьрков


Лице за контакт: Мариан Цанева

(име, презиме, фамилия)
(име, презиме, фамилия)

Дата: 20/02/2018

Искр.
06261572

(телефон)



РАЗШИФРОВКА ПО ИЗПЪЛНЕНИЕ НА ПРИХОДИ

МЦРСМ I Велико Търново ЕООД

(наименование на търговското дружество)

за периода от 01.01.2017 г. до 31.12.2017 г.

НАИМЕНОВАНИЯ НА ПАРАГРАФИТЕ И ПОДПАРАГРАФИТЕ	Начислени предходна година	Изплатени предходна година	Начислени текуща година	Изплатени текуща година
I. ПРИХОДИ				
01:				
Приходи и доходи от собственост	435 057	435 057	427 581	427 581
-нетни приходи от продажби на услуги, стоки и продукция	429 973	429 973	422 155	422 155
-приходи от наеми на имущество	5 084	5 084	5 426	5 426
-приходи от наеми на земя				
-приходи от лихви по текущи банкови сметки	0	0	0	0
-приходи от лихви по срочни депозити				
-приходи от други лихви				
Глоби и административни наказания	0		0	0
-конфискувани средства и приходи от конфискувани вещи				
-глоби, санкции, неустойки, наказателни лихви, обезщетения и начети				
Приходи от продажба на имущество	0	0	0	0
-приходи от продажба на изкупена продукция и държавни резерви				
-приходи от продажби на дълготрайни материални активи				
-приходи от продажби на нематериални активи				
-приходи от продажби на земя				
I. ОБЩО ПРИХОДИ	435 057	435 057	427 581	427 581

ОТЧЕТ

НАИМЕНОВАНИЯ НА ПАРАГРАФИТЕ И ПОДПАРАГРАФИТЕ	Начислени предходна година	Изплатени предходна година	Начислени текуща година	Изплатени текуща година
II. I. РАЗХОДИ ПО ДЕЙНОСТИ				
02:				

Заплати и възнаграждения на Търговското дружество	213 555	213 555	241 804	241 804
-заплати на персонала зает в администрацията по трудово				
-допълнително материално стимулиране и други възнаграждения	56 709	56 709	62 507	62 507
-социално-осигур.вноски-лични вноски от лицата, работещи в	20 782	20 782	22 578	22 578
Заплати на останалия персонал по трудови правоотношения	123 937	123 937	143 473	143 473
Заплати на управителите по договор за управление	32 909	32 909	35 824	35 824
-здравно-осигур.вноски-лични вноски от лицата, работещи в бюджетните	6 856	6 856	7 125	7 125
-вноски за ф."ПКБ"-лични вноски от лицата, работещи в бюджетните				
-социално- и здравно-осигур.вноски-лични вноски от лицата, работещи в	-27 638	-27 638	-29 703	-29 703
Подпараграфи от 01-05 до 01-08 взаимно се елиминират (сборът им е	не се попълва	не се попълва	не се попълва	не се попълва
Други възнаграждения и плащания за персонал	34 212	34 212	34 114	34 114
-за нещатен персонал, нает по трудови правоотношения	28 105	28 105	27 237	27 237
-за персонала по извънтрудови правоотношения	6 107	6 107	6 877	6 877
-обещетения по чл. 220, чл. 222 и чл. 224 от КТ				
-обещетения по чл. 261 от ЗМВР				
-обещетения по чл. 237 от ЗОВС				
-други подобни плащания и възнаграждения				
Социални осигуровки за фонд "Обществено осигуряване"	28 634	28 634	32 702	32 702
-за щатния персонал, нает по трудови правоотношения	21 258	21 258	26 154	26 154
-за нещатния персонал, нает по трудови правоотношения	3 289	3 289	2 286	2 286
-за управители по договор за управление	4 087	4 087	4 262	4 262
-за допълнително материално стимулиране и други възнаграждения				
-за изплащани помощи на безработни от ф "ПКБ"				
Вноски за фонд "ПКБ"				
Здравно-осигурителни вноски от работодатели	10 941	10 941	11 765	11 765
Храна	0	0	0	0
-за сметка на поевтиняване на храна чрез предоставени средства от				
-храна				
Медикаменти	15 547	15 547	15 282	15 282
Постелен инвентар и облекло	0	0	0	0
Командировки	96	96	331	331
-в страната	170	170	331	331
-в чужбина				
Материали, горива и енергия	24 709	24 709	25 313	25 313

-канцеларски материали	1 463	1 463	963	963
-други материали	8 866	8 866	8 452	8 452
-вода	1 129	1 129	796	796
-ел.енергия	12 911	12 911	14 669	14 669
-абонамент за преса				
-гориво и смазочни материали	340	340	433	433
-въглища, дърва и др.	0	0	0	0
-топлиенергия				
Външни услуги	49 743	49 743	37 249	37 249
-разходи за телефони	2 690	2 690	2 687	2 687
-платени комисионни за обслужване на емисии на ценни книжа и др.				
-разходи за регистрация и пререгистрация на дружеството				
-разходи за наеми	18 000	18 000	25 097	25 097
-разходи за транспортни услуги	5 221	5 221	4 935	4 935
-разходи за застраховки	565	565	347	347
-разходи за охрана	511	511	336	336
-разходи за абонаментно поддържане на техника	3 356	3 356	3 847	3 847
-други ползвани външни услуги	19 400	19 400	0	0
Текущ ремонт	3 148	3 148	1 284	1 284
Учебни и научно-изследователски разходи и книги за библиотеките				
Други разходи	53 955	53 955	24 222	24 222
-СВКО				
-платен ДДС за внос със знак(+)				
-възстановен данъчен кредит със знак(-)				
-акциз за внос със знак(+)				
-възстановени суми от акциз със знак(-)				
-мита и митнически такси				
-държавни такси	0	0		0
-общински такси				
-съдебни такси				
-данък върху печалбата				
-данък за общините	8 532	8 532	4 691	4 691
-други данъци				
-глоби, неустойки, наказателни лихви и съдебни обезщетения				

-посрещане на гости				
-представителни разходи				
-други неклассифицирани в другите параграфи и подпараграфи	45 423	45 423	19 531	19 531
Вноски за членски внос и участие в нетърговски организации и дейности				
Капиталови разходи	0	0	0	0
-основен ремонт				
-придобиване на Материални дълготрайни активи				
-придобиване на Нематериални дълготрайни активи				
II.1. ОБЩО РАЗХОДИ ЗА ДЕЙНОСТТА	434 540	434 540	424 066	424 066

Забележка:

За параграф 15-09,18-12,18-17 да бъдат представени допълнителни разшифровки

I. ПРИХОДИ

Натурални показатели

Общи натурални показатели	План предходна година	Отчет предходна година	План текуща година	Отчет текуща година
Щатни бройки		15		16
Средногодишни щатни бройки		15		16
Средна годишна работна заплата	0	14237	0	15113
Брой на моторни превозни средства				
- в т.ч. - леки автомобили				
- санитарни линейки				
Легла в почивни станции				
Брой на заведенията и учрежденията				
Средногод.приравнен брой учащи се(без ВУЗ и ПУЗ)				
Средногод.приравнен брой студенти във ВУЗ				
Средногод.приравнен брой студенти във ПУЗ(колеж)				
Брой хранодни в студентски стол				
Брой леглодни в студентски общежития				
Брой на летиращи ученици				
Санаториални легла				
Болнични легла				
	xxx	xxx	xxx	xxx

ЗАБЕЛЕЖКА:

За натурални показатели, не включени в този отчет, специфични за конкретна дейност се представят отделни справки

I. ПРИХОДИ

(в хил. лв.)

IV. ВРЕМЕННИ БЕЗЛИХВЕНИ ЗАЕМИ ОТ/ЗА ОБЩИНСКИЯ БЮДЖЕТ, БЮДЖЕТНИ СМЕТКИ И ИЗВЪНБЮДЖЕТНИ ФОНДОВЕ И СМЕТКИ <small>въвежда се с код за временен заем/трансфер</small>	Начислени предходна година	Изплатени предходна година	Начислени текуща година	Изплатени текуща година
05 :				
Получени/предоставени временни безлихвени заеми от/за Общ.бюджет	0	0	0	0
- получени заеми (+)			0	
- погасени заеми (-)				
- предоставени заеми (-)				
- възстанове заеми (+)				
Получени/предоставени временни безлихвени заеми от/за бюджетни сметки (нето)	0	0	0	0
- получени заеми (+)				
- погасени заеми (-)				
- предоставени заеми (-)				
- възстанове заеми (+)				
IV. ОБЩО	0	0	0	0

I. ПРИХОДИ

(в хил. лв.)

РЕЗУЛТАТ	Предходна година	Отчетна година
07 :	2	3

ИЗГОТВИЛ :

Иван Алърков

(име, фамилия)

служебен телефон : 062 64 13

ГЛ. СЧЕТОВОДИ

Иван Алърков

СЧЕТОВОДСКОТО ДРУЖЕСТВОТО:

д-р Р.Рашева



Годишен доклад за дейността на Медицински център за рехабилитация и спортна медицина – Велико Търново, ЕООД през 2017 година

Медицински център за рехабилитация и спортна медицина – I-Велико Търново, ЕООД е пълноправен и единствен юридически приемник на бившия Диспансер по спортна медицина – В.Търново, преобразуван в търговско дружество с Решение на Общинския съвет В.Търново от 20.07. 2000 год. и вписан в регистъра на Великотърновския окръжен съд, фирмено отделение по ф. д. № 1179/2000 год.

Капитала на дружеството по Решение от 20.07.2000г. на ВТОС към момента е 65 500 лв., разпределен на 6 500 дяла по 10 лв. всеки един от тях, и е собственост на Община Велико Търново.

МЦРСМ –В.Търново е регистриран в РЦИ съгласно Закона за лечебните заведения като Медицински център за специализирана извънболнична помощ.

Дружеството се ръководи от Управител по договор за управление, назначен от Принципала.

Управител на МЦРСМ-ВТърново е д-р Румяна

Рашева -Съботинова.

Отчет по изпълнение на „БИЗНЕС ПРОГРАМА 2017 г. Анализ на постигнатите резултати

резултати	прогнози	отчетни
ПРИХОДНА ЧАСТ		
Медицински услуги	426 000	419 000
наеми	6 080	5 000
други	2 500	2 000
всички приходи	434 580	426 000
РАЗХОДНА ЧАСТ		
		за годината
материали	43 000	41 000
външни услуги	65 000	45 000
амортизации	33 000	19 000
възнаграждения	242 000	269 000
осигуровки	50 000	44 000
други		5 000
всички разходи	433 000	423 000
ФИНАНСОВ РЕЗУЛТАТ	2 000	3 000

От представените справки и информация се вижда, че Дружеството няма просрочени задължения към доставчици, персонал и НАП.

Към отчетния период краткосрочните задължения са в размер на 23 хиляди лева към:

Персонала -15 хил.лв.

Осигурителни задължения –ТД на НАП - 8 хил.лв.

Финансов резултат

Отчетените приходи през 2017 година са по-малко от прогнозираните, разходите също са по-малко от предвидените.

Общо приходите в сравнение с предходната година са намалени с 8 хил.лв., а отчетените резултати при разходите са по-ниски спрямо прогнозираните с 10 хил.лв.

Отчетния период Дружеството приключва с положителен финансов резултат в размер 3 000 лв. преди данъчно облагане.

Обезпечаване на дейността

Финансово обезпечаване

Източници на приходи в медицинския център са

Доходи от РЗОК по договори за специализирана извънболнична помощ приходите от работата със здравноосигурени пациенти са около 47-48 %, като отново отбелязвам, че работим при фиксирани от НЗОК цени, непроменяни с години.

Доходи от платени медицински услуги и потребителски такси – платените услуги от прегледи и други медицински процедури на пациенти също са значителна част от приходите на Дружеството.Потребителските такси, платени директно при посещенията при лекар са сравнително малки суми, тъй като лица до 18 години, освиделствани от ТЕЛК, безработни и много други не заплащат и 1.00 лев такса.Приходите от обслужване на спортни състезания и други прояви по заявка също отчитаме тук, както и други договори за извършване на медицински услуги в областта на медицинската рехабилитация.

Наем от отдадени помещения и обзавеждане - приходите от отдадени помещения под наем са сравнително малко, под 5%.

През 2017 год. беше двойно намалено финансирането на работата по двете Оздравителни програми – за деца от Община Велико Търново със скелетни деформации и наднормено тегло и произтичащите от това усложнения.

Разходи

Разходите на Дружеството са свързани с осигуряването на условия и материали за дейността и основно за възнаграждения и осигуровки на персонала.

Растящата МРЗ и произтичащите от това повишаване на възнагражденията на висококвалифицираните кадри които работят в МЦРСМ са основно перо в разходната част. Разходите за амортизация, макар и намалени спрямо предходни години, също са значителна част от общите разходи, а разходите за външни услуги като – счетоводно обслужване, пране, обезвреждане на опасни отпадъци и пр., са също необходими за правилното функциониране на Медицинския център.

Ресурсно обезпечаване

Материални ресурси

Основната дейност на МЦРСМ изисква апаратурно обезпечаване съгласно медицинските стандарти. Това наложи през последните години да се инвестира в скъпа медицинска апаратура, а и през следващите години заемането на по-голям пазарен дял и предлагането на по-качествени услуги налагат да се продължи в тази посока – закупуване на нови апарати, извършване на текущи и спешни ремонти на наличната, както и обмисляне на стратегии за увеличаване площта за работа .

МЦ разполага с терапевтична апаратура и уреди:

1. Апарати за лечение с нискочестотни токове / галваничен; диадинамичен /
2. Апарати за лечение със средночестотни токове / интерферентен; д арсонвал/
3. Апарати за лечение с високочестотни токове/ УВЧ; радар/
4. Апарати за електростимулации – за ТЕНС и ЕМС;
5. Апарати за ултразвукова терапия.
6. Апарати за лечение с магнитно поле.
7. Апарати за лечение с инфрачервени и видими лъчи.
8. Апарати за кварцово облъчване.
9. Апарати за инхалационно лечение.
10. Апарат за лазертерапия.
11. Комбинирани апарат
12. Уреди за кинезитерапия при заболявания на горни и долни крайници.
13. Уреди за механотерапия – клетки Роше, тренажъори.
14. Уреди за аналитична гимнастика.
15. Уред за подводен струев масаж /тангентор/.
16. Екстензионна маса с дозирано натоварване.
17. Електрокардиографи
18. Велоергометър ЕРГОЛАЙН с опция за автоматично измерване на кръвно налягане
19. Стрес-тест система Кардиоскан

20. Газ-анализираща система за изследване на външното дишане вкл. по време на физическо натоварване

21. Пулс-тестери /проследяват пулсовата честота в покой и по време на натоварване/.

22. Апарати ЛИДЕР /програмират и контролират различни функционални тест

23. Спирометър.

24. Анализатор на телесен състав ТАНИТА

25. Ехограф

26. Доплер

27. Апарат за радиочестотна диатермия

28. Апарат за криопресотерапия

29. Апарат за дълбока осцилация

Последните 3 високотехнологични апарати са закупени през 2017 година и са на обща стойност 13 000 лева.

Човешки ресурси

През 2017 год.в МЦРСМ са работили 23 , от тях 15 на постоянен трудов договор, като висш медицински персонал 2, висш немедицински 7, с полувисше образование -2 и с гимназиално образование 4 човека.С допълнителни трудови договори са работили още 7 лекари.

Организационна структура:

Ръководство

- Управител 1

Специализиран персонал

- Лекари 6,5
- Кинезитерапевт 1
- Рехабилитатори 6
- Администратор АСЧ 1
- Фелдшер 1

Обслужващ персонал

- регистратори 2
- санитарни 2

Трудовите възнаграждения се изплащат авансово и окончателно за предходния месец и са обвързани с реализирания приход за месеца.

Информационно и програмно обезпечаване

В МЦРСМ има 7 работни места, обезпечени с компютри, като 6 от тях са свързани в изградена собствена информационна мрежа. Центъра работи с програмен

продукт ДАНИНА, лицензиран за отчитане на дейността по специализирана извънболнична медицинска помощ в РЗОК. Кабинетът Спортна медицина работи с разработена за нуждите му програма за регистрация на активно спортуващите и издаване на необходимите Удостоверения за активна спортна дейност/ картотекиране/.

Използваме електронно банкиране и всички възможности които дава притежаването на електронен подпис за подаване на документи към различните институции.

ПАЗАРНО ОБЕЗПЕЧЕНИЕ

МЦРСМ е в договорни отношения с други търговски дружества, организации и фирми за да осъществява дейността си по лечение, диагностика и профилактика на пациентите, както и за осигуряване на необходимите условия за работа на персонала през 2018 год.

- Договор с РЗОК за осъществяване на специализирана извънболнична медицинска помощ.
- Договор за медицинска рехабилитация с ДЦВХУ на ул. "Поп Харитон" 4
- Договор за счетоводно обслужване
- 1. МОБАЛ "Д-р Ст. Черкезов" за стерилизация, ползване на санитарен транспорт
- 2. МЦ "Центромед-2000"
- 3. Център за спешна помощ – за ползване на санитарен транспорт при нужда;
- 4. Договор с фирма за извозване на опасните отпадъци от дейността на медицинския център;
- 5. Договор с фирма по трудова медицина съгл. ЗЗБУТ
- 6. Лаборатория Медика – за лабораторни изследвания
- 7. Първа частна пералня – пране и гладене на бельо
- 8. Договори за поддържане на медицинската апаратура
- 9. Договор за охрана чрез СОТ
- 10. Договор поддържане и актуализация на програмен продукт Danina G – лицензирана от НЗОК програма за отчет на дейността
- 11. Договор за поддръжка на вътрешната информационна мрежа и компютрите
- 12. поддръжка на касовия апарат
- 13. Договор с мобилен оператор за тарифен план на група от всички служители на МЦРСМ.
- 14. Договор за закупуване на електроенергия от свободния пазар.

Имуществото и сградата са застраховани срещу кражба, пожар, природни бедствия в ЗВЗК „БулИнс“.

Диагностичната апаратура подлежи на ежегоден метрологичен контрол и тариране.

Лицензирана лаборатория замерва напрежението в електроинсталацията периодично.

Анализ на показателите за икономически анализ към 31.12.2017 г.

Показатели за рентабилност

Показателите за рентабилност изразяват възможността на дружеството да възстанови направените разходи и да реализира печалба. Коефициентите на рентабилност са положителни величини когато финансовия резултат е печалба и показват темпове на възвращаемостта на капитала

Коефициентите на рентабилност са положителни величини, когато финансовият резултат е печалба и показват темпове на възвръщаемост на капитала. Коефициентите за рентабилност са отрицателни величини, когато финансовият резултат е загуба и показват темповете на декапитализация на предприятието. Показателите за рентабилност са количествени характеристики на ефективността на приходите от продажби, на собствения капитал, на пасивите и на реалните активи на предприятието.

-Коефициент на рентабилност на приходите от продажби – $R_{т\text{ прод}}$

$$R_{т\text{ прод}} = \text{Финансов резултат} / \text{нетен размер на приходи от продажби}$$

Коефициентът показва дела на печалбата в единица реализирана продукция.

Отчетни и базови показатели на дружеството :

$$0.0094 / 2017\text{г.} / - 0.0023 / 2016\text{г.} /$$

-Коефициент на рентабилност на собствения капитал - $R_{т\text{ ск}}$

$$R_{т\text{ ск}} = \text{Финансов капитал} / \text{собствен капитал}$$

Съотношението показва доколко ефективно се използва собствения капитал на фирмата.

Отчетни и базови показатели на дружеството :

$$0.062 / 2017\text{г.} / - 0.031 / 2015\text{г.} /$$

$$R_{п\text{ пас}} = \text{Финансов резултат} / \text{Пасиви}$$

Съотношението дава информация за рационалното използване на привлечения капитал. Отчетни и базови показатели на дружеството :

$$0.17 / 2017\text{г.} / - 0.04 / 2016\text{ г.} /$$

Коефициент на рентабилност на активите $R_{т\text{ акт}}$

$$R_{т\text{ акт}} = \text{Финансов резултат} / \text{сума на реалните активи}$$

Реалните активи са разликата между общата сума на активите и невнесения капитал. Отчетни и базови показатели на дружеството :

0.029 / 2017г. / - 0.007 / 2016г. /

Показатели за ликвидност

Показателите за ликвидност са количествени характеристики за способността на предприятието да изплаща текущите си задължения с наличните капиталови активи.

Текущите задължения се определят от сумата на краткосрочните задължения (раздел „В“ на баланса) и предстоящата за плащане през годината сума за погасяване на дългосрочните заеми. Изчисляват се няколко показателя за ликвидност, като във всички знаменателят е един и същ – текущи задължения, а в числителя, се включват различни по обхват и степен на ликвидност пера от КА на баланса.

-Коефициент на обща ликвидност - $K_{ол}$

$$K_{ол} = \text{КА} / \text{Текущи задължения (ТЗ)}$$

Този коефициент разкрива възможността на предприятието да погаси най-изискуемите си задължения (текущите задължения) с активите, които имат сравнително висока ликвидност. Нарича се още коефициент на покритие. По-високите стойности на дружеството са в резултат на особения характер на дейността, което налага необходимостта от широк спектър стокови наличности, чиято реализация може да се забави във времето. Отчетни и базови показатели на дружеството :

4.16 / 2017г. / - 3.68 / 2016г. /

-Коефициент на абсолютна ликвидност $K_{ал}$

$$K_{ал} = \text{Парични средства} / \text{Текущи задължения (ТЗ)}$$

Коефициентът показва каква част от задълженията може да се изплати незабавно с паричните наличности (касовите наличности и банковите депозити по разплащателни, депозитни и други сметки в национална и чуждестранна валута) и паричните еквиваленти (чекове, срочни депозити, полици и други, които имат краткосрочен падеж до 3 м. от придобиването и съдържат незначителен риск от промяна в стойността). Отчетни и базови показатели на дружеството :

3.71 / 2017г. / - 3.04 / 2016г. /

Показатели за финансова автономност

С помощта на тези показатели се анализира финансовата структура на фирмата и нейното влияние върху финансовия резултат и финансовото равновесие. Анализът на финансовата автономност установява независимостта на фирмата от кредитори и способността да посреща дългосрочните си задължения. Доброто равнище на финансова автономност означава, че фирмата е в състояние да покрие плащанията си

за дълъг период от време, което е гаранция за интересите на собствениците и на кредиторите на фирмата.

-Коефициент на финансова автономност Кфа

$$\text{Кфа} = \text{Собствен капитал} / \text{Пасиви}$$

Съотношението е основен индикатор за качеството на финансиране на предприятието. Показва с колко единици собствен капитал е покрита единица привлечен капитал. Счита се, че при висок дял на собствения капитал компаниите са финансово устойчиви. Размерът на собствения капитал се влияе от отрасъла, а така също и от икономическата конюнктура. Отчетни и базови показатели на дружеството :

$$5.09 / 2017\text{г.} / - 4.6 / 2016\text{г.} /$$

-Коефициент на задлъжнялост Кз

$$\text{Кз} = \text{Пасиви} / \text{Собствен капитал}$$

Показателят е реципрочен на коефициента за финансова автономност. Дава представа за участието на дълга при финансиране на фирмата. Препоръчителни са стойности, по-малки от единица. Отчетни и базови показатели на дружеството :

$$0.198 / 2017\text{г.} / - 0.217 / 2016\text{г.} /$$

Показатели за ефективност

Показателите за ефективност са количествени характеристики на съотношението между приходите и разходите.

Показателите за ефективност са следните:

-Коефициент на ефективност на разходите:

$$\text{КЕР} = \text{Приходи} / \text{Разходи}$$

$$1.010 / 2017\text{г.} / - 1.001 / 2016\text{г.} /$$

Резултатите от изчисляването на КЕР позволяват да се определи колко приходи от дейността получава предприятието от използването на единица разходи за същата дейност.

-Коефициент на ефективност на приходите:

$$\text{КЕП} = \text{Разходи} / \text{Приходи}$$

$$0.989 / 2017\text{г.} / - 0.998 / 2016\text{г.} /$$

Тези коефициенти са реципрочни на предходните . Те показват колко разходи са направени на единица приход.

III. Отчет по изпълнение на счетоводната политика

I. Общи положения .

1. Настоящата счетоводна политика осигурява прилагането на единна методология и организация на счетоводството на дружеството и формира модел на счетоводната дейност.
2. Счетоводната политика е прилагана през 2017 г.
3. Прилагането на счетоводната политика осигурява изпълнението на задължението на ръководството на дружеството за вярно и честно представяне на имущественото и финансовото състояние и на паричните потоци на дружеството в счетоводните отчети.
4. Изготвянето на счетоводната политика на “ Медицински център за рехабилитация и спортна медицина 1 – Велико Търново ” ЕООД се базира на:
 - а/ Закона за счетоводството;
 - б/ приложимите НСС;
 - в/ наложилата се практика и придобит опит на дружеството.

II. Принципи и изисквания. Счетоводните принципи за осъществяване на счетоводното отчитане и съставяне на годишните финансови отчети са разработени при хипотеза, дружеството да продължи и разшири своята дейност и в бъдещи отчетни периоди. Годишният финансов отчет на дружеството се съставя от гл.счетоводител, подписва се от гл. счетоводител и управител и се представя в Община В.Търново до 28.02.2018 г.

III. Организация на счетоводната дейност. Обхваща основните изисквания към документооборота, видовете и взаимовръзките между първичните счетоводни документи, счетоводните регистри, длъжностните лица, отговорни за съставянето и съхраняването им.

IV.Оценки и методи на признаване на активи и пасиви, приходи и разходи, дългосрочни инвестиции и репутация.

Дълготрайни материални активи

Като Дълготрайни материални активи се отчитат всички активи, които имат натурално-веществена форма, използват се за производство, продажба на активи или услуги, за отдаване под наем и др., повече от един отчетен период и имат отчетна стойност при придобиването им над 700.00 лв.

Първоначално всеки дълготраен материален актив се оценява по цена на придобиване, която включва покупната цена и всички преки разходи по доставката.

Дълготрайните материални активи първоначално могат да се оценяват както следва:

а/ по себестойност – не се включват разходите, несвързани пряко с процеса на придобиване на дълготрайния материален актив (административни и др.)

б/ по справедлива стойност – когато са получени в резултат на безвъзмездна сделка;

в/ по оценка приета от съда – получени в резултат на апортна вноска по реда на Търговския закон.

Балансовата стойност на актива се коригира след последващи разходи, водещи до подобряване на бъдещите икономически изгоди над тази от първоначално оценената стандартна ефективност на съществуващия актив в случаите, предвидени в СС .

Оценка след първоначално признаване.

След първоначалното признаване, всеки отделен дълготраен материален актив следва да се отчита по цена на придобиване, намалена с начислените амортизации и натрупаната загуба от обезценка (препоръчителен подход).

Амортизация

Дружеството разработва и утвърждава за всеки амортизируем материален и нематериален актив амортизационен план. Въз основа на индивидуалните амортизационни планове за всеки амортизируем актив се съставя обобщен амортизационен план за отчетния период за всички активи.

Прилага се линеен метод на амортизация като разходите за амортизации са равни на данъчно признатите амортизационни разходи. Начисляването на амортизацията се отчита като разход и като коректив за срока на ползване на амортизируемия актив.

Дълготрайният материален актив се отписва от баланса и окончателно се изважда от употреба, когато не се очакват никакви икономически изгоди.

Отчитане на ремонтите на ДМА.

Ремонтите на ДМА се делят на текущ ремонт и подобрения . Текущият ремонт , подобренията и преустройството на ДМА се доказва с фактура, сервизен отчет и приемателно-предавателен протокол за действително извършена работа, подписан от представител на дружеството и фирмата извършител на ремонта.

Стойността на модернизацията, реконструкцията и преустройството на ДМА се отнасят в увеличение стойността на подобрения актив или се отчита като отделен актив.

- Извършвани са текущи ремонти на наличната апаратура Разходите са отразени като текущи в раздел външни услуги в ОПР.
- Направен е ремант на производствени помещения в медицинския център.

Краткотрайни активи

1. Стоково-материални запаси

Стоково-материалните запаси се *оценяват* по историческата им цена , която представлява сумата от всички разходи по закупуването и преработката, както и други разходи, направени във връзка с доставката на СМЗ до сегашното им положение и състояние.

Стоково-материалните за паси се *отчитат* количествено и стойностно.

Бракуването на негодни, морално остарели СМЗ се извършва по предложение на инвентаризационните комисии или материално -отговорните лица с предложение за начина на ликвидиране, наличие на вина и пр. Актът за брак се утвърждава от ръководителя на дружеството. До ликвидирането им активите, подлежащи на бракуване, се съхраняват отделно от годните активи. За ликвидирането им се съставя акт за ликвидация.

- В края на отчетния период всички стоко-материални запаси са оценени чрез метода на инвентаризацията. За резултатите от инвентаризациите са съставени протоколи.

2. Вземания и задължения

Вземанията и задълженията се отчитат текущо по номиналната им стойност. В годишния финансов отчет дебитните и кредитните салда по сметките за разчетите се представят без да се компенсират. Вземанията и задълженията със срок на изискуемост повече от един отчетен период се класифицират като дългосрочни.

3. Парични средства

Касови и банкови операции се извършват при пълно спазване на принципа на документалната обосновааност. В съответните документи задължително се попълват всички реквизити.

- Няма регистрирани нарушения на финансовата дисциплина по отношение на касовите и безналичните плащания в дружеството.

Приходи

Приходът се признава когато:

- дружеството има икономическа изгода, свързана със сделката;
- сумата на прихода може да бъде надеждно изчислена;
- направените разходи или тези, които ще бъдат направени във връзка със сделката, могат да бъдат измерени;
- приходите за всяка сделка се признават едновременно с извършените за нея разходи.
- Приходът се оценява по справедливата стойност на полученото или подлежащо на получаване възнаграждение под формата на парични средства или други активи.

Критерият за признаване на приходите се прилага за всяка сделка поотделно.

Всички приходи през отчетния период са осчетоводени и реално представени в отчета за приходи и разходи.

Разходи

15.Разходи за заплати и осигуровки на персонала се осчетоводяват и изплащат при спазване на действащото трудово, осигурително и данъчно законодателство.

16.Всички разходи свързани с осъществяваната дейност се отчитат по икономически елементи по сметките от гр. 60.

17. Всички разходи през отчетния период са осчетоводени и реално представени в отчета за приходи и разходи.

V. Инвентаризация. На основание чл.22 от ЗС задължително се извършва инвентаризация на ДМА, стоково-материални запаси, парични средства, вземания и задължения или т.н. активи и пасиви на дружеството.

За резултатите от извършените инвентаризации са изготвени протоколи от инвентаризационните комисии.

VI. Промени в счетоводната политика

Промени в счетоводната политика са допустими при:

1. Законови изисквания.
2. Промени в стандартите.
3. За по-добро представяне на състоянието на предприятието.

При промени в счетоводната политика влиянието ѝ се представя чрез прилагане изискванията на СС 8.

През отчетния период не са извършване промени в счетоводната политика.

Маркетингова програма

МЦРСМ работи в конкурентна среда на пазара на специализираната извънболнична помощ в град Велико Търново.

Клиентите на Медицинския център са основно два типа: от една страна здравноосигурени лица търсещи основно рехабилитационни услуги и прегледи при специалисти, а от друга – това са млади, здрави, активно спортуващи лица, търсещи спортномедицинските прегледи и услуги.

Идентифицирането на потенциалните потребители на предлаганите от нас услуги е от първостепенна важност за удовлетворяване на нуждите им.

Стратегическата позиция на „МЦРСМ-І- ВеликоТърново” ЕООД на пазара

SWOT анализът на „МЦРСМ-І- ВеликоТърново” ЕООД показва накъде да се насочат усилията на мениджмънта.

Силни страни	Слаби страни
1. собствена двуетажна сграда с ОРП 2700 кв.м.,	1. специалисти по втори трудов договор
2. наематели- лични лекари, специалисти	2. липса на възможности за разкриване на дневен стационар за амбулаторни процедури
3. собствен санитарен транспорт за обслужване на спортни състезания и др. мероприятия	3. големи стопански разходи за отопление поради винкелни врати и прозорци с единични стъкла
4. извършва специфична	

<p>спортномедицинска експертиза – оценка на физически работен капацитет</p> <ol style="list-style-type: none"> 5. извършна периодични прегледи на активно спортуващи по Наредба МЗ №8/18.03.05 и издава Удостоверение за картотекиране 6. работи по договори в РЗОК 7. работно време от 7 до 20 ч вкл в празнични дни 8. добро апаратурно обезпечаване на дейността в медицинския център 9. разработени собствени методики за рехабилитация на травматични, постоперативни и неврологични заболявания 10. високотехнологични апарати за физиолечение и кинезитерапия 11. утвърдени специалисти, квалифициран персонал 12. свободен достъп до залата за рехабилитация срещу заплащане 13. лоялни клиенти 	<ol style="list-style-type: none"> 4. недостатъчно финансови средства за инвестиране в диагностична апаратура 5. ограничен достъп на трудноподвижни лица, инвалиди и детски колички до 2-ри етаж поради липса на асансьор 6. липса на място за разгръщане дейността по рехабилитация 7. амортизирани подови настилки, луминисцентни лампи, ел инсталация, ВиК 8. амортизиране на основни уреди и съоръжения в залата за кинезитерапия 9. предлагане на еднотипни с конкурентите услуги 10. недостатъчна популярност на възможностите на медицинския център 11. недостатъчна реклама на предлаганите медицински услуги
<p style="text-align: center;">Възможности</p> <ol style="list-style-type: none"> 1. продуктово развитие чрез въвеждане на нови услуги – ТЕКАР, Дълбока Осцилация и др. 2. подобряване ефективността на работата чрез създаване на компютърна програма за резервации на процедури 3. наемане на персонал за технически дейности с цел увеличаване времето за работа с пациенти на специалистите 4. повишаване квалификацията на персонала чрез обучение и усвояване на нови дейности 5. поддържане квалификацията на лекарите чрез участия в конференции и конгреси по специалности 6. активизиране на рекламата за предлаганите медицински услуги 7. поддържане на колегиални отношения с всички изпълнители на медицинска помощ 	<p style="text-align: center;">Заплахи</p> <ol style="list-style-type: none"> 1. съществуваща и нова конкуренция, нелоялни колеги, алтернативни методи на лечение 2. ниските цени заплащани от НЗОК в доболничната помощ 3. големия брой здравнонеусигурени лица 4. икономическата криза, обедняване на населението спира купуването на медицински услуги 5. ниската здравна култура на пациентите 6. ограничаващи растежа ни нормативни документи, оставящи част от дейността извън здравноосигурителната система 7. разходи по променящи се нормативни изисквания от МЗ, НЗОК и др. 8. постоянно увеличаващи се разходи за дейността поради поскъпване на ел енергия, бензин, медикаменти за дейността, консумативи 9. увеличение на разходите за дейността поради увеличаването на МРЗ, осигуровки и пр.

Усилията на ръководството на МЦРСМ са насочени към разширяване и подобряване качеството на предлаганите медицински услуги.

развитие на медицинските услуги като увеличаване относителния дял на детската рехабилитация в общия брой пациенти,

- поддържане на ниска себестойност на предлаганите медицински услуги,
- достъпност до потребителя,
- непрекъснато обновяване на предлагания набор услуги, разработка на нови методики и техники – модерни високотехнологични апарати наред с традиционни методики и пр.

разширяване на пазарният дял- потреблението на медицински услуги е специфично, тъй като те се ползват ако има нужда, т.е. болест, затова усилията са насочени към увеличаване информираността за възможностите на МЦ както на потенциалните потребители, така и насочено към личните лекари и специалистите.

Добрата материална база от уреди и апарати дава възможност да се търсят пазарни ниши за привличане и на здрави лица които да ползват процедури профилактично или за удоволствие, да се използват възможностите на някои лечебни апарати и за козметични цели срещу заплащане, да се ползва салона за кинезитерапия и за фитнес процедури поради удълженото работно време и т.н.

Възможностите на специалистите по спортна медицина да определят физическия работен капацитет на здрави лица , може да се използва от граждани, от спортуващи за здраве, фитнес, в програми за отслабване и пр.

повишаване качеството на предлаганите медицински услуги – качеството на медицинските услуги в МЦРСМ винаги е било приоритет:

1. поддържане наличната апаратура в изправност,
2. опит за въвеждане на еднократни консумативи при обслужване на пациентите,
3. въвеждане на достъпни нови технологии и методики в диагностиката и лечението,
4. поддържане квалификацията и информираността на персонала за новости в практиката, посещаване и участие в семинари, конференции и конгреси по спортна медицина, по физикална и рехабилитационна медицина и пр.

Ценова стратегия

Направените в анализа профили на потребителите показват големия диапазон от възраст, здравен статус, платежоспособност и нужда при пациентите на медицинския център. По-голямата част от потребителите на нашите услуги са учащи и студенти, хронично болни, инвалиди, които не биха заплатили и най-ниската цена, ако има алтернатива. Друга част, главно тези които ползват залата за фитнес, козметичните услуги, възстановителните процедури са наши клиенти поради ниските цени, търговските отстъпки, които се правят, абонаментните карти. Малка част от

пациентите ползват медицински услуги, без предварително да се осведомят за цената. Затова „МЦРСМ-І-ВеликоТърново“ ЕООД се стреми да поддържа достъпни цените на медицинските услуги и разработва различни стратегии за пациентите , като:

- прегледи и лечение на здравноосигурени пациенти с медицински направления;
- прегледи, изследвания и манипулации които се заплащат директно;
- предлагане на пакетни услуги с предплатени карти с търговска отстъпка,
- намаления за големи организирани групи от пациенти,

Рекламната политика на Дружеството е насочена повече да информира за възможностите на Медицинския център чрез интервюта в местния печат, също чрез използване на възможностите на интернет като се поддържа фирмен сайт, както и страница във фейсбук.

Отчет за извършената медицинска дейност в МЦРСМ – Велико Търново, ЕООД през 2017 година

През 2017 година в МЦРСМ – В.Търново, ЕООД са извършени от различните специалисти общо 17 195 прегледа, направени са 68060 апаратни и кинезитерапевтични процедури, 1 128 високоспециализирани дейности като ехография, доплерсонография, колпоскопия и др. Свързани с предмета на дейност на лечебното заведение – специализирана извънболнична помощ.

Дейност по спортна медицина

Кабинета по спортна медицина в МЦРСМ – В.Търново осигурява годишно медицинско обслужване на активно спортуващи гъгласно Наредба МЗ №8 от 2005 год. За начални, периодични и предсъстезателни прегледи, в обем според категорията за деца до 10 години, юноши и девойки младша възраст, юноши и денойки старша възраст, мъже и жени и елитен спорт.

Годишния преглед според наредбата е в обем:

- ЕКГ в покой;
- Антропометрия и соматометрия;
- Клиничен преглед от специалист;
- Стрес тест с натоварване съобразно категорията;
- Пулсометрия по време на натоварването;
- ЕКГ след натоварване;
- Възстановяване
- Медицинско заключение за годност за спортна дейност,

като за някои състезатели се изисква лаборатория/венозна кръв/ и преглед от ортопед.

През 2017 година в този обем са извършени общо 1944 прегледа на състезатели от спортни клубове и организации вкл. ученици от спортното училище в града. Всички допуснати за спортносъстезателна дейност са получили Удостоверение по образец /публикувано в ДВ/ и са картотекирани в съответните федерации.

През годината се издадени 9 645 предсъстезателни прегледа за участие в различни спортни прояви в страната.

През учебната 2016/17 година се проведеха традиционните Ученически игри с 683 участника от 16 училища в Община В.Търново по 7 вида спорт в 3 възрастови групи. Всички участници са преминали начални и предсъстезателни прегледи, като осигурихме и медицинско осигуляване на срещите на Общински и Областния етапи на игрите.

Направени са и прегледи на ученици кандидатстващи в спортно училище през м. Юни.

Осигурено е медицинско обслужване на състезания от Републиканския спортен календар, турнири, спортни срещи и прояви в различни възрастови групи, заявени от организаторите. Издадени са 215 Заповеди за обслужване на спортни прояви, някои продължавани дни наред.

Всяка извършена дейност е отразена в амбулаторен лист, личен амбулаторен картон на състезателя, предсъстезателен лист, Заповедна книга и пр. Документация, съхранявана в МЦРСМ.

Физикална и рехабилитационна медицина

Физиотерапевтите работят по Договор с РЗОК, извършват и платени услуги. През годината са обслужени 2760 здравноосигурени лица насочени от личните си лекари и ли от други специалисти с Направление бл. №3.

Лицата директно заплащащи рехабилитационните си услуги за годината са 214.

Извършени са 59 480 процедури като курсовете на лечение са преобладаващо 10- дневни.

През 2017 година ежедневно е обслужван Дневен център за възрастни хора с увреждания по Договор за медицинска рехабилитация от рехабилитатор ерготерапевт. Там са направени 858 процедури групови и индивидуални.

За 5 –та поредна година работихме по Оздравителните програми за деца от Община В.Търново със скелетни деформации и наднормено тегло, като през 2017 година обхванатите деца са доста по-малко поради намаленото финансиране, общо са участвали 68 деца.

Всяка извършена дейност е отразена в амбулаторен лист, физиотерапевтичен картон, дневник на рехабилитатора и кинезитерапевта и пр. Документация

съхранявана в МЦРСМ-В.Търново.Ежемесечно се прави отчет на извършената дейност по Договор с НЗОК и заплащана от тях.

Друга медицинска дейност

В МЦРСМ – В.Търново през 2017 година са работили специалист по акушерство и гинекология, хирург, педиатър, интернист, а от месец август и кардиолог.Тези специалисти работят по график, по втори трудов договор.

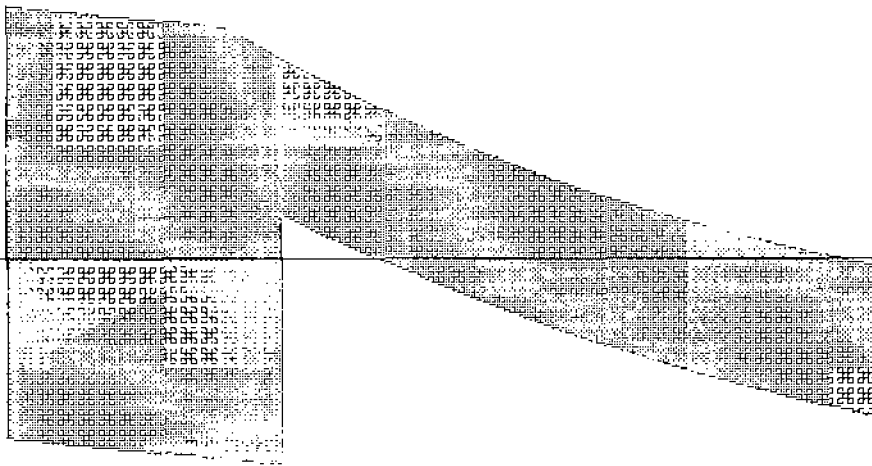
Извършени са 1988 медицински прегледа и 1128 високоспециализирани дейности по различните специалности.

Всеки специалист ежемесечно отчита дейността си към РЗОК.

Всички прегледи – първичен, вторичен, както и други манипулации и изследвания са отразени в амбулаторен лист и др. документи съгласно изискванията за отчетност в здравеопазването.



Д-р Румяна Съботинова
Управител на
„МЦРСМ – Велико Търново” ЕООД



„Център за психично
здраве
-Велико Търново” ЕООД,
ЕИК 104525651



ГОДИШЕН ФИНАНСОВ ОТЧЕТ за 2017г.
СЧЕТОВОДЕН БАЛАНС – 2017г.
ОПР – 2017г.

РАЗШИФРОВКА ПО ИЗПЪЛНЕНИЕ НА
ПРИХОДИ за периода от 01.01.2017г. до 31.12.2017г.
ГОДИШЕН ДОКЛАД ЗА
ДЕЙНОСТТА за 2017г.

ЦЕОД
2017



Отчетна единица:

ЦЕНТЪР ЗА ПСИХИЧНО ЗДРАВЕ В.ТЪРНОВО ЕООД

ЕИК по БУЛСТАТ / ТР

104525651

СЧЕТОВОДЕН БАЛАНС КЪМ 31.12.2017 ГОДИНА

АКТИВ			
Раздели, групи, статии	Код на реда	Сума - хил.лв.	
		текуща година	предходна година
а	б	1	2
А. Записан, но невнесен капитал	01000		
Б. Натянуци (дълготрайни) активи			
I. Нематериални активи			
Продукти от развойна дейност	02110		
Концесии, патенти, лицензи, търговски марки, програмни продукти и други подобни права и активи	02120		
Търговска репутация	02130		
Предоставени аванси и нематериални активи в процес на изграждане	02140		
в т. ч. предоставени аванси	02141		
Общо за група I	02100	0	0
II. Дълготрайни материални активи			
Земи и сгради	02210	488	487
Земи	02211	144	144
Сгради	02212	344	353
Машини, производствено оборудване и апаратура	02220		
Съоръжения и други	02230	3	4
Предоставени аванси и дълготрайни материални активи в процес на изграждане	02240	100	100
в т. ч. предоставени аванси	02241		
Общо за група II	02200	591	601
III. Дългосрочни финансови активи			
Акции и дялове в предприятия от група	02310		
в т. ч. в нефинансови предприятия, вкл. централни управления	02311		
Предоставени заеми на предприятия от група	02320		
Акции и дялове в асоциирани и смесени предприятия	02330		
в т. ч. в нефинансови предприятия, вкл. централни управления	02331		
Предоставени заеми, свързани с асоциирани и смесени предприятия	02340		
Дългосрочни инвестиции	02350		
в това число:			
Дългови ценни книжа (облигации)	02351		
Капиталови ценни книжа (акции и дялове)	02352		
Инвестиционни имоти	02353		
Други заеми	02360		
Изкупени собствени акции номинална стойност	02370		
Общо за група III	02300	0	0
IV. Отсрочени данъци	02400		
Общо за раздел Б	02000	591	601

АКТИВ			
Раздели, групи, статии	Код на реда	Сума - хил.лв.	
		текуща година	предходна година
а	б	1	2
В. Текущи (краткотрайни) активи			
I. Материални запаси			
Суровини и материали	03110	6	12
Незавършено производство	03120		
в т. ч. млади животни и животни за угояване и разплод	03121		
Продукция и стоки	03130	0	0
Продукция	03131		
Стоки	03132		
Предоставани аванси	03140		
Общо за група I	03100	6	12
II. Вземания			
Вземания от клиенти и доставчици	03210	0	1
в т.ч. над 1 година	03211		
Вземания от предприятия от група	03220		
в т.ч. над 1 година	03221		
Вземания, свързани с асоциирани и смесени предприятия	03230		
в т.ч. над 1 година	03231		
Други вземания	03240	150	150
в т.ч. над 1 година	03241	112	112
Общо за група II	03200	150	151
III. Инвестиции			
Акции и дялове в предприятия от група	03310		
Изкупени собствени акции номинална стойност	03320		
Други инвестиции	03330		
в това число:			
Дългови ценни книжа (облигации)	03331		
Капиталови ценни книжа (акции и дялове)	03332		
Инвестиционни имоти	03333		
Общо за група III	03300	0	0
IV. Парични средства			
Касови наличности и сметки в страната	03410	366	363
Касови наличности в лева	03411	2	2
Касови наличности във валута (левава равностойност)	03412		
Разплащателни сметки	03413	363	361
Блокирани парични средства	03414		
Парични еквиваленти	03415		
Касови наличности и сметки в чужбина	03420	0	0
Касови наличности в лева	03421		
Касови наличности във валута	03422		
Разплащателни сметки във валута	03423		
Блокирани парични средства във валута	03424		
Общо за група IV	03400	366	363
Общо за раздел В	03000	611	526
Г. Разходи за бъдещи периоди	04000	1	1
Сума на актива (А+Б+В+Г)	04500	1 103	1 128

ПАСИВ			
Раздели, групи, статии	Код на реда	Сума - хил.лв.	
		текуща година	предходна година
а	б	1	2
A. Собствен капитал			
I. Записан капитал	05100	15	15
Акционерен капитал	05110	0	0
Котирани акции на финансовите пазари	05111		
Некотирани акции на финансовите пазари	05112		
Други видове записан капитал	05120	15	15
в т. ч. допълнителен капитал (апортни вноски)	05121		
II. Премии от емисии	05200		
III. Резерв от последващи оценки	05300	692	692
в т. ч. резерв от последващи оценки на финансови инструменти	05310		
IV. Резерви			
Законови резерви	05410		
Резерв, свързан с изкупени собствени акции	05420		
Резерв съгласно учредителен акт	05430		
Други резерви	05440	42	42
в т. ч. допълнителни резерви	05441	42	42
Общо за група IV	05400	42	42
V. Натрупана печалба (загуба) от минали години			
Неразпределена печалба	05510	68	68
Непокрита загуба	05520		
Общо за група V	05500	68	68
VI. Текуща печалба (загуба)	05600	8	30
Общо за раздел A	05000	855	847
Б. Провизии и сходни задължения			
Провизии за пенсии и други подобни задължения	06100		
Провизии за данъци	06200		
в т.ч. отсрочени данъци	06210		
Други провизии и сходни задължения	06300		
Общо за раздел Б	06000	0	0
В. Задължения			
Облигационни заеми	07100	0	0
До 1 година	07101		
Над 1 година	07102		
в това число:			
Конвертируеми облигационни заеми	07110	0	0
До 1 година	07111		
Над 1 година	07112		
Задължения към финансови предприятия	07200	0	0
До 1 година	07201		
Над 1 година	07202		
Получени аванси	07300	0	0
До 1 година	07301		
Над 1 година	07302		

ПАСИВ			
Раздели, групи, статии	Код на реда	Сума - хил.лв.	
		текуща година	предходна година
а	б	1	2
Задължения към доставчици	07400	17	23
До 1 година	07401	17	23
Над 1 година	07402		
Задължения по полици	07500	0	0
До 1 година	07501		
Над 1 година	07502		
Задължения към предприятия от група	07600	0	0
До 1 година	07601		
Над 1 година	07602		
Задължения, свързани с асоциирани и смесени предприятия	07700	0	0
До 1 година	07701		
Над 1 година	07702		
Други задължения	07800	131	158
До 1 година	07801	131	158
Над 1 година	07802		
в това число:			
Към персонала	07810	82	104
До 1 година	07811	82	104
Над 1 година	07812		
Осигурителни задължения	07820	28	31
До 1 година	07821	28	31
Над 1 година	07822		
Данъчни задължения	07830	10	12
До 1 година	07831	10	12
Над 1 година	07832		
Общо за раздел В	07000	148	181
До 1 година	07001	148	181
Над 1 година	07002	0	0
Г. Финансираная и приходи за бъдещи периоди	08000	100	100
в това число:			
Финансираная	08001		
Приходи за бъдещи периоди	08002		
Сума на пасива (А+Б+В+Г)	08500	1 103	1 128

Ръководител: Мариана Петрова-Андреева

Съставител: ДИМИТЪР АНГЕЛОВ

(име, презиме, фамилия)

Лице за контакт: Димитър Ангелов

(име, презиме, фамилия)



Дата: 05/01/2018

(подпис)

82 621883

(телефон)

Отчетна единица:

ЦЕНТЪР ЗА ПСИХИЧНО ЗДРАВЕ В.ТЪРНОВО ЕООД

ЕМК по БУЛСТАТ / ТР

104525651

ОТЧЕТ ЗА ПРИХОДИТЕ И РАЗХОДИТЕ ЗА 2017 ГОДИНА

Наименование на разходите а	Код на реда б	Сума - хил. лв.	
		текуща година 1	предходна година 2
А. Разходи			
I. Разходи за оперативна дейност			
Намаление на запасите от продукцията и незавършено производство	10100		
Разходи за суровини, материали и външни услуги	10200	456	330
Суровини и материали	10210	268	230
Външни услуги	10220	187	100
Разходи за персонала	10300	1 123	1 070
в това число:			
Разходи за възнаграждения	10310	952	909
в т. ч. компенсирани отпуски	10311		
Разходи за осигуровки (към осигурителни фондове)	10320	171	161
от тях: осигуровки, свързани с пенсии	10321	111	98
Разходи за амортизация и обезценка	10400	37	39
Разходи за амортизация и обезценка на дълготрайни материални и нематериални активи	10410	37	39
Разходи за амортизация	10411	37	39
Разходи от обезценка	10412		
Разходи от обезценка на текущи (краткотрайни) активи	10420		
Други разходи	10500	53	76
в това число:			
Балансова стойност на продадените активи	10510		
Провизии	10520		
Общо за група I	10000	1 668	1 516
II. Финансови разходи			
Разходи от обезценка на финансови активи, включително инвестициите, признати като текущи (краткосрочни) активи	11100		
в т.ч. отрицателни разлики от промяна на валутни курсове	11110		
Разходи за лъхове и други финансови разходи	11200	3	3
в това число:			
Разходи, свързани с предприятия от група	11210		
Отрицателни разлики от операции с финансови активи	11220		
Общо за група II	11000	3	3
Б. Печалба от обичайна дейност	14000	12	37
Общо разходи (I + II)	13000	1 671	1 519
В. Счетоводна печалба (общо приходи - общо разходи)	14100	12	37
III. Разходи за данъци от печалбата	14200	4	7
IV. Други данъци, алтернативни на корпоративния данък	14300		
Г. Печалба (В - III - IV)	14400	8	30
Всичко (Общо разходи + III + IV + Г)	14500	1 683	1 556

Наименование на приходите	Код на реда	Сума - хил. лв.	
		текуща година	предходна година
а	б	1	2
А. Приходи			
I. Приходи от оперативна дейност			
Нетни приходи от продажби	15100	197	57
Продукция	15110		
Стоки	15120		
Услуги	15130	197	57
в това число:			
Приходи от търговско-посредническа дейност	15131		
Приходи от наеми	15132	2	2
Приходи от промишлени услуги, вкл. услуги по производство на ишлеме	15133		
Увеличение на запасите от продукция и незавършено производство	15200		
Разходи за придобиване на активи по стопански начин	15300		
в т. ч. със строителен характер	15310		
Други приходи	15400	1 488	1 488
в това число:			
Приходи от финансираня	15410	1 480	1 478
от тях от правителството	15411		
Приходи от продажби на суровини и материали	15420		
Приходи от продажби на дълготрайни активи	15430		
Общо за група I	15000	1 683	1 555
II. Финансови приходи			
Приходи от участия в дъщерни, асоциирани и смесени предприятия	16100		
в т. ч. приходи от участия в предприятия от група	16110		
Приходи от други инвестиции и заеми, признати като нетекущи (дългосрочни) активи	16200		
в т. ч. приходи от предприятия от група	16210		
Други лихви и финансови приходи	16300		
в това число:			
Приходи от предприятия от група	16310		
Положителни разлики от операции с финансови активи	16320		
Положителни разлики от промяна на валутни курсове	16330		
Общо за група II	16000	0	0
Б. Загуба от обичайна дейност	19000	0	0
Общо приходи (I + II)	18000	1 683	1 555
В. Счетоводна загуба (общо приходи - общо разходи)	19100	0	0
Г. Загуба (В + III + IV)	19200		
Всичко (Общо приходи + Г)	19500	1 683	1 555

СПРАВКА ЗА ПРИХОДИТЕ И РАЗХОДИТЕ ПО ВИДОВЕ И ИКОНОМИЧЕСКИ ДЕЙНОСТИ ЗА 2017 ГОДИНА

Раздел I. Приходи от оперативна дейност

(Хил. левове)

Видове	Код на реда	Отчет за годината
а	б	1
Бруто приходи от продажби (код 15100, кол.1 вкл. акцизи, без ДДС)	15500	197
в т. ч. приходи от населението*	15510	
Приходи от извършени работи по договор като подизпълнител	15600	
Левава равностойност на валутните приходи от износ (без приходите от продажби на дълготрайни активи по код 15430, кол.1) вкл. вътреобщностни доставки	15700	
в т. ч. приходи от предоставени услуги на чуждестранни клиенти	15710	
от тях: от страни членки на ЕС	15711	
Приходи от услуги по производство на ишлеме	15800	
в т. ч. на чуждестранни клиенти	15810	
Приходи от продажби на странични продукти, произведени от дейности, свързани с околната среда **	15900	
Приходи от финансираня от правителството като субсидии за околната среда (от код 15411, кол. 1)	15950	

* За здравните заведения да се включват само заплатените от пациентите услуги.

** Включват се само приходите от продажби на странични продукти, получени от съоръжения и дейности, класифицирани като такива за околната среда. Приходите от продажби на странични продукти могат да се посочат само ако тези продукти не са основен източник на доход за предприятието, напр. продажби на гитис от газови филтри на високи комини.

Раздел II. Разходи за суровини и материали (код на реда 10210, кол. 1)

(Хил. левове)

Видове	Код на реда	Отчет за годината
а	б	1
Разходи за суровини и материали	21000	288
Енергийни продукти *	21110	55
в т. ч. разходи за енергийни продукти за транспортни средства	21111	4
Вода	21120	6
Суровини и материали за производствено потребление	21135	
Други	21140	207

*Посочват се всички разходи за енергийни продукти (въглища, петролни продукти, газ, електроенергия, топлоенергия), които се използват за задавяване на машини, съоръжения и други; получаване на топлинна енергия за собствена консумация и за транспортните средства на предприятието. Не се включват разходите за енергийни продукти, които са суровина за производство на други енергийни продукти, химически горива или са закупени с цел препродажба.

Раздел III. Разходи за външни услуги (код на реда 10220, кол. 1)

(Хил. левове)

Видове	Код на реда	Отчет за годината
а	б	1
Разходи за външни услуги	31000	187
в т. ч. разходи за получени услуги от чуждестранни физически или юридически лица	31010	
Застраховки	31110	
в т. ч. социални застраховки	31111	
Суми по граждански договори и хонорари	31120	
в т. ч. на наетите лица, които имат само граждански договор и не работят при друг работодател	31121	
Наеми	31130	
в т. ч. на дълготрайни материални активи	31131	
Суми по договор с подизпълнител	31140	
в т. ч. със строителни фирми	31141	
Плащания на агенции за набиране на персонал	31150	
Пощенски, куриерски и далекосъобщителни услуги	31160	8
Нает транспорт	31170	3
Текущ ремонт на собствени активи	31180	103
в това число на:		
Сгради	31181	103
Машини и оборудване	31182	
Разходи за ремонт на наети активи	31260	
Консултантски дейности	31190	5
в това число:		
Юридически	31191	5
Счетоводни и одиторски	31192	
Рекламни дейности	31200	
Други	31210	68
в това число:		
За доставяне на вода	31211	
За отвеждане и пречистване на отпадъчни води (платени суми на ВиК и други)	31212	
За събиране и третиране на отпадъци	31213	

Раздел IV. Други разходи (код на реда 10500, кол. 1)

(Хил. левове)

Видове	Код на реда	Отчет за годината
а	б	1
Други разходи	41000	53
Балансова стойност на продадените активи	41100	0
Стоки	41110	
Суровини и материали	41120	
Млади животни и животни за уголяване	41130	
Дълготрайни материални и нематериални активи	41140	
Разходи за командировки	41200	1
Други	41300	52
в т. ч. данък сгради, данък върху превозните средства, данък върху социалните и представителните разходи	41310	7

Раздел V. Дивиденди (след плащане на данъци)

(Хил. левове)

Показатели	Код на реда	Отчет за годината
а	б	1
Получени приходи от дивиденди от:	51100	0
Резидентен сектор*	51120	0
Нефинансови предприятия	51121	
Финансови предприятия	51122	
Държавно управление	51123	
Домакинства	51124	
Нетърговски организации, обслужващи домакинствата (НТООД)	51125	
Нерезидентен сектор (Останал свят)**	51130	0
Нефинансови предприятия	51131	
Финансови предприятия	51132	
Държавно управление	51133	
Домакинства	51134	
Нетърговски организации, обслужващи домакинствата (НТООД)	51135	
Изплатени дивиденди през годината на:	51200	0
Резидентен сектор*	51220	0
Нефинансови предприятия	51221	
Финансови предприятия	51222	
Държавно управление	51223	
Домакинства	51224	
Нетърговски организации, обслужващи домакинствата (НТООД)	51225	
Нерезидентен сектор (Останал свят)**	51230	0
Нефинансови предприятия	51231	
Финансови предприятия	51232	
Държавно управление	51233	
Домакинства	51234	
Нетърговски организации, обслужващи домакинствата (НТООД)	51235	

* Резидентен сектор

Резидентните единици са институционални единици, чиито център на икономически интерес е на територията на страната. „Център на основен икономически интерес“ означава, че съществува място в рамките на икономическата територия на дадена държава, където дадена единица извършва икономически дейности и операции в значителен мащаб за неограничен или за ограничен, но дълъг период от време (една година или повече). Собствеността върху земя и сгради в пределите на икономическата територия се счита за достатъчно основание собственикът да има център на основен икономически интерес в тази държава.

** Нерезидентен сектор (Останал свят)

Сектор „Останал свят“ се състои от всички нерезидентни институционални единици, ангажирани с операции с резидентни единици или имащи други икономически връзки с резидентни единици.

Раздел VI. Нетни приходи от продажби по икономически дейности (код на реда 15100, кол. 1)

(Хил. левове)

Код по КИД-2008	Дейности	Код на реда	Отчет за годината
а	б	в	г
00	Общо	61000	197
01	Растениевъдство, животновъдство и лов; спомагателни дейности	60001	
02	Горско стопанство	60002	
03	Рибно стопанство	60003	
05	Добив на въглища	60005	
06	Добив на нефт и природен газ	60006	
07	Добив на метални руди	60007	
08	Добив на неметални материали и суровини	60008	
09	Спомагателни дейности в добива	60009	
10	Производство на хранителни продукти	60010	
11	Производство на напитки	60011	
12	Производство на тютюневи изделия	60012	
13	Производство на текстил и изделия от текстил, без облекло	60013	
14	Производство на облекло	60014	
15	Обработка на кожи; производство на обувки и други изделия от обработени кожи без косъм	60015	
16	Производство на дървен материал и изделия от дървен материал и корк, без мебели; производство на изделия от слама и материали за плетене	60016	
17	Производство на хартия, картон и изделия от хартия и картон	60017	
18	Печатна дейност и възпроизвеждане на записани носители	60018	
19	Производство на кокс и рафинирани нефтопродукти	60019	
20	Производство на химични продукти	60020	
21	Производство на лекарствени вещества и продукти	60021	
22	Производство на изделия от каучук и пластмаси	60022	
23	Производство на изделия от други неметални минерални суровини	60023	
24	Производство на основни метали	60024	
25	Производство на метални изделия, без машини и оборудване	60025	
26	Производство на компютърна и комуникационна техника, електронни и оптични продукти	60026	
27	Производство на електрически съоръжения	60027	
28	Производство на машини и оборудване, с общо и специално предназначение	60028	
29	Производство на автомобили, ремаркета и полуремаркета	60029	
30	Производство на превозни средства, без автомобили	60030	
31	Производство на мебели	60031	
32	Производство, неklasифицирано другаде	60032	
33	Ремонт и инсталиране на машини и оборудване	60033	
35	Производство и разпределение на електрическа и топлинна енергия и на газообразни горива	60035	
36	Събиране, пречистване и доставяне на води	60036	
37	Събиране, отвеждане и пречистване на отпадъчни води (канализационни услуги)	60037	
38.1	Събиране на отпадъци	60381	
38.2	Обработка и обезвреждане на отпадъци	60382	
38.3	Разкомплектоване и рециклиране на отпадъци	60383	
39	Възстановяване и други услуги по управление на отпадъци	60039	
41	Строителство на сгради	60041	
42	Строителство на съоръжения	60042	
43	Специализирани строителни дейности	60043	
45	Търговия на едро и дребно с автомобили и мотоциклети, техническо обслужване и ремонт	60045	
46	Търговия на едро, без търговията с автомобили и мотоциклети	60046	
47	Търговия на дребно, без търговията с автомобили и мотоциклети	60047	
49	Сухопътен транспорт	60049	
50	Воден транспорт	60050	
51	Въздушен транспорт	60051	
52	Складиране на товари и спомагателни дейности в транспорта	60052	
53	Пощенски и куриерски дейности	60053	
55	Хотелиерство	60055	
56	Ресторантьорство	60056	

(Хил. левове)

Код по КИД-2008	Дейности	Код на реда	Отчет за годината
а	б	в	г
58	Издателска дейност	60058	
59	Производство на филми и телевизионни предавания, звукозаписване и издаване на музика	60059	
60	Радио- и телевизионна дейност	60060	
61	Далекосъобщения	60061	
62	Дейности в областта на информационните технологии	60062	
63	Информационни услуги	60063	
64	Предоставяне на финансови услуги, без застраховане и допълнително пенсионно осигуряване	60064	
65	Застраховане, презастраховане и допълнително пенсионно осигуряване	60065	
66	Спомагателни дейности във финансовите услуги и застраховането	60066	
68	Операции с недвижими имоти	60068	
69	Юридически и счетоводни дейности	60069	
70	Дейност на централни офиси; консултантски дейности в областта на управлението	60070	
71	Архитектурни и инженерни дейности; технически изпитвания и анализи	60071	
72	Научноизследователска и развойна дейност	60072	
73	Рекламна дейност и проучване на пазари	60073	
74	Други професионални дейности	60074	
75	Ветеринарномедицинска дейност	60075	
77	Даване под наем и оперативен лизинг	60077	
78	Дейности по наемане и предоставяне на работна сила	60078	
79	Туристическа агентска и операторска дейност; други дейности, свързани с пътувания и резервации	60079	
80	Дейности по охрана и разследване	60080	
81	Дейности по обслужване на сгради и озеленяване	60081	
82	Административни офис дейности и друго спомагателно обслужване на стопанската дейност	60082	
84	Държавно управление	60084	
85	Образование	60085	
86	Хуманно здравеопазване	60086	197
86.0	в т. ч. по договор с НЗОК за заведенията съгласно Закона за лечебните заведения	600860	
87	Медико-социални грижи с настаняване	60087	
88	Социална работа без настаняване	60088	
90	Артистична и творческа дейност	60090	
91	Други дейности в областта на културата	60091	
92	Организиране на казартни игри	60092	
93	Спортни и други дейности, свързани с развлечения и отид	60093	
94	Дейности на организации с нестопанска цел	60094	
95	Ремонт на компютърна техника, на лични и домакински вещи	60095	
96	Други персонални услуги	60096	
97	Дейности на домакинства като работодатели на домашен персонал	60097	
98	Недиференцирани дейности на домакинства по производство на стоки и услуги за собствено потребление	60098	
99	Дейности на екстериториални организации и служби	60099	

Раздел VII. Справка за метода на оценка на материалните запаси при тяхното потребление.

Прилаган метод за оценка	Код на реда	Отбележете със знак „X“ един от прилаганите методи
а	б	г
Първа входяща - първа изходяща стойност (FIFO)	70001	
Средноплетелена стойност	70002	X
Последна входяща - първа изходяща стойност (LIFO)	70003	
Конкретно определена стойност	70004	

Ръководител: Мариана Петрова-Андреова

Съставител: ДИМИТЪР АНГЕЛОВ

(име, презиме, фамилия)

Лице за контакт: Димитър Ангелов

(име, презиме, фамилия)



РАЗШИФРОВКА ПО ИЗПЪЛНЕНИЕ НА ПРИХОДИ И РАЗХОДИ

на ЦПЗ-ВЕЛИКО ТЪРНОВО-ЕООД

за периода от 01.01.2017 г. до 31.12.2017 г.

(в лв.)

	§§ на параграфите и подпараграфите	Начислени предходна година	Изплатени предходна година	Начислени текуща година	Изплатени текуща година
I. ПРИХОДИ					
Приходи и доходи от собственост	24-00	62 624	62 624	203 121	202 760
-нетни приходи от продажби на услуги, стоки и продукция	24-05	60 700	60 700	201 198	200 840
-приходи от наеми на имущество	24-06	1 920	1 920	1 920	1 920
-приходи от наеми на земя	24-07				
-приходи от лихви по текущи банкови сметки	24-09	4	4	3	0
-приходи от лихви по срочни депозити	24-10				
-приходи от други лихви	24-14				
Приходи от дарения		13 764	13 764	0	0
Глоби и административни наказания	28-00	0	0	0	0
-конфискувани средства и приходи от конфискувани вещи	28-01				
-глоби, санкции, неустойки, наказателни лихви, обезщетения и на	28-02				
Приходи от продажба на имущество	40-00	0	0	0	0
-приходи от продажба на изкупена продукция и държавни резер	40-01				
-приходи от продажби на дълготрайни материални активи	40-02				
-приходи от продажби на нематериални активи	40-03				
-приходи от продажби на земя	40-04				
Приходи от финансираня					
приходи от субсидия от Държавния бюджет					
приходи от лекарствени средства от Държавата					
приходи от субсидия от Държавния бюджет за капиталов ремонт					
приходи от субсидия от Министерство на здравеопазването		1 478 252	1 448 314	1 480 086	1 442 336
I. ОБЩО ПРИХОДИ	99-99	1 554 640	1 524 702	1 683 207	1 645 096

II.1. РАЗХОДИ ПО ДЕЙНОСТИ	§§ параграфи и подпараграфи	Начислени текуща година	Изплатени текуща година	Начислени текуща година	Изплатени текуща година
02					
Заплати и възнаграждения на Търговското дружество	01-00	890 102	891 008	931 084	961 209
-заплати на персонала зает в администрацията по трудово правоотношение	01-03	722 519	736 663	800 406	793 682
-допълнително материално стимулиране и други възнаграждения	01-04	121 773	108 535	84 752	120 005
-социално-осигур.вноски-лични вноски от лицата, работещи в бюджетните предпр-я със знак(+)	01-05				
Заплати на останалия персонал по трудови правоотношения					
Заплати на управителите по договор за управление		45 810	45 810	45 926	47 522
-здравно-осигур.вноски-лични вноски от лицата, работещи в бюджетните предпр-я със знак(+)	01-06				
-вноски за ф. "ПКБ"-лични вноски от лицата, работещи в бюджетните предприятия със знак(+)	01-07				
-социално- и здравно-осигур.вноски-лични вноски от лицата, работещи в бюджетните предпр-я (§§ 01-05,01-06 и 01-07) със знак (-)	01-08				
Подпараграфи от 01-05 до 01-08 взаимно се елиминират (сборът им е нулев). Данните се посочват като разшифровка за целите на консолидираните отчетни справки		не се попълва	не се попълва	не се попълва	не се попълва
Други възнаграждения и плащания за персонал	02-00	19 199	19 199	20 851	13 153
-за нещатен персонал, нает по трудови правоотношения	02-01				
-за персонала по извънтрудови правоотношения	02-02	4 292	4 292	4 990	4 990
-обещетения по чл. 220, чл. 222 и чл. 224 от КТ	02-03	12 271	12 271	12 302	4 604
-обещетения по чл. 261 от ЗМВР	02-04				

-обещетения по чл. 237 от ЗОВС	02-05				
-други подобни плащания и възнаграждения	02-06	2 636	2 636	3 559	3 559
Социални осигуровки за фонд "Обществено осигуряване"	03-00	105 535	93 482	107 854	112 522
-за щатния персонал, нает по трудови правоотношения	03-01	87 651	75 598	99 144	108 183
-за нещатния персонал, нает по трудови правоотношения	03-02				
-за управители по договор за управление	03-03				
-за допълнително материално стимулиране и други възнаграждения	03-05	17 884	17 884	8 710	4 339
-за изплащани помощи на безработни от ф "ПКБ"	03-06				
Вноски за фонд "УПФ"	04-00	14 524	13 426	16 472	16 240
Здравно-осигурителни вноски от работодатели	05-00	41 205	40 233	46 686	46 264
Храна	10-00	78 874	72 526	79 122	78 729
-за сметка на поевтиняване на храна чрез предоставени	10-01	0		0	
-храна	10-03	78 874	72 526	79 122	78 729
Медикаменти	11-00	55 287	52 916	61 341	53 347
Постелен инвентар и облекло	12-00	139	139	7 779	7 779
Командировки	13-00	1 569	1 569	1 186	1 186
-в страната	13-01	1 569	1 569	1 186	1 186
-в чужбина	13-02				
Материали, горива и енергия	14-00	94 945	83 427	119 441	120 017
-канцеларски материали	14-01	8 438	8 438	10 221	10 221
-други материали	14-02	27 573	24 196	48 617	48 618
-вода	14-03	5 866	5 502	5 726	5 592
-ел.енергия	14-04	48 465	40 688	50 702	51 411
-абонамент за преса	14-05	140	140	0	0
-гориво и смазочни материали	14-06	4 463	4 463	4 175	4 175
-въглища, дърва и др.	14-07				
-топлоенергия	14-08				
Външни услуги	15-00	72 492	69 580	83 115	82 762
-разходи за телефони	15-01	9 405	8 690	8 460	7 954
-щатени комисионни за обслужване на емисии на ценни	15-02				

-разходи за регистрация и пререгистрация на дружеството	15-03				
-разходи за наеми	15-04				
-разходи за транспортни услуги	15-05	1 565	1 565	3 245	3 245
-разходи за застраховки	15-06	3 283	3 283	3 077	3 077
-разходи за охрана	15-07	8 866	8 151	8 966	9 682
-разходи за абонаментно поддържане на техника	15-08	13 406	12 797	14 442	14 442
-други ползвани външни услуги	15-09	35 967	35 094	44 925	44 362
Текущ ремонт	16-00	26 144	26 144	102 782	102 782
Учебни и научно-изследователски разходи и книги за	17-00	1 123	1 123	732	732
Други разходи	18-00	116 481	48 658	92 710	55 290
-СБКО	18-01	38 817	38 817	45 118	45 118
-платен ДДС за внос със знак(+)	18-02				
-възстановен данъчен кредит със знак(-)	18-03				
-акциз за внос със знак(+)	18-04				
-възстановени суми от акциз със знак(-)	18-05				
-мита и митнически такси	18-06				
-държавни такси	18-07	291	291	388	388
-общински такси	18-08	3 865	3 865	3 297	3 297
-съдебни такси	18-09	0	0	250	250
-данък върху печалбата	18-10				
-данък за общините	18-11				
-други данъци	18-12	3 154	3 154	3 240	3 240
-глоби,неустойки,наказателни лихви и съдебни обезщетения	18-13	0	0	0	0
-посрещане на гости	18-14				
-представителни разходи	18-15				
-други неклассифицирани в другите параграфи и подпараграфи	18-17	70 354	2 531	40 417	2 997
Вноски за членски внос и участие в нетърговски организации и	46-00				
Капиталови разходи	50-00	0	0	0	0
-основен ремонт	50-01				
-придобиване на Материални дълготрайни активи	50-02				

-придобиване на Нематериални дълготрайни активи	50-03				
П.1. ОБЩО РАЗХОДИ ЗА ДЕЙНОСТТА	99-99	1 517 619	1 413 430	1 671 155	1 652 012

Забележка:

За параграф 15-09,18-12,18-17 да бъдат представени допълнителни разшифровки

за периода от 01.01.2017 г. до 31.12.2017 г.

Натурални показатели

Общи натурални показатели	Код 98	П л а н текуща година	О т ч е т текуща година	П л а н текуща година	О т ч е т текуща година
Щатни бройки	9801	74.00	71.00	73.00	77.00
Средногодишни щатни бройки	9802	74.00	66.50	73.00	69.50
Средна годишна работна заплата	9803	12028	13399	12755	13830
Брой на моторни превозни средства	9804	4	4	4	4
- в т.ч. - леки автомобили	9805	2	2	2	2
- санитарни линейки	9806	2	2	2	2
Легла в почивни станции	9807	8	8	8	8
Брой на заведенията и учрежденията	9808	1	1	1	1
Средногод.приравнен брой учащи се(без ВУЗ и ПУЗ)	9809				
Средногод.приравнен брой студенти във ВУЗ	9810				
Средногод.приравнен брой студенти във ПУЗ(колеж)	9811				
Брой хранодни в студентски стол	9812				
Брой леглодни в студентски общежития	9813				
Брой на летиращи ученици	9814				
Санаториални легла	9815				
Болнични легла	9816	130	130	130	130
	9899	xxx	xxx	xxx	xxx

ЗАБЕЛЕЖКА:

специфични за конкретна дейност се представят отделни справки

IV. ВРЕМЕННИ БЕЗЛИХВЕНИ ЗАЕМИ ОТ/ЗА ОБЩИНСКИЯ БЮДЖЕТ, БЮДЖЕТНИ СМЕТКИ И ИЗВЪНБЮДЖЕТНИ ФОНДОВЕ И СМЕТКИ ввежда се с код за временен заем/трансфер		Начислени текуща година	Изплатени текуща година	Начислени текуща година	Изплатени текуща година
05					
Получени/предоставени временни безлихвени заеми от/за Общ	74-00	0	0	0	0
- получени заеми (+)	74-11				
- погасени заеми (-)	74-12				
- предоставени заеми (-)	74-21				
- възстанове заеми (+)	74-22				
Получени/предоставени временни безлихвени заеми от/за бюджетни сметки (нето)	75-00	0	0	0	0
- получени заеми (+)	75-11				
- погасени заеми (-)	75-12				
- предоставени заеми (-)	75-21				
- възстанове заеми (+)	75-22				
IV. ОБЩО	99-99	0	0	0	0

за периода от 01.01.2017 г. до 31.12.2017 г.

РЕЗУЛТАТ				Предходна година	Отчетна година
07					
Печалба	99-99			37 021	12 052

ИЗГОТВИЛ :
Д. Ангелов
/име, фамилия/


служебен телефон : 621883

ГЛ. СЧЕТОВОДИТЕЛ :

/Д. Ангелов/

УПРАВИТЕЛ:

/д-р Мариана Иванова Петрова-Андреева/



Г О Д И Ш Е Н Д О К Л А Д
ЗА РЕЗУЛТАТИТЕ ОТ ДЕЙНОСТТА
НА "ЦПЗ - В.ТЪРНОВО" ЕООД - ГР.В.ТЪРНОВО
ЗА ПЕРИОДА 01.01.2017 – 31.12.2017 г.

Общи положения

„Център за психично здраве – Велико Търново“ ЕООД /ЦПЗ-В.Търново/ е правоприменник на "Областен диспансер за психични заболявания със стационар - Велико Търново" ЕООД гр.В.Търново и е създаден на основание § 70, ал. 1, т.1 от Преходните и заключителни разпоредби към Закона за изменение и допълнение на Закона за лечебните заведения /ДВ, бр. 59 от 2010 год./ и Решение № 1043 от 19.08.2010 год. на Великотърновския общински съвет, което изменение е отразено и в Търговския регистър към Агенцията по вписванията и е с предмет на дейност: спешна психиатрична помощ; диагностика и лечение на лица с психични разстройства; периодично наблюдение и консултации на лица с психични разстройства и домашен патронаж; психотерапия и психосоциална рехабилитация; психиатрична и психологична експертна дейност; създаване и поддържане на регионална информационна система на лица с психични разстройства за нуждите на регистъра по чл. 147 А, ал. 1 от Закона за здравето; промоция, превенция и подобряване на психичното здраве на населението; информиране на обществеността по проблемите на психичното здраве, научно изследователска дейност в областта на психичното здраве; откриване на легла за диагностичен и лечебен престой; предоставяне на социални услуги по реда на Закона за социалното подпомагане; извършва търговски сделки за нуждите на осъществяваните медицински дейности и за обслужване на пациентите.

ЦПЗ – В.Търново е лечебно заведение по смисъла на чл.10, т.3 от ЗЛЗ с областни функции, който активно издирва, диагностицира, лекува, периодично наблюдава и осъществява рехабилитация на болни с психични заболявания.

На основание чл. 46, ал. 2 от Закона за лечебните заведения е получено Разрешение за осъществяване на лечебна дейност № ЦПЗ-127/28.12.2012 година от Министерство на здравеопазването.

Разрешението е за осъществяване на следните дейности:

1. спешна психиатрична помощ
2. диагностика и лечение на лица с психични разстройства
3. периодично наблюдение и консултации на лица с психични разстройства и домашен патронаж
4. психотерапия и психосоциална рехабилитация
5. психиатрична и психологична експертна дейност
6. създаване и поддържане на регионална информационна система на лица с психични разстройства за нуждите на регистъра по чл. 147а, ал. 1 от Закона за здравето
7. промоция, превенция и подобряване психичното здраве на населението

8. информиране на обществеността по проблемите на психичното здраве .

9. клинични проучвания и изпитвания медикаменти
Осъществяваните дейности са по медицинска специалност „Психиатрия”

Лечебната дейност се осъществява в следните структури
ЦПЗ се състои от следните функционално обособени звена:

ЗВЕНО ЗА СПЕШНА
ИМОБИЛНА ПСИХИ
АТРИЧНА ПОМОЩ

ПРИЕМНО-
ДИАГНОСТИЧНО
ЗВЕНО

ПРИЕМНО-
ДИАГНОСТИЧНИ
КАБИНЕТИ

КАБИНЕТ
МОБИЛНА
ПСИХИАТРИЧНА
ПОМОЩ

КАБИНЕТ
ПСИХОЛОГИЧНА
ДИАГНОСТИКА

КАБИНЕТ
ПСИХОСОЦИАЛНА
РЕСАБИЛИТАЦИЯ

ЛОГОПЕДИЧЕН
КАБИНЕТ

НАРКОЛОГИЧЕН
КАБИНЕТ

СТАЦИОНАР
ОТДЕЛЕНИЕ С
ЛЕЖАЛ

ОТДЕЛЕНИЕ ПО
ПСИХИАТРИЯ ЗА
АКТИВНО
ЛЕЧЕНИЕ НА ЛИЦА
С ТЕЖКИ
ПСИХИЧНИ
РАЗТВОЙСТВА

ОТДЕЛЕНИЕ ПО
ПСИХИАТРИЯ ЗА
ЛЕЧЕНИЕ НА ЛИЦА
СЪС
ЗАВИСИМОСТИ

ЗВЕНО ЗА
ПСИХОСОЦИАЛНА
РЕСАБИЛИТАЦИЯ
РЕСОЦИАЛИЗАЦИЯ
И ТРУДОВА
ТЕРАПИЯ

ОТДЕЛЕНИЕ
ДНЕВЕН
СТАЦИОНАР

АДМИНИСТРАТИВ
НО СТОПАНСКИ
БЛОК

АДМИНИСТРАТИВ
НО ЗВЕНО

СТОПАНСКО
ЗВЕНО

Всеки функционално обособено звено изпълнява своите функции и задачи, като в него са обособени съответните структури /кабинети, отделения, отдели и др./

I. Приемно –диагностично звено:

- ◆ Приемно-диагностични кабинети
 - Приемно-консултативен кабинет
 - Кабинет за информационно обслужване и регистрация на пациентите
 - Кабинет за манипулации
- ◆ Спешни кабинети
- ◆ Кабинет за психологична диагностика
- ◆ Кабинет за психосоциална рехабилитация
- ◆ Логопедичен кабинет
- ◆ Консултиране и лечение
- ◆ Наркологичен кабинет

III. Стационар /отделения с легла/

- ◆ Отделение по психиатрия за активно лечение на лица с тежки психични разстройства;
- ◆ Отделение по психиатрия за лечение на лица със зависимости

IV. Звено за психосоциална рехабилитация, ресоциализация и трудова терапия

V. Отделение „Дневен стационар”

VI. Административно-стопански блок (АСБ), включва следните звена

- ◆ Административно звено с дейности:
 - управление
 - административна координация, проекти и програми
 - финансово-икономически дейности
- ◆ Стопанско звено с дейности:
 - програмно, информационно и техническо обслужване
 - човешки ресурси, деловодство и архив
 - материално-техническо снабдяване, поддръжка и медицински транспорт

Медицинските дейности в Центъра за психично здраве се изпълняват в рамките на следните програми от грижи:

- Програми за приемане на пациенти
 - когато потокът от пациенти контактува с приемно – консултативния кабинет;

-когато спешни случаи се приемат пряко от дежурния екип в извънработно време;
-когато пациента се насочва от друго лечебно заведение след проведен консулт;
-след насочване за изготвяне на съдебно-психиатрична експертиза.

- Програма за лечение на остри психотични разстройства
- Програма за лечение на депресивни разстройства
- Програма за лечение на манийни разстройства
- Програма за лечение на психотична екзацербация и на психосоциален срив при шизофрени разстройства
- Програма за лечение на налудни разстройства
- Програма за лечение на поведенчески и психотични симптоми при деменция
- Протокол за електроконвулсивно лечение
- Програма за справяне с кризи
- Програма за психологично консултиране
- Програма за лечение на абнормно поведение на боледуване
- Програма за лечение на зависимости
- Програма за лечение на пациенти с рисково поведение
- Програма за лечение на пациенти с личностови разстройства
- Програма при невротични /тревожни/ състояния, свързани със стрес и соматоформни разстройства на личността
- Програма за лиезон психиатрия
- Терапевтична програма за пациенти на задължително и принудително лечение, хоспитализирани в ЦПЗ
- Програма за прилагане на мерки на временно физическо ограничаване на пациенти с установени психични заболявания
- Програма за съдебно-психиатрична експертна дейност в ЦПЗ
- Програма за супервизия
- Програма за семейно консултиране
- Програма за рехабилитация и социално включване
- Програма за поддържащо лечение при шизофрения, шизофреноподобни, пизотипни и налудни разстройства
- Програма за водене на случай
- Програма за поддържащо лечение при шизофрения
- Програма за обучение в социални умения
- Програма за социална защита
- Програма за семейно консултиране
- Програма за противорецидивно лечение при афективни разстройства
- Програма за медицински и психосоциални грижи при органични състояния
- Модул за надомни грижи
- Програма за домашен патронаж
- Програма за рехабилитация на болни с психични заболявания в стационарни условия

- Програма “Социален клуб на болните”
- Програма за дневни грижи
- Програма за дневна психорехабилитация на зависимости в ЦПЗ

В Центъра за психично здраве се изпълняват и:

1. Програма за продължаващо обучение и супервизия;
2. Програми за повишаване на квалификацията;
3. Програма за научно-изследователска дейност в областта на психичното здраве;
4. Клинични изпитвания на лекарствени продукти, съгласно действащото в страната законодателство

Протоколи, използващи се в лечебния процес:

- Алгоритъм за провеждане лечение на пациент със съдебно решение
- Протокол за физическо ограничаване на пациент с агресия или автоагресивни прояви
- Алгоритъм за настаняване на пациент в ЦПЗ по спешност
- Алгоритъм за експертиза на рисково поведение

Медицинските услуги в

I. Отделение Дневен стационар - Приемно-диагностичното звено се осъществяват от следния персонал:

- Лекари – 1 брой
- Лекар-ординатор – 1 брой
- Медицински сестри/фелдшери – 5 броя
- Логопед – 1 брой
- Социални работници – 2 броя
- Трудотерапевт – 1 брой
- Регистратор-информатор – 1 брой
- Санитар – 1 броя

II. Стационар с отделения

1. Отделение по психиатрия за активно лечение на лица с тежки психични разстройства – с трето ниво на компетентност в изпълнение на медицински стандарт по „Психиатрия” 58 легла

- 2 легла с повишена сигурност
- 14 легла с висока степен на зависимост от грижи
- 42 легла със средна степен на зависимост от грижи

2. Отделение по психиатрия за лечение на лица със зависимости – с трето ниво на компетентност в изпълнение на медицински стандарт по „Психиатрия” 22 легла

- 22 легла със средна степен на зависимост от грижи.

Общ брой на леглата в центъра са 130 за диагностичен и лечебен престой от които 50 легла в дневен стационар и 80 легла в денонощен стационар.

Дейности извършвани в Стационара:

- Овластяване на остър психотичен период
- Овластяване на шизофрeнен пристъп
- Овластяване на депресивен период
- Овластяване на маниен епизод
- Овластяване на епизод на обърканост и психомоторна възбуда
- Овластяване на абстиненция
- Електроконвулсна терапия
- Обучение в социални умения
- Културтерапия
- Трудотерапия

Медицинските дейности и услуги в стационарния блок се извършват от следния персонал:

- Лекар и лекар ординатор – 8,75 броя
- Медицински сестри - 22 броя
- Психолог – 4 броя
- Друг персонал и санитарии – 16,5 броя

Звено за психосоциална рехабилитация, ресоциализация и трудова терапия.

Отделение „Дневен стационар“ 50 места

Административно-стопански блок (АСБ), включващ следните звена:

Административно звено, включващо дейности по:

Управление;

Административна координация, проекти и програми;

Финансово - икономически дейности;

Стопанско звено, включващо дейности по:

Програмно, информационно и техническо обслужване;

Човешки ресурси, деловодство и архив;

Материално-техническо снабдяване, поддръжка и медицински транспорт.

Аптека – по договор с МОБАЛ „Д-р С. Черкезов“ АД, гр. Велико Търново.

Към „ЦПЗ-В. Търново“ ЕООД функционира Програма за лечение с агонисти и агонисти-антагонисти на лица, зависими към опиоиди.

I. РЕЗУЛТАТИ ОТ ДЕЙНОСТТА ЗА 2017 година

ЦПЗ – В.Търново е лечебно заведение по смисъла на чл.10, т.3 от ЗЛЗ с областни функции, който активно издирва, диагностицира, лекува, периодично наблюдава и осъществява рехабилитация на болни с психични заболявания.

"ЦПЗ - В.Търново" ЕООД гр.В.Търново е търговско дружество със 100% общинска собственост и с източници за финансиране (приходи от дейността), както следва:

- финансиране от Министерство на здравеопазването по договор за медицински услуги съгласно утвърдената от Министъра на здравеопазването Методика за субсидиране на лечебните заведения за дейностите както следва:

1. Амбулаторно проследяване /диспансеризация/ и стационарно лечение на пациенти с психични заболявания – субсидирането е различно по двата вида дейности:

а/ за дневно стационарно лечение на пациенти с психични заболявания – на база брой преминали болни и стойност на един преминал болен на дневно стационарно лечение с продължителност над 20 дена в един месец в размер на 600 лева, до 20 пролежани дни по 30 лева на ден.

б/ за стационарно лечение на пациенти с психични заболявания на база брой преминали болни и стойност на един преминал болен, на стационарно лечение с непрекъснат 24-часов престой с продължителност над 16 дена в един месец в размер на 650 лева, коригиран с коефициент на тежест съгласно приложението към методиката, до 5 пролежани дни по 50 лева на ден, от 6-ти до 20-ти пролежан ден по 30 лева на ден.

в/ за спешно стационарно лечение до 24 часа на болни с психични заболявания с висок риск, спешни състояние и изразена психомоторна възбуда, които не се хоспитализират, на база стойност на един епизод съгласно приложението към методиката в размер на 50 лева.

2. Субституиращи и поддържащи програми с метадон – на база брой преминали пациенти и стойност на един пациент – 56 лева за едномесечно лечение за 40 места.

3. Психорехабилитация чрез трудотерапия - 40 лева месечно до 80 места

Заплащането на горепосочените дейности се извършва като веднъж месечно се превежда субсидия, представляваща до 95% от средния месечен размер за предходното тримесечие. Окончателният размер на субсидията се определя тримесечно по ред, определен в Методиката за субсидиране.

- собствени приходи от:

- платени медицински услуги;
 - отдаване под наем на помещения и площи, собственост на дружеството;
 - приходи от клинични изпитвания на медикаменти
- дарения и спонсорство.

А. Приходи

Основно приходите за отчетния период са от субсидия от Министерство на здравеопазването по договор за медицински услуги и от платени медицински услуги.

Приходите за периода са следните

/в хил. лв/

№ по ред	Приходи – вид	Отчет 31.12. 2016	Заложени в бизнес програмата за 2017 год.	Отчет 31.12. 2017	Ръст спрямо 2016 г. в %	Ръст спрямо бизнес програмата в%
1.	Субсидии от МЗ	1478	1444	1480	100.14	102.49
2.	Платени медицински услуги	55	32	197	358.18	615.63
3.	Други приходи	22	7	6		
4.	ОБЩО приходи	1555	1483	1683	108.23	113.49
5.	Печалба/+Загуба/-/	37	20	12		

Влияние върху приходите са оказали:

- Утвърдена методика за субсидиране на лечебните заведения със Заповед № РД-01-12 от 13.01.2017 година.
- Броят на преминалите болни и определената субсидия за един преминал болен съгласно Методиката на Министерство на здравеопазването;
- брой преминали болни в Стационар с отделения и платените медицински услуги, извършвани там, където в зависимост от потърсената услуги някои от преминалите пациенти заплащат такса, определена със Заповед на управителя на база Наредба № 22 на МЗ за платените медицински услуги.
- Приходи от клинични изпитания на медикаменти
- Другите приходи са от платени такси за издаване на документи и удостоверения съгласно утвърдена тарифа, от отдадени под наем площи за разполатане на два броя кафе-автомати и др.

Б. Разходи

/в хил. лв/

№ по ред	Разходи – по икономически показатели	Отчет 31.12.2016	Заложени в бизнес програмата за 2017 год.	Отчет 31.12.2017	Ръст спрямо 2016 г. в %	Ръст спрямо бизнес програмата в%
1.	Разходи за материали	230	246	268	116.52	108.94
2.	Разходи за външни услуги	100	109	187	187.00	171.56

№ по ред	Разходи – по икономически показатели	Отчет 31.12.2016	Заложени в бизнес програмата за 2017 год.	Отчет 31.12.2017	Ръст спрямо 2016 г. в %	Ръст спрямо бизнес програмата в %
3.	Разходи за амортизации	39	37	37		100.00
4.	Разходи за заплати	909	863	952	104.73	110.31
5.	Разходи за осигуровки	161	157	171	106.21	108.92
6.	Други разходи	76	48	53		110.42
7.	Общо разходи за дейността	1515	1460	1668	110.10	114.25
8.	Финансови разходи	3	3	3	100.00	100.00
9.	ОБЩО РАЗХОДИ	1518	1463	1671	110.08	114.22
10.	Печалба	37	20	12		

Относителният размер на разходите по икономически елементи спрямо общо разходите е видно от следната таблица:

Видове разходи	/в хил. лв/			
	31.12.2016г.	Отн. дял в %	31.12.2017 г.	Отн. дял в %
Разходи за материали	230	14.83	268	16.07
Разходи за външни услуги	100	9.22	187	11.21
Разходи за амортизации	39	2.61	37	2.22
Разходи за заплати	909	60.32	952	57.07
Разходи за осигуровки	161	10.42	171	10.25
Други разходи	76	2.61	53	3.18
ОБЩО РАЗХОДИ	1515	100	1668	100
Заплати и осигуровки	1070	70.74	1123	67.33
Материални и други разходи	406	26.65	508	30.46
Амортизации	39	2.61	37	2.22

От горните таблица се вижда, че най-голям относителен дял от общия размер на разходите представляват тези за заплати и осигуровки, след които са разходите за материали- главно от които са за храна, медикаменти и ел.енергия.

В зависимост от характера на разходите – всички са в пряка връзка от броя на преминалите болни, на каквато база са изготвени медицинските стандарти, както и размера на финансирането. Разходите в зависимост от характера са постоянни и променливи. Промениливите разходи представляват по-малък относителен дял от постоянните разходи. Това показва, че при

необходимост от драстично намаляване на разходите /в зависимост от размера на финансирането/ същото ще доведе до влошаване качеството на медицинското обслужване на пациентите.

Разходването на средства през отчетния период е извършвано на база задоволяване на най-необходимите нужди, както и от стремежа на ръководството на дружеството за подобряване качеството на лечение на пациентите чрез подобряване на материалната база, като са съобразявани с размера на приходите, както и издължаване на задължения към контрагентите.

Разходите на "ЦПЗ - В.Търново" ЕООД град В.Търново се отчитат по икономически елементи и по дейности. За отчетния период разходите по икономически елементи са следните:

/в хил. лв/				
№ по ред	Видове разходи	Отчет 2016 г.	Отчет 2017 г.	Ръст.%
I.	Разходи за материали	x	x	x
1.	в т.ч. за: - храна	78.9	79.1	100.25
2.	- медикаменти	55.3	61.3	110.85
3.	- постелъчен инвентар и облекло	0	0	
4.	- горивно смазочни материали	4.5	4.2	93.33
5.	- електроенергия	48.4	50.7	104.75
6.	- вода	5.9	5.7	96.61
7.	- материали и резервни части	13.1	16.2	123.66
8.	- канцеларски материали	8.4	10.2	121.43
9.	- малоценни и малотрайни предмети	12.7	32.3	254.33
10.	- други	3	8.7	290.00
	ОБЩО РАЗХОДИ ЗА МАТЕРИАЛИ	230.2	268.4	116.59
II.	Разходи за външни услуги			
1.	в т.ч.: - текущ ремонт	26.1	102.8	393.87
2.	- телефонни разговори	9.4	8.5	90.43
3.	- поддържане хардуер и софтуер	6.5	5.7	87.69
4.	- застраховки	3.3	3.1	93.94
5.	- квалификация на персонала	2.5	1.2	48.00
6.	- охрана	8.9	9	101.12
7.	- пране	2.9	3.1	106.90
8.	- клинични лабораторни изследвания	13.4	10	74.63
9.	- правни услуги	4.8	4.8	100.00
10.	- дезинфекция	1.3	1.5	115.38
11.	- служба по трудова медицина	0.6	0.6	100.00
12.	- други	19.7	36.3	184.26
	ОБЩО РАЗХОДИ ЗА ВЪНШНИ УСЛУГИ	99.4	186.6	187.73
III	Разходи за заплати			
1.	в т.ч.: - по трудов договор	722.5	800.4	110.78
2.	- по договор за управление	45.8	45.9	100,22
3.	- по граждански договори	4.3	4.9	113.95
4.	- обезщетения по чл.224 и чл.220 от КТ	12.3	12.3	100.00

№ по ред	Видове разходи	Отчет 2016 г.	Отчет 2017 г.	Ръст. %
5.	- болнични работодател	3.2	2.7	84.38
6.	- икономия по ВПОРЗ	121.8	84.8	73.23
7.	- други	-0.6	0.9	
	ОБЩО РАЗХОДИ ЗА ЗАПЛАТИ	909.3	951.9	104.68
IV.	РАЗХОДИ ЗА ОСИГУРОВКИ	161.2	171.0	106.08
V.	Други разходи			
	в т.ч.: - данъци и такси	7.3	7.2	98.63
	ОБЩО ДРУГИ РАЗХОДИ	75.6	52.8	69.84
	ОБЩО РАЗХОДИ БЕЗ АМОРТИЗАЦИИ И ФИН.РАЗХОДИ	1475.7	1630.7	110.50
	Амортизации	39.3	37.4	95.17

От таблицата е видно, че общия размер на разходите е увеличен спрямо предходната година.

По-голямо отклонение на ръста на разходите за отчетната година спрямо предходната се дължи на следното:

- Разходите за медикаменти – увеличението е от: увеличение броя на преминалите болни за текущия период, в сравнение с миналата година, което води до увеличение и на разходите за храна, материали, консумативи и др.

- Увеличеният разход на малощенни и малотрайни предмети е закупуването на нови дюшеци, завивки, чаршафи, възглавници. Закупени са съдомиялни машини за отделенията, както и са подменени телевизорите в болничните стаи с нови. Закупено е ново медицинско облекло и медицински обувки за персонала.

- Заплати по трудов договор – на основание чл.32 от Вътрешните правила за организация на работната заплата в ЦПЗ – В.Търново и чл. 64 и 85 от Колективния трудов договор на ЦПЗ – В. Търново полагаемите допълнителни средства за възнаграждения се определят съобразно реализираните приходи от дейността и зависят от финансовия резултат на дружеството през 2017 година и своевременното плащане на задълженията към държавата и контрагентите. От 2017 година дружеството работи с увеличено щатно разписание с цел покриване изискванията на медицински стандарт „Психиатрия” и разпоредбите на Закона за лечебните заведения и определеното ниво на компетентност от Министерството на здравеопазването.

- Увеличение на разхода за електроенергия спрямо същия период на миналата година е поради завишените цени на електроенергия.

Текущ ремонт през 2017 год. е извършен на трудотерапия, както и на Отделение по психиатрия за лечение на лица със зависимости, като е изграден парк със зелена градина и бесетка за работа с болните и са извършени ремонти на санитарните помещения, болнични стаи и кухненски офис и столова за хранене на болните.

Разходите по дейности с разпределени общи разходи са:

Дейности/звена	Отчет към 31.12.2017 година	В т.ч. амортизации	Разходи по звена с разпределени общи разходи	Общо разходи
Общо за стационар	1020397	29272	220003	1240400
За Приемно- диагностично звено	351897	618	75859	427756
Общи разходи за разпределяне	295862	7530	295862	
ОБЩО РАЗХОДИ ПО ДЕЙНОСТИ С АМОРТИЗАЦИИ	1668156	37420		1668156

Общите разходи за разпределение са освен разходите за административно-стопанския блок и всички други разходи, които пряко не могат да се отнесат към някои от звената/отделенията/. Разпределението им е на база възприетата методика в счетоводната политика на дружеството.

В. Образуване на средствата за работна заплата

Определянето на размера на полагаемите се средства за работна заплата за 2017 год. е на основание Вътрешните правила за организация на работната заплата на ЦПЗ-В.Търново, изготвени на база НСОРЗ приета с ПМС /чл. 13 и 22/.

Размера на полагаемите се средства за работна заплата се съобразяват с финансовите резултати към края на периода, в натрупване от началото на годината.

През първите два месеца от всяко тримесечие се изплащат основните заплати и допълнителните възнаграждения по КТ, а в края на третия месец на тримесечието и в края на годината се определят полагащите се средства съобразно с финансовите резултати.

Доплащането на допълнителни средства към трудовото възнаграждения, явяващи се икономия на средства за работна заплата се определя съобразно постигнатите финансови резултати за отчетния период в натрупване от началото на годината, съобразени с очакваните крайни годишни финансови резултати.

Размера на икономията на средства за работна заплата се изчислява в процент към основна месечна заплата по длъжностно щатно разписание, но не повече от 20% от основната заплата – средно месечно в натрупване за периода.

Условие за изплащане на икономия на средства за работна заплата за съответния период е постигане на положителен финансов резултат /след плащане на дължимите данъци/ и липса на просрочени задължения към държавата и търговските контрагенти.

Средната брутна работна заплата за работещите по трудови правоотношения е видна от следващата таблица:

Показатели	мярка	Отчет 31.12. 2016 г.	Отчет 31.12. 2017 г.	Ръст - %	Ръст - абс. сума
Начислени средства за РЗ – по ведомост	х.лв	716369	800406	111.7	84037
Средна численост на персонала	бр	66.31	69.5	104.8	3.19
Средна месечна брутна РЗ	лв	900.3	959.72	105.8	52.05
Начислена икономия по ВПОРЗ	лв	121773	84752		-37021
Средна БРЗ с икономия	лв	1053.3	1053.9	100.01	0.6

Увеличението на начислените средства на работна заплата спрямо същия период на предходната година се дължи главно на увеличения брой персонал с цел покриване изискванията на медицинските стандарти.

6.2. Отчет по изпълнението на „Бизнес програма – 2017”

ИЗПЪЛНЕНИЕ НА БИЗНЕС ПРОГРАМАТА ЗА 2017 ГОДИНА

Отчетните данни към 31.12.2017 година са както следва:

РАЗХОДИ	План за 2017г.	Отчет за 2017 г.	% на изпъл нение	ПРИХОДИ	План за 2017г.	Отчет за 2017 г.	% на изпъл нение
Материали	246	268	108.94	Приходи от услуги	32	197	615.63
Външни услуги	109	187	171.56	Други приходи	7	6	85.71
Амортизации	37	37	100.00	Финансиране от Министерство на здравеопазването	1444	1480	102.49
Заплати	863	952	110.31	Общо приходи	1483	1683	113.49
Осигуровки	157	171	108.92	Финансови приходи			
Други разходи	48	53	110.42	Извънредни приходи			
Общо разходи	1460	1668	114.25	В т.ч. от проучвания			
Финансови разходи	3	3	100.00	дарения			
Общо разходи	1463	1671	114.22	Общо приходи	1483	1683	113.49
Печалба	20	12	60.00	Загуба			
Всичко	1483	1683	113.49	Всичко	1483	1683	113.49

Приходите от субсидии по план са заложи на база отчетения брой преминали болни през 2016 година. Методиката за субсидиране на лечебните заведения през 2017 година беше приета и утвърдена през месец януари 2017 годината без промяна.

Отчетните данни са на база методите на субсидиране, определени в методиката на Министерство на здравеопазването. Субсидирането за преминалите болни са на база средно месечен брой преминали болни през предходното тримесечие и авансов превод в размер на 90%. През следващото тримесечие се извършва уравниване.

Отчетените приходи от субсидии са на база отчетените за годината преминали болни и стойностите на един преминал болен съгласно методиката.

Съгласно приетата счетоводна политика приходите се признават на база извършените услуги начислени и одобрени от Министерството на здравеопазването суми. На това основание уравниването на четвъртото тримесечие ще бъде изплатено от Министерството през 2018 година.

По големият размер на постъпилите приходи от услуги спрямо планираните се дължи на база посъпления от изплатени договори по проведени проучвания и изпитвания с медикаменти. Също така и от издадени платени медицински удостоверения.

III. ФИНАНСОВИ РЕЗУЛТАТИ

За отчетния период "ЦПЗ - В.Търново" ЕООД гр.В.Търново реализира печалба в размер на 12 хил. лева.

За формиране на финансовия резултат на дружеството влияние оказаха: Качественото мениджърско управление за целевото и икономичното изразходване на финансовия ресурс, както и размера на субсидията от Министерство на финансите съгласно методиката за субсидиране на лечебните заведения за 2017 г.

Натурални показатели

№ по ред	Натурални показатели	31.12.2016 год.	31.12.2017 год.
1.	Численост на персонала по щатно разписание – общо /вкл. по договор за управление/	72	73
1.1	В.т.ч: - висш медицински персонал	11.5	11.75
1.2	- висш немедицински персонал	9.75	12.75
1.3	-друг медицински персонал /м.с./	28	28
1.4	-друг персонал	22.75	20.5
2.	Заети бройки – общо на 31.12.	70.5	72
	В.т.ч: - висш медицински персонал	11	11.75
	- висш немедицински персонал	9.75	12.75

	-друг медицински персонал /м.с./	21.5	27.5
	-друг персонал	22.25	20
3.	Общо разходи за дейността – в лева	1517619	1668156
	в т.ч. за стационара	1056342	1240400
	за приемно-диагностично звано	461277	427756
4.	Разходи за медикаменти – в лева	55287	61341
	в т.ч. за стационара	45061	47091
	за приемно-диагностично звано	10226	14249
5.	Разходи за храна – в лева	78873	79122
6.	Брой легла	130	130
	в т.ч. за стационара	80	80
7.	Преминали болни	2381	2389
	в т.ч. за стационара	1529	1533
	за приемно-диагностично звано	852	856
9.	Проведени леглодни /без домашен отпуск/	44400	44508
	в т.ч. за стационара	27474	27367
	за приемно-диагностично звано	16926	17141
10.	Стойност на един преминал болен - общо	637.39	698.27
	в т.ч. за стационара	690.87	809.13
11.	Стойност на един леглоден	34.18	37.48
	в т.ч. за стационара	38.45	45.32
12.	Стойност на един лекарствен	1.25	1.38
	в т.ч. за стационара	1.64	1.72
13.	Стойност на един храноден – за стационара	2.87	2.89
15.	Среден престой на един преминал	18.65	18.38
	в т.ч. за стационара	17.97	19.16
16.	Използваемост на болничните легла в дни	341.54	342.37
	в т.ч. за стационара	343.43	342.09
17.	Оборот на едно болнично легло	18.32	18.38
	в т.ч. за стационара	19.11	19.16
	за приемно-диагностично звано	17.04	17.12

Стойностните показатели през 2017 година са по-големи в сравнение 2016 година, основна причина за това са преминалите болни /повече преминали болни 2017/, съответно увеличаване разхода за храна, медикаменти и относително постоянния характер на останалите разходи.

Дебиторска и кредиторска задлъжнялост

Общото състояние на дебиторската и кредиторската задлъжнялост към 31.12.2017 г. е видно от приложената по-долу таблица.

Вземания/Задължения	Сума в лева към 31.12.2017 г.	Издължени до изготвяне на отчета
I.Вземания - общо	150130	
Съдебни вземания		
Присъдени вземания	112021	
Клиенти и доставчици	360	
Министерство на здравеопазването	37749	
II.Задължения - общо	148208	129144
Доставчици	16717	16717
Разчети с бюджета	10465	5967
Разчети с НОИ	28386	23579
Персонала	81914	54718
<i>в т. ч.: - компенсируеми отпуски</i>	2294	
Други кредитори - общо	10726	5468
<i>в т. ч.: - гаранции по ЗОП</i>	680	
- присъединителни вноски КТД	1452	
- членски внос синдикати и БЛС и застраховки	2324	254
- работнически влок ВСК	4195	
- депозит управител	2075	

Вземанията са от 2005 година по съдебни дела срещу бившия главен счетоводител Христослав Панов.

Задълженията към персонала, НОИ и бюджета са текущи. В тях влизат и начислените компенсируеми отпуски, които остават като не издължени до използването на отпуските. Задълженията към доставчици също са текущи, или разсрочени на падежи по договори за лекарства и храна като плащанията са в график. До представяне на годишния доклад всички задържения към доставчици, данъчни задължения, както и по-голявата част на задълженията към персонала са платени.

IV. ПОКАЗАТЕЛИ ЗА ИКОНОМИЧЕСКИ АНАЛИЗ

Финансите на фирмата са съвкупност от парични взаимоотношения с други фирми, организации и физически лица и те не трябва да се отъждествяват само с паричните средства, тъй като по съдържанието си те изразяват икономическите отношения на фирмата.

Едни от показателите за анализ на икономическото и финансово състояние /като тези за ликвидност и задлъжнялост/ характеризират способността на фирмата да изплаща текущите си задължения чрез наличните си парични средства и/или наличните си краткотрайни активи – без разходите за бъдещи периоди. Други показатели характеризират ефективността от дейността на фирмата.

Въз основа на информацията, представена в баланса и отчета за приходите и разходите, представяме следните показатели, получени в резултат на проведенния финансово-счетоводен анализ.

Горепосочените показатели на финансовия анализ може да се покажат в следната таблица:

Показатели	31.12.2017	31.12.2016
Показатели за рентабилност		
1. Коефициент на рентабилност	0.007	0.024
2. Коефициент на рентабилност на собствения капитал	0.014	0.044
3. Коефициент на рентабилност на пасивите	0.049	0.132
4. Коефициент на рентабилност на активите	0.011	0.033
Показатели за ефективност		
5. Коефициент за ефективност на разходите	1.007	1.024
6. Коефициент за ефективност на приходите	0.993	0.976
Показатели за ликвидност		
7. Коефициент на обща ликвидност	3.452	2.908
8. Коефициент на бърза ликвидност	3.405	2.834
Показатели		
9. Коефициент на незабавна ликвидност	2.392	1.999
10. Коефициент на абсолютна ликвидност	2.392	1.999
Показатели за финансова автономност		
11. Коефициента на финансова автономност	3.443	3.013
12. Коефициент на задлъжнялост	0.290	0.332
Показатели за обрщаемост КМА		
13. Времетраене на 1 оборот /база НРП+финансиране/	1.952	2.113

Показателите от финансово-счетоводния анализ, в които участва показателя „Нетни приходи от продажби” са изчислени на база нетни приходи от продажби заедно със субсидията от Министерство на здравеопазването за делегираните от държавата дейности, за което се сключва договор.

V. Отчет по изпълнението на счетоводната политика

За отчетния период има приета Счетоводна политика на дружеството.

Годишният отчет за дейността за 2017 година е изготвен в съответствие със Закона за счетоводството и с НССМСП, които са приложими за ЦПЗ – В.Търново.

Годишният отчет за дейността е изготвен във всички аспекти при спазване на следните принципи:

- честно представяне на информацията в ГФО
- текущо начисляване
- последователност на представяне

- сравнителна информация
- съпоставимост между приходите и разходите

Дружеството не е променяло счетоводната си политика спрямо предходния период и не е допуснато съществено отклонение от възприетите принципи на счетоводната политика за отчетния период.

Данните за текущия и предходен отчет са представени в настоящия отчет в хиляди лева.

В дружеството се прилага двустранно счетоводно записване на база Индивидуален сметкоплан.

Балансът е съставен въз основа на информацията от салдата по счетоводните сметки към 31.12.2017 година. Активите и пасивите са посочени в баланса по тяхната балансова стойност.

Отчетът за приходите и разходите е съставен на принципа на текущо начисляване – приходите и разходите са признати в момента на тяхното възникване.

Основния капитал е представен по неговата номинална стойност. Към 31.12.2017 год. по съдебна регистрация същият е в размер на 15000 лева и не е променян през отчетния период.

Преоценъчният резерв в размер на 692 хил. лв. е формиран в резултат от извършените през предходните отчетни периоди преоценки до справедливата стойност на притежаваните от дружеството ДМА.

Счетоводната политика по отношение на дълготрайните активи е съобразена с действащата нормативна уредба – счетоводни стандарти и данъчното приемане на стойностния праг и амортизации за съответния актив. Последващи разходи, свързани с дълготраен актив, се отчитат съгласно СС 16 – ДМА – разходите, водещи до подобряване на бъдещата икономическа изгода от актива се отчитат като увеличение на балансовата стойност, а всички останали – като текущи разходи.

Активите са класифицирани в следните групи:

- земи
- сгради
- машини и оборудване
- транспортни средства
- офис обзавеждане
- съоръжения
- компютърна техника
- други ДМА
- програмни продукти

Оценка след първоначално признаване – в края на отчетния период не е извършвана преоценка на активите поради липса на индикация за преоценка.

Амортизация на активите – възприет е линейният метод на амортизации съгласно действащото данъчно законодателство за 2017 година.

Материалните запаси са класифицирани на:

- медикаменти
- други материали

Първоначалната им оценка – база е покупната цена, а разходването е по метода ФИФО. В края на периода няма индикация за тяхната обезценка.

Задълженията към доставчици и други текущи задължения се отчитат по стойността на оригиналните фактури /цена на придобиване/, което се приема за справедлива цена.

Трудовите и осигурителните отношения с работниците и служителите в дружеството се основават на разпоредбите на Кодекса на труда и на действащото осигурително законодателство.

Разходите за персонала - в края на отчетния период са начислени и отразени в годишния финансов отчет неползваните компенсирани отпуски съобразно изискванията на НСС 19, върху които са начислени и осигурителни вноски.

Приходите са класифицирани като такива за: основна дейност; финансираня; финансови приходи и извънредни приходи. Признаването им е в момента на възникването им и се оценяват по справедливата им стойност.

Разходите са класифицирани според икономическото им съдържание и според значението им за дружеството - по дейности. Разходите, които не се отнасят за отчетния период са отразени като разходи за бъдещи периоди.

VI. МАРКЕТИНГОВА ПРОГРАМА

Условията за тази дейност, съобразно предмета на дейност на дружеството не са големи. Насоките за маркетинговата стратегия са отразява в: изследване на потребностите от медицински услуги и осигуряване на добро медицинско обслужване, с цел привличане на пациентите, като не се дава възможност за отлив на пациенти към частни кабинети. Друга насока, това са възможности за дарения от външни организации и физически лица за осигуряване на по-добри условия за медицинска дейност – парични средства, активи и медикаменти.

VII. РЕКЛАМНА ДЕЙНОСТ

Предмета на дейност на дружеството е такъв, че рекламната дейност е твърде ограничена. Като такава дейност може да се отчетат, изработените и монтирани указателните табели и видовете медицински услуги които се извършват в центъра.

Създаден е в интернет сайт на ЦПЗ-В.Търново. <http://tcentarpzvt.bg/>

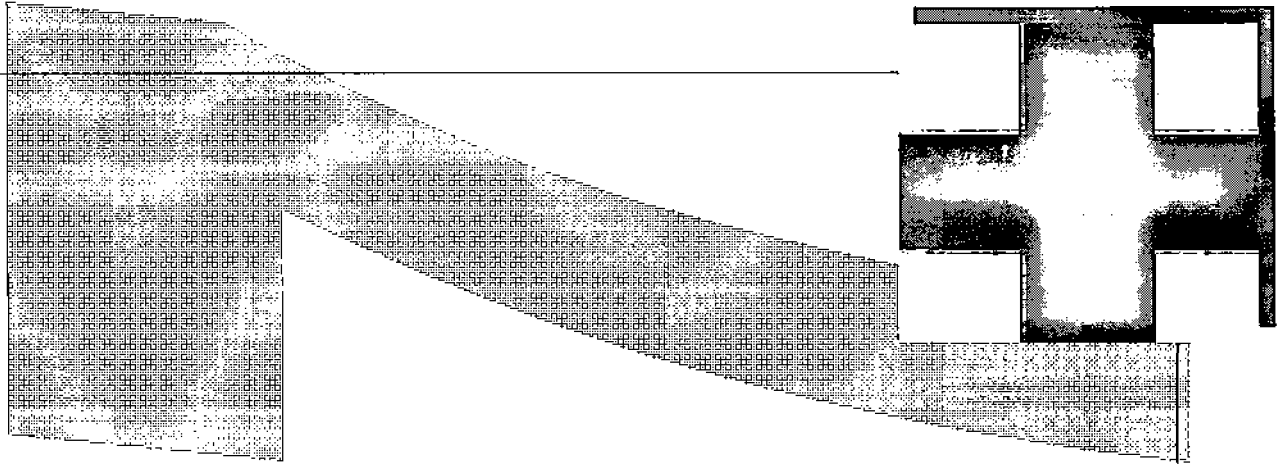
Гл.счетоводител:

/Д.Ангелов/




Управител: (.....)

Д-р М.Петрова/Андрева/



„Център
за кожно-венерически
заболявания-
Велико Търново” ЕООД,
ЕИК 104527481



ГОДИШЕН ФИНАНСОВ ОТЧЕТ за 2017г.

СЧЕТОВОДЕН БАЛАНС – 2017г.

ОПР – 2017г.

РАЗШИФРОВКА ПО ИЗПЪЛНЕНИЕ НА

ПРИХОДИ за периода от 01.01.2017г. до 31.12.2017г.

ГОДИШЕН ДОКЛАД ЗА

ДЕЙНОСТТА за 2017г.

ГОДИШЕН
ОТЧЕТ
2017



Отчетна единица:

ЦЕНТЪР ЗА КОЖНО-ВЕНЕРИЧЕСКИ ЗАБОЛЯВАНИЯ - ВЕЛИКО ТЪРНОВО ЕООД

ЕИК по БУЛИСТАТ / ТР

104527481

СЧЕТОВОДЕН БАЛАНС КЪМ 31.12.2017 ГОДИНА


АКТИВ			
Раздели, групи, статии	Код на реда	Сума - хил.лв.	
		текуща година	предходна година
а	б	1	2
А. Записи, по невнесен капитал	01000		
Б. Нетекущи (дълготрайни) активи			
I. Нематериални активи			
Продукти от развойна дейност	02110		
Концесии, патенти, лицензи, търговски марки, програмни продукти и други подобни права и активи	02120		
Търговска репутация	02130		
Предоставени аванси и нематериални активи в процес на изграждане	02140		
в т. ч. предоставени аванси	02141		
Общо за група I	02100	0	0
II. Дълготрайни материални активи			
Земи и сгради	02210	60	63
Земи	02211		
Сгради	02212	60	63
Машини, производствено оборудване и апаратура	02220		
Съоръжения и други	02230	8	10
Предоставени аванси и дълготрайни материални активи в процес на изграждане	02240		
в т. ч. предоставени аванси	02241		
Общо за група II	02200	68	73
III. Дългосрочни финансови активи			
Акции и дялове в предприятия от група	02310		
в т. ч. в нефинансови предприятия, вкл. централни управления	02311		
Предоставени заеми на предприятия от група	02320		
Акции и дялове в асоциирани и смесени предприятия	02330		
в т. ч. в нефинансови предприятия, вкл. централни управления	02331		
Предоставени заеми, свързани с асоциирани и смесени предприятия	02340		
Дългосрочни инвестиции	02350		
в това число:			
Дългови ценни книжа (облигации)	02351		
Капиталови ценни книжа (акции и дялове)	02352		
Инвестиционни имоти	02353		
Други заеми	02360		
Изкупени собствени акции номинална стойност	02370		
Общо за група III	02300	0	0
IV. Отсрочени данъци	02400		
Общо за раздел Б	02000	68	73

АКТИВ			
Раздели, групи, статии	Код на реда	Сума - хиляди лев.	
		текуща година	предходна година
а	б	1	2
В. Текущи (краткотрайни) активи			
I. Материални запаси			
Суровини и материали	03110	2	1
Незавършено производство	03120		
в т. ч. млади животни и животни за утаяване и разплод	03121		
Продукция и стоки	03130	0	0
Продукция	03131		
Стоки	03132		
Предоставени аванси	03140		
Общо за група I	03100	2	1
II. Вземания			
Вземания от клиенти и доставчици	03210	6	8
в т.ч. над 1 година	03211		
Вземания от предприятия от група	03220		
в т.ч. над 1 година	03221		
Вземания, свързани с асоциирани и смесени предприятия	03230		
в т.ч. над 1 година	03231		
Други вземания	03240	1	1
в т.ч. над 1 година	03241		
Общо за група II	03200	7	9
III. Инвестиции			
Акции и дялове в предприятия от група	03310		
Изкупени собствени акции номинална стойност	03320		
Други инвестиции	03330		
в това число:			
Дългови ценни книжа (облигации)	03331		
Капиталови ценни книжа (акции и дялове)	03332		
Инвестиционни имоти	03333		
Общо за група III	03300	0	0
IV. Парични средства			
Касови наличности и сметки в страната	03410	33	30
Касови наличности в лева	03411	1	
Касови наличности във валута (левава равностойност)	03412		
Разплащателни сметки	03413	32	30
Блокирани парични средства	03414		
Парични еквиваленти	03415		
Касови наличности и сметки в чужбина	03420	0	0
Касови наличности в лева	03421		
Касови наличности във валута	03422		
Разплащателни сметки във валута	03423		
Блокирани парични средства във валута	03424		
Общо за група IV	03400	33	30
Общо за раздел В	03000	42	40
Г. Разходи за бъдещи периоди	04000		
Сума на актива (А+В+Г)	04500	110	113

ПАСИВ			
Раздели, групи, статии	Код на реда	Сума - хил.лв.	
		текуща година	предходна година
а	б	1	2
A. Собствен капитал			
I. Записан капитал	05100	14	14
Акционерен капитал	05110	0	0
Котираны акции на финансовите пазари	05111		
Некотираны акции на финансовите пазари	05112		
Други видове записан капитал	05120	14	14
в т. ч. допълнителен капитал (апортни вноски)	05121		
II. Премии от емисии	05200		
III. Резерв от последващи оценки	05300		
в т. ч. резерв от последващи оценки на финансови инструменти	05310		
IV. Резерви			
Законови резерви	05410		
Резерв, свързан с изкупени собствени акции	05420		
Резерв съгласно учредителен акт	05430		
Други резерви	05440	87	87
в т. ч. допълнителни резерви	05441		
Общо за група IV	05400	87	87
V. Натрупана печалба (загуба) от минали години			
Неразпределена печалба	05510	65	68
Непокрита загуба	05520	-100	-100
Общо за група V	05500	-35	-34
VI. Текуща печалба (загуба)	05600	2	1
Общо за раздел A	05000	68	68
B. Провизии и сходни задължения			
Провизии за пенсии и други подобни задължения	06100		
Провизии за данъци	06200		
в т.ч. отсрочени данъци	06210		
Други провизии и сходни задължения	06300		
Общо за раздел B	06000	0	0
B. Задължения			
Облигационни заеми	07100	0	0
До 1 година	07101		
Над 1 година	07102		
в това число:			
Конвертируеми облигационни заеми	07110	0	0
До 1 година	07111		
Над 1 година	07112		
Задължения към финансови предприятия	07200	0	0
До 1 година	07201		
Над 1 година	07202		
Получени аванси	07300	0	0
До 1 година	07301		
Над 1 година	07302		

ПАСИВ			
Раздели, групи, статии	Код на реда	Сума - хил.лв.	
		текуща година	предходна година
а	б	1	2
Задължения към доставчици	07400	5	13
До 1 година	07401	5	13
Над 1 година	07402		
Задължения по полици	07500	0	0
До 1 година	07501		
Над 1 година	07502		
Задължения към предприятия от група	07600	0	0
До 1 година	07601		
Над 1 година	07602		
Задължения, свързани с асоциирани и смесени предприятия	07700	0	0
До 1 година	07701		
Над 1 година	07702		
Други задължения	07800	37	32
До 1 година	07801	29	22
Над 1 година	07802	8	10
в това число:			
Към персонала	07810	22	17
До 1 година	07811	22	17
Над 1 година	07812		
Осигурителни задължения	07820	6	5
До 1 година	07821	6	5
Над 1 година	07822		
Данъчни задължения	07830	9	10
До 1 година	07831	1	
Над 1 година	07832	8	10
Общо за раздел В	07000	42	45
До 1 година	07001	34	35
Над 1 година	07002	8	10
Г. Финансирания и приходи за бъдещи периоди	08000		
в това число:			
Финансирания	08001		
Приходи за бъдещи периоди	08002		
Сума на пасива (А+Б+В+Г)	08300	110	113

Ръководител:
 Съставител:
 (име, презиме, фамилия)
 Лице за контакт:
 (име, презиме, фамилия)



Отчетна единица:

ЦЕНТЪР ЗА КОЖНО-ВЕНЕРИЧЕСКИ ЗАБОЛЯВАНИЯ - ВЕЛИКО ТЪРНОВО ЕООД

ЕИК по БУЛСТАТ / ТР

104527481

ОТЧЕТ ЗА ПРИХОДИТЕ И РАЗХОДИТЕ ЗА 2017 ГОДИНА

Наименование на разходите	Код на реда	Сума - хил. лв.	
		текуща година	предходна година
а	б	1	2
А. Разходи			
I. Разходи за оперативна дейност			
Намаление на запасите от продукция и незавършено производство	10100		
Разходи за суровини, материали и външни услуги	10200	94	94
Суровини и материали	10210	39	34
Външни услуги	10220	55	60
Разходи за персонала	10300	189	179
в това число:			
Разходи за възнаграждения	10310	154	152
в т. ч. компенсиреми отпуски	10311	4	4
Разходи за осигуровки (към осигурителни фондове)	10320	29	27
от тях осигуровки, свързани с пенсии	10321		
Разходи за амортизация и обезценка	10400	9	4
Разходи за амортизация и обезценка на дълготрайни материални и нематериални активи	10410	5	4
Разходи за амортизация	10411	5	4
Разходи от обезценка	10412		
Разходи от обезценка на текущи (краткотрайни) активи	10420		
Други разходи	10500		
в това число:			
Балансова стойност на продадените активи	10510		
Провизии	10520		
Общо за група I	10000	288	277
II. Финансови разходи			
Разходи от обезценка на финансови активи, включително инвестициите, признати като текущи (краткосрочни) активи	11100		
в т.ч. отрицателни разлики от промяна на валутни курсове	11110		
Разходи за лихви и други финансови разходи	11200	1	1
в това число:			
Разходи, свързани с предприятия от група	11210		
Отрицателни разлики от операции с финансови активи	11220		
Общо за група II	11000	1	1
Б. Печалба от обичайна дейност	14000	2	1
Общо разходи (I + II)	13000	289	278
В. Счетоводна печалба (общо приходи - общо разходи)	14100	2	1
III. Разходи за данъци от печалбата	14200		
IV. Други данъци, алтернативни на корпоративния данък	14300		
Г. Печалба (В - III - IV)	14400	2	1
Всичко (Общо разходи + III + IV + Г)	14500	291	279

Наименование на приходите	Код на реда	Сума - хил. лв.	
		текуща година	предходна година
а	б	1	2
А. Приходи			
I. Приходи от оперативна дейност			
Нетни приходи от продажби	15100	289	277
Продукция	15110		
Стоки	15120		
Услуги	15130	289	277
в това число:			
Приходи от търговско-посредническа дейност	15131		
Приходи от наеми	15132		
Приходи от промишлени услуги, вкл. услуги по производство на ишлема	15133		
Увеличение на запасите от продукция и незавършено производство	15200		
Разходи за придобиване на активи по стопански начин	15300		
в т. ч. със строителен характер	15310		
Други приходи	15400	2	2
в това число:			
Приходи от финансираня	15410		
от тях от правителството	15411		
Приходи от продажби на суровини и материали	15420		
Приходи от продажби на дълготрайни активи	15430		
Общо за група I	15000	291	279
II. Финансови приходи			
Приходи от участия в дъщерни, асоциирани и смесени предприятия	16100		
в т. ч. приходи от участия в предприятия от група	16110		
Приходи от други инвестиции и заеми, признати като нетекучи (дългосрочни) активи	16200		
в т. ч. приходи от предприятия от група	16210		
Други лихви и финансови приходи	16300		
в това число:			
Приходи от предприятия от група	16310		
Положителни разлики от операции с финансови активи	16320		
Положителни разлики от промяна на валутни курсове	16330		
Общо за група II	16000	0	0
Б. Загуба от обичайна дейност	19000	0	0
Общо приходи (I + II)	18000	291	279
В. Счетоводна загуба (общо приходи - общо разходи)	19100	0	0
Г. Загуба (В + III + IV)	19200		
Всичко (Общо приходи + Г)	19300	291	279

СПРАВКА ЗА ПРИХОДИТЕ И РАЗХОДИТЕ ПО ВИДОВЕ И ИКОНОМИЧЕСКИ ДЕЙНОСТИ ЗА 2017 ГОДИНА

Раздел I. Приходи от оперативна дейност

(Хил. левове)

Видове	Код на реда	Отчет за годината
а	б	1
Бруто приходи от продажби (код 15100, кол.1 вкл. акцизи, без ДДС)	15500	289
в т. ч. приходи от населението*	15510	
Приходи от извършени работи по договор като подизпълнител	15600	
Левава равностойност на валутните приходи от износ (без приходите от продажби на дълготрайни активи по код 15430, кол.1) вкл. вътреобщностни доставки	15700	
в т. ч. приходи от предоставени услуги на чуждестранни клиенти	15710	
от тях от страни членки на ЕС	15711	
Приходи от услуги по производство на ишлема	15800	
в т. ч. на чуждестранни клиенти	15810	
Приходи от продажби на странични продукти, произведени от дейности, свързани с околната среда **	15900	
Приходи от финансираня от правителството като субсидии за околната среда (от код 15411, кол. 1)	15950	

* За здравните заведения да се включват само заплатените от пациентите услуги.

** Включват се само приходите от продажби на странични продукти, получени от съоръжения и дейности, класифицирани като такива за околната среда. Приходите от продажби на странични продукти могат да се посочат само ако тези продукти не са основен източник на доход за предприятието, напр. продажби на филтър от газове филтри на високи температури.

Раздел II. Разходи за суровини и материали (код на реда 10210, кол. 1)

(Хил. левове)

Видове	Код на реда	Отчет за годината
а	б	1
Разходи за суровини и материали	21000	39
Енергийни продукти *	21110	
в т. ч. разходи за енергийни продукти за транспортни средства	21111	
Вода	21120	
Суровини и материали за производствено потребление	21135	
Други	21140	39

*Посочват се всички разходи за енергийни продукти (въглища, петролни продукти, газ, електроенергия, топлинна енергия), които се използват за задвижване на машини, съоръжения и други; получаване на топлинна енергия за собствена консумация и за транспортните средства на предприятието. Не се включват разходите за енергийни продукти, които са суровина за производство на други енергийни продукти, химически торове или са купени с цел препродажба.

Раздел III. Разходи за външни услуги (код на реда 10220, кол. 1)

(Хил. левове)

Видове	Код на реда	Отчет за годината
а	б	1
Разходи за външни услуги	31000	55
в т. ч. разходи за получени услуги от чуждестранни физически или юридически лица	31010	
Застраховки	31110	
в т. ч. социални застраховки	31111	
Суми по граждански договори и хонорари	31120	
в т. ч. на наетите лица, които имат само граждански договор и не работят при друг работодател	31121	
Наеми	31130	3
в т. ч. на дълготрайни материални активи	31131	3
Суми по договор с подизпълнител	31140	
в т.ч. със строителни фирми	31141	
Плащания на агенции за набиране на персонал	31150	
Пощенски, куриерски и далекосъобщителни услуги	31160	3
Нает транспорт	31170	
Текущ ремонт на собствени активи	31180	2
в това число на:		
Сгради	31181	2
Машини и оборудване	31182	
Разходи за ремонт на наети активи	31260	
Консултантски дейности	31190	
в това число:		
Юридически	31191	
Счетоводни и одиторски	31192	
Рекламни дейности	31200	
Други	31210	47
в това число:		
За доставяне на вода	31211	2
За отвеждане и пречистване на отпадъчни води (платени суми на ВК и други)	31212	
За събиране и третиране на отпадъци	31213	

Раздел IV. Други разходи (код на реда 10500, кол. 1)

(Хил. левове)

Видове	Код на реда	Отчет за годината
а	б	1
Други разходи	41000	0
Балансова стойност на продадените активи	41100	0
Стоки	41110	
Суровини и материали	41120	
Млади животни и животни за уговяване	41130	
Дълготрайни материални и нематериални активи	41140	
Разходи за командировки	41200	
Други	41300	
в т. ч. данък сгради, данък върху превозните средства, данък върху социалните и представителните разходи	41310	

Раздел V. Дивиденди (след плащане на данъци)

(Хил. левове)

Показатели	Код на реда	Отчет за годината
а	б	1
Получени приходи от дивиденди от:	51100	0
Резидентен сектор*	51120	0
Нефинансови предприятия	51121	
Финансови предприятия	51122	
Държавно управление	51123	
Домакинства	51124	
Нетърговски организации, обслужващи домакинствата (НТООД)	51125	
Нерезидентен сектор (Останал свят)**	51130	0
Нефинансови предприятия	51131	
Финансови предприятия	51132	
Държавно управление	51133	
Домакинства	51134	
Нетърговски организации, обслужващи домакинствата (НТООД)	51135	
Изплатени дивиденди през годината на:	51200	0
Резидентен сектор*	51220	0
Нефинансови предприятия	51221	
Финансови предприятия	51222	
Държавно управление	51223	
Домакинства	51224	
Нетърговски организации, обслужващи домакинствата (НТООД)	51225	
Нерезидентен сектор (Останал свят)**	51230	0
Нефинансови предприятия	51231	
Финансови предприятия	51232	
Държавно управление	51233	
Домакинства	51234	
Нетърговски организации, обслужващи домакинствата (НТООД)	51235	

* Резидентен сектор

Резидентните единици са институционални единици, чиято център на икономически интерес е на територията на страната. „Център на основен икономически интерес“ означава, че съществува място в рамките на икономическата територия на дадена държава, където дадена единица извършва икономически дейности и операции в значителен мащаб за неограничен или за ограничен, но дълъг период от време (една година или повече). Собствеността върху земя и сгради в пределите на икономическата територия се счита за достатъчно основание собственикът да има център на основен икономически интерес в тази държава.

** Нерезидентен сектор (Останал свят)

Сектор „Останал свят“ се състои от всички нерезидентни институционални единици, ангажирани с операции с резидентни единици или имащи други икономически връзки с резидентни единици.

Раздел VI. Нетни приходи от продажби по икономически дейности (код на реда 15100, кол. 1)

(Хил. левове)

Код по КИД-2008	Дейности	Код на реда	Отчет за годината
а	б	в	г
00	Общо	61000	289
01	Растениевъдство, животновъдство и лов; спомагателни дейности	60001	
02	Горско стопанство	60002	
03	Рибно стопанство	60003	
05	Добив на въглища	60005	
06	Добив на нефт и природен газ	60006	
07	Добив на метални руди	60007	
08	Добив на неметални материали и суровини	60008	
09	Спомагателни дейности в добива	60009	
10	Производство на хранителни продукти	60010	
11	Производство на напитки	60011	
12	Производство на тютюневи изделия	60012	
13	Производство на текстил и изделия от текстил, без облекло	60013	
14	Производство на облекло	60014	
15	Обработка на кожи; производство на обувки и други изделия от обработени кожи без косъм	60015	
16	Производство на дървен материал и изделия от дървен материал и корк, без мебели; производство на изделия от слама и материали за плетене	60016	
17	Производство на хартия, картон и изделия от хартия и картон	60017	
18	Печатна дейност и възпроизвеждане на записани носители	60018	
19	Производство на кокс и рафинирани нефтопродукти	60019	
20	Производство на химични продукти	60020	
21	Производство на лекарствени вещества и продукти	60021	
22	Производство на изделия от каучук и пластмаси	60022	
23	Производство на изделия от други неметални минерални суровини	60023	
24	Производство на основни метали	60024	
25	Производство на метални изделия, без машини и оборудване	60025	
26	Производство на компютърна и комуникационна техника, електронни и оптични продукти	60026	
27	Производство на електрически съоръжения	60027	
28	Производство на машини и оборудване, с общо и специално предназначение	60028	
29	Производство на автомобили, ремаркета и полуремаркета	60029	
30	Производство на превозни средства, без автомобили	60030	
31	Производство на мебели	60031	
32	Производство, неклассифицирано другаде	60032	
33	Ремонт и инсталиране на машини и оборудване	60033	
35	Производство и разпределение на електрическа и топлинна енергия и на газообразни горива	60035	
36	Събиране, пречистване и доставяне на води	60036	
37	Събиране, отвеждане и пречистване на отпадъчни води (канализационни услуги)	60037	
38.1	Събиране на отпадъци	60381	
38.2	Обработване и обезвреждане на отпадъци	60382	
38.3	Разкомплектоване и рециклиране на отпадъци	60383	
39	Възстановяване и други услуги по управление на отпадъци	60039	
41	Строителство на сгради	60041	
42	Строителство на съоръжения	60042	
43	Специализирани строителни дейности	60043	
45	Търговия на едро и дребно с автомобили и мотоциклети, техническо обслужване и ремонт	60045	
46	Търговия на едро, без търговията с автомобили и мотоциклети	60046	
47	Търговия на дребно, без търговията с автомобили и мотоциклети	60047	
49	Сухопътен транспорт	60049	
50	Воден транспорт	60050	
51	Въздушен транспорт	60051	
52	Складирание на товари и спомагателни дейности в транспорта	60052	
53	Пощенски и куриерски дейности	60053	
55	Хотелиерство	60055	
56	Ресторантьорство	60056	

(Хил. левове)

Код по КИД-2008	Дейности	Код на реда	Отчет за годината
а	б	в	г
58	Издателска дейност	60058	
59	Производство на филми и телевизионни предавания, звукозаписване и издаване на музика	60059	
60	Радио- и телевизионна дейност	60060	
61	Далекосъобщения	60061	
62	Дейности в областта на информационните технологии	60062	
63	Информационни услуги	60063	
64	Предоставяне на финансови услуги, без застраховане и допълнително пенсионно осигуряване	60064	
65	Застраховане, презастраховане и допълнително пенсионно осигуряване	60065	
66	Спомагателни дейности във финансовите услуги и застраховането	60066	
68	Операции с недвижими имоти	60068	
69	Юридически и счетоводни дейности	60069	
70	Дейност на централни офиси; консултантски дейности в областта на управлението	60070	
71	Архитектурни и инженерни дейности; технически изпитвания и анализи	60071	
72	Научноизследователска и развойна дейност	60072	
73	Рекламна дейност и проучване на пазари	60073	
74	Други професионални дейности	60074	
75	Ветеринарномедицинска дейност	60075	
77	Даване под наем и оперативен лизинг	60077	
78	Дейности по наемане и предоставяне на работна сила	60078	
79	Туристическа агентска и операторска дейност; други дейности, свързани с пътувания и резервации	60079	
80	Дейности по охрана и разследване	60080	
81	Дейности по обслужване на сгради и озеленяване	60081	
82	Административни офис дейности и друго спомагателно обслужване на стопанската дейност	60082	
84	Държавно управление	60084	
85	Образование	60085	
86	Хуманно здравеопазване	60086	269
86.0	в т. ч. по договор с НЗОК за заведенията съгласно Закона за лечебните заведения	60860	266
87	Медико-социални грижи с настаняване	60087	
88	Социална работа без настаняване	60088	
90	Артистична и творческа дейност	60090	
91	Други дейности в областта на културата	60091	
92	Организиране на хазартни игри	60092	
93	Спортни и други дейности, свързани с развлечения и отдих	60093	
94	Дейности на организации с нестопанска цел	60094	
95	Ремонт на компютърна техника, на лични и домакински вещи	60095	
96	Други персонални услуги	60096	
97	Дейности на домакинства като работодатели на домашен персонал	60097	
98	Недиференцирани дейности на домакинства по производство на стоки и услуги за собствено потребление	60098	
99	Дейности на екстериториални организации и служби	60099	

Раздел VII. Справка за метода на оценка на материалните запаси при тяхното потребление.

Прилаган метод за оценка	Код на реда	Отбележете със знак „X“ един от прилаганите методи
а	б	г
Първа входяща - първа изходяща стойност (FIFO)	70001	X
Среднопретеглена стойност	70002	
Последна входяща - първа изходяща стойност (LIFO)	70003	
Конкретно определена стойност	70004	

Ръководител: **Теодора Чолакова**
Съставител: **Мария Йорданова**
(име, презиме, фамилия)
Лице за контакт: **Мария Йорданова**
(име, презиме, фамилия)

Дата: 21/02/2018

(подпис)

09622110
(телефон)

ЦКВЗ ВЕЛИКО ТЪРНОВО ЕООД
РАЗШИФРОВКА ПО ИЗПЪЛНЕНИЕ НА ПРИХОДИ

за периода 01.01.2017 г. - 31.12.2017 г.

	2016 г.		2017 г.	
	Начислени предходна година	Изплатени предходна година	Начислени текуща година	Изплатени текуща година
I. ПРИХОДИ				
Приходи и доходи от собственост				
-нетни приходи от продажби на услуги, стоки и продукция	279 109	279 109	290 854	290 854
-приходи от вземи на имущество - от РЗОК	250 279	250 279	256 100	256 100
-приходи от вземи на земя /от платени мед.услуги/	26 699	26 699	32 555	32 555
-приходи от лихви по текущи банкови сметки				
-приходи от лихви по срочни депозита				
-приходи от други	2 131	2 131	2 199	2 199
Глоби и административни наказания				
-конфискувани средства и приходи от конфискувани вещи				
-глоби, санкции, неустойки, наказателни лихви, обезщетения и начети				
Приходи от продажба на имущество				
-приходи от продажба на закупена продукция и държавни резерви				
-приходи от продажби на дълготрайни материални активи	0	0	0	0
-приходи от продажби на нематериални активи				
-приходи от продажби на земя Извънр. приходи	0	0	0	0
Приходи от финансиране				
приходи от субсидии от Държавния бюджет				
приходи от лекарствени средства от Държавата				
приходи от субсидии от Държавния бюджет за капиталов ремонт				
приходи от субсидии от община Велико Търново	0	0	0	0
I. ОБЩО ПРИХОДИ	279 109	279 109	290 854	290 854

	2016 г.		2017 г.	
	Начислени предходна година	Изплатени предходна година	Начислени текуща година	Изплатени текуща година
II. РАЗХОДИ ПО ДЕЙНОСТИ				
02 				
Заплати и възнаграждения на Търговското дружество	150 464	150 464	157 497	157 497
-заплати на персонала зает в администрацията по трудово	18 427	18 427	20 919	20 919
-допълнително материално стимулиране и други възнаграждения				
-социално-осигур.вноски-лични вноски от лицата, работещи в				
Заплати на останалия персонал по трудови правоотношения	101 395	101 395	104 837	104 837
Заплати на управителите по договор за управление	30 642	30 642	31 741	31 741
-здравно-осигур.вноски-лични вноски от лицата, работещи в				
-вноски за ф. "ГКС" - лични вноски от лицата, работещи в бюджетните				
-социално- и здравно-осигур.вноски-лични вноски от лицата,				
Подпараграфи от 01-05 до 01-08 взаимно се елиминират (оборот им				
Други възнаграждения и плащания за персонал	1 918	1 918	2 526	2 526
-за нещатен персонал, зает по трудови правоотношения				
-за персонала по извънтрудови правоотношения	1 918	1 918	2 526	2 526
-обещания по чл. 220, чл. 222 и чл. 224 от КТ				
-обещания по чл. 261 от ЗМВР				
-обещания по чл. 237 от ЗОВС				
-други подобни плащания и възнаграждения				
Социални осигуровки за фонд "Общественно осигуряване"	27 040	27 040	28 684	28 684
-за щатния персонал, зает по трудови правоотношения	21 488	21 488	22 817	22 817
-за нещатния персонал, зает по трудови правоотношения	211	211	289	289
-за управители по договор за управление	5 341	5 341	5 578	5 578
-за допълнително материално стимулиране и други възнаграждения				
-за изплащани помощи на безработни от ф. "ГКС"				
Вноски за фонд "ГКС"				
Здравно-осигурителни вноски от работодатели				

Забелешка:

За параграф 15-09,18-12,18-17 да бъдат представени допълнителни разшифровки

Общи натурални показатели	Натурални показатели			
	2016 г.	2016 г.	2017 г.	2017 г.
	План предходна година	Отчет предходна година	План текуща година	Отчет текуща година
Щатни бройки	22	16	22	16
Средногодишни щатни бройки	22	16	22	16
Средна годишна работна заплата		756		788
Брой на моторни превозни средства	0	0	0	0
- в т.ч. - леки автомобили	0	0	0	0
- санитарни линейки				
Легла в почивни станции				
Брой на заведенията и учрежденията	1	1	1	1
Средногод. приравнен брой ученици с(без ВУЗ и ПУЗ)				
Средногод. приравнен брой студенти във ВУЗ				
Средногод. приравнен брой студенти във ПУЗ(колек)				
Брой хранодни в студентски спал				
Брой леглодни в студентски общежития				
Брой на летуващи ученици				
Санаторниални легла				
Бошачни легла	10	10	10	10
	ххх	ххх	ххх	ххх

ЗАБЕЛЕЖКА:

За натурални показатели, не включени в този отчет, специфични за конкретна дейност се представят отделни справки

IV. ВРЕМЕННИ БЕЗЛИКВЕНИ ЗАЕМИ ОТ/ЗА ОБЩИНСКИЯ БЮДЖЕТ, БЮДЖЕТНИ СМЕТКИ И ИЗВЪНБЮДЖЕТНИ ФОНДОВЕ И СМЕТКИ	2016 г.				2017 г.			
	Начислени предходна година	Изплатени предходна година	Начислени текуща година	Изплатени текуща година	Начислени предходна година	Изплатени предходна година	Начислени текуща година	Изплатени текуща година
05								
Получени/предоставени временни безликви заеми от/за Общ.бюджет	0	0	0	0	0	0	0	0
- получени заеми (+)								
- погасени заеми (-)								
- предоставени заеми (-)								
- възстаново заеми (+)								
Получени/предоставени временни безликви заеми от/за бюджетни сметки (нето)	0	0	0	0	0	0	0	0
- получени заеми (+)								
- погасени заеми (-)								
- предоставени заеми (-)								
- възстаново заеми (+)								
IV. ОБЩО	0	0	0	0	0	0	0	0

РЕЗУЛТАТ	2016 г.		2017 г.	
	Предходна година	Отчетна година	Предходна година	Отчетна година
ПЕЧАЛБА			1	2

ИЗГОТВИЛ:

Мария Йорданова
/име, фамилия/

ГЛ. СЧЕТОВОДИТЕЛ:

Мария Йорданова

Службена телефон 062/622110

УПРАВИТЕЛ:

Д-р Георги Чолаков



ГОДИШЕН ДОКЛАД
ЗА ДЕЙНОСТТА НА
„ЦКВЗ ВЕЛИКО ТЪРНОВО” ЕООД
2017 г.,

Управител:

Д-р Теодора Чолакова

Годишен доклад за 2017 г
на лечебна дейност № ЦКВЗ – 90/13.07.2016 г. от Министерство на
здравеопазването.

МИСИЯ И ЦЕЛИ

Мисия: *Повишаване на качеството на живот, модерна, ефикасна и висококвалифицирана медицинска помощ при лечение на кожно-венерически заболявания и тяхното проследяване, за постигане на пълноценен здравен потенциал на пациентите.*

За постигане на тази мисия прилагаме достъпните постижения на медицинската наука и технология с оглед осигуряване на качествено лечение, което осигурява и добро качество на живот на пациентите.

За постигане на така формулираната мисия се поставят следните основни цели:

Оказване на своевременна и адекватна медицинска помощ, отличаваща се с високо качество и професионализъм във всички етапи на диагностично-лечебния процес.

Непрекъснато повишаване квалификацията на персонала, гъвкавост и инициативност с оглед усъвършенстване методите на лечение и достигане максимална ефективност на медицинските дейности.

Постигане и поддържане в пълен обем на изискванията на Медицински стандарт по Кожни и венерически болести според нивото на компетентност. Непрекъснато проследяване на развитието на медицинската наука и технологично обновление, с цел предлагане на нови и по-качествени услуги.

Осигуряване на консултативна помощ на други лечебни заведения в областта.

Подчиняване цялостната дейност в болницата на правилата за “Добра медицинска практика” и зачитането на правата и човешкото достойнство на пациентите

Формиране на приоритети, с цел подобряване на здравословното състояние на населението и извършване на периодични оценки за потребностите му от предлаганите в кожният център здравни услуги.

Структура и управление на дружеството

Организационната структура на ЦКВЗ – В. Търново ЕООД е съобразена с Търговския закон и Закона за лечебните заведения. Дружеството се причислява към лечебните заведения по чл. 10, т.3а и чл. 26а от ЗЛЗ.

Годишен доклад за 2017 г

Лечебното заведение се управлява съгласно Търговския закон и ЗЛЗ от лице, което отговаря на изискванията на ЗЛЗ за образователно-квалификационна степен, квалификация и назначаване. Съгласно чл.26а, ал.2 от ЗЛЗ управителят на центъра е магистър по медицина с призната специалност "Дерматология и венерология" и квалификация по здравен мениджмънт.

Управителят ръководи лечебното заведение съгласно Договор за управление, подписан от Кмета на Община Велико Търново, която е едноличен собственик на капитала.

Изпълнение на ГОДИШНАТА ЗАДАЧА

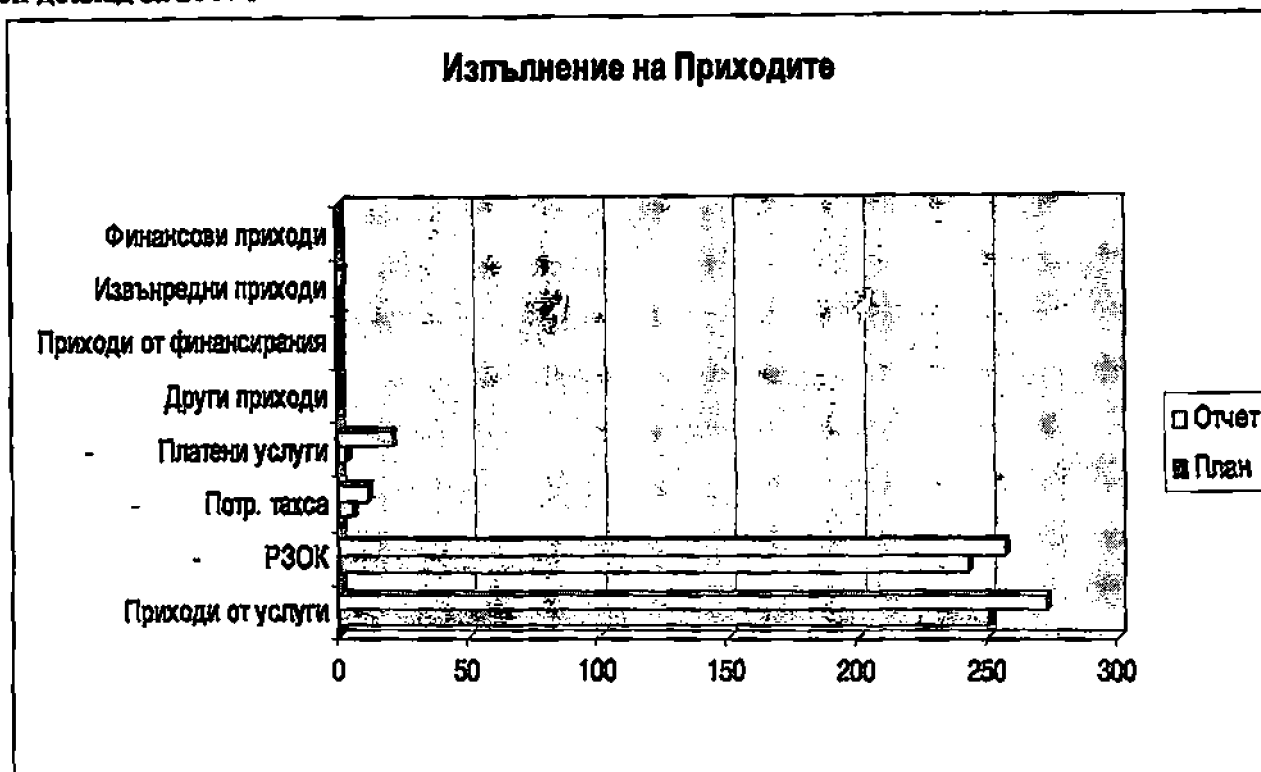
Годишната задача на ЦКВЗ – В. Търново ЕООД приходите и разходите са изцяло съобразени с изискванията на Закона за счетоводството и действащите счетоводни стандарти.

Прогнозните приходи за 2017 г. са за увеличение в сравнение на същите за 2016 г., съгласно утвърдения в началото на годината Бизнес план за 2017 г. Видно от представените по – долу данни, „ЦКВЗ – В. Търново” ЕООД е изпълнило поставените си задачи, касаещи приходите на дружеството.

Изпълнение на програмата на Приходите за 2017 г.

в хил. лева

Приходи	План за 2017 г.	Изпълнение за 2017 г
Приходи от услуги	250	272
- РЗОК	242	257
- Потр. такса	5	11
- Платени услуги	3	21
Други приходи	0	0
Приходи от финансираня	0	0
Извънредни приходи	0	2
Финансови приходи	0	0
Общо приходи	250	291



Приходната и разходната част на ОПР показват печалба за 2017 г. в размер на 1612,14 лв.

ФИНАНСОВО ОБЕЗПЕЧАВАНЕ

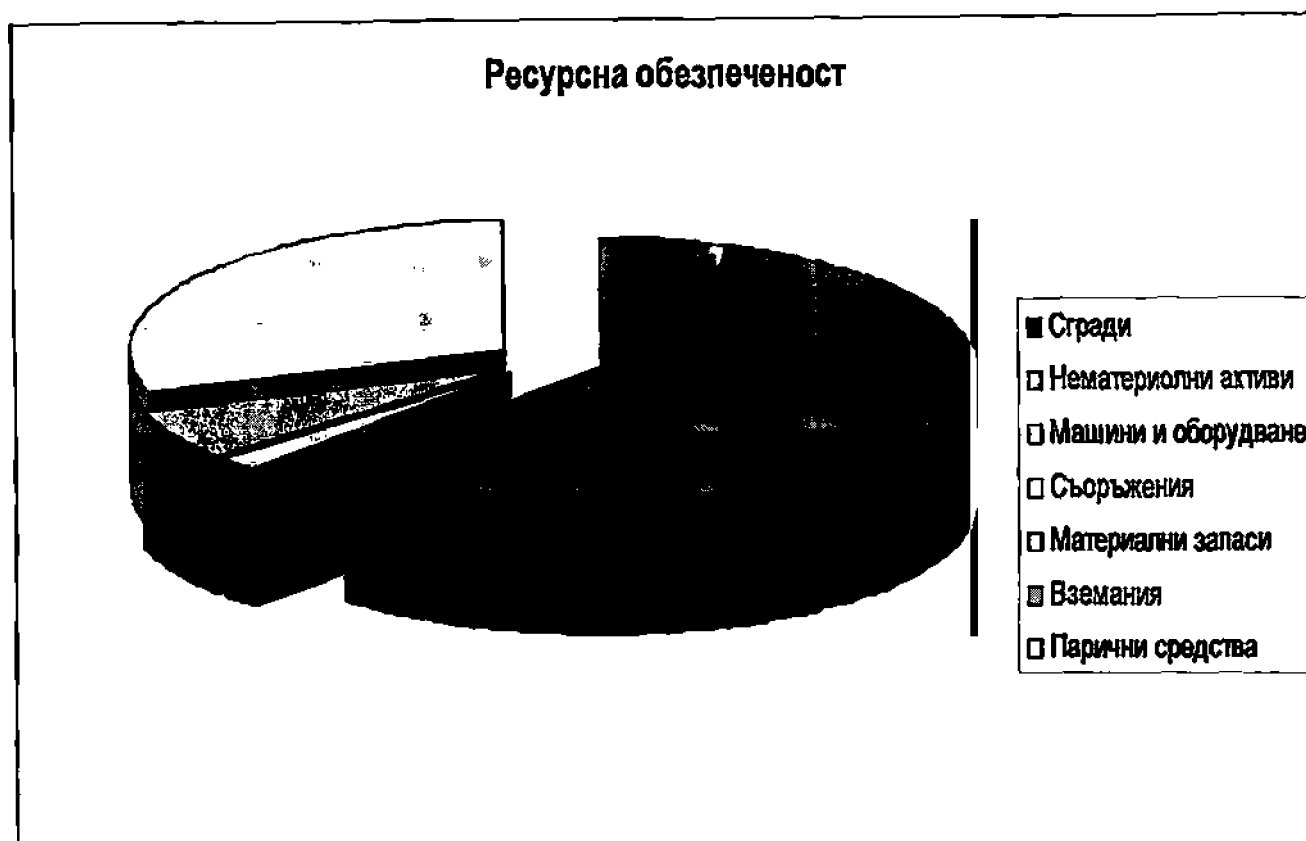
Източниците на финансиране на ЦКВЗ – В. Търново ЕООД се формират както следва:

А/ Финансиране по договор с РЗОК за оказване на болнична помощ и за оказване на високоспециализирана медицинска дейност 247630,00 лв.

Б/ Финансиране по договор с НЗОК за оказване на Комплексно Диспансерно Наблюдение – 8470,00 лв.

За 2017 г. приходите, които са получили по договор с РЗОК представляват 88,27 % от общите приходи., което представлява с 1,66 % по малко спрямо 2016 г.

В/ Приходите от продажба на стоки и услуги и други приходи, в които се включват:



➤ Машини и съоръжения

Медицинската апаратура, с която разполага "ЦКВЗ - ВЕЛИКО ТЪРНОВО" ЕООД съответства на разработените собствени критерии за дейността. Центърът разполага с основна медицинска апаратура, необходима за осъществяване на дейността – модел, идентификационен номер, фирма производител, година на производство, амортизационна стойност, техническа годност.

Центърът разполага със следното медицинско оборудване:

1. ЕКГ	- 1 бр.
2. Микроскопи	- 4 бр.
3. Спекол	- 1 бр.
4. Цекарекс	- 1 бр.
5. Автоклав	- 3 бр.
6. Сушилня	- 1 бр.
7. Апарат "Искра"	- 1 бр.
8. Лампи кварцови портативни	- 2 бр.
9. Сушилня електрическа	- 2 бр.

Годишен доклад за 2017 г

Информационно обезпечаване - ЦКВЗ – В. Търново ЕООД разполага със сигурна система за информационно обслужване.

Човешки ресурси

“ЦКВЗ – В. Търново” – ЕООД има основание да се определи като много добра и надеждна наличност на квалифициран човешки потенциал.

ЦКВЗ – В. Търново ЕООД разполага с необходимия кадрови потенциал, качествена характеристика на който е в състояние да покрие високите изисквания като към лечебно заведение с областна и междуобластна значимост.

По щатно разписание лечебното заведение разполага с 18 бр. персонал:

- висш / лекари/ - 2 бр.
- висш, специалисти и среден мед. персонал - 11 бр.
- друг персонал - 5 бр.

Отчитането на приходите, разходите и финансовия резултат става съгласно изискванията на Закона за счетоводството, действащите счетоводни стандарти и други нормативни изисквания.

За отчетността на приходите и разходите на центъра е изградена синтетична и аналитична отчетност, съгласно приетия индивидуален сметкоплан, утвърден от Управителя на Дружеството.

Приходите се отчитат по видове: приходи от услуги на граждани; приходи от РЗОК; приходи от услуги на ЮЛ; други приходи

Планирането и отчитането на разходите, съгласно изискването на Закона за счетоводство, счетоводните стандарти и изискванията на Община В.Търново става по два начина: по икономически елементи и по икономически направления.

През 2017 г. в центъра няма направени представителни разходи.

Дружеството няма свободни помещения за отдаване под наем и няма направени договори за спонсорство, издръжка и дарение.

Цената на услугите бюджетно финансирани не подлежат на обсъждане, а тези финансирани от РЗОК са регламентирани в НРД и Решение РД-НС-04-24-1/29.03.2016 г., като по този начин болницата не може да участва в обсъждане, респективно изработване на цена.

Цената на медицинските услуги, които се предлагат на клиенти без направление, както и неосигурените се образува съгласно заповед на Управителя, съобразени с българското законодателство и пазарната конюнктура.

За реализиране на основните стратегически позиции на "ЦКВЗ – В. Търново" ЕООД, а именно:

СТРАТЕГИЧЕСКА ПОЗИЦИЯ:

- стратегия за стабилитет;
- стратегия за прогрес (растеж);

През 2017 г., центърът е предприел следните дейности:

1. Дейности, насочени към пациента – спазване правилата на пациента – достъпност и задоволяване на здравните потребности, разширяване на предлаганите услуги;
2. Дейности, насочени към организацията на основните дейности – оптимизиране приема и движението на хоспитализирането и изискванията на пациентите;
3. Промотивни и профилактични функции на центъра – обучение на пациента и неговото семейство за режима на поведението му, профилактика на социално значимите заболявания и особено борбата с болести предавани по полов път;
4. Специални функции на лечебното заведение, ангажираност на персонала при посрещане, настаняване, лечение и изписване на пациента – обучение по изброените функции;
5. Дейности, насочени към подобряване на диагностичните, лечебните и рехабилитационни технологии – повишаване пакета на услуги, закупуване на нова апаратура, подобряване нивото и качеството на лечебната дейност, повишаване компетентността на персонала;
6. Дейности, насочени към управлението на персонала – центърът да се запази като организационно обособена структура – лечебно заведение

Годишен доклад за 2017 г


Център за кожно – венерически заболявания – ЕООД – гр. Велико
Търново се запазва като организационно обособена структура – лечебно
заведение за специализирана доболнична и болнична помощ в областта на
дерматовенерологията.

Управител:

/Д-р Т. Чолакова/



**„Комплексен
онкологичен център
-Велико Търново” ЕООД,
ЕИК 104524994**



ГОДИШЕН ФИНАНСОВ ОТЧЕТ за 2017г.

СЧЕТОВОДЕН БАЛАНС – 2017г.

ОПР – 2017г.

РАЗШИФРОВКА ПО ИЗПЪЛНЕНИЕ НА

ПРИХОДИ за периода от 01.01.2017г. до 31.12.2017г.

ГОДИШЕН ДОКЛАД ЗА ДЕЙНОСТТА за 2017г.

ОДИТОРСКИ ДОКЛАД за 2017г

ДОЕДИ
2017



Отчетна единица:

КОЦ - ВЕЛИКО ТЪРНОВО ЕООД

ЕИК по БУЛСТАТ / ТР

104524994

СЧЕТОВОДЕН БАЛАНС КЪМ 31.12.2017 ГОДИНА

АКТИВ			
Раздели, групи, статии	Код на реда	Сума - хил.лв.	
		текуща година	предходна година
а	б	1	2
А. Записан, но невнесен капитал	01000		
Б. Нетекущи (дълготрайни) активи			
I. Нематериални активи			
Продукти от развойна дейност	02110		
Концесии, патенти, лицензии, търговски марки, програмни продукти и други подобни права и активи	02120	1	2
Търговска репутация	02130		
Предоставени аванси и нематериални активи в процес на изграждане	02140		
в т. ч. предоставени аванси	02141		
Общо за група I	02100	1	2
II. Дълготрайни материални активи			
Земи и сгради	02210	7 113	7 338
Земи	02211	58	58
Сгради	02212	7 055	7 280
Машини, производствено оборудване и апаратура	02220	5 287	5 503
Съоръжения и други	02230	20	23
Предоставени аванси и дълготрайни материални активи в процес на изграждане	02240		
в т. ч. предоставени аванси	02241		
Общо за група II	02200	12 400	12 884
III. Дългосрочни финансови активи			
Акции и дялове в предприятия от група	02310		
в т. ч. в нефинансови предприятия, вкл. централни управления	02311		
Предоставени заеми на предприятия от група	02320		
Акции и дялове в асоциирани и смесени предприятия	02330		
в т. ч. в нефинансови предприятия, вкл. централни управления	02331		
Предоставени заеми, свързани с асоциирани и смесени предприятия	02340		
Дългосрочни инвестиции	02350		
в това число:			
Дългови ценни книжка (облигации)	02351		
Капиталови ценни книжка (акции и дялове)	02352		
Инвестиционни имоти	02353		
Други заеми	02360		
Изкупени собствени акции номинална стойност	02370		
Общо за група III	02300	0	0
IV. Отсрочени данъци	02400		
Общо за раздел Б	02000	12 401	12 886

АКТИВ			
Раздели, групи, статии	Код на реда	Сума - хил.лв.	
		текуща година	предходна година
а	б	1	2
В. Текущи (краткотрайни) активи			
I. Материални запаси			
Суровини и материали	03110	594	476
Незавършено производство	03120		
в т. ч. млади животни и животни за утаяване и разплод	03121		
Продукция и стоки	03130	0	0
Продукция	03131		
Стоки	03132		
Предоставени аванси	03140		
Общо за група I	03100	594	476
II. Вземания			
Вземания от клиенти и доставчици	03210	1 297	694
в т.ч. над 1 година	03211		
Вземания от предприятия от група	03220		
в т.ч. над 1 година	03221		
Вземания, свързани с асоциирани и смесени предприятия	03230		
в т.ч. над 1 година	03231		
Други вземания	03240		
в т.ч. над 1 година	03241		
Общо за група II	03200	1 297	694
III. Инвестиции			
Акции и дялове в предприятия от група	03310		
Изкупени собствени акции номинална стойност	03320		
Други инвестиции	03330		
в това число:			
Дългови ценни книжа (облигации)	03331		
Капиталови ценни книжа (акции и дялове)	03332		
Инвестиционни имоти	03333		
Общо за група III	03300	0	0
IV. Парични средства			
Касови наличности и сметки в страната	03410	72	34
Касови наличности в лева	03411	0	1
Касови наличности във валута (левава равностойност)	03412		
Разплащателни сметки	03413	72	33
Блокирани парични средства	03414		
Парични еквиваленти	03415		
Касови наличности и сметки в чужбина	03420	0	0
Касови наличности в лева	03421		
Касови наличности във валута	03422		
Разплащателни сметки във валута	03423		
Блокирани парични средства във валута	03424		
Общо за група IV	03400	72	34
Общо за раздел В	03000	1 963	1 204
Г. Разходи за бъдещи периоди	04000	1	1
Сума на актива (А+Б+В+Г)	04500	14 385	14 071

ПАСИВ			
Раздели, групи, статии	Код на реда	Сума - хил.лв.	
		текуща година	предходна година
а	б	1	2
А. Собствен капитал			
I. Записан капитал	05100	10 770	10 770
Акционерен капитал	05110	0	0
Котираны акции на финансовите пазари	05111		
Некотираны акции на финансовите пазари	05112		
Други видове записан капитал	05120	10 770	10 770
в т. ч. допълнителен капитал (апортни вноски)	05121		
II. Премии от емисии	05200		
III. Резерв от последващи оценки	05300		
в т. ч. резерв от последващи оценки на финансови инструменти	05310		
IV. Резерви			
Законски резерви	05410		
Резерв, свързан с изкупени собствени акции	05420		
Резерв съгласно учредителен акт	05430		
Други резерви	05440	462	462
в т. ч. допълнителни резерви	05441		
Общо за група IV	05400	462	462
V. Натрупана печалба (загуба) от минали години			
Неразпределена печалба	05510	1 352	1 344
Непокрита загуба	05520	-2 081	-2 080
Общо за група V	05500	-729	-736
VI. Текуща печалба (загуба)	05600	-448	-1
Общо за раздел А	05000	10 058	10 488
Б. Провизии и сходни задължения			
Провизии за пенсии и други подобни задължения	06100		
Провизии за данъци	06200		
в т.ч. отсрочени данъци	06210		
Други провизии и сходни задължения	06300		
Общо за раздел Б	06000	0	0
В. Задължения			
Облигационни заеми	07100	0	0
До 1 година	07101		
Над 1 година	07102		
в това число:			
Конвертируеми облигационни заеми	07110	0	0
До 1 година	07111		
Над 1 година	07112		
Задължения към финансови предприятия	07200	0	0
До 1 година	07201		
Над 1 година	07202		
Получени аванси	07300	0	0
До 1 година	07301		
Над 1 година	07302		

ПАСИВ			
Раздели, групи, статии	Код на реда	Сума - хил.лв.	
		текуща година	предходна година
а	6	1	2
Задължения към доставчици	07400	2 577	2 185
До 1 година	07401	2 577	2 185
Над 1 година	07402		
Задължения по полици	07500	0	0
До 1 година	07501		
Над 1 година	07502		
Задължения към предприятия от група	07600	0	0
До 1 година	07601		
Над 1 година	07602		
Задължения, свързани с асоциирани и смесени предприятия	07700	0	0
До 1 година	07701		
Над 1 година	07702		
Други задължения	07800	937	550
До 1 година	07801	937	550
Над 1 година	07802		
в това число:			
Към персонала	07810	202	185
До 1 година	07811	202	185
Над 1 година	07812		
Осигурителни задължения	07820	74	64
До 1 година	07821	74	64
Над 1 година	07822		
Данъчни задължения	07830	616	272
До 1 година	07831	616	272
Над 1 година	07832		
Общо за раздел В	07000	3 614	2 735
До 1 година	07001	3 514	2 735
Над 1 година	07002	0	0
Г. Финансирания и приходи за бъдещи периоди	08000	793	841
в това число:			
Финансирания	08001		
Приходи за бъдещи периоди	08002		
Сума на пасива (А+Б+В+Г)	08500	14 365	14 071

Дата: 23/02/2018

Ръководител: Мария Рачева

Съставител: Таня Иванова

(име, презиме, фамилия)

Лице за контакт: Таня Иванова

(име, презиме, фамилия)

(подпис)

0878271142

(телефон)

Отчетна единица:

КОЦ - ВЕЛИКО ТЪРНОВО ЕООД

ЕИК по БУЛСТАТ / ТР

104524994

ОТЧЕТ ЗА ПРИХОДИТЕ И РАЗХОДИТЕ ЗА 2017 ГОДИНА

Наименование на разходите	Код на реда	Сума - хил. лв.	
		текуща година	предходна година
а	б	1	2
А. Разходи			
I. Разходи за оперативна дейност			
Намаление на запасите от продукция и незавършено производство	10100		
Разходи за суровини, материали и външни услуги	10200	6 638	4 174
Суровини и материали	10210	5 749	3 711
Външни услуги	10220	789	463
Разходи за персонала	10300	2 725	2 512
в това число:			
Разходи за възнаграждения	10310	2 285	2 114
в т. ч. компенсируеми отпуски	10311		
Разходи за осигуровки (към осигурителни фондове)	10320	440	398
от тях: осигуровки, свързани с пенсии	10321		
Разходи за амортизация и обезценка	10400	685	673
Разходи за амортизация и обезценка на дълготрайни материални и нематериални активи	10410	585	573
Разходи за амортизация	10411	585	573
Разходи от обезценка	10412		
Разходи от обезценка на текущи (краткотрайни) активи	10420		
Други разходи	10500	18	83
в това число:			
Балансова стойност на продадените активи	10510		
Провизии	10520		
Общо за група I	10000	9 866	7 342
II. Финансови разходи			
Разходи от обезценка на финансови активи, включително инвестициите, признати като текущи (краткосрочни) активи	11100		
в т.ч. отрицателни разлики от промяна на валутни курсове	11110		
Разходи за лихви и други финансови разходи	11200	150	90
в това число:			
Разходи, свързани с предприятията от група	11210		
Отрицателни разлики от операции с финансови активи	11220		
Общо за група II	11000	150	90
Б. Печалба от обичайна дейност	14000	0	0
Общо разходи (I + II)	13000	10 016	7 432
В. Счетоводна печалба (общо приходи - общо разходи)	14100	0	0
III. Разходи за данъци от печалбата	14200		
IV. Други данъци, алтернативни на корпоративния данък	14300		
Г. Печалба (В - III - IV)	14400		
Всичко (Общо разходи + III + IV + Г)	14500	10 016	7 432

Наименование на приходите	Код на реда	Сума - хил. лв.	
		текуща година	предходна година
а	б	1	2
А. Приходи			
I. Приходи от оперативна дейност			
Нетни приходи от продажби	15100	9 364	7 383
Продукция	15110		
Стоки	15120		
Услуги	15130	9 364	7 383
в това число:			
Приходи от търговско-посредническа дейност	15131		
Приходи от наеми	15132		
Приходи от промишлени услуги, вкл. услуги по производство на ишлеме	15133		
Увеличение на запасите от продукция и незавършено производство	15200		
Разходи за придобиване на активи по стопански начин	15300		
в т. ч. със строителен характер	15310		
Други приходи	15400	207	48
в това число:			
Приходи от финансираня	15410	48	
от тях: от правителството	15411		
Приходи от продажби на суровини и материали	15420		
Приходи от продажби на дълготрайни активи	15430		
Общо за група I	15000	9 571	7 431
II. Финансови приходи			
Приходи от участия в дъщерни, асоциирани и смесени предприятия	16100		
в т. ч. приходи от участия в предприятия от група	16110		
Приходи от други инвестиции и заеми, признати като нетекущи (дългосрочни) активи	16200		
в т. ч. приходи от предприятия от група	16210		
Други лихви и финансови приходи	16300		
в това число:			
Приходи от предприятия от група	16310		
Положителни разлики от операции с финансови активи	16320		
Положителни разлики от промяна на валутни курсове	16330		
Общо за група II	16000	0	0
Б. Загуба от обичайна дейност	19000	445	1
Общо приходи (I + II)	18000	9 571	7 431
В. Счетоводна загуба (общо приходи - общо разходи)	19100	445	1
Г. Загуба (B + III + IV)	19200	445	1
Всичко (Общо приходи + Г)	19500	10 016	7 432

СПРАВКА ЗА ПРИХОДИТЕ И РАЗХОДИТЕ ПО ВИДОВЕ И ИКОНОМИЧЕСКИ ДЕЙНОСТИ ЗА 2017 ГОДИНА

Раздел I. Приходи от оперативна дейност

(Хил. левове)

Видове	Код на реда	Отчет за годината
а	б	1
Бруто приходи от продажби (код 15100, кол.1 вкл. акцизи, без ДДС)	15500	9 364
в т. ч. приходи от населението*	15510	26
Приходи от извършени работи по договор като подизпълнител	15600	
Левава равностойност на валутните приходи от износ (без приходите от продажби на дълготрайни активи по код 15430, кол.1) вкл. вътреобщностни доставки	15700	
в т. ч. приходи от предоставени услуги на чуждестранни клиенти	15710	
от тях: от страни членки на ЕС	15711	
Приходи от услуги по производство на ишлеме	15800	
в т. ч. на чуждестранни клиенти	15810	
Приходи от продажби на странични продукти, произведени от дейности, свързани с околната среда**	15900	
Приходи от финансираня от правителството като субсидии за околната среда (от код 15411, кол. 1)	15950	

* За здравните заведения да се включват само заплатените от пациентите услуги.

** Включват се само приходите от продажби на странични продукти, получени от съоръжения и дейности, класифицирани като такива за околната среда. Приходите от продажби на странични продукти могат да се посочат само ако тези продукти не са основен източник на доход за предприятието, напр. продажби на гипс от газови филтри на високи комини.

Раздел II. Разходи за суровини и материали (код на реда 10210, кол. 1)

(Хил. левове)

Видове	Код на реда	Отчет за годината
а	б	1
Разходи за суровини и материали	21000	8 749
Енергийни продукти *	21110	172
в т. ч. разходи за енергийни продукти за транспортни средства	21111	
Вода	21120	
Суровини и материали за производствено потребление	21135	
Други	21140	5 577

*Посочват се всички разходи за енергийни продукти (въглища, петролни продукти, газ, електроенергия, топли енергия), които се използват за задвижване на машини, съоръжения и други; получаване на топлинна енергия за собствена консумация и за транспортните средства на предприятието. Не се включват разходите за енергийни продукти, които са суровина за производство на други енергийни продукти, химически горива или са купени с цел препродажба.

Раздел III. Разходи за външни услуги (код на реда 10220, кол. 1)

(Хил. левове)

Видове	Код на реда	Отчет за годината
а	б	1
Разходи за външни услуги	31000	789
в т. ч. разходи за получени услуги от чуждестранни физически или юридически лица	31010	
Застраховки	31110	
в т. ч. социални застраховки	31111	
Суми по граждански договори и хонорари	31120	
в т. ч. на наетите лица, които имат само граждански договор и не работят при друг работодател	31121	
Наеми	31130	
в т. ч. на дълготрайни материални активи	31131	
Суми по договор с подизпълнител	31140	
в т.ч. със строителни фирми	31141	
Плащания на агенции за набиране на персонал	31150	
Пощенски, куриерски и далекосъобщителни услуги	31160	20
Нает транспорт	31170	
Текущ ремонт на собствени активи	31180	
в това число на:		
Сгради	31181	
Машини и оборудване	31182	
Разходи за ремонт на наети активи	31260	
Консултантски дейности	31190	16
в това число:		
Юридически	31191	12
Счетоводни и одиторски	31192	4
Рекламни дейности	31200	
Други	31210	753
в това число:		
За доставяне на вода	31211	
За отвеждане и пречистване на отпадъчни води (платени суми на ВиК и други)	31212	
За събиране и третиране на отпадъци	31213	

Раздел IV. Други разходи (код на реда 10500, кол. 1)

(Хил. левове)

Видове	Код на реда	Отчет за годината
а	б	1
Други разходи	41000	18
Балансова стойност на продадените активи	41100	0
Стоки	41110	
Суровини и материали	41120	
Млади животни и животни за угояване	41130	
Дълготрайни материални и нематериални активи	41140	
Разходи за командировки	41200	3
Други	41300	15
в т. ч. данък сгради, данък върху превозните средства, данък върху социалните и представителните разходи	41310	

Раздел V. Дивиденди (след плащане на данъци)

(Хил. левове)

Показатели	Код на реда	Отчет за годината
а	б	1
Получени приходи от дивиденди от:	51100	0
Резидентен сектор*	51120	0
Нефинансови предприятия	51121	
Финансови предприятия	51122	
Държавно управление	51123	
Домакинства	51124	
Нетърговски организации, обслужващи домакинствата (НТООД)	51125	
Нерезидентен сектор (Останал свят)**	51130	0
Нефинансови предприятия	51131	
Финансови предприятия	51132	
Държавно управление	51133	
Домакинства	51134	
Нетърговски организации, обслужващи домакинствата (НТООД)	51135	
Изплатени дивиденди през годината на:	51200	0
Резидентен сектор*	51220	0
Нефинансови предприятия	51221	
Финансови предприятия	51222	
Държавно управление	51223	
Домакинства	51224	
Нетърговски организации, обслужващи домакинствата (НТООД)	51225	
Нерезидентен сектор (Останал свят)**	51230	0
Нефинансови предприятия	51231	
Финансови предприятия	51232	
Държавно управление	51233	
Домакинства	51234	
Нетърговски организации, обслужващи домакинствата (НТООД)	51235	

* Резидентен сектор

Резидентните единици са институционални единици, чиито център на икономически интерес е на територията на страната. „Център на основен икономически интерес“ означава, че съществува място в рамките на икономическата територия на дадена държава, където дадена единица извършва икономически дейности и операции в значителен мащаб за неограничен или за ограничен, но дълъг период от време (една година или повече). Собствеността върху земя и сгради в пределите на икономическата територия се счита за достатъчно основание собствените да има център на основен икономически интерес в тази държава.

** Нерезидентен сектор (Останал свят)

Сектор "Останал свят" се състои от всички нерезидентни институционални единици, ангажирани с операции с резидентни единици или имащи други икономически връзки с резидентни единици.

Раздел VI. Нетни приходи от продажби по икономически дейности (код на реда 15100, кол. 1)

(Хил. левове)

Код по КИД-2008	Дейности	Код на реда	Отчет за годината
а	б	в	г
00	Общо	61000	9 384
01	Растениевъдство, животновъдство и лов; спомагателни дейности	60001	
02	Горско стопанство	60002	
03	Рибно стопанство	60003	
05	Добив на въглища	60005	
06	Добив на нефт и природен газ	60006	
07	Добив на метални руди	60007	
08	Добив на неметални материали и суровини	60008	
09	Спомагателни дейности в добива	60009	
10	Производство на хранителни продукти	60010	
11	Производство на напитки	60011	
12	Производство на топлинени изделия	60012	
13	Производство на текстил и изделия от текстил, без облекло	60013	
14	Производство на облекло	60014	
15	Обработка на кожи; производство на обувки и други изделия от обработени кожи без косъм	60015	
16	Производство на дървен материал и изделия от дървен материал и корк, без мебели; производство на изделия от слама и материали за плетене	60016	
17	Производство на хартия, картон и изделия от хартия и картон	60017	
18	Печатна дейност и възпроизвеждане на записни носители	60018	
19	Производство на кокс и рафинирани нефтопродукти	60019	
20	Производство на химични продукти	60020	
21	Производство на лекарствени вещества и продукти	60021	
22	Производство на изделия от каучук и пластмаси	60022	
23	Производство на изделия от други неметални минерални суровини	60023	
24	Производство на основни метали	60024	
25	Производство на метални изделия, без машини и оборудване	60025	
26	Производство на компютърна и комуникационна техника, електронни и оптични продукти	60026	
27	Производство на електрически съоръжения	60027	
28	Производство на машини и оборудване, с общо и специално предназначения	60028	
29	Производство на автомобили, ремаркета и полуремаркета	60029	
30	Производство на превозни средства, без автомобили	60030	
31	Производство на мебели	60031	
32	Производство, некласифицирано другаде	60032	
33	Ремонт и инсталиране на машини и оборудване	60033	
35	Производство и разпределение на електрическа и топлинна енергия и на газообразни горива	60035	
36	Събиране, пречистване и доставяне на води	60036	
37	Събиране, отвеждане и пречистване на отпадъчни води (канализационни услуги)	60037	
38.1	Събиране на отпадъци	60381	
38.2	Обработване и обезвреждане на отпадъци	60382	
38.3	Разкомплектоване и рециклиране на отпадъци	60383	
39	Възстановяване и други услуги по управление на отпадъци	60039	
41	Строителство на сгради	60041	
42	Строителство на съоръжения	60042	
43	Специализирани строителни дейности	60043	
45	Търговия на едро и дребно с автомобили и мотоциклети, техническо обслужване и ремонт	60045	
46	Търговия на едро, без търговията с автомобили и мотоциклети	60046	
47	Търговия на дребно, без търговията с автомобили и мотоциклети	60047	
49	Сухопътен транспорт	60049	
50	Воден транспорт	60050	
51	Въздушен транспорт	60051	
52	Складиране на товари и спомагателни дейности в транспорта	60052	
53	Пощенски и куриерски дейности	60053	
55	Хотелиерство	60055	
56	Ресторантьорство	60056	

(Хил. левове)

Код по КИД-2008	Дейности	Код на реда	Отчет за годината
а	б	в	г
58	Издателска дейност	60058	
59	Производство на филми и телевизионни предавания, звукозаписване и издаване на музика	60059	
60	Радио- и телевизионна дейност	60060	
61	Далекосъобщения	60061	
62	Дейности в областта на информационните технологии	60062	
63	Информационни услуги	60063	
64	Предоставяне на финансови услуги, без застраховане и допълнително пенсионно осигуряване	60064	
65	Застраховане, презастраховане и допълнително пенсионно осигуряване	60065	
66	Спомагателни дейности във финансовите услуги и застраховането	60066	
68	Операции с недвижими имоти	60068	
69	Юридически и счетоводни дейности	60069	
70	Дейност на централни офиси; консултантски дейности в областта на управлението	60070	
71	Архитектурни и инженерни дейности; технически изпитвания и анализи	60071	
72	Научноизследователска и развойна дейност	60072	
73	Рекламна дейност и проучване на пазари	60073	
74	Други професионални дейности	60074	
75	Ветеринарномедицинска дейност	60075	
77	Даване под наем и оперативен лизинг	60077	
78	Дейности по наемане и предоставяне на работна сила	60078	
79	Туристическа агентска и операторска дейност; други дейности, свързани с пътувания и резервации	60079	
80	Дейности по охрана и разследване	60080	
81	Дейности по обслужване на сгради и озеленяване	60081	
82	Административни офис дейности и друго спомагателно обслужване на стопанската дейност	60082	
84	Държавно управление	60084	
85	Образование	60085	
86	Хуманно здравеопазване	60086	9 364
86.0	в т. ч. по договор с НЗОК за заведенията съгласно Закона за лечебните заведения	600860	
87	Медико-социални грижи с настаняване	60087	
88	Социална работа без настаняване	60088	
90	Артистична и творческа дейност	60090	
91	Други дейности в областта на културата	60091	
92	Организиране на хазартни игри	60092	
93	Спортни и други дейности, свързани с развлечения и отдих	60093	
94	Дейности на организации с нестопанска цел	60094	
95	Ремонт на компютърна техника, на лични и домакински вещи	60095	
96	Други персонални услуги	60096	
97	Дейности на домакинства като работодатели на домашен персонал	60097	
98	Недиференцирани дейности на домакинства по производство на стоки и услуги за собствено потребление	60098	
99	Дейности на екстериториални организации и служби	60099	

Раздел VII. Справка за метода на оценка на материалните запаси при тяхното потребление.

Прилаган метод за оценка	Код на реда	Отбележете със знак „X“ един от прилаганите методи
а	б	г
Първа входяща - първа изходяща стойност (FIFO)	70001	X
Среднопретеглена стойност	70002	
Последна входяща - първа изходяща стойност (LIFO)	70003	
Конкретно определена стойност	70004	

Ръководител: Мария Рачева

Съставител: Таня Иванова

(име, презиме, фамилия)

Лице за контакт: Таня Иванова

(име, презиме, фамилия)

Дата: 23/02/2018

(подпис)

0878271142

(телефон)

РАЗШИФРОВКА ПО ИЗПЪЛНЕНИЕ НА ПРИХОДИ И РАЗХОДИ

КОЦ - В.ТЪРНОВО ЕООД

за периода от
01.01.2017Г. - 31.12.2017Г.

j

	2016г.	2016г.	2017г.	2017г.
	Начислени предходна година	Изплатени предходна година	Начислени текуща година	Изплатени текуща година
I. ПРИХОДИ				
Приходи и доходи от собственост	7 381 531	7 381 531	9 518 996	9 518 996
-нетни приходи от продажби на услуги, стоки и продукция	7 381 531	7 381 531	9 518 996	9 518 996
-приходи от наеми на имущество	0	0	0	0
-приходи от наеми на земя	0	0	0	0
-приходи от лихви по текущи банкови сметки	0	0	0	0
-приходи от лихви по срочни депозити	0	0	0	0
-приходи от други лихви	0	0	0	0
Приходи от дарения	1 825	1 825	3 710	3 710
Глоби и административни наказания	0	0	0	0
-конфискувани средства и приходи от конфискувани вещи	0	0	0	0
-глоби, санкции, неустойки, наказателни лихви, обезщетения и начети	0	0	0	0
Приходи от продажба на имущество	0	0	0	0
-приходи от продажба на изкупена продукция и държавни резерви	0	0	0	0
-приходи от продажби на дълготрайни материални активи	0	0	0	0
-приходи от продажби на нематериални активи	0	0	0	0
извънредни приходи	0	0	0	0
Приходи от финансираня	47 800	47 800	47 800	47 800
приходи от субсидия от Държавния бюджет	0	0	0	0
приходи от лекарствени средства от Държавата	0	0	0	0
приходи от субсидия от Държавния бюджет за капиталов ремонт	0	0	0	0
приходи от субсидия от Министерство на здравеопазването	0	0	0	0
I. ОБЩО ПРИХОДИ	7 431 156	7 431 156	9 570 506	9 570 506

		2016г.	2016г.	2017г.	2017г.
II.1. РАЗХОДИ ПО ДЕЙНОСТИ		Начислени предходна година	Изплатени предходна година	Начислени текуща година	Изплатени текуща година
02.1					
Заплати и възнаграждения на Търговското дружество		2 033 885	2 033 885	2 207 306	2 207 306
-заплати на персонала зает в администрацията по трудово правоотношение		162 029	162 029	270 396	270 396
-допълнително материално стимулиране и други възнаграждения		0	0	0	0
-социално-осигур.вноски-лични вноски от лицата, работещи в бюджетните		0	0	0	0
Заплати на останалия персонал по трудови правоотношения		1 815 146	1 815 146	1 873 522	1 873 522
Заплати на управителите по договор за управление		56 710	56 710	63 388	63 388
-здравно-осигур.вноски-лични вноски от лицата, работещи в бюджетните		0	0	0	0
-вноски за ф. "ПКБ"-лични вноски от лицата, работещи в бюджетните		0	0	0	0
-социално- и здравно-осигур.вноски-лични вноски от лицата, работещи в		0	0	0	0
Подпараграфи от 01-05 до 01-08 взаимно се елиминират (сборът им е				0	0
Други възнаграждения и плащания за персонал		80 212	80 212	77 524	77 524
-за нещатен персонал, нает по трудови правоотношения		0	0	0	0
-за персонала по извънтрудови правоотношения		11 780	11 780	33 480	33 480
-обещетения по чл. 220, чл. 222 и чл. 224 от КТ		68 432	68 432	44 044	44 044
-обещетения по чл. 261 от ЗМВР		0	0	0	0
-обещетения по чл. 237 от ЗОВС		0	0	0	0
-други подобни плащания и възнаграждения		0	0	0	0
Социални осигуровки за фонд "Обществено осигуряване"		397 388	397 388	440 182	440 182
-за щатния персонал, нает по трудови правоотношения		0	0	0	0
-за нещатния персонал, нает по трудови правоотношения		0	0	0	0
-за управители по договор за управление		0	0	0	0
-за допълнително материално стимулиране и други възнаграждения		0	0	0	0
-за изплащани помощи на безработни от ф "ПКБ"		0	0	0	0
Вноски за фонд "УПФ"		0	0	0	0

Здравно-осигурителни вноски от работодатели	0	0	0	0
Храна	54 530	54 530	62 690	62 690
-за сметка на поевтиняване на храна чрез предоставени средства от бюджета	0	0	0	0
-храна	0	0	0	0
Медикаменти, мед.консумативи и кл.реактиви	3 434 012	3 434 012	5 561 549	5 561 549
Постелен инвентар и облекло	915	915	1 121	1 121
Командировки	2 029	2 029	3 449	3 449
-в страната	0	0	3 449	3 449
-в чужбина	0	0	0	0
Материали, горива и енергия	440 244	440 244	355 166	355 167
-канцеларски материали	10 589	10 589	9 474	9 474
-други материали	231 769	231 769	153 002	153 003
-вода	19 045	19 045	15 985	15 985
-ел.енергия	145 339	145 339	111 789	111 789
-абонамент за преса	0	0	0	0
-гориво и смазочни материали	33 482	33 482	64 916	64 916
-въглища, дърва и др.	0	0	0	0
-топлоенергия	0	0	0	0
Външни услуги	240 432	240 432	263 068	263 068
-разходи за телефони	17 564	17 564	19 580	19 580
-платени комисионни за обслужване на емисии на ценни книжа и др.	0	0	0	0
-разходи за регистрация и пререгистрация на дружеството	0	0	0	0
-разходи за наеми	0	0	4 960	4 960
-разходи за транспортни услуги	1 255	1 255	150	150
-разходи за застраховки	0	0	0	0
-разходи за охрана	2 184	2 184	1 848	1 848
-разходи за абонаментно поддържане на техника	54 705	54 705	121 634	121 634
-други ползвани външни услуги	164 724	164 724	114 896	114 896
Текущ ремонт	3 866	3 866	12 592	12 592
Учебни и научно-изследователски разходи и книги за библиотеките	0	0	0	0
Други разходи	744 182	744 182	1 030 912	1 030 912

-СБКО	0	0	0	0
-платен ДДС за внос със знак(+)	0	0	0	0
-възстановен данъчен кредит със знак(-)	0	0	0	0
-акциз за внос със знак(+)	0	0	0	0
-възстановени суми от акциз със знак(-)	0	0	0	0
-мита и митнически такси	0	0	0	0
-държавни такси	0	0	0	0
-общински такси	0	0	0	0
-съдебни такси	0	0	0	0
-данък върху печалбата	0	0	0	0
-данък за общините	41 943	41 943	281 673	281 673
-други данъци	0	0	0	0
-глоби,неустойки,наказателни ликви и съдебни обезщетения	0	0	14 346	14 346
-посрещане на гости	0	0	0	0
-представителни разходи	0	0	0	0
-други неклассифицирани в другите параграфи и подпараграфи	702 239	702 239	734 893	734 893
Вноски за членски внос и участие в нетърговски организации и дейности	0	0	0	0
Капиталови разходи	0	0	0	0
-основен ремонт	0	0	0	0
-придобиване на Материални дълготрайни активи	0	0	0	0
-придобиване на Нематериални дълготрайни активи	0	0	0	0
II.1. ОБЩО РАЗХОДИ ЗА ДЕЙНОСТТА	7 431 695	7 431 695	10 015 559	10 015 560

Забележка:

За параграф 15-09,18-12,18-17 да бъдат представени допълнителни разшифровки

за периода от

Натурални показатели		2016г.	2016г.	2017г.	2017г.
Общи натурални показатели	Мярка	План предходна година	Отчет предходна година	План текуща година	Отчет текуща година
Щатни бройки	бр.	292.00	199.00	295.00	193.00
Средногодишни щатни бройки	бр.	292.00	199.00	295.00	193.00
Средна годишна работна заплата	лв.	881	881	1095	1045
Брой на моторни превозни средства	бр.	2	2	2	2
- в т.ч. - леки автомобили		2	2	2	2
- санитарни линейки		0	0	0	0
Легла в почивни станции		18	18	18	18
Брой на заведенията и учрежденията		1	1	1	1
Средногод. приравнен брой учащи се (без ВУЗ и ПУЗ)		1	0	0	0
Средногод. приравнен брой студенти във ВУЗ		0	0	0	0
Средногод. приравнен брой студенти във ПУЗ (колеж)		0	0	0	0
Брой хранодни в студентски стол		0	0	0	0
Брой леглодни в студентски общежития		0	0	0	0
Брой на летиращи ученици		0	0	0	0
Санаториални легла		0	0	0	0
Болнични легла		186	186	186	186

ЗАБЕЛЕЖКА:

специфични за конкретна дейност се представят отделни справки

2016г.

2016г.

2017г.

2017г.

IV. ВРЕМЕННИ БЕЗЛИХВЕНИ ЗАЕМИ ОТ/ЗА ОБЩИНСКИЯ БЮДЖЕТ, БЮДЖЕТНИ СМЕТКИ И ИЗВЪНБЮДЖЕТНИ ФОНДОВЕ И СМЕТКИ въвежда се с код за временен заем/трансфер	Начислени предходна година	Изплатени предходна година	Начислени текуща година	Изплатени текуща година
05				
Получени/предоставени временни безлихвени заеми от/за Общ.бюджет	0	0	0	0
- получени заеми (+)				
- погасени заеми (-)				
- предоставени заеми (-)				
- възстанове заеми (+)				
Получени/предоставени временни безлихвени заеми от/за бюджетни сметки (нето)	0	0	0	0
- получени заеми (+)				
- погасени заеми (-)				
- предоставени заеми (-)				
- възстанове заеми (+)				
IV. ОБЩО	0	0	0	0

за периода от

РЕЗУЛТАТ	2016г.		2017г.	
	Предходна година	Отчетна година	Предходна година	Отчетна година
07				
Печалба 99-99			-1	-445

ИЗГОТВИЛ:

/Г.Иванова/
/име, фамилия/

служебен телефон : 062/62-54-98

ГЛ. СЧЕТОВОДИТЕЛ:

/Г.Иванова/

УПРАВИТЕЛ НА ТЪРГОВСКОТО ДРУЖ УПРАВИТЕЛ:

/Д-р М.Рачева

ГОДИШЕН ДОКЛАД

**ЗА ДЕЙНОСТТА НА
КОМПЛЕКСЕН ОНКОЛОГИЧЕН ЦЕНТЪР –
В.ТЪРНОВО ЕООД
ЗА 2017Г.**

I. Развитие и резултати от дейността на предприятието. Общо представяне и структура.

Комплексен онкологичен център –В.Търново” ЕООД е междурегионално лечебно заведение, което обслужва пациентите на територията на област Велико Търново и Габрово.

На основание чл.46, ал.2 от Закона за лечебните заведения и заявление вх.№ 1668 от 25.10.2010г. и № ЛД-337 от 20.12.2010г. е преобразувано в Комплексен онкологичен център с мисия: лечебно заведение за активно издирване, диагностика, лечение и периодично наблюдение на болни със злокачествени новообразувания и преканцерози.

“КОЦ-В.Търново” ЕООД извършва:

- активно издирване, диагностика и лечение на лица с онкологични заболявания
- периодично наблюдение, консултации и проследяване на болните с онкологични заболявания и преканцерози
- регистрация и диспансеризация на болни с онкологични заболявания и преканцерози
- създаване и поддържане на раков регистър за съответната територия, на обслужвания район и за нуждите на Националния раков регистър
- промоция и превенция на онкологичните заболявания
- информиране на обществеността по проблемите на онкологичните заболявания
- експертна и консултативна дейност в областта на онкологията и медицинската онкология
- научноизследователска дейност в областта на онкологията
- провеждане на клинични и терапевтични изпитвания в областта на медицинската онкология
- реализиране на комплексни програми за обучение и специализация по онкология, медицинска онкология и здравни грижи
- осъществяване на консултации по проблемите на онкологичните заболявания в обслужвания район
- извършване на профилактика и скринингови програми за онкологичните заболявания

Лечебното заведение притежава разрешение за осъществяване на лечебната дейност под № КОЦ-89/ 06.01.2011 г., издадено от министъра на здравеопазването.

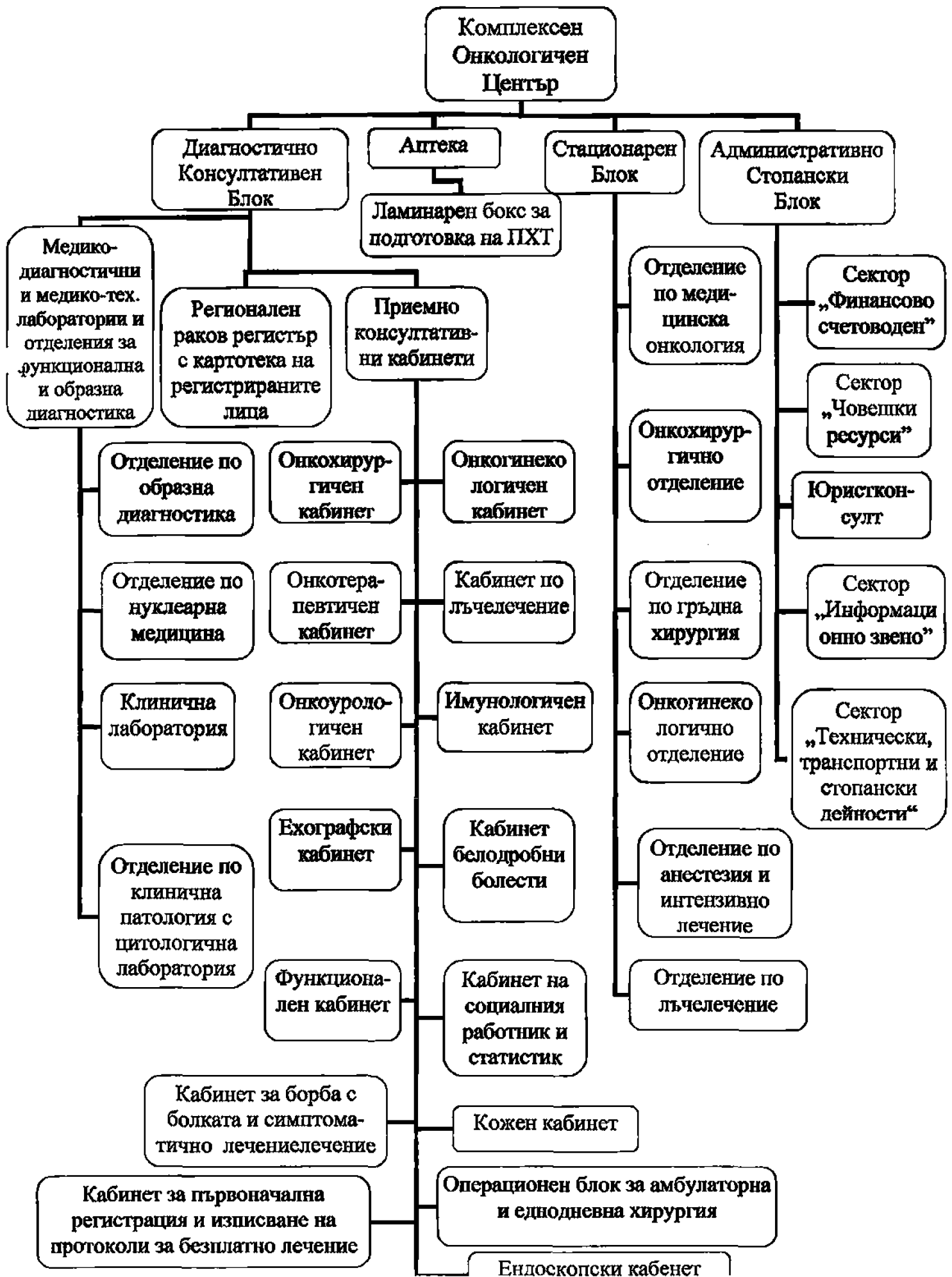
Едволичният собственик на “КОЦ -В.Търново” ЕООД - Общински съвет -- В.Търново, решава въпросите от компетентността на Общото събрание.

Управлението е възложено на управител.

Лечебното заведение получава приходи от:

- РЗОК –за извършените дейности по клинични пътеки и лекарствена терапия;
- Приходи от платени медицински услуги извършени в „КОЦ – В.Търново” ЕООД;
- Приходи от потребителски такси;
- Приходи от наеми.

КОЦ – Велико Търново ЕООД има следната структура:



През отчетната 2017г. дружеството осъществява счетоводната си отчетност при спазване на действащото национално счетоводно законодателство.

Като дълготрайни активи /материални и нематериални/ се завеждат всички придобити активи чрез закупуване или дарение, отговарящи на условията на дълготрайни активи и спазвайки приетия със Счетоводната политика стойностен праг на същественост 700лв. През 2017г. са въведени в експлоатация ДМА и ДНА на стойност 119 479,88лв. по цена на придобиване.

При отчитане на краткотрайните активи е създаден документален ред, обхващаш стопанските операции, свързани с придобиването, съхранението и влагането им в употреба. С използваните първични документи и създадения документален ред се осигурява обективна информация за нуждите на счетоводната отчетност, вътрешния контрол и разграничаването на материалната отговорност текущо и при инвентаризация.

Основният капитал на дружеството е увеличен в 2015г., в резултат на въведен в експлоатация Лъчетерапевтичен комплекс, получен като апортна вноска от едноличния собственик и е в размер на 10 770 хил. лв. В 2017г. няма промяна в размера на основния капитал.

Задълженията на дружеството към доставчици към 31.12.2017г. са 2 577 хил.лв.

Съществени са задълженията към следните доставчици:

- Софарма Трейдинг АД – 687 хил.лв
- Медекс -380х.лв.
- Либра - 168 х. лв.
- Аквахим АД – 14 хил.лв
- Алта Фармасютикълс АД – 287 хил.лв

Сключени са споразумения за разсрочено плащане.

Вземанията от клиенти към 31.12.2017г. са в размера на 1 297 х.лв.като 1285 хил.лв са вземанията от РЗОК и се отнасят за извършените дейности по клинични пътеки и лекарствена терапия за 2017г.

Към 31.12.2017г. наличните парични средства са 72 000лв., отговарят на банковите извлечения и са потвърдени с писма.

Във връзка с годишното приключване, съгласно Закона за счетоводството са извършени инвентаризации на ДМА, материални запаси, медикаменти и консумативи, парични средства и разчети. Резултатите от тях са отразени в Годишния счетоводен баланс.

Средната численост на персонала за 2017г. е 193:

- висш мед.персонал – 33
- висш немед.персонал – 13
- полувисш и среден мед.персонал – 88
- друг персонал – 59

Достигнатата средна работна заплата в КОЦ – В.Търново ЕООД общо за всички категории персонал е както следва:

- 2017г. – 1045,00лв
- 2016г. – 880,76лв

Постигнатите натурални показатели за 2017г., сравнени със същите за 2016г. са както следва:

Показатели	2017г.	2016г.
Среден брой легла	186	186
Използваемост на едно легло	121,94	144,61
Оборот на едно легло	28,42	29,98
Средна продълж. на престоя на един болен	4,29	4,82
Стойност на едно легло	5384,71	3 995,70
Стойност на един преминал болен	189,47	133,24
Стойност на един лекарствен ден	236,31	127,67

През стационара са преминали 5 286 болни при 5 578 за 2016г. Средният престой е от 4,29/за 2017г./ на 4,82 /за 2016г./.

В Консултативно-диагностичния блок са извършени 20 407 прегледа /за 2017г./ срещу 23 288 прегледа / за 2016г./ или 2 881 по-малко.

Общият брой на клинично-лабораторните изследвания са 232 486

През годината са извършени 8 679 диагностично-рентгенови изследвания.

II. Анализ на финансови и нефинансови основни показатели за резултата от дейността

За да се характеризира по-добре динамиката на фин.резултат и влиянието на отделните фактори/различните приходи и разходи/, използваме следната аналитична групировка като се използват данните, заложен в Бизнес плана за 2017г.:

№ по ред	Фактори	Бизнес План 2017г.	Отчет 2017г.	Отклонение	Влияние
1.	Нетни приходи от продажби	7 650	9 523	1 873	+1 873
2.	Приходи от финансираня	0	48	48	+48
3.	Финансови приходи	0	0	0	0
4.	Извънредни приходи	0	0	0	0
5.	Вс.приходи от обичайната дейност/1+2+3+4/	7 650	9 571	1 921	+1 921
6.	Разходи по икономически елементи и суми с корективен характер	7 594	9 866	2 272	-2 272
7.	Финанс. разходи	50	150	100	-100
8.	Извънредни разходи	1	0	1	+1
9.	Всичко разходи /6+7+8/	7 645	10 016	2 371	-2 371

Промените в показателите за приходите и разходите към 31.12.2017г. в сравнение с показателите, заложиени Бизнес план за 2017г. се дължат на следните обстоятелства:

1. Получените в повече приходи се дължат на новоизградения Лъчетерапевтичен комплекс, пуснат в експлоатация през септември 2015г. и новозакупената апаратура, което води до повишаване броя на пациентите и в другите отделения.
2. Част от увеличението на разходите се дължи на увеличените разходи за амортизация, разходи за скъпоструващи и общоболнични медикаменти, абонамента на медицинската апаратура и начислените данъци за 2017г. в размер на 344хил.лв.

III. Отчет по изпълнение на Бизнес програма 2017г.

Приходи	Бизнес План 2017г.	Отчет 2017г.
Показатели		
По договор с РЗОК	7 500	9 364
Извънредни приходи	0	0
Потребителска такса	8	9
Финансови приходи	0	0
Приходи от финансиране	0	48
Платени услуги	40	26
Други приходи	102	124
Клинични и терапевтични изпитвания в областта на онкозаболяванията	0	0
Общо:	7 650	9 571

/хил.лв./

Разходи	Бизнес План 2017г.	Отчет 2017г.
Материали	3 684	5 749
Външни услуги	445	789
Амортизации	580	585
Възнаграждения	2 400	2 285
Осигуровки	480	440
Други р-ди	5	18
Общо р-ди	7 594	9 866
Фин.р-ди	50	150
Изв.р-ди	1	0
Всичко р-ди	7 645	10 016
Печалба	5	-445
Всичко	7 650	9 571

* **Забележка:** В отчета за 2017г. разходите за данъци в размер на 281хил.лв са включени в Разходите за външни услуги

IV . Анализ на показателите за рентабилност, ефективност, ликвидност, финансова автономност и обръщаемост.

Вид показател	Равно на:	2017	2016	Изменение
I. Показатели за рентабилност				
Коефициент на рентабилност на приходите от продажби	Фин. резултат	-4,65	-0,01	-4,64
	Нетни приходи от продажби			
Коефициент на рентабилност на собствения капитал	Финансов резултат	-4,42	-0,01	-4,41
	Собствен капитал			
II. Показатели за ефективност				
Коефициент на ефективност на разходите	Приходи (общо)	0,97	1,01	-0,04
	Разходи (общо)			
Коефициент на ефективност на приходите	Разходи (общо)	1,03	0,99	0,04
	Приходи (общо)			
III. Показатели за ликвидност				
Коефициент за обща ликвидност	Краткотрайни активи	0,46	0,34	0,12
	Краткосрочни задължения			
Коефициент на бърза ликвидност	Краткоср. взем.+Кр.инвент.+Парични ср.	0,32	0,20	0,11
	Краткосрочни задължения			
Коефициент на незабавна ликвидност	Краткоср.вземания+Парични ср-ва	0,02	0,01	0,01
	Текущи задължения			
IV. Показатели за финансова автономност				
Коефициент на финансова автономност	Собствен капитал	2,34	2,93	-0,60
	Пасив			
Коефициент на задължнялост	Пасив	0,43	0,34	0,09
	Собствен капитал			
V. Обръщаемост на краткотрайните активи				
Времетраене на 1 оборот в дни	Ср.наличност на матер.запаси**Х360	20,12	14,39	5,73
	Нетни приходи от продажби за годината			

V. Използвани от предприятието финансови инструменти

С преобразуването на центъра като еднолично търговско дружество с ограничена отговорност със 100% общинска собственост се промени и начина на набиране, разпределение и разходване на паричните средства, необходими за осъществяване на предмета на дейност на "КОЦ Велико Търново" ЕООД. Това обуславя и начина на финансово обезпечаване / Финансирането/.

Набиране на средства е от следните източници:

1. Приходи от РЗОК
2. Приходи от платени мед. услуги, съгласно Наредба 22 на МЗ
3. Приходи от потребителски такси
4. Отдаване на помещения под наем, съгласно действащото законодателство

VI. Ресурсно обезпечаване

За съществуване на лечебното заведение е необходимо освен финансово и ресурсно обезпечаване, което обхваща:

- материални ресурси
- програмни продукти
- човешки ресурси
- информационно обезпечаване.

VII. Програмни продукти

- дружеството използва счетоводен софтуер Work Flow, който е на български език и е разработен при спазване изискванията на Закона за счетоводство;

- ТРЗ и Личен състав използват програмен продукт HRManager

- Аптеката получава, изписва и отчита лекарствата предоставени от МЗ за лечение на онкологично болни по специална програма „GlobalHIS”, с която се извършва и одит на тези медикаменти.

- Програмен продукт за електронно отчитане на преминали болни „GlobalHIS „

VIII. Информационна обезпеченост

В „КОЦ - В.Търново „ ЕООД е обособено информационно звено , което подобрява и улеснява достъпа на персонала до информация за пациентите и тяхното лечение. Обезпечено е с два сървъра, UPS, мрежа за достъп до всички компютри в лечебното заведение, компютърни конфигурации във всички стационарни и параклинични звена в центъра, както и във всяка подструктура на Административно – стопанския блок. Принтери във всяко стационарно отделение, с което се улеснява отпечатването на епикризи и протоколи за ТЕЛК

Инстлирана е програма на МЗ и НЗОК „GlobalHIS” – представляваща електронна информационна система за отчитане дейността на лечебното заведение.

Действаща собствена софтуерна програма за регистриране на пациентите, тяхното проследяване и диспансеризация, отчитане на лекарствата, извършените оперативна намеса и други.

Чрез информационната система се осигурява бърза и лесно достъпна информация за текущата дейност на лечебното заведение. Информационното звено е пиара на центъра за връзката между МЗ, НЗОК и персонала.

IX. Пазарно обезпечаване

За обезпечаване нормалната дейност на „КОЦ – В.Търново” ЕООД относно лечението на пациентите и осигуряване на необходимите условия и предпазни мерки диспансера е в договорни отношения с други фирми както следва:

- Сключени са договори за доставка на медикаменти , медицински консумативи, лабораторни реактиви .
- Пералня – ползват се услугите на фирма “Свежест” ЕООД срещу заплащане по договор. Стерилизационна уредба – също се използва външна услуга – МОБАЛ Д-р Ст.Черкезов АД– срещу заплащане. Хирургичният инструментариум се стерилизира в собствен стерилизатор с паров генератор Унистери. Кислородна станция – изградена е централна кислородно – аспирационна система.
- Автомобилният парк през 2006 година бе обновен .Закупихме два леки автомобила – „Опел Зафиро” и ВАЗ 21070.
Остава необходимостта от закупуване на санитарна линейка така необходима за транспортирането на тежко болни пациенти за диагностика в други лечебни заведения и медицински центрове.

X. Маркетингова и рекламна програма

Дейността на ”КОЦ-В.ТЪРНОВО” ЕООД е такава ,че е малко зависима от съответната маркетингова и рекламна програма. Услугите, които предоставя центъра не са с характер на маркетингова и рекламна стратегия. И все пак тук може да се отбележат дейности, които здравното заведение осъществява за разясняване на здравните услуги, както и да привлича пациенти за това:

- Участие в регистъра на здравните заведения в Република България.
- Изготвяне и разпространяване на рекламни дуплянки за предлаганите медицински услуги, извършвани в „КОЦ-В.Търново” ЕООД гр.В.Търново и предимствата за тях.
- Изготвяне на радио и телевизионни рубрики в местните и централни медии, както и в пресата.
- Насочване на усилията към външни организации за даване на дарения и спонсорство, относно осигуряване на по-добри условия на медицинската дейност на центъра.
- Изследване потребността от медицински услуги, като се анализира и изследва заболяемостта на населението в региона, необходимостта от прилагането на специфични знания и умения за работа със сложната лечебнодиагностична апаратура. Анализ на неудовлетворената медицинска помощ.

XI. Важни събития, които са настъпили след съставянето на ГФО

Няма такива

ХІІ. Вероятно бъдещо развитие на предприетите и стабилизационни мерки
В ХИЛ.ЛІВ.

Разходи	План 2018г.	3 месечие	6 месечие	9 месечие	2018 г.
Материали	6 436	1 422	3300	5 155	6 436
Външни услуги	800	180	390	613	800
Амортизации	600	150	300	450	600
Възнаграждения	2 564	637	1 274	1911	2 564
Осигуровки	560	140	280	420	560
Други р-ди	150	2	6	10	150
Общо р-ди	11 110	2 531	5 550	8 559	11 110
Фин.р-ди	83	5	30	43	83
Изв.р-ди	4	1	2	3	4
Всичко р-ди	11 197	2 537	5 582	8 605	11 197
Печалба	3	0	1	2	3
Всичко	11 200	2 537	5 583	8 607	11 200

Приходи/хил.лв./	План 2018г.	3 месечие	6 месечие	9 месечие	2018г.
Показатели					
По договор с РЗОК	11 000	2 500	5 500	8 500	11 000
Извънредни приходи					
Потребителска такса	9	2	4	6	9
Финансови приходи					
Платени услуги	35	10	20	29	35
Други приходи	156	25	59	72	156
Клинични и терапевтични изпитвания в областта на онкозаболяванията					
Общо:	11 200	2 537	5 583	8 607	11 200

Както е видно от таблицата визираща приходи и разходи за финансовата 2018 година, Лечебното заведение планира стабилизиране на дейността си. Това преминава през детайлно контролиране на извършените разходи и задържането им на определено ниво, въпреки икономическата обстановка в страната. Предприетите мерки по показатели са следните:

- Разходи за материали – от отчетени през 2017 год – 5 749 хил. лева, предвидени за използване през 2018 година са 6 436 хил. лева. Това увеличение се налага поради увеличаване разход за скъпоструващи и общоболнични медикаменти.

С договорирането на доставка на храна на лежачоболните пациенти, извършено по реда на ЗОП, се постига също снижаването на разходите както на материали, така и пълното отсъствие на разходи по заплати и осигурителни вноски за кухненски персонал.

- Разходи за външни услуги – Завишения разход спрямо предходната 2017г. години се дължи на ползваните външни услуги по поддръжката на новата медицинска апаратура в Отделенето по лъчелечение.

- Разходи за амортизационни отчисления – при отчетени за 2017 година 585 хил лева, и внедрената нова медицинска апаратура, логично е прогнозираното им повишаване до 600 хил. за 2018 година.

- Разходи за възнаграждения – при отчетени за 2017 година 2 285 хил. лева, прогнозните разходи за 2018 година са 2 564 хил. лева. Повишението се дължи на увеличената минимална работна заплата от началото на 2018г и от промяна в структурата на щатното разписание на Лечебното заведение, касаеща понижаване на бройките зает персонал с по-виска образователна степен, за сметка на висшият медицински персонал. Новооткритото отделение по Лъчелечение, оборудвано с апаратура единствена по рода си, изисква обезпечаване с кадри, които са с висока образователна степен, а от там и повишаване на прогнозните бройки висш медицински персонал. Предприети са мерки по обучение и усъвършенстване на наетият персонал.

Взети са управленски решение по ограничаване на текучеството на наетият персонал, а от там и до снижаване на разходите от обезпечителен характер.

- Разходи за осигурителни вноски – при отчетени за 2017 година 440 хил. лева, за 2018 година са предвидени 560 хил. лева.

В приходната част на Бизнес плана на КОЦ Велико Търново за 2018г. са включени:

- Приходи по договор с РЗОК – при отчетени за 2017 година 9 364 хил. лева, за 2018 година планираните са 11 000 хил. лева.

- Приходи от платени услуги, потр.такси и други – прогнозата е към увеличение, дължащо се на повишен брой пациенти, увеличение стойността на клиничните пътеки и от сключени договори за предоставяне на медицински услуги. По този начин Лечебното заведение ще успее да покрие направените разходи през текущата финансова година.

Разглеждайки тенденцията на предвижданите финансови резултати в Бизнес плана на КОЦ – Велико Търново, е видно че крайният финансов резултат е положителна величина. Целта на управленският екип е да задържи нивото на разходите и да се работи в посока на увеличение на приходите от медицинска дейност.

XIII . Действия в областта на научноизследователската и развойна дейност

КОЦ – В.Търново провежда клинични терапевтични изпитвания в областта на медицинската онкология.

XIV. Наличие на клонове на предприятието

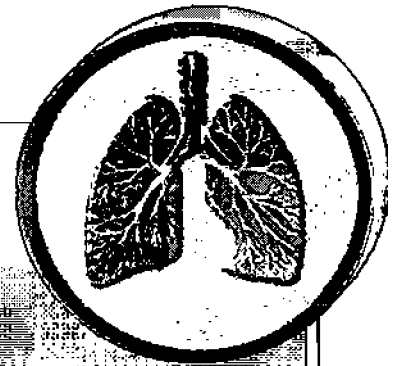
КОЦ – В.Търново ЕООД е специализирано лечебно заведение без клонове

В Дружеството е изградена система за вътрешен контрол, която гарантира ефективното функциониране на системите за отчетност и разкриване на информация. Системата за вътрешен контрол се изгражда и функционира и с оглед идентифициране на рисковете, съпътстващи дейността на Дружеството и подпомагане тяхното ефективно управление.

Прилагаме правила и процедури, регламентиращи ефективното функциониране на системите за отчетност. В правилата детайлно са описани различните видове информация, създавани от дружеството, процесите на вътрешнофирмения документооборот, различните нива на достъп до видовете информация на отговорните лица и сроковете за обработка и управление на информационните потоци. Създадената система за управление на рисковете осигурява ефективното осъществяване на вътрешен контрол при създаването и управлението на всички фирмени документи в т.ч. финансовите отчети и другата регулирана информация, която Дружеството е длъжно да разкрива в съответствие със законовите разпоредби.

Д-р М.Рачева
Управител КОЦ – В.Търново ЕООД

28.02.2018г.



„Специализирана

болница

за активно лечение

на пневмо

-фтизиатрични

заболявания „Д-Р

Трейман” ЕООД

ЕИК 000130104

ГОДИШЕН ФИНАНСОВ ОТЧЕТ за 2017г.

СЧЕТОВОДЕН БАЛАНС – 2017г.

ОПР – 2017г.


РАЗШИФРОВКА ПО ИЗГЪЛНЕНИЕ НА

ПРИХОДИ за периода от 01.01.2017г. до 31.12.2017г.

ГОДИШЕН ДОКЛАД ЗА

ДЕЙНОСТТА за 2017г.

ТООЕД
2017



Отчетна единица:

СБАЛПФЗ Д-Р ТРЕЙМАН ЕООД

ЕИК по БУЛСТАТ / ТР

000130104

СЧЕТОВОДЕН БАЛАНС КЪМ 31.12.2017 ГОДИНА

АКТИВ			
Раздели, групи, статии	Код на реда	Сума - хил.лв.	
		текуща година	предходна година
а	б	1	2
А. Записан, но невнесен капитал	01000		
Б. Нетекущи (дълготрайни) активи			
I. Нематериални активи			
Продукти от развойна дейност	02110		
Концесии, патенти, лицензи, търговски марки, програмни продукти и други подобни права и активи	02120		
Търговска репутация	02130		
Предоставени аванси и нематериални активи в процес на изграждане	02140		
в т. ч. предоставени аванси	02141		
Общо за група I	02100	0	0
II. Дълготрайни материални активи			
Земи и сгради	02210	951	489
Земи	02211	79	90
Сгради	02212	872	399
Машини, производствено оборудване и апаратура	02220	8	13
Съоръжения и други	02230		
Предоставени аванси и дълготрайни материални активи в процес на изграждане	02240		526
в т. ч. предоставени аванси	02241		
Общо за група II	02200	959	1 028
III. Дългосрочни финансови активи			
Акции и дялове в предприятия от група	02310		
в т. ч. в нефинансови предприятия, вкл. централни управления	02311		
Предоставени заеми на предприятия от група	02320		
Акции и дялове в асоциирани и смесени предприятия	02330		
в т. ч. в нефинансови предприятия, вкл. централни управления	02331		
Предоставени заеми, свързани с асоциирани и смесени предприятия	02340		
Дългосрочни инвестиции	02350	760	475
в това число:			
Дългови ценни книжа (облигации)	02351		
Капиталови ценни книжа (акции и дялове)	02352		
Инвестиционни имоти	02353		
Други заеми	02360		
Изкупени собствени акции номинална стойност	02370		
Общо за група III	02300	760	475
IV. Отсрочени данъци	02400		
Общо за раздел Б	02000	1 719	1 503

АКТИВ

Раздели, групи, статии	Код на реда	Сума - хил.лв.	
		текуща година	предходна година
а	б	1	2
В. Текущи (краткотрайни) активи			
I. Материални запаси			
Суровини и материали	03110	15	9
Незавършено производство	03120		
в т. ч. млади животни и животни за уговяване и разплод	03121		
Продукция и стоки	03130	0	0
Продукция	03131		
Стоки	03132		
Предоставени аванси	03140		
Общо за група I	03100	15	9
II. Вземания			
Вземания от клиенти и доставчици	03210	55	47
в т.ч. над 1 година	03211		
Вземания от предприятия от група	03220		
в т.ч. над 1 година	03221		
Вземания, свързани с асоциирани и смесени предприятия	03230		
в т.ч. над 1 година	03231		
Други вземания	03240	1	9
в т.ч. над 1 година	03241		9
Общо за група II	03200	56	56
III. Инвестиции			
Акции и дялове в предприятия от група	03310		
Изкупени собствени акции номинална стойност	03320		
Други инвестиции	03330		
в това число:			
Дългови ценни книжа (облигации)	03331		
Капиталови ценни книжа (акции и дялове)	03332		
Инвестиционни имоти	03333		
Общо за група III	03300	0	0
IV. Парични средства			
Касови наличности и сметки в страната	03410	13	4
Касови наличности в лева	03411	1	
Касови наличности във валута (левава равностойност)	03412		
Разплащателни сметки	03413	12	4
Блокирани парични средства	03414		
Парични еквиваленти	03415		
Касови наличности и сметки в чужбина	03420	0	0
Касови наличности в лева	03421		
Касови наличности във валута	03422		
Разплащателни сметки във валута	03423		
Блокирани парични средства във валута	03424		
Общо за група IV	03400	13	4
Общо за раздел В	03000	84	69
Г. Разходи за бъдещи периоди	04000		19
Сума на актива (А+В+В+Г)	04500	1 803	1 591

ПАСИВ			
Раздели, групи, статии	Код на реда	Сума - хил.лв.	
		текуща година	предходна година
а	6	1	2
А. Собствен капитал			
I. Записан капитал	05100	253	253
Акционерен капитал	05110	0	0
Котираны акции на финансовите пазари	05111		
Некотираны акции на финансовите пазари	05112		
Други видове записан капитал	05120	253	253
в т. ч. допълнителен капитал (апортни вноски)	05121		
II. Премии от емисии	05200		
III. Резерв от последващи оценки	05300		
в т. ч. резерв от последващи оценки на финансови инструменти	05310		
IV. Резерви			
Законови резерви	05410		
Резерв, свързан с изкупени собствени акции	05420		
Резерв съгласно учредителен акт	05430		
Други резерви	05440	122	125
в т. ч. допълнителни резерви	05441		
Общо за група IV	05400	122	125
V. Натрупана печалба (загуба) от минали години			
Неразпределена печалба	05510	4	
Непокрита загуба	05520	-830	-885
Общо за група V	05500	-828	-885
VI. Текуща печалба (загуба)	05600	804	35
Общо за раздел А	05000	353	-482
Б. Провизии и сходни задължения			
Провизии за пенсии и други подобни задължения	06100		
Провизии за данъци	06200		
в т.ч. отсрочени данъци	06210		
Други провизии и сходни задължения	06300		
Общо за раздел Б	06000	0	0
В. Задължения			
Облигационни заеми	07100	0	0
До 1 година	07101		
Над 1 година	07102		
в това число:			
Конвертируеми облигационни заеми	07110	0	0
До 1 година	07111		
Над 1 година	07112		
Задължения към финансови предприятия	07200	243	0
До 1 година	07201		
Над 1 година	07202	243	
Получени аванси	07300	0	0
До 1 година	07301		
Над 1 година	07302		

ПАСИВ			
Раздели, групи, статии	Код на реда	Сума - хил.лв.	
		текуща година	предходна година
а	б	1	2
Задължения към доставчици	07400	59	309
До 1 година	07401	43	134
Над 1 година	07402	16	175
Задължения по полици	07500	0	0
До 1 година	07501		
Над 1 година	07502		
Задължения към предприятия от група	07600	0	0
До 1 година	07601		
Над 1 година	07602		
Задължения, свързани с асоциирани и смесени предприятия	07700	0	0
До 1 година	07701		
Над 1 година	07702		
Други задължения	07800	334	899
До 1 година	07801	68	155
Над 1 година	07802	266	744
в това число:			
Към персонала	07810	67	133
До 1 година	07811	52	118
Над 1 година	07812	15	15
Осигурителни задължения	07820	98	121
До 1 година	07821	12	9
Над 1 година	07822	86	112
Данъчни задължения	07830	168	143
До 1 година	07831	3	27
Над 1 година	07832	165	116
Общо за раздел В	07000	638	1 208
До 1 година	07001	111	289
Над 1 година	07002	525	919
Г. Финансирания и приходи за бъдещи периоди	08000	814	835
в това число:			
Финансирания	08001	814	831
Приходи за бъдещи периоди	08002		2
Сума на пасива (А+Б+В+Г)	08500	1 803	1 891



Дата: 23/02/2018

Ръководител: Др Стела Стефанова
 Съставител: инж. Юлия Владкова

(име, презиме, фамилия)

Лице за контакт: Инж Юлия Владкова

(име, презиме, фамилия)

(подпис)
 6878978830

(телефон)

Отчетна единица:

СБАЛПФЗ Д-Р ТРЕЙМАН ЕООД

ЕИК по БУЛСТАТ / ТР

000130104

ОТЧЕТ ЗА ПРИХОДИТЕ И РАЗХОДИТЕ ЗА 2017 ГОДИНА

Наименование на разходите	Код на реда	Сума - хил. лв.	
		текуща година	предходна година
а	б	1	2
А. Разходи			
I. Разходи за оперативна дейност			
Намаление на запасите от продукция и незавършено производство	10100		
Разходи за суровини, материали и външни услуги	10200	337	245
Суровини и материали	10210	188	169
Външни услуги	10220	149	76
Разходи за персонала	10300	512	435
в това число:			
Разходи за възнаграждения	10310	429	368
в т. ч. компенсиреми отпуски	10311	6	
Разходи за осигуровки (към осигурителни фондове)	10320	63	67
от тях: осигуровки, свързани с пенсии	10321	62	50
Разходи за амортизация и обезценка	10400	33	36
Разходи за амортизация и обезценка на дълготрайни материални и нематериални активи	10410	33	36
Разходи за амортизация	10411	33	36
Разходи от обезценка	10412		
Разходи от обезценка на текущи (краткотрайни) активи	10420		
Други разходи	10500	8	2
в това число:			
Балансова стойност на продадените активи	10510		
Провизии	10520		
Общо за група I	10000	890	718
II. Финансови разходи			
Разходи от обезценка на финансови активи, включително инвестициите, признати като текущи (краткосрочни) активи	11100		
в т.ч. отрицателни разлики от промяна на валутни курсове	11110		
Разходи за лихви и други финансови разходи	11200	99	8
в това число:			
Разходи, свързани с предприятия от група	11210		
Отрицателни разлики от операции с финансови активи	11220		
Общо за група II	11000	99	8
Б. Печалба от обичайна дейност	14000	804	35
Общо разходи (I + II)	13000	989	724
В. Счетоводна печалба (общо приходи - общо разходи)	14100	804	35
III. Разходи за данъци от печалбата	14200		
IV. Други данъци, алтернативни на корпоративния данък	14300		
Г. Печалба (В - III - IV)	14400	804	35
Всичко (Общо разходи + III + IV + Г)	14500	1 793	759

Наименование на приходите	Код на реда	Сума - хил. лв.	
		текуща година	предходна година
а	б	1	2
А. Приходи			
I. Приходи от оперативна дейност			
Нетни приходи от продажби	15100	627	548
Продукция	15110		
Стоки	15120		
Услуги	15130	627	548
в това число:			
Приходи от търговско-посредническа дейност	15131		
Приходи от наеми	15132	21	30
Приходи от промишлени услуги, вкл. услуги по производство на ишлема	15133		
Увеличение на запасите от продукция и незавършено производство	15200		
Разходи за придобиване на активи по стопански начин	15300		
в т. ч. със строителен характер	15310		
Други приходи	15400	282	211
в това число:			
Приходи от финансираня	15410	273	211
от тях: от правителството	15411	264	180
Приходи от продажби на суровини и материали	15420		
Приходи от продажби на дълготрайни активи	15430		
Общо за група I	15000	909	759
II. Финансови приходи			
Приходи от участия в дъщерни, асоциирани и смесени предприятия	16100		
в т. ч. приходи от участия в предприятията от група	16110		
Приходи от други инвестиции и земи, признати като нетекущи (дългосрочни) активи	16200		
в т. ч. приходи от предприятия от група	16210		
Други лихви и финансови приходи	16300	884	
в това число:			
Приходи от предприятия от група	16310		
Положителни разлики от операции с финансови активи	16320		
Положителни разлики от промяна на валутни курсове	16330		
Общо за група II	16000	884	0
Б. Загуба от обичайна дейност	19000	0	0
Общо приходи (I + II)	18000	1 793	759
В. Счетоводна загуба (общо приходи - общо разходи)	19100	0	0
Г. Загуба (B + III + IV)	19200		
Всичко (Общо приходи + Г)	19500	1 793	759

СПРАВКА ЗА ПРИХОДИТЕ И РАЗХОДИТЕ ПО ВИДОВЕ И ИКОНОМИЧЕСКИ ДЕЙНОСТИ ЗА 2017 ГОДИНА

аздел I. Приходи от оперативна дейност

(Хил. левове)

Видове	Код на реда	Отчет за годината
а	б	1
Бруто приходи от продажби (код 15100, кол.1 вкл. акцизи, без ДДС)	15500	627
в т. ч. приходи от населението*	15510	26
Приходи от извършени работи по договор като подизпълнител	15600	
Левава равностойност на валутните приходи от износ (без приходите от продажби на дълготрайни активи по код 15430, кол.1) вкл. вътреобщностни доставки	15700	
в т. ч. приходи от предоставени услуги на чуждестранни клиенти	15710	
от тях: от страни членки на ЕС	15711	
Приходи от услуги по производство на ишлема	15800	
в т. ч. на чуждестранни клиенти	15810	
Приходи от продажби на странични продукти, произведени от дейности, свързани с околната среда **	15900	
Приходи от финансираня от правителството като субсидии за околната среда (от код 15411, кол. 1)	15950	

* За здравните заведения да се включват само заплатените от пациентите услуги.

** Включват се само приходите от продажби на странични продукти, получени от съоръжения и дейности, класифицирани като такова за околната среда. Приходите от продажби на странични продукти могат да се посочат само ако тези продукти не са основен източник на доход за предприятието, напр. продажби на гипс от газови филтри на високи комини.

Раздел II. Разходи за суровини и материали (код на реда 10210, кол. 1)

(Хил. левове)

Видове	Код на реда	Отчет за годината
а	б	1
Разходи за суровини и материали	21000	188
Енергийни продукти *	21110	47
в т. ч. разходи за енергийни продукти за транспортни средства	21111	2
Вода	21120	7
Суровини и материали за производствено потребление	21135	
Други	21140	134

*Посочват се всички разходи за енергийни продукти (въглища, петролни продукти, газ, електроенергия, топлоенергия), които се използват за задвижване на машини, съоръжения и други; получаване на топлинна енергия за собствена консумация и за транспортните средства на предприятието. Не се включват разходите за енергийни продукти, които са суровина за производство на други енергийни продукти, химически торове или са купени с цел препродажба.

Раздел III. Разходи за външни услуги (код на реда 10220, кол. 1)

(Хил. левове)

Видове	Код на реда	Отчет за годината
а	б	1
Разходи за външни услуги	31000	149
в т. ч. разходи за получени услуги от чуждестранни физически или юридически лица	31010	
Застраховки	31110	
в т. ч. социални застраховки	31111	
Суми по граждански договори и хонорари	31120	20
в т. ч. на наетите лица, които имат само граждански договор и не работят при друг работодател	31121	
Навми	31130	
в т. ч. на дълготрайни материални активи	31131	
Суми по договор с подизпълнител	31140	
в т.ч. със строителни фирми	31141	
Плащания на агенции за набиране на персонал	31150	
Пощенски, куриерски и далекосъобщителни услуги	31160	1
Нает транспорт	31170	
Текущ ремонт на собствени активи	31180	
в това число на:		
Сгради	31181	
Машини и оборудване	31182	
Разходи за ремонт на наети активи	31260	
Консултантски дейности	31190	
в това число:		
Юридически	31191	
Счетоводни и одиторски	31192	
Рекламни дейности	31200	
Други	31210	128
в това число:		
За доставяне на вода	31211	
За отвеждане и пречистване на отпадъчни води (платени суми на ВиК и други)	31212	
За събиране и третиране на отпадъци	31213	1

Раздел IV. Други разходи (код на реда 10500, кол. 1)

(Хил. левове)

Видове	Код на реда	Отчет за годината
а	б	1
Други разходи	41000	8
Балансова стойност на продадените активи	41100	0
Стоки	41110	
Суровини и материали	41120	
Млади животни и животни за угояване	41130	
Дълготрайни материални и нематериални активи	41140	
Разходи за командировки	41200	1
Други	41300	7
в т. ч. данък сгради, данък върху превозните средства, данък върху социалните и представителните разходи	41310	

Раздел V. Дивиденди (след плащане на данъци)

(Хил. левове)

Показатели	Код на реда	Отчет за годината
а	б	г
Получени приходи от дивиденди от:	51100	0
Резидентен сектор*	51120	0
Нефинансови предприятия	51121	
Финансови предприятия	51122	
Държавно управление	51123	
Домакинства	51124	
Нетърговски организации, обслужващи домакинствата (НТООД)	51125	
Нерезидентен сектор (Останал свят)**	51130	0
Нефинансови предприятия	51131	
Финансови предприятия	51132	
Държавно управление	51133	
Домакинства	51134	
Нетърговски организации, обслужващи домакинствата (НТООД)	51135	
Изплатени дивиденди през годината на:	51200	0
Резидентен сектор*	51220	0
Нефинансови предприятия	51221	
Финансови предприятия	51222	
Държавно управление	51223	
Домакинства	51224	
Нетърговски организации, обслужващи домакинствата (НТООД)	51225	
Нерезидентен сектор (Останал свят)**	51230	0
Нефинансови предприятия	51231	
Финансови предприятия	51232	
Държавно управление	51233	
Домакинства	51234	
Нетърговски организации, обслужващи домакинствата (НТООД)	51235	

* Резидентен сектор

Резидентните единици са институционални единици, чиито център на икономически интерес е на територията на страната. „Център на основен икономически интерес“ означава, че съществува място в рамките на икономическата територия на дадена държава, където дадена единица извършва икономически дейности и операции в значителен мащаб за неограничен или за ограничен, но дълъг период от време (една година или повече). Собствеността върху земя и сгради в пределите на икономическата територия се счита за достатъчно основание собственикът да има център на основен икономически интерес в тази държава.

** Нерезидентен сектор (Останал свят)

Сектор „Останал свят“ се състои от всички нерезидентни институционални единици, ангажирани с операции с резидентни единици или имащи други икономически връзки с резидентни единици.

Раздел VI. Нетни приходи от продажби по икономически дейности (код на реда 15100, кол. 1)

(Хил. левове)

Код по КИД-2008	Дейности	Код на реда	Отчет за годината
а	б	в	г
00	Общо	61000	627
01	Растениевъдство, животновъдство и лов; спомагателни дейности	60001	
02	Горско стопанство	60002	
03	Рибно стопанство	60003	
05	Добив на въглища	60005	
06	Добив на нефт и природен газ	60006	
07	Добив на метални руди	60007	
08	Добив на неметални материали и суровини	60008	
09	Спомагателни дейности в добива	60009	
10	Производство на хранителни продукти	60010	
11	Производство на напитки	60011	
12	Производство на тютюневи изделия	60012	
13	Производство на текстил и изделия от текстил, без облекло	60013	
14	Производство на облекло	60014	
15	Обработка на кожи; производство на обувки и други изделия от обработени кожи без косъм	60015	
16	Производство на дървен материал и изделия от дървен материал и корк, без мебели; производство на изделия от слама и материали за плетене	60016	
17	Производство на хартия, картон и изделия от хартия и картон	60017	
18	Печатна дейност и възпроизвеждане на записани носители	60018	
19	Производство на кокс и рафинирани нефтопродукти	60019	
20	Производство на химични продукти	60020	
21	Производство на лекарствени вещества и продукти	60021	
22	Производство на изделия от каучук и пластмаси	60022	
23	Производство на изделия от други неметални минерални суровини	60023	
24	Производство на основни метали	60024	
25	Производство на метални изделия, без машини и оборудване	60025	
26	Производство на компютърна и комуникационна техника, електронни и оптични продукти	60026	
27	Производство на електрически съоръжения	60027	
28	Производство на машини и оборудване, с общо и специално предназначение	60028	
29	Производство на автомобили, ремаркета и полуремаркета	60029	
30	Производство на превозни средства, без автомобили	60030	
31	Производство на мебели	60031	
32	Производство, неклассифицирано другаде	60032	
33	Ремонт и инсталиране на машини и оборудване	60033	
35	Производство и разпределение на електрическа и топлинна енергия и на газообразни горива	60035	
36	Събиране, пречистване и доставяне на води	60036	
37	Събиране, отвеждане и пречистване на отпадъчни води (канализационни услуги)	60037	
38.1	Събиране на отпадъци	60381	
38.2	Обработване и обезвреждане на отпадъци	60382	
38.3	Разкомплектоване и рециклиране на отпадъци	60383	
39	Възстановяване и други услуги по управление на отпадъци	60039	
41	Строителство на сгради	60041	
42	Строителство на съоръжения	60042	
43	Специализирани строителни дейности	60043	
45	Търговия на едро и дребно с автомобили и мотоциклети, техническо обслужване и ремонт	60045	
46	Търговия на едро, без търговията с автомобили и мотоциклети	60046	
47	Търговия на дребно, без търговията с автомобили и мотоциклети	60047	
49	Сухопътен транспорт	60049	
50	Воден транспорт	60050	
51	Въздушен транспорт	60051	
52	Складиране на товари и спомагателни дейности в транспорта	60052	
53	Пощенски и куриерски дейности	60053	
55	Хотелиерство	60055	
56	Ресторантьорство	60056	

(Хил. левове)

Код по КИД-2008	Дейности	Код на реда	Отчет за годината
а	б	в	г
58	Издателска дейност	60058	
59	Производство на филми и телевизионни предавания, звукозаписване и издаване на музика	60059	
60	Радио- и телевизионна дейност	60060	
61	Далекосъобщения	60061	
62	Дейности в областта на информационните технологии	60062	
63	Информационни услуги	60063	
64	Предоставяне на финансови услуги, без застраховане и допълнително пенсионно осигуряване	60064	
65	Застраховане, презастраховане и допълнително пенсионно осигуряване	60065	
66	Спомагателни дейности във финансовите услуги и застраховането	60066	
68	Операции с недвижими имоти	60068	21
69	Юридически и счетоводни дейности	60069	
70	Дейност на централни офиси: консултантски дейности в областта на управлението	60070	
71	Архитектурни и инженерни дейности; технически изпитвания и анализи	60071	
72	Научноизследователска и развойна дейност	60072	
73	Рекламна дейност и проучване на пазари	60073	
74	Други професионални дейности	60074	
75	Ветеринарномедицинска дейност	60075	
77	Даване под наем и оперативен лизинг	60077	
78	Дейности по наемане и предоставяне на работна сила	60078	
79	Туристическа агентска и операторска дейност; други дейности, свързани с пътувания и резервации	60079	
80	Дейности по охрана и разследване	60080	
81	Дейности по обслужване на сгради и озеленяване	60081	
82	Административни офис дейности и друго спомагателно обслужване на стопанската дейност	60082	
84	Държавно управление	60084	
85	Образование	60085	
86	Хуманно здравеопазване	60086	606
86.0	в т. ч. по договор с НЗОК за заведенията съгласно Закона за лечебните заведения	60860	579
87	Медико-социални грижи с настаняване	60087	
88	Социална работа без настаняване	60088	
90	Артистична и творческа дейност	60090	
91	Други дейности в областта на културата	60091	
92	Организиране на хазартни игри	60092	
93	Спортни и други дейности, свързани с развлечение и отдих	60093	
94	Дейности на организации с нестопанска цел	60094	
95	Ремонт на компютърна техника, на лични и домакински вещи	60095	
96	Други персонални услуги	60096	
97	Дейности на домакинства като работодатели на домашен персонал	60097	
98	Недиференцирани дейности на домакинства по производство на стоки и услуги за собствено потребление	60098	
99	Дейности на екстериториални организации и служби	60099	

Раздел VII. Справка за метода на оценка на материалните запаси при тяхното потребление.

Прилаган метод за оценка	Код на реда	Отбележете със знак „X“ един от прилаганите методи
а	б	г
Първа входяща - първа изходяща стойност (FIFO)	70001	
Среднопретеглена стойност	70002	X
Последна входяща - първа изходяща стойност (LIFO)	70003	
Конкретно определена стойност	70004	

Ръководител: Др Стела Стефанова

Съставител: Инж Юлия Владкова

Лице за контакт: Инж Юлия

(име, презиме, фамилия)

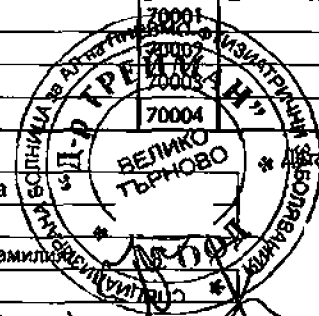
(име, презиме, фамилия)

Дата: 23/02/2018

Подпис

0878976690

(телефон)



РАЗШИФРОВКА ПО ИЗПЪЛНЕНИЕ НА ПРИХОДИ

СБАЛПФЗ "Д-р Трейман" ЕООД В.Търново
за периода от 01.01.2017 г. до 31.12.2017 г.

(в лв.)

	Начислени предходна година	Изплатени предходна година	Начислени текуща година	Изплатени текуща година
I. ПРИХОДИ				
Приходи и доходи от собственост	548 376	504 208	639 697	587 308
-нетни приходи от продажби на услуги, стоки и продукция	518 079	474 201	614 492	562 103
-приходи от наеми на имущество	30 296	30 006	20 993	20 993
-приходи от земя и сграда от дарение				
-приходи от лихви по текущи банкови сметки	1	1		
-приходи от лихви по срочни депозити				
-приходи от други лихви			4 212	4 212
Глоби и административни наказания			0	0
-конфискувани средства и приходи от конфискувани вещи				
-глоби, санкции, неустойки, наказателни лихви, обезщетения и начети				
Приходи от продажба на имущество			880 000	880 000
-приходи от продажба на изкупена продукция и държавни резерви				
-приходи от продажби на дълготрайни материални активи			880 000	880 000
приходи от преоценка на дълготрайни финансови активи				
-приходи от продажби на земя				
Приходи от финансираня	210 998	210 998	272 976	272 976
приходи от субсидия от Държавния бюджет	170 893	170 893	219 285	219 285
приходи от лекарствени средства от Държавата и дарения	9 642	9 642	8 502	8 502
приходи от срещу амортизации на ДА и дарение	19 265	19 265	31 534	31 534
приходи от МЗ за туберкулоза	11 198	11 198	13 455	13 455
Приходи от дарения в парични средства			200	200
I. ОБЩО ПРИХОДИ	759 374	715 206	1 792 673	1 740 284

II.1. РАЗХОДИ ПО ДЕЙНОСТИ	Начислени предходна година	Изплатени предходна година	Начислени текуща година	Изплатени текуща година
02;				
Заплати и възнаграждения на Търговското дружество	363 086	261 474	421 498	454 242
-заплати на персонала зает в администрацията по трудово	49 552	45 718	46 192	52 162
- други възнаграждения от 2016 г.				12 887
-социално-осигур.вноски-лични вноски от лицата, работещи в	33 841	32 547	42 879	39 004
Заплати на останалия персонал по трудови правоотношения	288 014	193 869	347 226	357 080
Заплати на управителите по договор за управление	25 520	21 887	28 080	32 113
-здравно-осигур.вноски-лични вноски от лицата, работещи в	10 877	10 777	12 047	10 824
-вноски за ф."ПКБ"-лични вноски от лицата, работещи в бюджетните				
-социално- и здравно-осигур.вноски-лични вноски от лицата, работещи	-44 718	-43 324	-54926	-49828
Подпараграфи от 01-05 до 01-08 взаимно се елиминират (сборът им е		не се попълва		
Други възнаграждения и плащания за персонал	23 432	20 272	27 686	32 191
-за нещатен персонал, нает по трудови правоотношения				
-за персонала по извънтрудови правоотношения	18 338	15 688	20 228	24 733
-обещетения по чл. 220, чл. 222 и чл. 224 от КТ	5 094	4 584	7 458	7 458
-обещетения по чл. 261 от ЗМВР				
-обещетения по чл. 237 от ЗОВС				
-други подобни плащания и възнаграждения				
Социални осигуровки за фонд "Обществено осигуряване"	49 515	67 787	62 170	74 019
-за щатния персонал, нает по трудови правоотношения	48 529	67 514	57 433	69 625
-за нещатния персонал, нает по трудови правоотношения				
-за управители по договор за управление			3 820	3 477
-за допълнително материално стимулиране и други възнаграждения	986	273	917	917
-за изплащани помощи на безработни от ф "ПКБ"				
Вноски за фонд "ПКБ"				
Здравно-осигурителни вноски от работодатели	17 211	34 914	20 792	37 899

Храна	25 632	16 099	36 789	53 279
-за сметка на поевтиняване на храна чрез предоставени средства от				
-храна	25 632	16 099	36 789	53 279
Медикаменти	67 802	155 473	60 350	153 168
Постелен инвентар и облекло			502	502
Командировки	631	631	669	669
-в страната	631	631	669	669
-в чужбина				
Материали, горива и енергия	75 309	66 941	90 168	119 273
-канцеларски материали	2 277	3 433	2 085	2 085
-други материали	22 555	20 511	33 641	44 619
-вода	6 532	593	7 017	26 699
-ел.енергия	18 461	19 247	17 785	16 987
-абонамент за преса			132	132
-гориво и смазочни материали	1 622	1 622	2 425	2 425
-въглища, дърва и др.				
-топлоенергия			92	1 293
#NAME?	23 862	21 535	26 991	25 033
Външни услуги	45 653	38 731	48 756	145 025
-разходи за телефони	1 878	1 885	2 018	2 179
-платени комисионни за обслужване на емисии на ценни книжа и др.				
-разходи за регистрация и пререгистрация на дружеството				
-разходи за наеми				
-разходи за транспортни услуги				
-разходи за застраховки	59	59	399	399
-разходи за охрана	361	361	331	331
-разходи за абонаментно поддържане на техника	9 182	7 136	9 129	27 154
-други ползвани външни услуги	34 173	29 290	35 962	114 045
Текущ ремонт	186	186	917	917
Учебни и научно-изследователски разходи и книги за библиотеките				
Други разходи	55 837	55 837	218 491	216 410
-СБКО				

-платен ДДС за внос със знак(+)				
-възстановен данъчен кредит със знак(-)				
-акциз за внос със знак(+)				
-възстановени суми от акциз със знак(-)				
-мита и митнически такси				
-държавни такси	97	97	817	817
-общински такси			5 766	3 685
-съдебни такси	11 493	11 493	4 132	4 132
-данък върху печалбата				
-данък за общините			67 787	67 787
#NAME?	879	879	4 750	4 750
-глоби,неустойки,наказателни лихви и съдебни обезщетения	1 487	1 487	3 211	3 211
-посрещане на гости				
-представителни разходи	248	248		
-други неклассифицирани в другите параграфи и подпараграфи	41 633	41 633	132 028	132 028
Вноски за членски внос и участие в нетърговски организации и дейности				
Капиталови разходи				
-основен ремонт				
-придобиване на Материални дълготрайни активи				
-придобиване на Нематериални дълготрайни активи				
II.1. ОБИЩО РАЗХОДИ ЗА ДЕЙНОСТТА	724 294	718 345	988 788	1 287 594

Забележка:

За параграф 15-09,18-12,18-17 да бъдат представени допълнителни разшифровки

за периода от 01.01.2017 г. до 31.12.2017 г.

Натурални показатели

Общи натурални показатели	План предходна година	Отчет предходна година	План текуща година	Отчет текуща година
Щатни бройки	45	40	48	48
Средногодишни щатни бройки	45	40	48	39
Средна годишна работна заплата	700	804	804	841
Брой на моторни превозни средства	2	2	2	2
- в т.ч. - леки автомобили	2	2	2	2
- санитарни линейки	1	1	1	1
Легла в почивни станции				
Брой на заведенията и учрежденията	1	1	1	1
Средногод.приравнен брой учащи се(без ВУЗ и ПУЗ)				
Средногод.приравнен брой студенти във ВУЗ				
Средногод.приравнен брой студенти във ПУЗ(колеж)				
Брой хранодни в студентски стол				
Брой леглодни в студентски общежития				
Брой на летиращи ученици				
Санаториални легла	8	8	8	8
Болнични легла	35	35	35	35
	xxx	xxx	xxx	xxx

ЗАБЕЛЕЖКА:

За натурални показатели, не включени в този отчет, специфични за конкретна дейност се представят отделни справки

IV. ВРЕМЕННИ БЕЗЛИХВЕНИ ЗАЕМИ ОТ/ЗА ОБЩИНСКИЯ БЮДЖЕТ, БЮДЖЕТНИ СМЕТКИ И ИЗВЪНБЮДЖЕТНИ ФОНДОВЕ И СМЕТКИ <small>въвежда се с код за временен заем/трансфер</small>	Начислени предходна година	Изплатени предходна година	Начислени текуща година	Изплатени текуща година
05				
Получени/предоставени временни безлихвени заеми от/за Общ.бюджет	0	0		482 000
- получени заеми (+)				
- погасени заеми (-)				482 000
- предоставени заеми (-)				
- възстанове заеми (+)				
Получени/предоставени временни безлихвени заеми от/за бюджетни сметки (нето)	0	0	0	0
- получени заеми (+)				
- погасени заеми (-)				
- предоставени заеми (-)				
- възстанове заеми (+)				
IV. ОБЩО	0	0	0	482 000

за периода от 01.01.2017 г. до 31.12.2017 г.

РЕЗУЛТАТ	Предходна година	Отчетна година
07	35 080	803 885

ИЗГОТВИЛ :
Юлия Владкова
/име, фамилия/

ГЛ. СЧЕТОВОДИТЕЛ:
Юлия Владкова

служебен телефон : 0829976630

АКТИВ			
Раздели, групи, статии	Код на реда	Сума-хил.лв.	
		текуща година	предходна година
а	б	1	2
A.Дълготрайни/дългосрочни активи			
I.Дълготрайни материални активи			
Земли/терени	0011	79	90
Сгради и конструкции	0012	872	399
Машини и оборудване	0013	8	13
Съоръжения	0014		
Транспортни средства	0015		
Основни стада	0016		
Други ДМА	0017		
Разходи за придобиване и ликвидация на ДМА	0018	0	526
Общо за група I	0010	959	1028
II.Дълготрайни нематериални активи			
Права върху собственост	0021		
Програмни продукти	0022		
Продукти от развойна дейност	0023		
Други дълготрайни нематериални активи	0024		
Общо за група II	0020	0	0
III.Дългосрочни финансови активи			
Дялове и участия в :	0031	0	0
- дъщерни предприятия	0032		
- смесени предприятия	0033		
- асоциирани предприятия	0034		
- други предприятия	0035		
Инвестиционни имоти	0041	760	475
Други дългосрочни ценни книжа	0042		
Дългосрочни вземания от:	0043	0	0
- свързани предприятия	0044		
- търговски заеми	0045		
- други дългосрочни вземания	0046		
Общо за група III	0040	760	475
IV.Търговска репутация			
Положителна репутация	0051		
Отрицателна репутация	0052		
Общ за група IV	0050	0	0
V.Разходи за бъдещи периоди	0060	0	0
Общо за раздел А	0100	1719	1603

АКТИВ			
Раздели, групи, статии	Код на реда	Сума-хил.лв.	
		текуща година	предходна година
а	б	1	2
Б.Краткотрайни/краткосрочни активи			
I.Материални запаси			
Материали	0071	15	9
Продукция	0072		
Стоки	0073		
Млади животни и животни за утаяване	0074		
Дребни продуктивни животни	0075		
Незавършено производство	0076		
Други материални запаси	0077		
Общо за група I	0070	15	9
II.Краткосрочни вземания			
Вземане от свързани предприятия	0081		
Вземания от клиенти и доставчици	0082	55	47
Вземания от предоставени търговски заеми	0083		
Съдебни и присъдени вземания	0084		
Дялове за възстановяване	0085		
Други краткосрочни вземания	0086	1	9
Общо за група II	0080	56	56
III.Краткосрочни финансови активи			
Финансови активи в свързани предприятия	0091		
Изкупени собствени дългови ценни книжа	0092		
Краткосрочни ценни книжа	0093		
Благородни метали и скъпоценни камъни	0094		
Други краткосрочни финансови активи	0095		
Общо за група III	0090	0	0
IV.Парични средства			
Парични средства в брой	0151	1	
- от тях левова равностойност на чуждестранната валута	0152		
Парични средства в безсрочни депозити	0153	12	4
- от тях левова равностойност на чуждестранната валута	0154		
Блокирани парични средства	0156		
- от тях левова равностойност на чуждестранната валута	0156		
Парични еквиваленти	0157		
Общо за група IV	0150	13	4
V.Разходи за бъдещи периоди	0160	0	19
Общо за раздел Б	0200	84	85
Сума на актива (A+B)	0300	1803	1597
В.Условни активи	0350	48	48

ПАСИВ			
Раздели, групи, статии	Код на реда	Сума-мл.лв.	
		текуща година	предходна година
а	б	1	2
A. Собствен капитал			
I. Основен капитал			
Записан капитал	0411	253	253
- акционерен капитал	0412		
- хотирани акции на фондови пазари	0413		
- некотирани акции на фондови пазари	0414		
- други видове основен капитал	0415	253	253
Ненаесен капитал	0416		
Изкупени собствени акции	0417		
Общо за група I	0410	253	253
II. Резерви			
Премии от емисия	0421		
Резерв от последващи оценки на активите и пасивите	0422		
Целеви резерви	0423		
- общи резерви	0424		
- специализирани резерви	0425		
- други резерви	0426	122	125
Общо за група II	0420	122	125
III. Финансов резултат			
Надрупана печалба/загуба/ от минали години	0451		
- неразпределена печалба	0452		
- непокрита загуба	0453	-826	-865
Текуща печалба	0454	804	35
Текуща загуба	0455		
Общо за група III	0450	-22	-830
Общо за раздел A	0400	353	-452
B. Дългосрочни пасиви			
I. Дългосрочни задължения			
Задължения към свързани предприятия	0511	0	482
Задължения към финансови предприятия	0512	243	
от тях към банки	0513	243	
Задължения по търговски заеми	0514		
Задължения по облигационни заеми	0515		
Отсрочени данъци	0516		
Други дългосрочни задължения	0517		
Общо за група I	0510	243	482
II. Преходи за бъдещи периоди и финансирання	0620		
Общо за раздел B	0600	243	482

ПАСИВ

Раздели, групи, статии	Код на реда	Сума-мл.лв.	
		текуща година	предходна година
а	б	1	2
В. Краткосрочни задължения			
Краткосрочни задължения			
Задължения към свързани предприятия	0611		
Задължения към финансови предприятия от тях към банки	0612 0608		
Задължения към доставчици и клиенти	0613	58	309
Задължения по търговски заеми	0614		
Задължения към персонала	0615	57	133
Задължения към осигурителни предприятия	0616	98	121
Давачни задължения	0617	168	144
Други краткосрочни задължения	0618	1	19
Провизии	0619		
Общо за група I	0610	393	726
II. Приходи за бъдещи периоди и финансирания	0700	814	835
Общо за раздел B	0750	1207	1561
Сума на пасива (A+B+B')	0800	1803	1591
Г. Условни пасиви	0900	48	48

Гл. счетоводител:
(инж. Ю. Владкова)



ОПР - "Специализирана болница за активно лечение на пневмо-фтизиатрични заболявания "Д-р Трейман" ЕООД - Велико Търново

Наименование на разходите	Код на реда	Сума-хил.лв	
		текуща година	предходна година
а	б	1	2
A.Разходи за обичайната дейност			
I.Разходи по икономически елементи			
Разходи за материали	1120	188	169
Разходи за външни услуги	1130	149	76
Разходи за амортизации	1160	33	36
Разходи за възнаграждения	1140	429	368
Разходи за осигуровки	1150	83	67
Други разходи	1170	8	2
в това число:			
- обезщетя на активи	1171		
- провизии	1172		
Общо за група I	1100	890	718
II.Суми с корективен характер			
Балансова стойност на продадените активи/стоки, материали, млади животни и животни за угояване и дълготрайни материални и нематериални активи/	1010		
Разходи за придобиване и ликвидация на дълготрайни активи по стопански начин	1020		
Изменения на запасите от продукция и незавършено производство	1030		
Приходи и прираст на животни	1040		
Други суми с корективен характер	1060		
Общо за група II	1000	0	0
III.Финансови разходи			
Разходи за лихви	1210	98	4
в т.ч. лихви към свързани предприятия	1211	91	
Отрицателни разлики от операции с финансови активи и инструменти	1220		
Отрицателни разлики от промяна на валутни курсове	1230		
Други разходи по финансови операции	1240	3	2
Общо за група III	1200	99	6
Б.Общо разходи за дейността I+II+III	1300	989	724
В.Печалба от обичайна дейност	1310	804	35
IV.Извънредни разходи	1260		
Г.Общо разходи IБ+IV/	1360	989	724
Д.Счетоводна печалба	1400	804	35
V.Разходи за данъци	1480		
Данъци от печалбата	1451		
Други	1452		
Е.Печалба IД+V/	0454	804	36
Всичко IГ+Е/	1800	1793	759

Наименование на приходите	Код на реда	Сума-хил.лв	
		текуща година	предходна година
а	б	1	2
A.Приходи от обичайната дейност			
I.Нетни приходи от продажби		636	548
- Продукция	1551		
- Стоки	1552		
- Материали	1553		
- Услуги	1560	606	505
в т.ч. приходи от посредническа дейност	1561		
услуги на мшлеше	1562		
- Дълготрайни материални и нематериални активи, наем/с-ка 704/	1554	21	30
от тях наем	1566	21	30
- Други	1568	889	13
Общо за група I	1610	1516	548
II.Приходи от финансираня	1620	273	211
в т.ч. от правителството	1621		
		264	190
III.Финансови приходи			
Приходи от лихви	1710	4	
в т.ч. приходи от свързани предприятия	1711		
Приходи от участия	1720		
в т.ч. дивиденди	1721		
Положителни разлики от операции с финансови активи и инструменти	1730		
Положителни разлики от промяна на валутни курсове	1740		
Други приходи от финансови операции	1745		
Общо за група III	1700	4	
Б.Общо приходи от дейността I+II+III/	1800	1793	759
В.Загуба от обичайната дейност	1810		
IV.Извънредни приходи	1760		
Г.Общо приходи IБ+VI/	1800	1793	759
Д.Счетоводна загуба	1880		
Е.Загуба IД+VI/	0456		
Всичко IГ+Е/	1900	1793	759

Гл.счетоводител:
(м.ж. Ю.Владова)

Управляващ
Гл.в.Ст.Стефан





СБАЛПФЗ „Д-Р ТРЕЙМАН“ ЕООД – ВЕЛИКО ТЪРНОВО
СПЕЦИАЛИЗИРАНА БОЛНИЦА ЗА АКТИВНО ЛЕЧЕНИЕ НА ПНЕВМО-ФИЗИАТРИЧНИ ЗАБОЛЯВАНИЯ

5000, гр. В. Търново, ул. „ Христо Караминков“ №19
Адрес за кореспонденция: 5000, гр. В. Търново, местност „Света гора“
www.sbalpfz-vt.com : e- mail : odpfzs_vt@abv.bg

ГОДИШЕН ДОКЛАД ЗА 2017 ГОДИНА

28.02.2018 г.

гр.Велико Търново



СБА ПФЗ „Д-Р ТРЕЙМАН“ ЕООД – ВЕЛИКО ТЪРНОВО
СПЕЦИАЛИЗИРАНА БОЛНИЦА ЗА АКТИВНО ЛЕЧЕНИЕ НА ПНЕВМО-ФТИЗИАТРИЧНИ ЗАБОЛЯВАНИЯ

5000, гр. В. Търново, местност „Света гора“
Адрес за кореспонденция: 5000, гр. В. Търново, местност „Света гора“
www.sbalpfz-vt.com ; e-mail : odpfzs_vt@abv.bg

ОТЧЕТ

за изпълнението на „Бизнес програмата“ на Специализирана болница за активно лечение на пневмо-фтизиатрични заболявания “Д-р Трейман” ЕООД град Велико Търново за 2017 година

През 2017 година Специализираната болница работи по изпълнението на следните краткосрочни цели:

1. Сключен договор с Министерство на здравеопазването за 2017 година за безвъзмездна доставка на лекарствени средства – туберкулостатици.

2. Сключен договор с Министерство на здравеопазването за безвъзмездна доставка на лекарствени средства – туберкулостатици за 2018 година.

3. Сключен договор с Министерство на здравеопазването за финансиране по Методика за финансиране на лечебните заведения през 2017 година лечение на болни от туберкулоза.

4. Сключен договор с НЗОК за оказване на болнична помощ по Клинични пътеки № 040705 / 09.05.2017 год.

5. Сключен договор с НЗОК за извършване на амбулаторни процедури № 041062 / 09.05.2017 год.

6. Сключен договор с „Търговска банка Д“ АД за банков заем в размер на 350 000 лв. и усвоени от тях към 31.12.2017 год. 242 959,18 лв., а към датата на съставяне на отчета – 350 000 лв.

7. Сключен договор в Община Велико Търново на 07.07.2017 год. за придобиване на собственост от Община Велико Търново върху сградата на ДКБ в гр.Велико Търново, ул. Христо Караминков, срещу опрощаване на задължения за 3 заема предоставени на Лечебното заведение, на стойност 482 000 лв./главница/ и начислените лихви към тях и задължения на дружеството за неразплатени данъци и такси по ЗМДТ.

Независимо от финансовата криза през 2017 година дейността на Специализираната болница пряко е свързана с изпълнението на Бизнес програмата на дружеството и нейната приоритетна цел:

Утвърждаване и разширяване на доминиращата роля на пазара на пневмо-фтизиатрични здравни услуги във Великотърновска област и заемането на нови пазарни ниши.

На фона на кризата търговското дружество не разчита само на дарителски кампании за обновяване на съществуващата материална база.

1. Лечебното заведение предприе стъпки по осигуряване на средства за осъществяване на инвестиции в нова медицинска апаратура, която би увеличила пациентския поток. През месец Юни.2017 година бе **ЗАКУПЕНА НОВА ПРОЯВИТЕЛНА МАШИНА**, което способства за подобряване ефективността на диагностиката на заболяванията, които се лекуват в Специализираната болница.

2. С усвоените средства по банковия кредит бе закупена нова медицинска апаратура за реновиране на Медикодиагностичната лаборатория, оборудване на нова лаборатория по медицина на съня, както и нова медицинска апаратура за оборудване на новообособеният интензивен сектор в Лечебното заведение.

3. Лечебното заведение ремонтира и обзаведе със собствени средства ВИП стая за лежачо болни пациенти, осъществи ремонт на още 6 стаи, с цел подобряване битовите условия на пациентите в Стационара на Лечебното заведение. Към момента на съставяне на настоящият отчет, **ВИП стаята се използва ефективно, и все по-често представлява интерес на болните, които се лекуват в Стационара на Лечебното заведение, което е и с допълнителен принос към кешовото финансиране на болницата.**

По отношение лечението на туберкулозата през 2017 година се оформя тенденция на завишаване на случаите на пациенти от областта, които предпочитат да се лекуват в лечебното заведение, а не в други области. Установява се тенденция за увеличаване на положените усилия за скрининг и активно издирване на заболелите от туберкулоза.

До 31.12.2017 година новооткритите болни от всички форми на туберкулоза в област Велико Търново са общо 54. По пол са 35 мъже и 19 жени. От тях 19 случая са на рецидивни форми.

От новозаболелите с туберкулоза през 2017 година 47 са с туберкулоза на дихателните органи, 7 с извънбелодробна туберкулоза.

Няма новооткритите деца с туберкулоза през 2017 година в областта, което е в намаление спрямо 2016 година със 7 деца. Това е в резултат от завишените усилия по активно издирване и диагностициране на заболяемостта от туберкулоза, основен акцент в дейността на Специализираната болница.

Степента на епидемиологичния риск в областта се определя от броя на новооткритите бацилоотделители, които през 2017 година са общо 10 – с един пациент по-малко от пациентите за 2016 година.

През 2017 година в областта няма регистрирани мултирезистентни форми на туберкулоза, няма новооткрит болен с рецидиви.

Общ брой на контактни за 2017 година – 261

Лица с латентна туберкулозна инфекция - 31

Лица, съмнителни за туберкулоза – 110

Прекъснали лечението - няма

Друг случай на повторно лечение – няма.

Изводи:

1. През 2017 година новооткритите болни с активна туберкулоза са с 7 по-вече спрямо 2016 година.

2. Общо новооткритите бацилоотделители в областта през 2017 година са с един по-малко от броя бацилоотделители през 2016.

Извършените основни медицински дейности за 2017 година по отделни направления и звена на Специализираната болница са както следва:

1. Промоция на здраве, профилактика на туберкулозата и хроничните неспецифични белодробни заболявания.

През 2017 година в Диагностично-консултативния блок на Специализираната болница бяха проведени

1. ДЕСЕТДНЕВКА на отворените врати от 20.03.2017 год. до 31.03.2017 година по повод Световният ден за борба с туберкулоза, с цел ранна диагностика на туберкулозата във Великотърновска област.

2. СЕДМИЦА на отворените врати от 19.06.2017 год. до 23.06.2017 год. с цел ранна диагностика на туберкулозата във Великотърновска област

3. СЕДМИЦА на отворените врати от 25.09.2017 год. до 29.09.2017 год. с цел ранна диагностика на туберкулозата във Великотърновска област

4. СЕДМИЦА на отворените врати от 11.12.2017 год. до 15.12.2017 год. с цел ранна диагностика на туберкулозата във Великотърновска област

Анкетирани бяха общо 421 лица, които доброволно отговориха на зададените въпросници от анкетната карта на Министерството на здравеопазването.

От анкетираните лица 9 лица са съмнителни за туберкулоза, 2 болни с доказана активна туберкулоза на белите дробове и са приети на стационарно лечение във Фтизиатрично отделение на Специализираната болница. С латентна туберкулозна инфекция са 35 лица от анкетираните, на които се провежда химиопрофилактика.

През 2017 година продължи унифицираната химиопрофилактика с Изонид и витамини в област Велико Търново.

Налични в началото на отчетния период 284 опаковки Изонид в СБАЛПФЗ „Д-р Трейман” ЕООД град Велико Търново.

Получени опаковки Изонид през 2017 год. – 0.

Изразходвани опаковки Изонид през 2017 год. - 186.

Останали в края на отчетния период общо 98 опаковки.

Общ брой обхванати с химиопрофилактика с Изонид и витамини през 2017 год. – 56 за цялата област.

II. Специализирана извънболнична пневмо-фтизиатрична помощ. (ПРИЛОЖЕНИЕ № 1)

През 2017 година са извършени общо 1728 амбулаторни прегледи в Диагностично-консултативния блок на Специализираната болница.

От тях 553 консултативни, 112 домашни посещения.

Новооткритите болни с туберкулоза своевременно се изследват, стационарират и регистрират в регистрационния журнал.

На задължителна регистрация подлежат и всички лица с диагноза съмнителни за туберкулоза, на лица с латентна туберкулозна инфекция и всички контактни на болни с активна туберкулоза.

Съвместната дейност с НПО – „Амалипе” – Велико Търново бе прекратена от Министерство на здравеопазването от 01.11.2012 година, което е пречка за ранно диагностициране и достъп до лицата, които са в рискови групи за заболяемост. Създадената до тази дата графична организация осигуряваше своевременно посещение за неявилите се на контролни прегледи през продължителната фаза болни с активна туберкулоза, като им се вземат материали за изследване, носят им изписаните безплатни туберкулостатици и се убеждават да не прекъснат комплексното лечение. Прекратяването на това сътрудничество е нецелесъобразно според ръководството на Лечебното заведение и води до допълнителни трудности в контактите с малцинствените групи болни. Към 31.12.2017 год. ръководството на Лечебното заведение е предприело действия по възстановяване на това сътрудничество, със съдействието на Програмата към Световната Здравна Организация/СЗО/ и Министерство на здравеопазването.

Лечебното заведение постигна добра колаборация с Референтната лаборатория в гр. Враца, която прилага нови методи за бърза диагностика на туберкулозата. Всички съмнителни проби се изпращат за допълнителни изследвания, което способства сигурност и бързина в диагностиката на заболяемостта.

През 2017 година няма доказан болен в областта с MDR – туберкулоза в Националната референтна лаборатория.

Добре работим с останалите институции – правосъдие, МВР, общински власти и прокуратура.

На 13.01.2017 година със заповед на министъра на здравеопазването бе утвърдена Методика за субсидиране на Лечебните заведения за 2017 год, довело до своевременно подписване на договор с Министерството на здравеопазването за Субсидиране на дейността по диагностика и лечение болните с туберкулоза *на 25.01.2017 год. ЗА ПРЪВ ПЪТ ОТ ПОСЛЕДНИТЕ 5 ГОДИНИ, ДОГОВОРНИТЕ ОТНОШЕНИЯ С МЗ, СЪПЪТСТВАТ АДЕКВАТНО ВРЕМЕВО РАЗХОДИТЕ ЗА ЛЕЧЕНИЕ НА БОЛНИТЕ ОТ ТУБЕРКУЛОЗА.* Определено не сме доволни от Методиката на Министерството на здравеопазването 2017 година за финансиране на амбулаторните прегледи и диспансерното наблюдение на болни с активна туберкулоза в продължителната фаза на лечение.

Болните с латентна туберкулоза са източник на допълнителни разходи за Лечебното заведение, чиито средства остават непокрити от цитираната Методика за субсидиране на МЗ. На тези болни се провежда Рентгенография, Лабораторно изследване на кръв, хрчка и МАНТУ. Тези изследвания остават за сметка на Лечебното заведение.

III. Стационарна дейност на Специализираната болница (ПРИЛОЖЕНИЕ №2).

През стационарния блок на Специализираната болница за 2017 година са преминали общо 1351 болни с туберкулоза и хронични неспецифични и остри заболявания на белите дробове

През Фтизиатрично отделение за 2017 година са преминали общо 54 болни от всички форми на туберкулоза в областта.

Лечението на болните във Фтизиатрично отделение се осъществява съгласно изискванията на DOTS програмата на Световната здравна организация за интензивна и продължителна фаза на лечение. Съгласно изискванията Наредба № 34 на Министерството на здравеопазването сме изготвили отчет и прогнозен разчет за болни и основни туберкулостатици, необходими на отделението и Специализираната болница през 2017 година. За 2017 година отново не са предвидени безплатни туберкулостатици и проби за МАНТУ, които Лечебното заведение трябва първо да си закупи.

Внедрената от 01.01.2010 година информационна система за диагностика, лечение и наблюдение на новооткритите болни с туберкулоза в областта значително облекчава целия диагностично-лечебен процес и най-вече микробиологичното доказване на микобактериум туберкулозис в хрчките. Освен това всички БК положителни на директна микроскопия се изследват допълнително, като се изпраща материал в Националната референтна лаборатория на Република България.

Проблемните болни с активни форми на туберкулоза значително са редуцирани. За тяхното убеждаване, откриване и завръщане в лечението

ежедневно ни съдействаха сътрудниците от НПО – „Амалипе“ – Велико Търново до 01.11.2012 година, включително и неявилите се контактни на болните с активна туберкулоза.

Изводи:

1. Епидемиологичните показатели на туберкулозата във Велико-търновска област не се променят съществено, като областта е с обща заболяемост от туберкулоза под тази на Република България;

2. Специализираната болница има приета собствена програма за инфекциозен контрол на туберкулозата, осигуряващ ефикасна защита както на болните, така и на персонала, изпълняващ диагностиката, лечението и наблюдението на болни с активна форма на туберкулоза.

През Пневмологичното отделение за 2017 година са преминали общо 1297 болни по клинични пътеки, КОЕТО ПРЕДСТАВЛЯВА 122 % УВЕЛИЧЕНИЕ НА ДЕЙНОСТТА НА СПЕЦИАЛИЗИРАНАТА БОЛНИЦА. Те определят и основните приходи на търговското дружество по договора с РЗОК – В.Търново.

Едностранично определяне на прогнозни бюджети и лимитирането на сумите, получавани от клиничните пътеки, допълнително ограничава приходите на търговското дружество. Запазването на цените на клиничните пътеки съгласно НРД за 2017 год., допълнително ограничава възможностите за финансиране на дейността на Лечебното заведение.

Продължава положителната тенденция на основните интензивни показатели на стационарната дейност на Пневмологично отделение за 2017 год. – среден престой – 10,1 дни, оборот на леглата – 39,00 и използваемост в проценти – 106.58 %. Анализираният показатели са по-високи от тези през същия период на 2016 година.

По отношение на материалната база през годината реновираната част на стационарния блок привлича болните с добрите хигиенни условия в отделенията, приветлива хотелска част със самостоятелни сервизни помещения за всяка стая и най-важното добрият професионализъм на лекари, медицински сестри и санитарии. През отчетния период е спряно напълно строителството и реконструкцията на Фтизиатричното отделение на болницата. През отчетния период Лечебното заведение реновира някои стаи със собствени средства, което е крайно недостатъчно за цялостна промяна на обстановката в Стационарния блок, но адекватно съответства на финансовите възможности на болницата. За деня на Медика – 07.04.2017 год. бе открита и нова ВИП стая, която подобрява битовите условия и дава възможност за избор на пациентите ни.

IV. Параклиничните изследвания и терапевтичните процедури – показват определена динамика през 2017 година (ПРИЛОЖЕНИЕ №3 и ПРИЛОЖЕНИЕ № 4).

През 2017 год. броят на функционалното изследване на дишането, електрокардиографиите, рентгенографиите, реакциите на Манту и кислородотерапията бележат тенденция на обемно нарастване.

Увеличава се и броят на извършените бронхоскопии през 2017 година. Извършените бронхоскопии за периода са 112 броя. Увеличението се дължи и на факта, че Лечебното заведение няма конкурент в този пазарен дял в областта.

V. Лабораторната дейност е представена на ПРИЛОЖЕНИЕ № 5.

През 2017 година хематологичните, клинично-химичните и микробиологичните изследвания са обемно намалени спрямо плана. Причина за това е сключен договор за съвместна дейност с СМЛ „Медика“ ЕООД. Към датата на съставяне на отчета Лечебното заведение е стартирало процедура по разкриване на собствена Медико-диагностична лаборатория, закупило е нова апаратура и е подало заявление в МЗ за включване на Медико-диагностичната лаборатория в структурата на СБАЛПФЗ „Д-р Трейман“ ЕООД.

VI. Анализ на пазарните позиции на Специализираната болница.

Съгласно действащата нормативна уредба болницата обслужва населението на област Велико Търново за борба с туберкулозата и хроничните неспецифични белодробни заболявания.

Досегашният пазар на болницата е така наречения завладян пазар или традиционен, но следва да се действа и за така наречения „целеви пазар“.

Като основна за развитието на целевия пазар можем да изброим следните възможности:

- Пациенти, притежаващи здравни осигуровки;
- Пациенти, които избират Специализираната болница според териториалната обусловеност;
- Пациенти, плащащи в брой;
- Пациенти, включени в профилактична програма.
- Пациенти, избиращи болницата поради наличие на високоспециализирана техника.
- Пациенти, пролежаващи по собствено желание, заплащащи ВИП стая.

Амбициите на търговското дружество са насочени към постепенното увеличаване на дела на целевия пазар. С отоплението на Стационара на газ са подобрени битовите условия на пациентите.

VII. Отчет за изпълнение на Маркетинговия план и Рекламната програма на дружеството към 31.12.2017 година

СБАЛПФЗ "Д-р Трейман" ЕООД град Велико Търново определена като търговско дружество успешно използва възможностите на маркетинга и рекламата в своята ежедневна дейност.

Ние не забравяме, че маркетингът е съвкупност от дейности по привеждане на ресурсите на търговското дружество в съответствие с изискванията на пазара, с цел да се решат два проблема:

- на пациента – задоволяване на потребностите от пневмо-фтизиатрична помощ.

- на дружеството (болницата) – печалба.

Маркетинговият план на Специализираната болница включва три основни елемента:

- ♦ продуктова стратегия;
- ♦ дистрибуционна стратегия;
- ♦ комуникационна стратегия;

I. Продуктовата стратегия на Специализираната болница включва определени видове специализирани здравни услуги, както и повишаване на тяхното качество.

Главната цел на болницата е повишаване качеството на живот на пациентите с туберкулоза и хронични неспецифични белодробни заболявания и облекчаване на техните оплаквания.

През 2017 год. болницата осигури следните дейности:

1. Организира и контролира съвместно с РЗИ максимално обхващане на контактните на новооткритите болни с активна туберкулоза и провеждането на химиопрофилактика на показаните контактни и лицата с латентна туберкулозна инфекция.

2. Осигурява активно наблюдение върху динамиката на заболяванията и предприема своевременно мерки за предпазване от обостряне – гласъци.

3. Регистрира подлежащите на диспансеризация лица и предоставя изготвената медико-статистическа информация на съответните органи.

4. Провежда здравно-просветна дейност в обслужвания от болницата район.

Във връзка с международния ден за борба с туберкулозата 24.III.2016 година ръководството на СБАЛПФЗ "Д-р Трейман" ЕООД град Велико Търново съвместно с Регионалната здравна инспекция – Велико Търново проведе ДЕСЕТДНЕВКА на отворените врати в сградата на Стационара на Лечебното заведение. Посетихме огнища на туберкулозно болни.

Втора кампания „Отворени врати“ бе проведена през периода от 19.06.2017 год. до 23.06.2017 год. **ЗА НЕЙНОТО ПОПУЛЯРИЗИРАНЕ УПРАВИТЕЛЯТ НА ЛЕЧЕБНОТО ЗАВЕДЕНИЕ ДАДЕ ИНТЕРВЮ В МЕСТНА ТЕЛЕВИЗИЯ, КОЕТО ДОВЕДЕ ДО ШИРОК ОБЩЕСТВЕН**

ОТЗВУК И ПОВИШЕНИ ИНТЕРЕС И ПОСЕЩАЕМОСТ В СТАЦИОНАРА НА ЛЕЧЕБНОТО ЗАВЕДЕНИЕ.

Третата кампания „Отворени врати“ бе проведена през периода от 25.09.2017 год. до 29.09.2017 год

Четвърта кампания „Отворени врати“ бе проведена през периода от 11.12.2017 год. до 15.12.2017 год

И четирите инициативи бяха разгласени чрез местното Кабелно радио. Бяха разлепени и се раздаваха рекламни материали, предоставени ни от СЗО.

Предлаганото от търговското дружество медицинско обслужване обединява в себе си промоция, профилактика, превенция, диагностика, лечение и рехабилитация на туберкулозата и хроничните неспецифични белодробни заболявания, при съобразяване с биологичните, психичните и социалните аспекти на здравето на пациентите.

СБАЛПФЗ „Д-р Трейман“ ЕООД спечели конкурс по ЗОП и сключи договор като изпълнител по поръчка за провеждане на профилактични медицински прегледи. До 31.12.2017 година са извършени общо 350 медицински прегледа, съгласно договорните отношения.

II. Дистрибуционната стратегия е насочена към осигуряване на максимален и равнопоставен достъп на пациентите от областта на пневмофтизиатрична помощ предлагана от Специализираната болница.

Във връзка с това дружеството е насочило своята дистрибуционна стратегия в три направления:

Първото е свързано с организацията и мястото на предлаганите здравни услуги, освен в Диагностично- консултативния блок и в стационарното отделение. Новото е предлагането на здравната услуга – консултация, анкета, контролен преглед от екип (лекар, патронажните медицински сестри и теренен сътрудник) в домовете на болните или изследваните лица.

Второто направление обхваща средствата и формите на извършваните медицински услуги. Такива форми са например седмиците на отворените врати – безплатно анкетиране на лица, съмнителни за туберкулоза, на работното място, по домовете на анкетираните, но чрез безценната помощ на сътрудниците от НПО „Амалипе” – В.Търново.

Третото направление е реализирането на маркетинг осигуряването на Специализираната болница. Чрез използването на масмедииите, елементи от социалния маркетинг за сметка на болницата като производител на услуги и здраве, създаване на доверие, анализ на пазарната конюнктура и други.

Маркетинговите проучвания, които предлага мениджърският екип на СБАЛПФЗ "Д-р Трейман" ЕООД град Велико Търново, ще продължават да се осъществяват и ще бъдат насочени към населението на областта относно:

- Удовлетвореността на пациентите от качествата и бързината на оказаната медицинска услуга ;
- Пациентската нагласа за ползване на съвременни извънболнични и болнични диагностични и лечебни методики в терапията на туберкулозата и ХНЗБ;
- Цените на платените медицински услуги.
- Нови медицински услуги в областта на диагностиката и лечението на заболяванията на дихателните пътища
- Използването на нова апаратура, с която да се повиши на диагностика и лечение на пациентите.

Ценовата стратегия предвижда реализация на приходи от следните източници:

- от договор с Министерството на здравеопазването за лечение и наблюдение на болни с активни форми на туберкулоза.
- от договор с РЗОК - Велико Търново за работа по седем белодробни клинични пътеки.
- от договор с РЗОК – Велико Търново за работа по четири амбулаторни процедури
- касови плащания и такси.
- приходи от наеми за помещения и оборудване
- приходи от дарения.

III. Комуникационната стратегия на Специализираната болница е насочена към осигуряване на широка и стабилна информационна връзка между СБАЛПФЗ "Д-р Трейман" ЕООД - гр. Велико Търново и потребителите на пневмо-фтизиатрична помощ в областта.

Нагледни рекламни материали, предоставени от Световният фонд за борба срещу туберкулозата, бяха раздадени на общопрактикуващите лекари, Регионалната здравна инспекция, училищата и поставени в стационара на болницата. Организирана бе съвместна пресконференция с РЗИ, по случай Денят за борба с туберкулоза – 24.03.2017 год. Д-р Стефанова проведе лекция за превенция на заболяването. Втора кампания „Отворени врати“ бе популяризирана от управителката на Лечебното заведение чрез интервю в местна телевизия, което доведе до широк обществен отзвук и повишен интерес и посещаемост в Диагностично-консултативният блок на Лечебното заведение. Проведена бе и трета кампания „Отворени врати“ в третата десетдневка на месец септември. Проведена бе и четвърта кампания „Отворени врати“ във втората десетдневка на месец декември.

И четирите инициативи бяха разгласени чрез местното Кабелно радио. Бяха разлепени и се раздаваха рекламни материали, предоставени ни от СЗО.

В досегашната си дейност специализираната болница многократно се рекламира в рекламни справочници на лечебните заведения за болнична помощ.

Промоцията в маркетинга на дружеството се осъществява с разнообразни комуникационни дейности като на първо място е рекламата, лични продажби (индивидуално отношение към всеки пациент), пресконференции, брифинги, симпозиуми, ДЕСЕТДНЕВКАТА на отворените врати, международни дни за борба срещу туберкулозата, на ХОББ, на бронхиалната астма, Седмици на отворени врати, Профилактични медицински прегледи и други. Така се въздейства на пациентите за формирането на положително отношение към нашите пневмо-фтизиатрични медицински услуги.

За рекламиране многостранната дейност на болницата, ръководството на дружеството се стреми целите, задачите и приоритетите ни да достигнат до потребителите на пневмо-фтизиатрична помощ в областта чрез умело подбрана реклама.

Задължение на лекуващите лекари е и да се интересуват и изучават удовлетвореността на пациентите от предлаганите нови медицински диагностични методи и лечебни схеми.

Чрез използване методите на съвременния маркетинг Специализираната болница се стреми и в условията на финансова криза да оптимизира своята специфична дейност и още по-гъвкаво да използва наличните кадрови, материални и финансови ресурси за съхраняване дейността си.

УПРАВИТЕЛ:




СБАЛПФЗ "Д-р Трейман" -ЕООД
СПЕЦИАЛИЗИРАНА ИЗВЪНБОЛНИЧНА ПНЕВМО-ФТИЗИАТРИЧНА ПОМОЩ

ПРИЛОЖЕНИЕ № 1

№	МЕДИЦИНСКИ УСЛУГИ	План за 2017 г.	Отчет за 2017 г. - брой	I-во тримесечие		II-ро тримесечие		III-то тримесечие		IV-то тримесечие	
				План	Отчет	План	Отчет	План	Отчет	План	Отчет
I.	Амбулаторни пневмо-фтизиатрични прегледи	1 200	1 728	400	411	320	682	210	286	270	349
1.	Профилактични	600	553	150	136	150	132	150	127	150	158
2.	Домашни	100	112	25	24	25	28	25	32	25	28

Изготвил:
Гл.м.с.Вирджиния Славкова

Управител на СБАЛПФЗ "Д-р Трейман" ЕООД:



**СБАЛПФЗ "Д-р Трейман" -ЕООД
СТАЦИОНАРНА ДЕЙНОСТ**

ПРИЛОЖЕНИЕ №2

№	Структура	План за 2017 г.- преминали болни	Отчет за 2017 г.- преминали болни	I-во тримесечие		II-ро тримесечие		III-то тримесечие		IV-то тримесечие	
				План	Отчет	План	Отчет	План	Отчет	План	Отчет
1.	ФТИЗИАТРИЧНО ОТД.	70	54	20	20	15	16	15	10	20	8
2.	ПУЛМОЛОГИЧНО ОТД.	1210	1297	370	336	290	480	250	265	300	216
	ОБЩО:	1280	1351	390	356	305	496	265	275	320	224

*ИЗЧИСЛЕНИЯТА СА ПО ФОРМУЛИ НА Р Ц 3

Изготвил:
Гл.м.с.Вирджиния Славкова

Управител на СБАЛПФЗ "Д-р Трейман" ЕООД



СБАЛПФЗ "Д-р Трейман" -ЕООД
РЕНТГЕНОГРАФИИ; РЕНТГЕНОСКОПИИ; ТОМОГРАФИИ; БРОНХОСКОПИИ

ПРИЛОЖЕНИЕ № 3

№	Медицински услуги	План за 2017 г	Отчет за 2017 г.	I-во тримесечие		II-ро тримесечие		III-то тримесечие		IV-то тримесечие	
				План	Отчет	План	отчет	План	Отчет	План	Отчет
1.	РЕНТГЕНОГРАФИИ	2400	2565	600	688	600	626	600	591	600	660
2.	РЕНТГЕНОСКОПИИ	200	50	50	0	50	0	50	30	50	20
3.	ТОМОГРАФИИ	0	0	0	0	0	0	0	0	0	0
4.	БРОНХОСКОПИИ	100	112	20	18	20	19	30	30	30	45

Изготвил:
Ст.р.л. Йонка Лазарова

Управител на СБАЛПФЗ "Д-р Трейман" ЕООД:



СБАЛПФЗ "Д-р Трейман" -ЕООД
ПАРАКЛИНИЧНИ ИЗСЛЕДВАНИЯ И ТЕРАПЕВТИЧНИ ПРОЦЕДУРИ

ПРИЛОЖЕНИЕ № 4

№	ИЗСЛЕДВАНИЯ И ПРОЦЕДУРИ	План за 2017 г	Отчет за 2017 г	I-во тримесечие		II-ро тримесечие		III-то тримесечие		IV-то тримесечие	
				План	Отчет	План	Отчет	План	Отчет	План	Отчет
1.	ФУНКЦИОНАЛНО ИЗСЛ. НА ДИШАНЕТО	2000	2160	500	610	500	480	500	450	500	620
2.	ЕЛЕКТРОКАРДИОГРАФИИ	1000	1271	250	342	250	311	250	293	250	325
3.	КОЖНО-АЛЕРГИЧНИ ПРОБИ	300	489	75	0	75	0	75	207	75	282
4.	РЕАКЦИЯ НА МАНТУ	1200	676	300	173	300	166	300	233	300	104
5.	АЕРОЗОЛНА ТЕРАПИЯ	6000	7227	1500	1841	1500	1810	1500	1776	1500	1800
6.	КИСЛОРОДОТЕРАПИЯ	3000	2678	750	660	750	775	750	493	750	750

Изготвил:
 Гл.м.с.Вирджиния Славкова

Управител на СБАЛПФЗ "Д-р Трейман" Е



**СБАЛПФЗ "Д-р Трейман" -ЕООД
ЛАБОРАТОРНА ДЕЙНОСТ**


ПРИЛОЖЕНИЕ № 5

№	ЛАБОРАТОРНИ ИЗСЛЕДВАНИЯ	План за 2017 г	Отчет за 2017 г.	I-во тримесечие		II-ро тримесечие		III-то тримесечие		IV-то тримесечие	
				План	Отчет	План	Отчет	План	Отчет	План	Отчет
1.	ХЕМАТОЛОГИЧНИ	20 000	21 804	5 000	6103	5 000	5694	5 000	4622	5 000	5385
2.	УРИНЕН АНАЛИЗ	1 000	432	250	128	250	88	250	128	250	88
3.	КЛИНИКО-ХИМИЧНИ	30 000	25 667	7 500	6624	7 500	6594	7 500	4777	7 500	7672
4.	ПУНКТАТИ	300	316	80	86	75	90	65	100	80	40
5.	МИКРОБИОЛОГИЧНИ	2 000	3 149	500	522	500	560	500	855	500	1212
6.	ИМУНОЛОГИЧНИ	50	0	20	0	10	0	10	0	10	0

Изготвил:
Ст.м.л. Диана Георгиева

Управител на СБАЛПФЗ "Д-р Трейман" ЕООД:

Д-р Ст. Саванова



СБАЛПФЗ "Д-р Трейман" -ЕООД

ТРАНСПОРТНИ УСЛУГИ

ПРИЛОЖЕНИЕ № 6

километри / литри

№ по ред	УСЛУГИ	км./ литри	План за 2017 г	Отчет за 2017 г км./литри	I-во тримесечие		II-ро тримесечие		III-то тримесечие		IV-то тримесечие	
					План	Отчет	План	Отчет	План	Отчет	План	Отчет
1	Транспорт на медикаменти от аптека	км./	3000	2238	750	570	750	520	750	598	750	550
		литри	400	212	100	58	100	46	100	57	100	51
2	Консултации на болни	км./	1000	563	250	160	250	70	250	110	250	223
		литри	130	53	33	16	32	6	32	10	33	21
3	Транспорт на материали и болни	км./	3000	2496	750	820	750	633	750	559	750	484
		литри	750	237	188	83	187	56	188	53	187	45
4	Активно издирване на болни и контактни от туберкулоза	км./	2000	3438	500	871	500	1221	500	555	500	791
		литри	180	281,5	45	70	45	108	45	41,5	45	62
5	Транспорт за закупуване на консумативи	км./	500	632	125	240	125	228	125	118	125	46
		литри	60	59	45	24	45	20	45	11	45	4
6	Транспорт за осъществяване на връзки с институции	км./	2000	3864	500	494	500	647	500	1087	500	1636
		литри	200	356	50	43	50	58	50	103	50	152
ВСИЧКО:		км./	9500	9367	2875	3155	2875	3319	2875	3027	2875	3730
	Бензин:	литри	1520	842,5	461	294	459	294	460	275,5	460	335

Изготвил:

Таня Евтимова

Управител на СБАЛПФЗ "Д-р Трейман" ЕООД



Справка
за оповестяване на счетоводната политика
на СБАЛПФЗ "Д-р Трейман" ЕООД град Велико Търново
към годишен отчет 2017 година

1. Предмет на дейност:

ОДПФЗС "Д-р Трейман" - Велико Търново" ЕООД (Областен диспансер за пневмо-фтизиатрични заболявания със стационар "Д-р Трейман" - Велико Търново" ЕООД е регистрирано във Великотърновския окръжен съд с решение № 1264 от 28.08.2000 г. с първоначален капитал 175 000 лв. на 17 500 дяла по 10 лв. и с Решение от 01.04.2002г. има регистрирано увеличение на капитала, като става 234 660 лв., разпределен на 2 347 дяла по 100 лева. С Решение 684 от 23.02.2007 г. е регистрирано увеличение на капитала, като става 252 900 лв. – 2 529 дяла по 100 лв.

Регистрираният капитал на СБАЛПФЗ "Д-р Трейман" ЕООД - гр. Велико Търново е в размер на 252 900 лева.

Съгласно Решение № 1042 / 19.08.2010 година и Удостоверение на Агенцията по вписванията № 20100914114933 / 14.09.2010 г. е извършено пререгистриране на ОДПФЗС "Д-р Трейман" ЕООД - гр. Велико Търново като Специализирана болница за пневмо-фтизиатрични заболявания „Д-р Трейман” ЕООД В.Търново (СБПФЗ „Д-р Трейман” ЕООД-В.Търново) и по-късно по изискванията на Министерството на здравеопазването с Решение 1168 / 16.12.2010 г. и Удостоверение на Агенцията по вписванията № 20110203 / 03.02.2011 г. е извършено пререгистриране като Специализирана болница за активно лечение на пневмо-фтизиатрични заболявания „Д-р Трейман” ЕООД – гр. В.Търново (СБАЛПФЗ "Д-р Трейман" ЕООД град Велико Търново)

Основна дейност: Активно издирване, диагностициране, лечение и периодично наблюдение на болни от туберкулоза и ХНБЗ.

СБАЛПФЗ "Д-р Трейман" ЕООД град Велико Търново има Разрешение за осъществяване на лечебната дейност като Специализирана болница за активно лечение на пневмо-фтизиатрични заболявания от Министерството на здравеопазването № СБ-124 / 13.04.2016 г.

2. Цел на счетоводната политика

Постигане на вярна представа за имущественото и финансово състояние на дружеството, чрез функционалност и ефективност на практическото ѝ използване за нуждите на управлението.

3. Нормативни актове, въз основа на които се определя счетоводната политика:

Национални счетоводни стандарти за финансовите отчети за малки и средни предприятия.

Закон за счетоводството в сила за 01.01.2016 год.

Закон за корпоративното подоходно облагане

Закон за данък върху доходите на физическите лица

Кодекс за социалното осигуряване, Кодекс на труда и всички относими наредби.

Вътрешни нормативни документи разработени в предприятието - индивидуален сметкоплан, наредба за документооборота, правилник за вътрешния ред, щатно разписание и др.

4. Елементи на счетоводната политика

Активи и Пасиви:

Даден актив се признава и отчита за ДА, който отговаря на определеното за ДА и неговата стойност е 700 и над 700 лева.

Първоначално всеки дълготраен материален актив се оценява по цена на придобиване, включващо покупната цена и всички преки разходи. В баланса дълготрайните материални активи се отчитат по първоначална стойност, намалена с начислените амортизации. Последващи оценки на дълготрайни материални активи се правят по преценка на ръководството, само в случай че балансовата стойност се различава съществено от справедливата пазарна стойност. Такава оценка на сградите в болницата е направена през 2004 година в съответствие с изискванията на НСС 16 "Дълготрайни материални активи" от лицензиран оценител. Увеличението е отнесено в сметка преоценъчен резерв.

За начисляване на амортизация на ДА се прилага линеен метод на амортизация. Счетоводните амортизационни норми в дружеството са равни на данъчно признатите амортизационни норми.

Административни и търговски сгради	4%
Машини, производствено оборудване, апаратура	30%
Компютри, софтуер и право на ползване на софтуер	50%
Автомобили	25%
Офис обзавеждане	15%
Нематериални ДА програмни продукти	50%

През годината не се променила амортизационната политика.

5. Материалните запаси се заприхождават по тяхната доставна стойност и при потреблението им се оценяват по метода на средно-претеглената цена . Отчетната стойност на стоково-материалните запаси, представени по нетна реализируема стойност съгласно НСС 2 ,се използва при остойносттаване на бракуваните малоценни предмети и матетиаии, чиято доставна стойност е изписана като разход за текущият период, в момента на придобиването на актива. При наличие на доставна стойност за определеният актив, то той се отписва по нея, или алтернативно – разликата между доставната стойност и нетната реализируема стойност, се отчита като текущ разход през финансовият период.

Към датата на съставяне на ГФО 2017 г., няма съществена разлика между балансовата и пазарната стойност на стоково-материалните запаси в Лечебното заведение, която да налага оповестяванс. Приложима е т.12, буква Ж, изречение Последно от НСС 2.

6. В СБАЛПФЗ "Д-р Трейман" ЕООД - гр. Велико Търново са обособени и се водят отделно като инвестиционни имоти апартамент в гр.София, апартамент в гр. Велико Търново и от 2006 година две кантори в гр. София, които дружеството ползва за отдаване под наем (оперативен лизинг). От месец декември 2009 година един гараж в гр. Велико Търново, който дружеството ползва за отдаване под наем. От м.август 2010 г. бунгалата и другите постройки заедно с прилежащата земя в с.Шкорпиловци, Варненска област, също са извадени от ДА и са обособени като инвестиционни имоти. Инвестиционните имоти се отчитат като дългосрочни финансови активи, оценяват се и се преоценяват съгласно НСС – 40 за малки и средни предприятия, т.4, буква а) и буква б). Счетоводно след първоначално признаване на актива като инвестиционен имот, се отчита по справедлива стойност – това е цената, за която един актив може да бъде разменен между осведомени и желаещи страни в сделка между несвързани лица. Балансовата стойност е сумата, с която е признат един актив за инвестиционен имот (не се начисляват счетоводно амортизации). Инвестиционните имоти (ДФА) се оценяват към годишния счетоводен баланс по справедлива стойност. Печалбата или загубата, възникващи от промяната на справедливата стойност на инвестиционния имот трябва да бъдат включени в текущите приходи или разходи за периода, през който възникват.Оценката се извършва от независим лицензиран оценител със скорошен опит по отношение на имоти от подобен вид, в съответствие с т.7 от НСС-40.

7. Активите и пасивите в дружеството се инвентаризират, съгласно чл.28 от ЗС преди съставянето на годишния финансов отчет.

Инвентаризацията се извършва от комисия, назначена със заповед на управителя на дружеството. Резултатите от инвентаризацията се представят на ръководството на дружеството не по-късно от 30.12. на финансовата година, за одобрение на съставените актове.

8. Приходите и разходите се признават в съответствие с принципите на текущото начисляване и съпоставимост между тях, на базата на фактурирана стойност. Амортизационните отчисления на ДА – от капиталови разходи и дарения се признават за приходи от финансираня за периода за който са извършени.

9. Бази за разпределение на преките производствени разходи по отделения (звена), по коефициенти, определени на база квадратура на площта която заемат.

10. Даренията – непарични се оценяват по справедливата им стойност и се осчетоводяват като финансиране, признават се за приходи през периодите, когато са изразходени.

11. По отчета за 2017 г. са начислени компенсирани отпуски на персонала към 31.12.2016 г. в размер 6 303,92 лв. в с/ка 423 и 604 и разходите за социални осигуровки към тях 1 345,40 лв. в с-ка 605 разчети с осигурителите.

12. Резервите от преценка на ДМА са от 2004 година в размер на 121 546,87 лева и прехвърлени в Резерви – други резерви. Намалението им от 3 431,24 лв. се дължи на отписан преоценен резерв на сграда, чиято собственост е прехвърлена съгласно договор от 07.07.2017 год. с Община Велико Търново.

Съгласно НСС-8 фундаментална грешка, която е свързана с предходни периоди се отчита за текущия период чрез увеличаване или намаляване на салдото на неразпределена печалба(загуба) от минали години, като сравнителната информация от предходен период се преизчислява. За 2017 година не е отчитана фундаментална грешка.

При съставянето на годишния финансов отчет /ГФО/ за 2017 год. са спазени всички принципи по Закона за счетоводството за действащо предприятие, текущо начисляване, съпоставимост между приходи и разходи, предимство на съдържанието пред формата, запазена е счетоводната политика от предходния отчетен период и е постигната съпоставимост на отчетни данни.

Дата: 23.02.2018. г.

Съставител
/Ю.Владкова – ил.ку./

Ръководител
/Д-р Сиделин/

