

**9 - месечие 2016г.**  
**СЧЕТОВОДЕН БАЛАНС**  
**ОНР**  
**РАЗШИФРОВКА ПО**  
**ИЗПЪЛНЕНИЕ НА**  
**ПРИХОДИ за периода от**  
**01.01.2016г. до 30.09.2016г.**

„Организация на движението, паркинги и гаражи“ ЕООД.

„Инвестстрой – 92“ ЕООД.

„Обредни дейности“ ЕООД.

„Царевград Гърнов“ ЕООД.




„Медицински център за рехабилитация и спортна медицина I – Велико Търново“ ЕООД.


„Център за кожно-венерически заболявания-Велико Търново“ ЕООД.

„Комплексен онкологичен център-Велико Търново“ ЕООД.

„Център за психично здраве-Велико Търново“ ЕООД и

„Специализирана болница за активно лечение на пневмо-фтизиатрични заболявания „Д-р Трейман“ ЕООД





**„Организация на**  
**движението**  
**„паркинги и гаражи”**  
**ЕООД,**  
**ЕИК 104523747**

**СЧЕТОВОДЕН БАЛАНС – 9 месечие – 2016г.;**  
**ОПР– 9 месечие – 2016г.**  
**РАЗШИФРОВКА ПО ИЗПЪЛНЕНИЕ НА**  
**ПРИХОДИ за периода от 01.01.2016г.до**  
**30.09.2016г.**

**ТДЕООД**  
2016

САЛГ ЕООД  
ГР(С-) ВЕЛИКО ПЪРНОВО УЛЦАР ТОДОР СВЕТОСЛАВ 1 А

СЧЕТОВОДЕН БАЛАНС КЪМ 30.09.2018

АКТИВ		ПАСИВ				
РАЗДЕЛИ, ГРУПИ, СТАТИИ	Код на реда	Сума - хил. лв.		Код на реда	Сума - хил. лв.	
		текуща година	предходна година		текуща година	предходна година
<b>A. Запаси, не включени в капитал</b>	<b>1000</b>	0	0			
B. Непотрети (дълготрайни) активи						
1. Нематериални активи						
2. Продукти от развойна дейност	2110	0	0			
3. Копията, патенти, лицензи, търговски марки, прог.	2120	0	0			
3. Търговски репутации	2130	0	0			
4. Предоставени аванси и нематериални активи в проц.	2140	0	0			
в т.ч. предоставени аванси	2141	0	0			
<b>Общо за група I:</b>	<b>2100</b>	0	0			
II. Дълготрайни материални активи						
1. Земни и строен, в т.ч.:	2210	160	110			
- земя	2211	11	11			
- строен	2212	91	90			
2. Машини, производствено оборудване и апаратура	2220	0	1			
3. Съоръжения и други	2230	123	144			
4. Предоставени аванси и дълготрайни материални акт	2240	0	0			
в т.ч. предоставени аванси	2241	0	0			
<b>Общо за група II:</b>	<b>2200</b>	<b>223</b>	<b>255</b>			
III. Дълготрайни финансови активи						
1. Акции и дялове в предприятия от група	2310	0	0			
2. Предоставени аванси на предприятия от група	2320	0	0			
3. Акции и дялове в асоциирани и свързани предприятия	2330	0	0			
4. Предоставени аванси, свързани с асоциирани и свърз	2340	0	0			
5. Дълготрайни инвестиции	2350	0	0			
6. Други активи	2360	0	0			
7. Използвани собствени акции номинална стойност	2370	0	0			
<b>Общо за група III:</b>	<b>2300</b>	<b>0</b>	<b>0</b>			
IV. Отсрочени данъци	2400	0	0			
<b>Общо за раздели B:</b>	<b>2000</b>	<b>223</b>	<b>255</b>			
V. Текущи (краткотрайни) активи						
1. Материални запаси	2500					
2. Получени аванси, в т.ч.:	2501					
над 1 година	2502					
до 1 година	2503					
3. Други активи	2510					
4. Използвани аванси с отделни посещения на конвен	2520					
над 1 година	2521					
до 1 година	2522					
5. Запълвани или финансови предприятия, в т.ч.:	2530					
до 1 година	2531					
над 1 година	2532					
6. Получени аванси, в т.ч.:	2540					
над 1 година	2541					
до 1 година	2542					
7. Други активи	2550					
8. Промислен запаси и други подобни дълготрайни	2560					
9. Промислен запаси, в т.ч.:	2561					
- отсрочени данъци	2562					
10. Други промислен и свързани дълготрайни	2563					
<b>Общо за раздели A:</b>	<b>2000</b>	<b>323</b>	<b>355</b>			
VI. Промислен запаси и други подобни дълготрайни	2600					
1. Промислен запаси, в т.ч.:	2601					
- отсрочени данъци	2602					
2. Други промислен и свързани дълготрайни	2603					
<b>Общо за раздели B:</b>	<b>6000</b>	<b>0</b>	<b>0</b>			
VII. Запълвани						
1. Облагаемите активи с отделни посещения на конвен	7100					
над 1 година	7101					
до 1 година	7102					
2. Запълвани или финансови предприятия, в т.ч.:	7200					
до 1 година	7201					
над 1 година	7202					
3. Получени аванси, в т.ч.:	7300					
над 1 година	7301					
до 1 година	7302					
4. Други активи	7400					
5. Промислен запаси и други подобни дълготрайни	7500					
6. Промислен запаси, в т.ч.:	7501					
- отсрочени данъци	7502					
7. Други промислен и свързани дълготрайни	7503					
<b>Общо за група V:</b>	<b>5000</b>	<b>197</b>	<b>53</b>			
VI. Текуща печалба (загуба)						
1. Текуща печалба (загуба)	5100	144	95			
2. Общо за раздели A:	5200	37	55			
3. Промислен запаси и свързани дълготрайни	5300	359	308			
4. Промислен запаси и други подобни дълготрайни	5400					
5. Промислен запаси, в т.ч.:	5401					
- отсрочени данъци	5402					
6. Други промислен и свързани дълготрайни	5403					
7. Промислен запаси с отделни посещения на конвен	5410					
над 1 година	5411					
до 1 година	5412					
8. Запълвани или финансови предприятия, в т.ч.:	5420					
до 1 година	5421					
над 1 година	5422					
9. Получени аванси, в т.ч.:	5430					
до 1 година	5431					
над 1 година	5432					
10. Други активи	5440					
11. Промислен запаси и други подобни дълготрайни	5450					
12. Промислен запаси, в т.ч.:	5451					
- отсрочени данъци	5452					
13. Други промислен и свързани дълготрайни	5453					
<b>Общо за група VI:</b>	<b>5400</b>	<b>0</b>	<b>0</b>			
VII. Накупена печалба (загуба) от минали години, в т.ч.:						
1. Накупена печалба	5510					
2. Промислен запаси и други подобни дълготрайни	5520					
3. Промислен запаси и свързани дълготрайни	5530					
4. Промислен запаси и други подобни дълготрайни	5540					
5. Промислен запаси, в т.ч.:	5541					
- отсрочени данъци	5542					
6. Други промислен и свързани дълготрайни	5543					
<b>Общо за група VII:</b>	<b>5500</b>	<b>144</b>	<b>95</b>			
VIII. Текуща печалба (загуба)						
1. Текуща печалба (загуба)	5600	37	55			
2. Общо за раздели A:	5700	359	308			
3. Промислен запаси и свързани дълготрайни	5800					
4. Промислен запаси и други подобни дълготрайни	5900					
5. Промислен запаси, в т.ч.:	5901					
- отсрочени данъци	5902					
6. Други промислен и свързани дълготрайни	5903					
7. Промислен запаси с отделни посещения на конвен	5910					
над 1 година	5911					
до 1 година	5912					
8. Запълвани или финансови предприятия, в т.ч.:	5920					
до 1 година	5921					
над 1 година	5922					
9. Получени аванси, в т.ч.:	5930					
до 1 година	5931					
над 1 година	5932					
10. Други активи	5940					
11. Промислен запаси и други подобни дълготрайни	5950					
12. Промислен запаси, в т.ч.:	5951					
- отсрочени данъци	5952					
13. Други промислен и свързани дълготрайни	5953					
<b>Общо за група VIII:</b>	<b>5600</b>	<b>197</b>	<b>53</b>			
IX. Промислен запаси и други подобни дълготрайни						
1. Промислен запаси, в т.ч.:	6100					
- отсрочени данъци	6101					
2. Други промислен и свързани дълготрайни	6102					
3. Промислен запаси с отделни посещения на конвен	6110					
над 1 година	6111					
до 1 година	6112					
4. Запълвани или финансови предприятия, в т.ч.:	6120					
до 1 година	6121					
над 1 година	6122					
5. Получени аванси, в т.ч.:	6130					
до 1 година	6131					
над 1 година	6132					
6. Други активи	6140					
7. Промислен запаси и други подобни дълготрайни	6150					
8. Промислен запаси, в т.ч.:	6151					
- отсрочени данъци	6152					
9. Други промислен и свързани дълготрайни	6153					
<b>Общо за група IX:</b>	<b>6000</b>	<b>0</b>	<b>0</b>			
X. Промислен запаси и други подобни дълготрайни						
1. Промислен запаси, в т.ч.:	7100					
- отсрочени данъци	7101					
2. Други промислен и свързани дълготрайни	7102					
3. Промислен запаси с отделни посещения на конвен	7110					
над 1 година	7111					
до 1 година	7112					
4. Запълвани или финансови предприятия, в т.ч.:	7120					
до 1 година	7121					
над 1 година	7122					
5. Получени аванси, в т.ч.:	7130					
до 1 година	7131					
над 1 година	7132					
6. Други активи	7140					
7. Промислен запаси и други подобни дълготрайни	7150					
8. Промислен запаси, в т.ч.:	7151					
- отсрочени данъци	7152					
9. Други промислен и свързани дълготрайни	7153					
<b>Общо за група X:</b>	<b>7000</b>	<b>144</b>	<b>95</b>			
XI. Промислен запаси и други подобни дълготрайни						
1. Промислен запаси, в т.ч.:	8100					
- отсрочени данъци	8101					
2. Други промислен и свързани дълготрайни	8102					
3. Промислен запаси с отделни посещения на конвен	8110					
над 1 година	8111					
до 1 година	8112					
4. Запълвани или финансови предприятия, в т.ч.:	8120					
до 1 година	8121					
над 1 година	8122					
5. Получени аванси, в т.ч.:	8130					
до 1 година	8131					
над 1 година	8132					
6. Други активи	8140					
7. Промислен запаси и други подобни дълготрайни	8150					
8. Промислен запаси, в т.ч.:	8151					
- отсрочени данъци	8152					
9. Други промислен и свързани дълготрайни	8153					
<b>Общо за група XI:</b>	<b>8000</b>	<b>359</b>	<b>308</b>			
XII. Промислен запаси и други подобни дълготрайни						
1. Промислен запаси, в т.ч.:	9100					
- отсрочени данъци	9101					
2. Други промислен и свързани дълготрайни	9102					
3. Промислен запаси с отделни посещения на конвен	9110					
над 1 година	9111					
до 1 година	9112					
4. Запълвани или финансови предприятия, в т.ч.:	9120					
до 1 година	9121					
над 1 година	9122					
5. Получени аванси, в т.ч.:	9130					
до 1 година	9131					
над 1 година	9132					
6. Други активи	9140					
7. Промислен запаси и други подобни дълготрайни	9150					
8. Промислен запаси, в т.ч.:	9151					
- отсрочени данъци	9152					
9. Други промислен и свързани дълготрайни	9153					
<b>Общо за група XII:</b>	<b>9000</b>					


1. Средства и капиталы	3110	35	35	750	5	5
2. Недвижимое имущество	3120	0	0	750	0	0
в т.ч. в виде земельных и лесных за угодья и результаты	3121	0	0	7400	31	60
3. Прочая движимая и стоим., в т.ч.:	3130	0	0	7401	31	60
- продукция	3131	0	0	7402	0	0
- стоки	3132	0	0	7500	0	0
4. Предоставленные займы	3140	0	0	7501	0	0
<b>Общая за группа I:</b>	<b>3100</b>	<b>35</b>	<b>35</b>	<b>7502</b>	<b>0</b>	<b>0</b>
<b>II. Финансы</b>				<b>7600</b>	<b>0</b>	<b>0</b>
1. Вклады от клиентов и депозиты	3210	175	168	7601	0	0
в т.ч. над 1 година	3211	0	0	7602	0	0
2. Вклады от контрагентов от группы	3220	0	0	7700	0	0
в т.ч. над 1 година	3221	0	0	7701	0	0
3. Вклады, сформированные с ассоциацией и смежные проекты	3230	0	0	7800	59	46
в т.ч. над 1 година	3231	0	0	7801	50	46
4. Другая движимая	3240	11	11	7802	0	0
в т.ч. над 1 година	3241	0	0			
<b>Общая за группа II:</b>	<b>3200</b>	<b>186</b>	<b>179</b>			
<b>III. Инвестиции</b>						
1. Акции и доли в государственных от группы	3310	0	0	7910	35	22
2. Приобретение собственных акций номинальной стоимостью	3320	0	0	7911	35	22
3. Другая движимая	3330	0	0	7912	0	0
<b>Общая за группа III:</b>	<b>3300</b>	<b>0</b>	<b>0</b>	<b>7920</b>	<b>60</b>	<b>10</b>
<b>IV. Прочие средства, в т.ч.:</b>				<b>7921</b>	<b>60</b>	<b>10</b>
1. Баланс наличности и средств в странах, в т.ч.	3410	62	34	7922	0	0
баланс наличности в лева	3411	3	2	7923	10	13
Баланс наличности в иностранной валюте (левая равносложная)	3412	0	0	7924	0	0
Резервированные средства	3413	59	32	7940	0	1
Бюджетные гарантии государства	3414	0	0	7941	0	1
Прочие резервы	3415	0	0	7942	0	0
2. Баланс наличности и средств в чужбина, в т.ч.	3420	0	0	<b>7950</b>	<b>169</b>	<b>209</b>
Баланс наличности в лева	3421	0	0	7951	169	209
Баланс наличности в иностранной валюте	3422	0	0	7952	0	0
Резервированные средства в иностранной валюте	3423	0	0	<b>8000</b>		
Бюджетные гарантии государства в иностранной валюте	3424	0	0			
<b>Общая за группа IV:</b>	<b>3400</b>	<b>62</b>	<b>34</b>	<b>8001</b>	<b>0</b>	<b>0</b>
<b>Общая за раздел II:</b>	<b>3000</b>	<b>263</b>	<b>248</b>	<b>8002</b>		
<b>Г. Расходы за бюджетный период</b>	<b>4000</b>	<b>12</b>	<b>14</b>			
<b>СРМА НА АКТИВА (A+B+C+G)</b>	<b>4500</b>	<b>528</b>	<b>517</b>	<b>8006</b>	<b>528</b>	<b>517</b>
<b>СРМА НА ПАСИВА (A+B+C+G)</b>						

Гл. счетоводител Мартина Василева

Дата 14.10.2016

*[Handwritten signature]*

УПРАВИТЕЛ Иван Ламбов



ОДЛГ БОСД  
Гр.(с.) ВЕЛИКО ТЪРНСВО УЛ.ЦАР ТОДОР СВЕТОСЛАВ

ОТЧЕТ ЗА ПРИХОДИТЕ И РАЗХОДИТЕ ОТ м.Януари до м.Септември 2016 год.

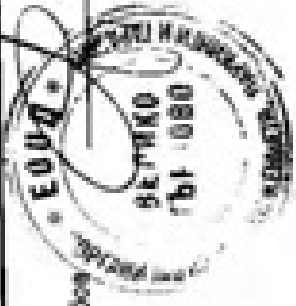
Наименование на разходите	Код на реда	Сума - злт лв.		Наименование на приходите	Код на реда	Сума - злт лв.	
		текуща година	предходна година			текуща година	предходна година
<b>A. Разходи</b>				<b>A. Приходи</b>			
1. Разходи за оперативна дейност				1. Приходи от оперативна дейност			
1. Начисления на заплати от персонала и неоплащане про	10100	0	0	1. Начисления на заплати от персонала, в т.ч.:	10100	763	604
2. Разходи за суровини, материали и външни услуги, в т.ч.:	10200	68	74	а) продажба	10210	0	0
а) суровини и материали	10210	39	41	б) стока	10220	0	0
б) външни услуги	10220	49	33	в) услуги	10230	763	604
3. Разходи за персонал, в т.ч.:	10300	340	285	в това число:			
а) разходи за външна работна сила	10310	289	241	- Приходи от търговско-промишлената дейност	10311	0	0
б) разходи за собствен персонал	10320	53	44	- Приходи от инициатива	10312	0	0
- отговорно, свързани с персонала	10321	0	0	2. Увеличение на запасите от продукция и неоплащане	10320		
4. Разходи за амортизация и обзавеждане, в т.ч.:	10400	27	24	3. Разходи за придобиване на активи по стопански начин	10400	0	0
а) разходи за амортизация и обзавеждане на дълготрайни м	10410	27	24	4. Други приходи	10400	0	0
- разходи за амортизация	10411	27	24	в това число:			
- разходи за обзавеждане	10412	0	0	а) приходи от финансиране	10410	0	0
б) разходи от обзавеждане на техника (дълготрайни) активи	10420	0	0	от тук: от правителството	10411	0	0
5. Други разходи, в т.ч.:	10500	346	244	б) приходи от продажби на суровини и материали	10500	0	0
а) балансови от си на продажбата	10510	0	0	в) приходи от продажби на дълготрайни активи	10500	0	0
б) проваляне	10520	0	0	<b>Общо за група I:</b>	<b>10000</b>	<b>763</b>	<b>604</b>
<b>Общо за група I</b>	<b>10000</b>	<b>703</b>	<b>627</b>	<b>II. Финансови приходи</b>			
<b>II. Финансови приходи</b>				1. Приходи от участия в дъщерни, асоциирани и сродни	11000	0	0
1. Приходи от участия в дъщерни, асоциирани и сродни	11000	0	0	- приходи от участия в предприятия от група	11010	0	0
- отчуждението разлика от продажба на дълготрайни активи	11100	0	0	2. Приходи от други инвестиции и дяла, прилагани като	11200	0	0
2. Приходи за лизинг и други финансови приходи, в т.ч.:	11200	5	6	- приходи от предприятия от група	11210	0	0
а) разходи, свързани с кредитирания от група	11210	0	0	3. Други лизинг и финансови приходи, в т.ч.:	11300	0	0
б) отчуждението от операция с фин. активи	11220	0	0	а) приходи от предприятия от група	11310	0	0
<b>Общо за група II:</b>	<b>11000</b>	<b>5</b>	<b>6</b>	б) колкато разликата от операция с финансови активи	11320	0	0
<b>III. Начисления от обичайна дейност</b>	<b>14000</b>	<b>0</b>	<b>0</b>	в) колкато разликата от продажба на дълготрайни активи	14000	0	0
<b>III. Начисления от обичайна дейност</b>				<b>Общо за група III:</b>	<b>17000</b>	<b>0</b>	<b>0</b>
1. Начисления от продажба на дълготрайни активи	17000	0	0	в т.ч. за персонал и други блага	17100	0	0
<b>Общо разходи (I + II + III)</b>	<b>13000</b>	<b>708</b>	<b>633</b>	<b>Общо разходи (I + II + III)</b>	<b>17000</b>	<b>0</b>	<b>0</b>
<b>IV. Счетоводна печалба (общо приходи - общо разходи)</b>	<b>14100</b>	<b>57</b>	<b>55</b>	в т.ч. получени авансови отчисления	17100	0	0
V. Разходи за данъци от печалбата	14200	0	0	<b>Общо приходи (I + II + III)</b>	<b>18000</b>	<b>763</b>	<b>604</b>
VI. Други данъци, авансови на корпоративна данъци	14300	0	0	<b>VI. Счетоводна загуба (общо приходи - общо разходи)</b>	<b>19100</b>		

Г. Пачагда (В - IV - V)	14400	57	55 Г. Заруба (В + IV + V)	19309	0
Всего (Общая сумма + IV + V + Г)	14500	743	688 Всего (Общая сумма + Г)	19309	743
					688

*[Handwritten signature]*

Гл.счетоводитель Марина Васильева

УПРАВИТЕЛЬ Иван Ламбов



РАЗШИФРОВКА ПО ИЗПЪЛНЕНИЕ НА ПРИХОДИ

“О Д П Г” ЕООД гр.В.Търново

(магьозинарска на търговското дружество)

за периода от 01.01.2016 до 30.09.2016 год.

(в лв.)

I. ПРИХОДИ		№ на параграфите и подпараграфите	Начислени приходи година	Изпълнени приходи година	Начислени текуща година	Изпълнени текуща година
НАМЕНОВАНИЯ НА ПАРАГРАФИТЕ И ПОДПАРАГРАФИТЕ						
01:						
Приходи в доход от собственост						
- нетни приходи от продажби на услуги, стоки и продукция		24-09	684322	530160	763841	0
- приходи от неми имущественост		24-05	680882	517827	759671	
- приходи от продажби на земя		24-06	3440	2273	3170	
- приходи от лизинг по текуща балансова сметка		24-07	0	0	0	0
- приходи от лизинг по средна деловитост		24-09	0	0	0	0
- приходи от други лизинг		24-10	0	0	0	0
Губни в административни наказания		24-14	0	0	0	0
конфискуирани средства и приходи от конфискуирани вещи		28-00	4064	4064	2710	0
свободна, неустойчива, ликвидна ливан, обречитвеност и ливан		28-01				
Приходи от продажба на имущество		28-02	4064	4064	2710	0
- приходи от продажба на имущественост		40-00	0	0	0	0
- приходи от продажба на дълготрайни материални активи		40-01				
- приходи от продажба на имущественост		40-02				
- приходи от продажба на земя		40-03				
- приходи от продажба на земя		40-04				
I. ОБЩО ПРИХОДИ		99-99	680386	524164	763331	0

НАИМЕНОВАНИЕ НА ПАРАГРАФИТЕ И ПОДПАРАГРАФИТЕ	§§ параграфы и подпараграфы	Изчислена презходна година	Изчислена презходна година	Изчислена текуща година	Изчислена текуща година	(в лв.)	
						(в лв.)	(в лв.)
02							
Задълги и възнаграждения на Търговското дружество	01-00	239869	225872	288901	255054		
-заплати на персонала зает в администрацията по Трудово правоотношение	01-01	26471	23250	30206	26413		
-допълнително материално стимулиране и други възнаграждения	01-04						
предр-в със знак(+)	01-05						
Заплати на останалия персонал по Трудови правоотношения		199603	184391	243143	214483		
Заплати на управителите по договор за управление		13795	13001	15433	14138		
-члено-осигурователни вносове от лицата, работещи в дружеството							
предр-в със знак(+)	01-06						
-вносове за ф. "ПЗБ" -лични вносове от лицата, работещи в дружеството	01-07						
предр-в със знак(+)	01-08						
бюджетните предр-в (§§ 01-05,01-06 и 01-07) със знак (-)							
Други възнаграждения и плащания за персонала	02-00	394	394	771	771		
-за нещатен персонал, вает по Трудови правоотношения	02-01						
-за персонала по външнотрудови правоотношения	02-02	394	394	771	771		
-обезщетения по чл. 220, чл. 222 и чл. 224 от КТ	02-03						
-обезщетения по чл. 261 от ЗМВР	02-04						
-обезщетения по чл. 237 от ЗОМС	02-05						
-други подобни плащания и възнаграждения	02-06						
Семейни осигуровки за фонда "Обществено осигуряване"	03-00	32438	28669	38924	33638		
-за платен персонал, вает по Трудови правоотношения	03-01	30576	26910	36838	31794		
-за нещатен персонал, вает по Трудови правоотношения	03-02						



за управление по договор за управление	03-03	1862	1759	2086	1844
за допълнително материално стимулиране и други възнаграждения	03-05				
за получаване помощи на безработни от ф "ПКБ"	03-06				
Вноски за фонд "ПКБ"	04-09				
Заразно-осигурителен внос от работодател	05-00	11808	10428	14246	12335
Храна	10-00	0	0	0	0
-за сметка на посещения на храма чрез предоставени средства от бюджета	10-01				
-храна	10-03				
Медицински	11-00				
Постепен инвестир в обекта	12-00				
Командировки	13-00	148	148	135	135
-в страната	13-01	148	148	135	135
-в чужбина	13-02				
Материали, горива и енергия	14-00	41201	41201	38593	38593
-за изследователски материали	14-01	827	827	886	886
-други материали	14-02	17375	17375	17808	17808
-вода	14-03	81	81	53	53
-за енергия	14-04	6950	6950	6057	6057
-абонамент за преса	14-05				
-гориво и смазочни материали	14-06	15968	15968	13789	13789
-въглища, дърва в др.	14-07				
-топлинени	14-08				
Външни услуги	15-00	34755	34755	43634	39642
-разходи за телефони	15-01	4622	4622	3992	
материални количества на осигуряване по сметки на персоналния и др. финансови услуги	15-02	6231	6231	5192	5192
-разходи за регистрация и бронсиране на дружеството	15-03				
-разходи за наема	15-04				
-разходи за транспортни услуги	15-05	164	164		
-разходи за настрояване	15-06	5117	5117	4292	4292

разходи за охрана	15-07	700	700	700	787	787
-разходи за абонаментно поддържане на територия	15-08	3307	3307	3307	4270	4270
-други ползвани външни услуги	15-09	14614	14614	14614	25101	25101
Групи разходи	16-00					
Учебни и научно-изследователски разходи и книги за библиотеките	17-00					
Други разходи	18-00	272358	211903	211903	283194	252049
СВЪХО	18-01					
заеман ДДС за внос със знак(+)	18-02					
възстановяем данъчен кредит със знак(-)	18-03					
заеман ДДС за внос със знак(+)	18-04					
възстановяем сумата от данък със знак(-)	18-05					
мита и митнически такси	18-06					
издръжки такси	18-07					
общински такси	18-08	1443	1443	1443	1329	1329
съдебни такси	18-09	579	579	579	63	63
данък върху печалбата	18-10					
данък за общините	18-11	840	840	840	1393	1393
други данъци	18-12	498	498	498	213	213
глобалноустойчивонационални мюни и съдебни обжалвания	18-13	10409	10409	10409		
посрещане на гости	18-14					
представителни разходи	18-15					
-други неклассифицирани в другите параграфи и колони	18-17	258787	198214	198214	280190	249041
Вноски за чуждестранен внос и участие в търговски организации и дейности	46-00					
Каспащени разходи	50-00	0	0	0	0	0
основен ремонт	50-01					
придобиване на Материални дълготрайни активи	50-02	0	0	0	0	0
придобиване на Нематериални дълготрайни активи	50-03	0	0	0	0	0
<b>В.1. ОБЩО РАЗХОДИ ЗА ДЕЙНОСТТА</b>	99-99	633171	590252	590252	708398	632213

“ОДПГ” НООД гр.В.Турново

Натурални показатели


Общи натурални показатели	Код 98	План предходната година	Отчет предходната година	План текуща година	Отчет текуща година
Щасти бройки	9801	48	44	48	47
Средногодишни латки бройки	9802	48	44	48	47
Средна годишна работна заплата	1.01.2000 г.	608	608	608	602
Брой на моторни превозни средства	9804	10	10	11	11
- в т.ч. - леви автомобили	9805	2	2	2	2
- самонарвни автомобили	9806				
Лета в полнива стана	9807				
Брой на заведенията и учрежденията	9808				
Средногод. променен брой учила себел ВУЗ и ПУЗ	9809				
Средногод. променен брой студенти във ВУЗ	9810				
Средногод. променен брой студенти във ПУЗ(колос)	9811				
Брой архивни в студентски стол	9812				
Брой летални в студентски обективни	9813				
Брой на актуални учители	9814				
Самонарвни лета	9815				
Болнични лета	9816				
	9899	100	100	100	100





**„Инвестстрой – 92”**  
**ЕООД,**  
**ЕИК 814191534**

**СЧЕТОВОДЕН БАЛАНС – 9 месечие – 2016г.;**  
**ОПР– 9 месечие – 2016г.**  
**РАЗШИФРОВКА ПО ИЗПЪЛНЕНИЕ НА**  
**ПРИХОДИ за периода от 01.01.2016г.до**  
**30.09.2016г.**



**СЧЕТОВОДЕН БАЛАНС КЪМ 30.09.2016 ГОДИНА**

**НА „ИНВЕСТСТРОЙ-92“ ЕООД**

ЕИК 814191534

<b>АКТИВ</b>			
Раздела, група, статия	Код на реда	Сума-мл. лв.	
		текуща година	предходна година
а	б	1	2
<b>A. Записан, но невнесен капитал</b>	<b>1000</b>		
<b>B. Втекущи (дълготрайни) активи</b>			
<b>I. Нематериални активи</b>			
Продукти от развойна дейност	2110		
Концесии, патенти, лицензи, търговски марки, програмни продукти и други подобни права и активи	2120	2	6
Търговска репутация	2130		
Предоставени аванси и нематериални активи в процес на изграждане	2140		
в т. ч. предоставени аванси	2141		
<b>Общо за група I</b>	<b>2100</b>	<b>2</b>	<b>6</b>
<b>II. Дълготрайни материални активи</b>			
Земи и сгради	2210	46	49
Земи	2211		
Сгради	2212	46	49
Машини, производствено оборудване и апаратура	2220	3	2
Съоръжения и други	2230	86	153
Предоставени аванси и дълготрайни материални активи в процес на изграждане	2240		
в т. ч. предоставени аванси	2241		
<b>Общо за група II</b>	<b>2200</b>	<b>135</b>	<b>204</b>
<b>III. Дългосрочни финансови активи</b>			
Акции и дялове в предприятия от група	2310		
Предоставена заема на предприятия от група	2320		
Акции и дялове в асоциирани и смесени предприятия	2330		
Предоставена заема, свързани с асоциирани и смесени предприятия	2340		
Дългосрочни инвестиции	2350		
Други заеми	2360		
Изкупени собствени акции номинална стойност	2370		
<b>Общо за група III</b>	<b>2300</b>		
<b>IV. Отсрочени данъци</b>	<b>2400</b>		
<b>Общо за раздел Б</b>	<b>2000</b>	<b>137</b>	<b>210</b>

<b>АКТИВ</b>			
Раздели, групи, статии	Код на реда	Сума кал. лв.	
		текуща година	предходна година
а	б	1	2
<b>В. Текущи (краткосрочни) активи</b>			
<b>I. Материални запаси</b>			
Суровини и материали	3110		1
Незавършено производство	3120		
в т. ч. млади животни и животни за уговяване и разплод	3121		
Продукция и стоки	3130		
Продукция	3131		
Стоки	3132		
Предоставени аванси	3140		
<b>Общо за група I</b>	<b>3100</b>	<b>0</b>	<b>1</b>
<b>II. Вземания</b>			
Вземания от клиенти и доставчици	3210	189	182
в т.ч. над 1 година	3211		
Вземания от предприятия от група	3220		
в т.ч. над 1 година	3221		
Вземания, свързани с асоцииране и смесени предприятия	3230		
в т.ч. над 1 година	3231		
Други вземания	3240	198	197
в т.ч. над 1 година	3241	184	184
<b>Общо за група II</b>	<b>3200</b>	<b>387</b>	<b>379</b>
<b>III. Инвестиции</b>			
Акции и дялове в предприятия от група	3310		
Изкупени собствени акции номинална стойност	3320		
Други инвестиции	3330		
<b>Общо за група III</b>	<b>3300</b>		
<b>IV. Парични средства</b>			
Касови наличности и сметки в страната	3410		
Касови наличности в лева	3411	1	1
Касови наличности във валута (левава равностойност)	3412		
Разплащателни сметки	3413	61	77
Блокирани парични средства	3414		
Паричен еквивалент	3415	2	
Касови наличности и сметки в чужбина	3420		
Касови наличности в лева	3421		
Касови наличности във валута	3422		
Разплащателни сметки във валута	3423		
Блокирани парични средства във валута	3424		
<b>Общо за група IV</b>	<b>3400</b>	<b>64</b>	<b>78</b>
<b>Общо за раздел В</b>	<b>3000</b>	<b>451</b>	<b>458</b>
<b>Г. Разходи за бъдещи периоди</b>	<b>4000</b>	<b>14</b>	<b>29</b>
<b>Сума на актива (А+Б+В+Г)</b>	<b>4500</b>	<b>602</b>	<b>697</b>

ПАСИВ			
Раздели, групи, статки	Код на реда	Сума-хил. лв.	
		текуща година	предходна година
а	б	1	2
<b>A. Собствен капитал</b>			
I. Записан капитал	5100	8	8
II. Премии от емисии	5200		
III. Резерв от последващи оценки	5300		
в т. ч. резерв от последващи оценки на финансови инструменти	5310		
IV. Резерви			
Законови резерви	5410		
Резерв, свързан с изкупени собствени акции	5420		
Резерв съгласно учредителен акт	5430		
Други резерви	5440	48	48
Общо за група IV	5400	48	48
V. Натрупава печалба (загуба) от минали години			
Неразпределена печалба	5510	557	606
Непократа загуба	5520	-77	-45
Общо за група V	5500	480	561
VI. Текуща печалба (загуба)	5600	2	-39
Общо за раздел A	5000	538	578
<b>B. Провизии и сходни задължения</b>			
Провизии за пенсии и други подобни задължения	6100		
Провизии за данъци	6200		
в т.ч. отсрочени данъци	6210		
Други провизии и сходни задължения	6300		
Общо за раздел B	6000	0	0
<b>B. Задължения</b>			
Облигационни заемки с отделно посочване на конвертируемите	7100		
До 1 година	7101		
Над 1 година	7102		
Задължения към финансови предприятия	7200	48	87
До 1 година	7201		
Над 1 година	7202	48	87
Получени аванси	7300		
До 1 година	7301		
Над 1 година	7302		
Задължения към доставчици	7400	7	14
До 1 година	7401		1
Над 1 година	7402	7	13



ПАСИВ			
Раздели, групи, статии	Код на реда	Сума-кв. лв.	
		текуща година	предходна година
а	б	1	2
Задължения по полски	7500		
До 1 година	7501		
Над 1 година	7502		
Задължения към предприятият от група	7600		
До 1 година	7601		
Над 1 година	7602		
Задължения, свързани с асоциирани и смесени предприятия	7700		
До 1 година	7701		
Над 1 година	7702		
Други задължения	7800	9	18
в това число:	7801		
- Други задължения	7802	2	1
До 1 година			
- Към персонала	7810	2	9
До 1 година	7811		7
Над 1 година	7812	2	2
- Осигурителни задължения	7820	3	3
До 1 година	7821	3	3
Над 1 година	7822		
- Данъчни задължения	7830	2	5
До 1 година	7831	2	5
Над 1 година	7832		
Общо за раздел В	7000	64	119
До 1 година	7001	5	16
Над 1 година	7002	59	89
Г. финансованя и приходи за бъдещи периоди	8000	0	0
в това число:			
Финансирания	8001		
Приходи за бъдещи периоди	8002		
Сума на пасива (А+В+В+Г)	8500	602	697

Изготвил:

/ Ст. Маринова /



/ Ст. Маринова /

гр. В. Търново  
12.10.2016 г.

**О Т Ч Е Т**  
**ЗА ПРИХОДИТЕ И РАЗХОДИТЕ**  
**НА „ИНВЕСТСТРОЙ-92“ ЕООД**  
**към 30.09.2016 година**

Наименование на разходите	Код на реда	Сума-зв. лв.	
		текуща година	предходна година
а	б	1	2
<b>A. Разходи</b>			
<b>I. Разходи за оперативна дейност</b>			
Намаление на запасите от продукция и незавършено производство	10100		
Разходи за суровини, материали и външни услуги	10200	31	37
Суровини и материали	10210	6	8
Външни услуги	10220	25	29
Разходи за персонала	10300	101	112
в това число:			
Разходи за възнаграждения	10310	78	87
Разходи за осигуровки	10320	23	25
от тях: осигуровка, свързани с пенсии	10321		
Разходи за амортизация и обезценка	10400	18	25
Разходи за амортизация и обезценка на дълготрайни материални и нематериални активи	10410	18	25
В това число:			
Разходи за амортизация	10411	18	25
Разходи от обезценка	10412		
Разходи от обезценка на текущи (краткотрайни) активи	10420		
Други разходи	10500		1
в това число:			
Балансова стойност на продадените активи	10510		
Провизии	10520		
<b>Общо за група I</b>	<b>10000</b>	<b>150</b>	<b>175</b>
<b>II. Финансови разходи</b>			
Разходи от обезценка на финансови активи, включително	11100		
в т. ч. отрицателни разлики от промяна на валутен	11110		
Разходи за лехи и други финансови разходи	11200	3	5
в това число:			
Разходи, свързани с предприятия от група	11210		
Отрицателни разлики от операции с финансови	11220		
<b>Общо за група II</b>	<b>11000</b>	<b>3</b>	<b>5</b>
<b>B. Печалба от обичайна дейност</b>	<b>14000</b>		
<b>III. Невъпросни разходи</b>	<b>12000</b>		
в т. ч. за природни и други бедствия	12100		
<b>Общо разходи (I + II + III)</b>	<b>13000</b>	<b>153</b>	<b>180</b>
<b>B. Счетоводна печалба (общо приходи - общо разходи)</b>	<b>14100</b>	<b>2</b>	<b>0</b>
<b>IV. Разходи за данъци от печалбата</b>	<b>14200</b>		
<b>V. Други данъци, алтернативни на корпоративния данък</b>	<b>- 14300</b>		
<b>Г. Печалба (B-IV-V)</b>	<b>14400</b>	<b>2</b>	<b>0</b>
<b>Всички общи разходи = IV+ V +Г?</b>	<b>14500</b>	<b>155</b>	<b>180</b>

Наименование на приходите	Код на реда	Сума-хил. лв.	
		текуща година	предходна година
а	б	1	2
<b>A. Приходи</b>			
<b>I. Приходи от оперативна дейност</b>			
Нетни приходи от продажби	15100	155	140
Продукция	15110		
Стоки	15120		
Услуги	15130	155	140
в това число:			
Приходи от търговско-посредническа дейност	15131		
Приходи от наемн	15132	32	41
Увеличение на запасите от продукция и незавършено производство	15200		
Разходи за придобиване на активи по стопански начин	15300		
Други приходи	15400		
в това число:			
Приходи от финансиране	15410		
от тях: от правителството	15411		
Приходи от продажби на суровини и материали	15420		
Приходи от продажби на дълготрайни активи	15430		
<b>Общо за група I</b>	<b>15000</b>	<b>155</b>	<b>140</b>
<b>II. Финансови приходи</b>		<b>0</b>	<b>1</b>
Приходи от участия в дъщерни, асоциирани и смесени	16100		
в т. ч. приходи от участия в предприятия от група	16110		
Приходи от други инвестиции и заемн, признати като нетекучи (дългосрочни) активи	16200		
в т. ч. приходи от предприятия от група	16210		
Други доходи и финансови приходи	16300		1
в това число:			
Приходи от предприятия от група	16310		
Положителни разлики от операции с финансови активи	16320		
Положителни разлики от промяна на валутни курсове	16330		
<b>Общо за група II</b>	<b>16000</b>		
<b>B. Загуба от обичайна дейност</b>	<b>19000</b>		
<b>III. Извънредни приходи</b>	<b>17000</b>		
в т. ч. получени застрахователни обезщетения	17100		
<b>Общо приходи (I + II + III)</b>	<b>18000</b>	<b>155</b>	<b>141</b>
<b>IV. Счетоводна загуба (общо приходи - общо разходи)</b>	<b>19100</b>		<b>39</b>
<b>Г. Загуба (B + IV + V)</b>	<b>19200</b>		<b>39</b>
<b>Всичко (Общо приходи + Г)</b>	<b>19500</b>	<b>155</b>	<b>180</b>

Изготвил:

Г.С. Мартинова

12.10.2016 г.  
др. В. Търново

Управление



М.С. Кържилева

РАЗШИФРОВКА ПО ИЗПЪЛНЕНИЕ НА ПРИХОДИ

"Известстрой - 92" ЕООД

за периода от 01.01.2016 г. до 30.09.2016 г.

	Начислени приходи година	Изплатени приходи година	Начислени текуща година	Изплатени текуща година
<b>I. ПРИХОДИ</b>				
Приходи и доходи от собственост	140 951	46 298	155 063	69 950
- нетни приходи от продажби на услуги, стоки и продукция	98 950	41 297	123 060	38 157
- приходи от наеми на имущество	41 115	4 135	31 970	31 793
- приходи от земи на земя				
- приходи от ликоа до текуща банков сметка				
- приходи от ликоа по срочни депозити	886	886		
- приходи от друга ликоа				
Глоби и административни наказания	0	0	0	0
- конфискувани средства и приходи от конфискувани вещи				
- глоби, санкции, неустойки, наказателни ликоа, обезщетения и личети				
Приходи от продажба на имущество	0	0	0	0
- приходи от продажба за закупена продукция и лъжени резерви				
- приходи от продажби на дълготрайни материални активи				
- приходи от продажби на нематериални активи				
- приходи от продажби за земя				
Приходи от финансирания	0	0	0	0
- приходи от субсидии от Държавния бюджет				
- приходи от лексически средства от Държавата				
- приходи от субсидия от Държавния бюджет за капиталов ремонт				
- приходи от субсидии от община Велико Търново				
<b>I. ОБЩО ПРИХОДИ</b>				
	140 951	46 298	155 063	69 950

II.1. РАЗХОДИ ПО ДЕЙНОСТИ		Изчислено презходна година	Изплатени презходна година	Изчислени текуща година	Изплатени текуща година
02 :					
	Залати и възнаграждения на Търговското дружество	86 728	77 512	75 970	67 528
	-зплати на персонала зает в административата по трудово правоотношение				
	-допълнително материално стимулиране и други възнаграждения				
	-социално-осигурителни вноски от лицата, работещи в бюджетните				
	Залати на останалия персонал по трудови правоотношения	64 098	56 976	56 624	50 332
	Залати на управителите по договор за управление	22 630	20 536	19 346	17 196
	-административни вноски от лицата, работещи в бюджетните				
	-вноски за ф. "ИКБ" -лични вноски от лицата, работещи в бюджетните				
	-социално- и здравно-осигурителни вноски от лицата, работещи в	0	0	0	0
	Подарявания от 01-05 до 01-08 включително се еминират (сборът им е нула).	не се попълва	не се попълва	не се попълва	не се попълва
	Други възнаграждения и плащания за персонал	60	60	2 291	2 291
	-за нещатен персонал, зает по трудови правоотношения				
	-за персонала по външно-трудови правоотношения				
	-обещания по чл. 230, чл. 222 и чл. 224 от КТ	60	60	2 291	2 291
	-обещания по чл. 261 от ЗМВР				
	-обещания по чл. 237 от ЗОВС				
	-други подобни плащания и възнаграждения				
	Социални осигуровки за фонд "Обществено осигуряване"	13 781	12 339	12 599	11 199
	-за щатния персонал, зает по трудови правоотношения	10 782	9 652	10 117	8 993
	-за нещатния персонал, зает по трудови правоотношения				
	-за управители по договор за управление	2 999	2 687	2 482	2 206

-за допълнително материално стимулиране и други възнаграждения							
-за изплащане помощи на безработни от ф "ПКБ"							
Вноски за фонд "ПКБ"							
Зарадно-осигурителни вноски от работодатели	4 133	3 685			3 813		3 389
Храна	5 160	5 160			4 860		4 860
-вучерни	5 160	5 160			4 860		4 860
-храна							
Медицински							
Постепен конвентар и облекло							
Командировки	0	0			110		110
-в страната	0	0			110		110
-в чужбина							
Материали, горива и енергия	8 829	8 829			6 962		6 962
-кампилерския материал	834	834			401		401
-други материали	826	826			845		845
-вода	178	178			162		162
-ел.енергия	1 507	1 507			1 295		1 295
-абонамент за преса	716	716			872		872
-гориво и смазочни материали	2 080	2 080			1 349		1 349
-въглища, дърва и др.							
-топлиенергия	2 688	2 688			2 038		2 038
Външни услуги	27 003	27 003			23 143		11 284
-разходи за телефони	4 283	4 283			2 182		2 182
-платени комисионни за обслужване на сметки на ценни книжа и др. финансови							
-разходи за регистрация и предрегистрация на дружеството							
-разходи за такси							
-разходи за транспортни услуги							
-разходи за застраховки	2 676	2 676			3 209		3 207
-разходи за охрана	225	225			225		225

-разходи за абонаментно поддържане на телевизия	3 582	3 582	3 670	3 670
-други погълнати външни услуги	16 239	16 239	11 861	11 861
Текущ ремонт			241	241
Учебни и научно-изследователски разходи и книги за библиотеките				
Други разходи	3 617	3 540	3 312	3 154
-СБКХ	1 720	1 720	2 067	2 067
-издател ДПС за внос със знак(+)				
-възстановен дълъжен кредит със знак(-)				
-бюджет за внос със знак(+)				
-възстановени суми от акциз със знак(-)				
-мита и митнически такси				
-лъжовни такси	486	486	382	382
-общински такси	418	418	418	418
-сълбоци такси				
-длъгък върху печатбата				
-длъгък за общините				
-други дълъгки	97		161	
-глобни,неустойки,наказателни дъгови и сълбоци обществена				
-посрещане на гости				
-представителски разходи	299	299	168	168
-други неклассифицирани в другите параграфи и подпараграфи	617	617	130	123
Вноски за членски внос и участие в истергетския организация и дейности				
Капиталови разходи	0	0	0	0
-основен ремонт				
-придобиване на Материални дълготрайни активи				
-срещабиване на Нематериални дълготрайни активи				
<b>И.1. ОБЩО РАЗХОДИ ЗА ДЕЙНОСТТА</b>	<b>149 313</b>	<b>138 130</b>	<b>133 303</b>	<b>122 883</b>

Забелешка:

За параграф 15-09,16-12,14-17 да бъдат представени допълнителни разшифровки

Натурални показатели

Общи натурални показатели лв	Марка	План предходна година	Отчет предходна година	План текуща година	Отчет текуща година
Щатни бройки	бр.	10	10	10	10
Средногодишни щатни брой	бр.	10	10	9	9
Средна годишна работна заплата	лв.	8673	7751	8441	7503
Брой на моторни превозни средства	бр.	2	2	2	2
- в т.ч. - леки автомобили		2	2	2	2
- санитарни линейки					
Легла в почивни станции					
Брой на заведенията и учрежденията					
Средногод. прирамен брой учещи се (без ВУЗ и ПУЗ)					
Средногод. прирамен брой студенти във ВУЗ					
Средногод. прирамен брой студенти във ПУЗ (колеж)					
Брой хранители в студентския стол					
Брой леглоани в студентския общжител					
Брой на летуващи ученици					
Санаторни легла					
Болезни легла					
		1000	1000	1000	1000

ЗАБЕЛЕЖКА:



За натурална показател, не включени в този отчет, специфични за конкретна дейност се предоставят отделни справки


	Начислени предходна година	Изплатени предходна година	Начислени текуща година	Изплатени текуща година
<b>IV. ВРЕМЕННИ БЕЗЛИХВЕНИ ЗАЕМИ ОТ/ЗА ОБЩИНСКИЯ БЮДЖЕТ, БЮДЖЕТНИ СМЕТКИ И ИЗВЪНБЮДЖЕТНИ ФОНДОВЕ И СМЕТКИ</b> влязла се с код за временни заем/трансфер	0	0	0	0
05 :				
Получени/предоставени временни безлихвени заеми от/за Общ.бюджет				
- получени заеми (+)				
- погасени заеми (-)				
- предоставени заеми (-)				
- влязла се заеми (+)				
Получени/предоставени временни безлихвени заеми от/за бюджетни сметки (нето)	0	0	0	0
- получени заеми (+)				
- погасени заеми (-)				
- предоставени заеми (-)				
- влязла се заеми (+)				
<b>IV. ОБЩО</b>	0	0	0	0

(в хил. лв.)

РЕЗУЛТАТ			Презходна година	Очетна година
07:			-39 448	1 631
	99-99			

ИЗГОТВИЛ :  
**СТЕФКА МАРИНОВА МАРИНОВА**  
 /име, фамилно/

службен телефон : 62 59 27

ГЛ СЧЕТОВОДИТЕЛ  
  
 УПРАВИТЕЛ НА ТЪРГОВСКОТО ДРУЖЕСТВО



**„Обредни дейности”**  
**ЕООД,**  
**ЕИК 104521208**

**СЧЕТОВОДЕН БАЛАНС – 9месечие – 2016г.;**  
**ОПР– 9 месечие – 2016г.**  
**РАЗШИФРОВКА ПО ИЗПЪЛНЕНИЕ НА**  
**ПРИХОДИ за периода от 01.01.2016г.до**  
**30.09.2016г.**

**ТДЕООД**  
2016

## БАЛАНС

ОБРЕДНИ ДЕЙНОСТИ ЕООД

№

срок

България, гр. ВЕЛИКО ТЪРНОВО, ПЛ.МАЙКА БЪЛГАРИЯ 2

към

30.09.2014

А К Т И В			П А С И В		
Раздел, група, статия	Сума (лв. лев)		Раздел, група, статия	Сума (лв. лев)	
	текуща година	предходна година		текуща година	предходна година
а	1	2	а	1	2
A. БАЛАНС, ВО НЕВНОСЕН КАПИТАЛ	0	0	A. СОБСТВЕН КАПИТАЛ		
B. НЕТЕКУЩИ (ДЪЛГОТРАЙНИ) АКТИВИ			I. Записан капитал	53	53
I. Нематериални активи			II. Резерв от емисия	0	0
1 Продукти от развойна дейност	0	0	III. Резерв от последващи оценки	0	0
2 Концесии, патенти, лицензи, търговски марки, програмни продукти и др. подобни права и активи	47	49	IV. Резерви		
3 Търговски резултати	0	0	1 Законен резерв	0	0
4 Предоставени аванси и нематериални активи в процес на изграждане	0	0	2 Резерв, свързан с изкувени собствени акции	0	0
<i>Общо за група I:</i>	<i>47</i>	<i>49</i>	3 Резерв съгласно учредителен акт	0	0
II. Дълготрайни материални активи			4 Достъпни резерви	3	3
1 Земи и сгради, в т.ч.:	0	0	<i>Общо за група IV:</i>	<i>3</i>	<i>3</i>
- земи	0	0	V. Изгрупана печалба (загуба) от минали години, в т.ч.:		
- сгради	0	0	- нераспределена печалба	85	70
2 Машини, производствено оборудване и инвентар	4	7	- изгубена загуба	0	0
3 Съоръжения и други	50	8	<i>Общо за група V:</i>	<i>85</i>	<i>70</i>
4 Предоставени аванси и дълготрайни материални активи в процес на изграждане	13	0	VI. Текуща печалба (загуба)	7	29
<i>Общо за група II:</i>	<i>67</i>	<i>15</i>	<b>A. Общо раздел А</b>	<b>145</b>	<b>155</b>
III. Дългосрочни финансови активи			B. ПРОВИДНИ И СКОДНИ ЗАДЪЛЖЕНИЯ		
1 Активи и дялове в предприятия от група	0	0	1 Провидии за пенсия и други подобни задължения	0	0
2 Предоставени залоги на предприятия от група	0	0	2 Провидии за дялове, в т.ч.:	0	0
3 Акции и дялове в асоциирани и смесени предприятия	0	0	- отсрочени дялове	0	0
4 Предоставени залоги, свързани с асоциирани и смесени предприятия	0	0	3 Други провидии и скодни задължения	0	0
5 Дългосрочни инвестиции	0	0	<b>B. Общо за раздел Б</b>	<b>0</b>	<b>0</b>



## ОТЧЕТ ЗА ПРИХОДИТЕ И РАЗХОДИТЕ

ОБРЕДНИ ДЕЙНОСТИ БООД

България, гр. ВЕЛИКО ТЪРНЕВО, ПЛ. МАЙКА БЪЛГАРИЯ 7

01.01.2016 - 30.09.2016

Наименование на разходите		Сума		Наименование на приходите		Сума	
		текуща година	предходна година			текуща година	предходна година
а		1	2	а		1	2
<b>А. РАЗХОДИ</b>							
1	Изходи от заплатите от продукция и извършено производство	0	0	1	Нетни приходи от продажби, в т.ч.	279	315
2	Разходи за суровина, материал и всички услуги, в т.ч.:	88	100	а) продукция	17	19	
	а) суровина и материал	21	29	б) услуги	213	218	
	б) всички услуги	67	71	2	Участие от заплатите от продукция и извършено производство	0	0
3	Разходи за персонал, в т.ч.	115	141	3	Разходи за придобиване на активи от непроизводствени активи	0	0
	а) разходи за външнонаемна	114	113	4	Други приходи, в т.ч.	2	1
	б) разходи за осигуровка, в т.ч.:	21	26	а) приходи от финансиране	0	0	
	aa) осигуровка, осигурена с платни	0	0	<b>Общо приходи от оперативна дейност (1+2+3+4)</b>			
4	Разходи за амортизация и обзавеждане, в т.ч.:	11	6		281	314	
	а) разходи за амортизация и обзавеждане на дълготрайни материални и нематериални активи, в т.ч.	11	6	5	Приходи от участия в дъщерни, асоциирани и финансови предприятия, в т.ч.	0	0
	aa) разходи за амортизация	11	6	а) приходи от продажби и придобиване от продажби	0	0	
	ab) разходи от обзавеждане	0	0	б) приходи от други недвижими и движими, прехвърляни като изтекущи (свалителни) активи, в т.ч.	0	0	
	б) разходи от обзавеждане на текущи (краткотрайни) активи	0	0	а) приходи от предприятия от група	0	0	
5	Други разходи, в т.ч.:	31	40	7	Други данни и финансови приходи, в т.ч.:	0	0
	а) балансова стойност на ликвидните активи	21	34	а) приходи от предприятия от група	0	0	
	б) приходи	0	0	б) ползвателни разходи от отношения с финансови институции	0	0	
	в) ползвателни разходи от продажби на дълготрайни активи	0	0	а) ползвателни разходи от продажби на дълготрайни активи	0	0	
<b>Общо разходи за оперативна дейност (1+2+3+4+5)</b>		273	287	<b>Общо финансови приходи (5+6+7)</b>			
6	Разходи от обзавеждане на финансови активи, включително инвестиционни, прехвърляни като текущи (краткотрайни) активи, в т.ч.	0	0				
	а) оперативни разходи от продажби на активи от група	0	0				
7	Разходи за данни и други финансови разходи, в т.ч.:	1	0	<b>Общо приходи (1+2+3+4+5+6+7)</b>			
	а) разходи, свързани с предприятия от група	0	0			281	314
	б) оперативни разходи от отношения с финансови институции	0	0	в) счетоводна загуба (общо приходи - общи разходи)			
<b>Общо финансови разходи (6+7)</b>		1	0	д) загуба (9 + ред 10 и 11 от раздел А)			
8	Печалба от оперативна дейност	7	27				
<b>Общо разходи (1+2+3+4+5+6+7)</b>		274	287				
9	Счетоводна печалба (общо приходи - общи разходи)	7	27				
10	Разходи за данни от печалбата	0	0				
11	Други данни, дотирателни на ликвидни активи	0	0				
12	Печалба (9 - 10 - 11)	7	27				

Дата: 07.10.2016

Съставил: ДАНИЕЛА ДРАГАНОВА ДОП. ЗАКОНОДАТЕЛ: МЕТОДИ СТЕФАНОВ ПЕТ



РАЗШИРОВАКА ПО КЪЛЪПЕНИЕ НА ПРИХОДИ

"Община дейности" ЕООД гр. В. Търново  
(включваме на търговския дружество)

за периода от 01.01.2016 до 30.09.2016 г.

(в лв.)

		Начислен преходна година	Изплатен преходна година	Начислен текуща година	Изплатен текуща година
<b>I. ПРИХОДИ</b>					
<b>НАИМЕНОВАНИЯ НА ПАРАГРАФИТЕ И ПОДПАРАГРАФИТЕ</b>					
01:		315236	315236	280718	280718
	Приходи и доходи от собственост				
	чужди приходи от продажби на услуги, стоки и продукция				
	приходи от продажби на имущество				
	приходи от продажби на земя				
	приходи от продажби на текущи банкови сметки				
	приходи от продажби на срочни депозити				
	приходи от други продажби				
	Глоби и административна такса	361	361		
	конфискувани средства и приходи от конфискувани вещи				
	глоби, санкции, неустойки, изисковани линии, обжалвания и вливания				
	Приходи от продажби на имущество	521	521		
	приходи от продажби на материална продукция и дълготрайни активи				
	приходи от продажби на дълготрайни материални активи				
	приходи от продажби на нематериални активи				
	приходи от продажби на земя				
	<b>I. ОБЩО ПРИХОДИ</b>	<b>316136</b>	<b>316136</b>	<b>280718</b>	<b>280718</b>





ОТЧЕТ

за периода от 01.01.2016г. до 30.09.2016 г.

"Община дейности" ЕООД гр. В.Търново

(в лв.)

III. РАЗХОДИ ПО ДЕЙНОСТИ		Известни предходна година	Известни предходна година	Известни текуща година	Известни текуща година
НАКЪМЕНОВАНИИ ПА ПАРАГРАФИТЕ И ПОДПАРАГРАФИТЕ					
001					
	Залати и възнаграждения на Търговското дружество	110285	140168	118218	126196
	-заплати на персонала зает в административна по трудово правоотношение			30817	28924
	-допълнително материално стимулиране и други възнаграждения				
	иная (+)				
	Залати на остания персонал по трудово правоотношение				
	Залати на управителите по договор за управление			59195	80746
	иная (+)			18137	18316
	иная (+)				
	срещу-а (№ 01-05,01-06 и 01-07) със знака (-)				
	Подпарграфи от 01-05 до 01-08 включно се сумират (сборът им е нула). Данните се посочват като разликата за целите на консолидираните отчетни страни				
	Други възнаграждения и плащания за персонал	13780	12529	10146	9999
	за неплатен персонал, нает по трудово правоотношение				
	за персонала по гражданско правоотношение				
	-обслужване по чл. 220, чл. 222 и чл. 224 от КТ			2994	8168
				146	146

субсидии по чл. 261 от ЗМБВ						
субсидии по чл. 237 от ЗМБВ						
компенсация отпусков						
Создание объектов за фонд "Общественное обеспечение"	14901	14390				201743
- за оплата персонала, вкл по трудовым правоотношениям					16030	15982
на персонал, вкл по гражданским правоотношениям	11222	13032			13014	13118
за управление по договору правоотношения					689	106
остат. в-у комп. услуги	211	2019			2097	2758
Бюджет за счет на работодателя						
Взносы за фонд "ТКБ"						
Заработно-сударителни взносы от работодателя	5706	5481			6092	6041
Храна						
за сметна на предоставяване на храна чрез предоставяване средства от бюджета						
Храна						
Медицина						
Поступки материал и обзавеждане	129	329			23	23
Компютери	2613	2613			3872	3872
- в строителство						
- в учебна					371	371
Материали, горива и енергия					3501	3501
материални материални	33441	33441			25152	25152
други материални					8859	8859
- вода					10077	10077
- електричество					1100	1100
абонмент за преса					4551	4551
гориво и слязочни материални						
издания, книги и др.					8213	8213
телевизионна					804	804
Финанси услуги						
разходи за телефони	49337	49337			49743	49743
оплати вносители за обслужване на фондове на други банки и др. финансови услуги					1963	1963
разходи за регистрационни и регистрационни на дружественото						
разходи за вана					2346	2346





Добавлено:

За период реф 13-09, 18-12, 18-17 да бъдат представени допълнителни разшифровки

за периода от 01.01.2016г. до 30.09.2016 г.  
"Община Ловеча" ЕООД гр. В.Търново

Натурални показатели

Общи натурални показатели	Марка	План предлага година	Отчет предлага година	План текуща година	Отчет текуща година
Шевни брояци				17	17
Средногодишна шавна бройка				17	17
Средна годишна работна заплата		683	683	700	700
Брой на мерките преходни средства - в т.ч. - нови автомобили - стартери джипови				4	4
Летла в прощани етажи					
Брой на посещения в учрежденията					
Средногодишния брой ученици (ВУЗ и ПУЗ)					
Средногодишния брой студенти във ВУЗ					
Средногодишния брой студенти във ПУЗ (жени)					
Брой архивни в студентски съюз					
Брой летовници в студентски общности					
Брой на посетители ученици					
Санитарни летла					
Болнични летла					
		3000	3000	3000	3000

ТАБЕЛЕНКА

За структурни компоненти, не включени в този отчет, спецификаци за  
количества дейности се предоставят отделни справки

за периода от 01.01.2016г. до 30.09.2016 г.

"Община дейности" ЕООД гр. В.Търново

	Изчислена предходна година	Изчислена предходна година	Изчислена текуща година	Изчислена текуща година
IV. ВРЕМЕННИ БЕЗЛИКОВИ ЗАЕМИ ОТЪА ОБЩНОСНА БЮДЖЕТ, БЮДЖЕ ПЪН СМЕТКИ И НОВИНАУДОЖИТНИ ФОНДОВЕ И СМЕТКИ изчисля се с код за временен трансфер				
05:				
Получено/предоставена временна безликова заема от/за Общ.бюджет				
- получена заема (+)				
- получена заема (-)				
- предоставена заема (-)				
- предоставена заема (+)				
(нето)				
- получена заема (+)				
- получена заема (-)				
- предоставена заема (-)				
- предоставена заема (+)				
- предоставена заема (+)				
IV. ОБЩНО				





**„Царевград**  
**Търнов”**  
**ЕООД,**  
**ЕИК 104593509**

**СЧЕТОВОДЕН БАЛАНС – 9 месечие – 2016г.;**  
**ОПР– 9 месечие – 2016г.**  
**РАЗШИФРОВКА ПО ИЗПЪЛНЕНИЕ НА**  
**ПРИХОДИ за периода от 01.01.2016г.до**  
**30.09.2016г.**

**ТДЕООД**  
2016



# СЧЕТОВОДЕН БАЛАНС

ЦАРЕВГРАД ТЪРНОВ ЕООД

ЕИК:

104593509

Докладван по Закона ССЗ

към 30.09.2016 год.

## АКТИВ

РАЗДЕЛИ, ГРУПИ, СТАТИИ	Суми (кв.лев.)		РАЗДЕЛИ, ГРУПИ, СТАТИИ	Суми (кв.лев.)	
	Тяжата години	Противна години		Тяжата години	Противна години
<b>А. ЗАПИСАН, но НЕВЪВЕСЕН КАПИТАЛ</b>			<b>А. СОБСТВЕН КАПИТАЛ</b>		
<b>Б. НЕТЕКУЩИ (ДЪЛГОТРАЙНИ) АКТИВИ</b>			<b>Г. ЗАПИСАН КАПИТАЛ</b>	5	5
Г. НЕМАТЕРИАЛНИ АКТИВИ			<b>III. РЕЗЕРВ ОТ ПОСЛЕДВАЩИ ОЦЕНКИ</b>		
1. Продукти от изводна дейност			<b>IV. РЕЗЕРВИ</b>		
2. Класове, патенти, лицензи и др. ползобна права и активи	10	9	1. Законни резерви		
3. Търговски резултати			2. Резерв свързан с изпускане собствен капитал		
4. Предоставени аванси и кредитирания в процес изгражда.			3. Резерв, съгласно уредителния акт		
<b>Общо за група I:</b>	10	9	4. Други резерви		
<b>В. ДЪЛГОТРАЙНИ МАТЕРИАЛНИ АКТИВИ</b>			<b>Общо за група IV:</b>		
1. Земи и сгради, в т.ч.:	112	119	V. Нагледна печалба / загуба от мина. години, в т.ч.:	302	293
-- земи			-- Неразпределяна печалба	302	293
-- сгради			-- Невозвратна загуба		
2. Машини, прочеективно оборудване и апаратура			<b>Общо за група V:</b>		
3. Съоръжения и други ДМА	7	9			
4. Предоставени аванси и ДА в процес на изграждане	23	23	<b>VI. ТЕКУЩА ПЕЧАЛБА (ЗАГУБА)</b>	28	51
<b>Общо за група II:</b>	142	153			
<b>III. ДЪЛГОСРОЧНИ ФИНАНСОВИ АКТИВИ</b>			<b>Общо за РАЗДЕЛ "А":</b>	333	349
1. Активи в процес от придобиване в група					
2. Предоставени аванси на предприятия в група			<b>Б. ПРОВИНИИ И СХОДНИ ЗАДЪЛЖЕНИЯ</b>		
3. Активи в процес в акции и сродни предприятия			1. Провинии за пенсии и сходни задължения		
4. Предикут. аванси, свърз. с акции и сродни предприятия			2. Провинии за дивиденди, в т.ч.:		
5. Дълготрайни инвестиции			-- отсрочени дивиденди		
6. Други аванси			3. Други провинии и сходни задължения		
7. Иностран собственостни акции; номинална СЧ-СТ..... Мил.лв.			<b>Общо за РАЗДЕЛ "Б":</b>		
<b>Общо за група III:</b>					
<b>IV. ОТСРЪЧЕНИ ЗАПИСИ</b>			<b>В. ПРОВИНИИ И СХОДНИ ЗАДЪЛЖЕНИЯ</b>		
<b>Общо за РАЗДЕЛ "Б":</b>	152	162	1. Провинии за пенсии и сходни задължения		
			2. Провинии за дивиденди, в т.ч.:		
			-- отсрочени дивиденди		
			3. Други провинии и сходни задължения		
			<b>Общо за РАЗДЕЛ "В":</b>	0	0
<b>В. ТЕКУЩИ (КРАТКОТРАЙНИ) АКТИВИ</b>			<b>В. ЗАДЪЛЖЕНИЯ</b>		
Г. МАТЕРИАЛНИ ЗАПАСИ			1. Общител аванси с отсрочено на извършване в т.ч.		
1. Материали и суровини	26	26	а) 1 година		
2. Не извършено производство			а) 1 година		
3. С готови и произведени в т.ч.:	34	21	2. Задължения към финансови предприятия, в т.ч.:		

— описание	до 1 голяна	21	34				
— Стова	над 1 голяна						
<b>4. Представени аванси</b>							
<i>Общо по група I:</i>		60					
<b>II. ВЗЕМАНЯ</b>							
1. Вземания от клиенти и доставчици, в т.ч.:			184				178
над 1 голяна							178
2. Вземания от предприятия от групата, в т.ч.:							
над 1 голяна							
3. Вземания свързани с лизинг и финансово посредство, в т.ч.:							
над 1 голяна							
4. Други вземания, в т.ч.:		20					
над 1 голяна							
<i>Общо по група II:</i>		207					
<b>III. ИНВЕСТИЦИИ</b>							
1. Акции и дялове на предприятия от група							45
2. Изкупени собствени дялове, номинална стойност ..... над л.в.							18
3. Други инвестиции							
<i>Общо по група III:</i>							
<b>IV. ПАРИЧНИ СРЕДСТВА</b>							
1. Парични средства в брой		14					13
2. Парични средства в безплатен систем (депозити)		114					13
<i>Общо по група IV:</i>		128					
<b>ОБЩО ЗА РАЗДЕЛ "В":</b>		395					
<b>V. РАЗХОДИ ЗА БЪДЕЩИ ПЕРИОДИ</b>							
6. Финансови разходи и промяна на дълготрайните активи, в т.ч.:							
до 1 голяна							23
над 1 голяна							23
<b>СУМА НА АКТИВА (раздели А+Б+В+Г)</b>		548					548
<b>УСЛОВНИ ПАСИВА</b>							
<b>ОБЩО по РАЗДЕЛ "В":</b>		395					
до 1 голяна							190
над 1 голяна							172
<b>СУМА НА ПАСИВА (раздели А+Б+В+Г)</b>		548					548

Дата на издаване на отчета: 20.10.2016 г.

Съставител: Д. Стоева



Разработила: София Божикова



## ОТЧЕТ ЗА ПРИХОДИТЕ И РАЗХОДИТЕ

на

ЦАРЕВГРАД ТЪРНОВ ЕООД

към 30.09.2016 година

ЕИК:

104593509

РАЗДЕЛИ, ГРУПИ, СТАТИИ	код на реда	Сума ( хал. лв. )		РАЗДЕЛИ, ГРУПИ, СТАТИИ	код на реда	Сума ( хал. лв. )	
		Текуща година	Пред. година			Текуща година	Пред. година
1. Намаление на зап. от продукция и НП				1. Нетни приходи от продажби, в т.ч.:		741	809
2. Разходи за суровини, мат. и ВУ, в т.ч.:		514	655	а) Продукция			
а) суровини и материали		54	51	б) Стоки		16	31
б) външни услуги		460	604	в) Услуги		725	878
3. Разходи за персонала, в т.ч.:		160	160	2. Увеличение на зап. продукция и НП			
а) разходи за възнаграждения		141	140	3. Разходи за придоб. активи по СН			
б) разходи за осигуровки, в т.ч.:		20	20				
- осигуровки, свързани с пенсии				4. Други приходи, в т.ч.:			2
4. Разходи за амортизации и обезценка		9	10	- приходи от финансови			
а) разходи за амортиз. на ДА, в т.ч.:		9	10				
- разходи за амортизации		9	10	ОБЩО приходи от оперативна дейност		741	901
- разходи за обезценка				( 1 + 2 + 3 + 4 )			
б) разходи за обезценка на торж. КА				5. Приходи от участия в предпр., в т.ч.:			
5. Други разходи, в т.ч.:		16	28	- прих. от участия в предпр. от група			
а) балансова ст. от на продадени активи		7	9	- други			
б) проважи							
в) други		9	19	6. Приходи от други инвестиции и заеми			
ОБЩО Разходи за оперативна дейност		708	887	- прих. от участия в предпр. от група			
( 1 + 2 + 3 + 4 + 5 )				- други			
6. Разходи от обезценка на фин. активи				7. Други лихви и фин. приходи, в т.ч.:			
- отрез. разлики от пром. на валутен курс				- приходи от предприятия от група			
- други				- полож. разл. от опер. с фин. активи			
7. Разходи за лихви и други фин. разходи		2	2	- полож. разл. от пром. на вал. курсове			
а) разходи, свързани с предпр. от група				- други			
б) отрезкт. разлики от опер. с фин. активи				Общо финансово приходи ( 5 + 6 + 7 )			
в) разходи за лихви				8. Загуба от обичайната дейност			
г) други		2	2	9. Извънредни приходи			
8. Печалба от обичайната дейност		31	32	Общо Приходи		741	901
9. Извънредни разходи				( 1 + 2 + 3 + 4 + 5 + 6 + 7 + 8 )			
Общо Разходи		910	889	10. Счетоводна Загуба			
( 1 + 2 + 3 + 4 + 5 + 6 + 7 + 8 )				( ОБЩО Приходи - ОБЩО Разходи )			
10. Счетоводна Печалба		31	32	11. Загуба (балансова)			
( ОБЩО Приходи - ОБЩО Разходи )				( ред 10 - ред 11 - ред 12 )			
11. Разходи за данъци от печалбата		3	6	ВСИЧКО (Общо РАЗХОДИ + 11 + 12 + 13)		741	901
12. Други данъци, алтернативни на КД				ВСИЧКО ( Общо ПРИХОДИ + 11 )		741	901
13. Печалба (балансова)		28	26				
( ред 10 - ред 11 - ред 12 )							


Дата на изготвяне на отчета:

30.09.2016 год.

Съставител: Дафина Стоева



Ръководител: Дорина Божинова



РАЗЧЕТНОВА СКА ПО ИЗПЪЛНЕНИЕ НА ПРИХОДИ

"ЦАРЕВГРАД ТЪРНОВ" ЕООД

(местонахождение на търговското дружество)

за периода от 01.01.2016г. до 30.09.2016 г.

(в лв.)

I. ПРИХОДИ		Начислени приходи година	Изпълнени приходи година	Начислени приходи година	Изпълнени приходи година
011:					
Приходи в дялове от собственост		24-00	900990	656215	561703
-нетни приходи от продажба на услуги, стоки и продукти		24-01	828544	388223	480734
-приходи от продажба на имущество		24-06	72439	67983	80924
-приходи от продажба на земя		24-07			
-приходи от дялове по текущи банкови сметки		24-09	7	7	27
-приходи от дялове по срочни депозити		24-10			
-приходи от други дялове		24-14			
Дялове и др. инвестиционни изчисления		28-00			
-конфискувани средства и приходи от конфискуван имот		28-01			
-слаби, слабионадлежатели, ликвидирани дялове, обезщетения и ивисти		28-02			
Приходи от продажба на имущество		40-00			
-приходи от продажба на текущи приходи и дължавни резерви		40-01			
-приходи от продажба на дълготрайни материални активи		40-02			
-приходи от продажба на нематериални активи		40-03			
-приходи от продажба на земя		49-04			
I. ОБЩО ПРИХОДИ		99-99	900990	656215	561703

ОТЧЕТ

01.01.2016г. - 30.09.2016г.

"ЦАРЕВГРАД ТЪРНОВ" БООД

(в лв.)

III. РАЗХОДИ ПО ДЕЙНОСТИ		Начислена преходна година	Начислена преходна година	Начислена текуща година	Начислена текуща година
НАИМЕНОВАНИЯ НА ПАРАГРАФИТЕ, И ПОДПАРАГРАФИТЕ					
02:					
	Заплати и възнаграждения на Търговското дружество	01-00	139907,62	134369	124569,96
	Заплати на персонала път в административна по трезво правосъдие	01-03	61266	54384	64523
	допълнително материално стимулиране в други възнаграждения	01-04			
	предплати със знак (+)				
	Заплата "Звук и светлина"		39927	52509	59088
	Заплата на управителите по договор за управление		11571	16273	13499
	Заплата "Турнирческо плаване"		7144	7144	4017
	предплати със знак (+)				3312
	предплати със знак (+)				
	Бюджетните предплати (§§ 01-03,01-06 и 01-07) със знак (-)				
	Подпарграфи от 01-05 до 01-08 включено се eliminират (сборът им е нулев). Долните се посочват като разлика за целите на консолидираните отчетни списъци				
	Други възнаграждения и плащания за персонал	02-00	36330	28630	31408
	за всички персонал, вает по трезви правосъдиения	02-01			
	за персонала по външноуслуги правосъдиения	02-02	36330	28630	31408
	сборствени по чл. 220, чл. 222 и чл. 224 от КТ	02-03			
	сборствени по чл. 261 от ЗМБР	02-04			

Обществена по чл. 237 от ЗОМВ	02-05					
-други подобни машини и възлагания	02-06					
Социални осигуровки за фонд "Обществено осигуряване"	03-00	20541	17947	20597	18109	29
-за шифтов персонал, нает по трудови правоотношения	03-01	16590	14386	16323	14641	
-за нешифтов персонал, нает по трудови правоотношения	03-02	910	492	1431	1186	
-за управители по договор за управление	03-03	1616	1443	1851	1642	
-за допълнително материално стимулиране и други възлагания	03-05					
-за шифтов персонал, Турнистическо клонче		1423	1425	790	631	
-за неплатени помощи на безработни от ф. "ПКБ"	03-06					
Вноски за фонд "ПКБ"	04-00					
Заразно-осигурителни вноски от работниците	05-00	7631	6671	7647	6719	
Храна	10-00	13560	13560	13000	13000	
Бюджети	10-01					
-храна	10-03	13560	13560	13000	13000	
Медицината	11-00					
Послени инвентар и обзавеждане	12-00					
Командировки	13-00	7581	7503	671	671	
-в страната	13-01	1930	1930	671	671	
-в чужбина	13-02	5651	5653			
Материали, горива и енергия	14-00	37445	37445	41745	41745	
-шифтоносен материал	14-01	1039	1039	1171	1171	
-други материали	14-02	13199	13199	18974	18974	
-вода	14-03	621	621	319	319	
-електрицит	14-04	19488	19488	18373	18373	
-абонмент за преса	14-05	250	250	250	250	
-гориво и смазочни материали	14-06	2859	2859	2659	2659	
-въглища, дърва и др.	14-07					
-телефонирани	14-08					
Външни услуги	15-00	590342	371879	429482	290864	
-разходи за телефони	15-01	5774	5774	5510	5510	
Финансови услуги	15-02					
-разходи за регистраци и кредитостраници на дружеството	15-03					
-разходи за наема	15-04	5740	5740	6462	6462	
-разходи за транспортни услуги	15-05	5688	5688	1695	1695	

-разходи за транспортни	15-06	1757	1757	1946	1946	1946
-разходи за охрана	15-07	1908	1908	6056	6056	6056
-разходи за абонаментно поддържане на техника	15-08	4884	4884	2729	2729	2729
-Други разходи	15-09	324491	346128	404890	404890	266273
-Глоуш ремонт	16-00	1471	1471	8329	8329	8329
-Учебни и научно-изследователски разходи и плати за библиотечките	17-00					
-Други разходи	18-00	34846	30734	20510	20510	20510
-СВКО	18-01					
-платен ДДС за внос със знака(+)	18-02					
-възстановява дължимия кредит със знака(-)	18-03					
-внос за внос със знака(+)	18-04					
-възстановява суми от вноса със знака(-)	18-05					
-плати и материални такси	18-06					
-државни такси	18-07					
-обществени такси	18-08					
-сълбийни такси	18-09					
-данък върху печалбата	18-10	5713	1600	3119	3119	3119
-данък за облекло	18-11					
-други данъци	18-12					
-глоби, неустойки, наказателни дани и съдебни обжалвания	18-13					
-посрещане на гости	18-14					
-представителни разходи	18-15	193	193	82	82	82
-други квалификатори в другите параграфи и подпараграфи	18-17	28036	28036	17311	17311	17311
-забавности	46-00					
-Капиталови разходи	50-00					
-основен ремонт	50-01					
-придобиване на Материални дълготрайни активи	50-02					
-придобиване на Нематериални дълготрайни активи	50-03					
И.І. ОБЩО РАЗХОДИ ЗА ДЕЙНОСТТА		849377	640238	713518	713518	590311

Добро пожаловать!

За период с 15.09.18-12.18-17 до бюджета предоставления дополнительного образования

за период с 01.01.2016 г. до 30.09.2016 г.

"ЦАРЕВГРАД ТЫНОВ" ЕООД

Натуральные показатели

Обши натурални показатели	План предлага година	Отчет предлага година	План текуща година	Отчет текуща година
Щатни бройки	25	25	25	25
Средногодишни щатни бройки	25	25	25	25
средногодишна работа млада	3596	4973	6136	6136
Брой на моторни превозни средства	2	2	2	2
- в т.ч. - леки автомобили	2	2	2	2
- санитарни автомобили				
Легла в постели стаино				
Брой на заседанията и курсовете				
Средногод. приемни брой учени сабел (ВУ) и (ПУ)				
Средногод. приемни брой студенти във ВУ				
Средногод. приемни брой студенти във ПУ (договор)				
Брой приемни в студентски стол				
Брой приемни в студентски общежития				
Брой на джузани ученици				
Санитарни легла				
Болнични легла	300	300	300	300



**ЗАВЕШТАКА:**

За натурални показатели, не включени в този отчет, специфични за конкретна дейност се представят отделни отрази

за периода от 01.01.2016г. до 30.09.2016 г.

**"ЦАРЕВГРАД ТЪРКОВ" ЕООД**

IV. ВРЕМЕННИ БЕЗЛИКВЕНИ ЗАЕМИ ОТ ДА ОБЩЕСТВЕННИЯ БЮДЖЕТ, БЮДЖЕТНИ СМЕТКИ И ИЗВЪНБЮДЖЕТНИ ФОНДОВЕ И СМЕТКИ		Начислена	Изплатена	Начислена	Изплатена
извън от с код за връщаност заем/трансфер		призодна	призодна	текуща	текуща
05:		година	година	година	година
Получени/предоставени временни безликовни заеми от/за Общ. бюджет	74-00				
- получени заеми (+)	74-11				
- предоставени заеми (-)	74-12				
- предоставени заеми (-)	74-21				
- предоставени заеми (+)	74-22				
Сметки (нето)	74-00				
- получени заеми (+)	75-11				
- предоставени заеми (-)	75-12				
- предоставени заеми (-)	75-21				
- предоставени заеми (+)	75-22				
<b>IV. ОБЩО</b>	<b>00-00</b>				

“ЦАРЕВГРАД ТЪРНОВ” ЕООД

за периода от 01.01.2016г. до 30.09.2016 г.

№	РЕЗУЛТАТ	Преклопа година	Отчетна година
07:		51413	20040

ПОТВЪРДИЛ:  
Налица Христова  
/име, фамилия/

службен телефон : 605999

Г.Д. СЧЕТОВОДИТЕЛ :

Дейана Стоева :

УПРАВИТЕЛ НА ТЪРГОВСКОТО ДРУЖЕСТВО:

Солфен Бонковски :



**„Медицински център**  
**за рехабилитация**  
**и спортна медицина I**  
**- Велико Търново” ЕООД,**  
**ЕИК104525231**

**СЧЕТОВОДЕН БАЛАНС – 9 месечие – 2016г.;**  
**ОПР– 9 месечие – 2016г.**  
**РАЗШИФРОВКА ПО ИЗПЪЛНЕНИЕ НА**  
**ПРИХОДИ за периода от 01.01.2016г.до**  
**30.09.2016г.**

**ТД ЕООД**  
2016

**СЧЕТОВОДЕН БАЛАНС**  
**На „ЦИРСМ 1 В.ТЪРНОВО“ ЕООД, ЕИК 104525231**  
**Към 30.09.2016 г.**

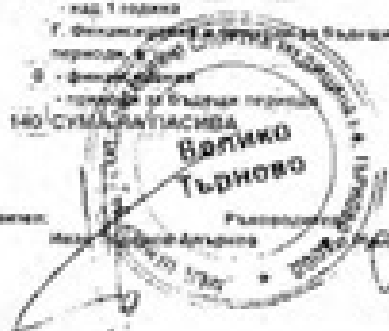
Актив	Раздела, група, статия	Сума (вкл. данък)		Раздела, група, статия	Сума (вкл. данък)	
		Текуща година	Предишна година		Текуща година	Предишна година
	а	1	2	б	1	2
<b>A. Делеция на капиталов капитал</b>				<b>A. Собствени капитал</b>		
<b>B. Капиталов (акционерски) капитал</b>				<b>A. Валиден капитал</b>	60	60
1. Инициален капитал				<b>B. Резерви от печалби</b>		
2. Продукти от разпоредба дивидент				<b>20. Резерви</b>		
3. Комисийни, влиятелни, лицензови, търговски марки, авторски права и други подобни права и активи		0		1. Запасни резерви		
				2. Резерв свързан с изкупване собствени акции		
<b>Общо за група I:</b>		0		3. Резерв дългосрочно учредителен акт		
<b>B. Дългосрочен капитален капитал</b>				4. Други резерви	40	40
1. Заем и кредит в т.ч.		10		<b>21. Общо за група II:</b>	40	40
селе				У. Изкупване влиятелни (закуп) от капиталов капитал в т.ч.		
кредити		10		17. изкупуване влиятелни	20	27
2. Милени, прокти обор и отпуски		27		18. изкупуване закуп	(27)	(27)
3. Съхранени и други		0		8. Общо за група III:	7	0
4. Преплат влиятелни и дългосрочен в процес на изкупуване		0		<b>22. Текущи печалби (закуп)</b>	3	2
				<b>ОБЩО ЗА РАЗДЕЛ "А"</b>	110	112
<b>Общо за група II:</b>		45		<b>B. Прованси и кредити дългосрочен</b>		
				1. Прованси за капитал и други подобни дългосрочен		
				2. Прованси за дългосрочно в т.ч.		
				- изкупуване капитал		
				3. Други прованси и кредити дългосрочен		
				<b>Общо за раздел B:</b>	0	0
				<b>B. Дългосрочен</b>		
				1. Облигационни влиятелни с обвързано посочване на изкупуване в т.ч.	0	0
<b>7. Изкупване собствени акции (покупки) (закуп)</b>						
..... изкуп		0	0	..... до 1 година		
<b>Общо за група III:</b>		0	0	..... над 1 година		
<b>IV. Отпуски дългосрочен</b>				2. Дългосрочен дългосрочен финансов кредитен, в т.ч.	0	0
<b>Общо за раздел B:</b>		0		..... до 1 година	0	0
<b>B. Текущи (краткосрочен) капитал</b>				..... над 1 година	0	0
1. Материален капитал				3. Получени аванси, в т.ч.	0	0
1. Суровина и материали		0		..... до 1 година		
2. Изкупуване производствено		0		..... над 1 година		
3. Производи и услуги в т.ч.		0		4. Дългосрочен дългосрочен, в т.ч.	0	1
- продукция				..... до 1 година		1
- услуги				..... над 1 година		
4. Предоставени аванси				5. Дългосрочен по влиятелни, в т.ч.	0	0
<b>Общо за група I:</b>		0		..... до 1 година		
II. Валиден				..... над 1 година		
1. Валиден от влиятелни и доставчици, в т.ч.		20		18. 4. Дългосрочен дългосрочен от група, в т.ч.	0	0
- над 1 година				..... до 1 година	0	
2. Валиден от кредитори от група в т.ч.				..... над 1 година		
- над 1 година				7. Дългосрочен дългосрочен с поддържащи и		
3. Валиден от влиятелни с обвързано посочване на изкупуване и влиятелни кредитори, в т.ч.				..... до 1 година	0	0
- над 1 година				..... до 1 година		
4. Други валиден в т.ч.		10		21. над 1 година		
- над 1 година				<b>8. Други дългосрочен, в т.ч.</b>	24	23
<b>Общо за група II:</b>		40	49	..... до 1 година	24	23
III. Изкупуване				..... над 1 година		
1. Акции и дялове в кредитори от група				..... над персонала, в т.ч.	16	16
2. Изкупване собствени акции (покупки) (закуп)				..... до 1 година		
..... изкуп				..... над 1 година		
3. Други изкупуване				..... до 1 година		
<b>Общо за група III:</b>		0	0	..... над 1 година		
IV. Парични средства, в т.ч.				..... до 1 година	0	7
- в брой		4		..... над 1 година	0	7
- банкови сметки (депозити)		39		2. дългосрочно дългосрочен	0	0
<b>Общо за група IV:</b>		43		..... до 1 година	0	0
				..... над 1 година		
<b>Общо за раздел B:</b>		89		<b>Общо за раздел B, в т.ч.</b>	24	24
				..... до 1 година	24	24
				..... над 1 година	0	0
<b>Г. Резерви за бъдещи периоди</b>		1		7. Облигационни влиятелни с обвързано посочване на изкупуване	2	4
				..... до 1 година		
				..... над 1 година		
				8. Финансови		
				..... до 1 година		
				..... над 1 година		
				..... до 1 година		
				..... над 1 година		
				..... до 1 година		
				..... над 1 година		
<b>СУМА НА АКТИВА</b>		141		<b>НО СУМА ПАСИВА</b>	141	140

Дата на съставяне: 30.09.2016 г.

Съставен:

Резерви:

Версия:





**О Т Ч Е Т**  
**ЗА ПРИХОДИТЕ И РАЗХОДИТЕ**  
**На „ИЦРСМ 1 В.ТЪРНОВО“ ЕООД, ЕИК 104525231**  
**30.9.2016**

Наименование на разходите	Сума (кв. лв.)		Наименование на приходите	Сума (кв. лв.)	
	текуща година	предходна година		текуща година	предходна година
1	2	3	1	2	3
<b>A. РАЗХОДИ</b>			<b>B. ПРИХОДИ</b>		
1. Измаление на запасите от продукция и незавършено производство			1. Нетни приходи от продажби в т.ч.	328	309
2. Разходи за суровини, материали и външни услуги в т.ч.:	76	76	а) продукция		
а) суровини и материали	32	29	б) стоки	6	6
б) външни услуги	44	47	в) услуги	328	309
3. Разходи за персонала, в т.ч.:	291	198	2. Увеличение на запасите от продукция и незавършено производство		
а) разходи за външнонаемни	181	179	3. Разходи за придобиване на активи на отчуждени активи		
б) разходи за наемувани, в т.ч.:	30	28	4. Други приходи, в т.ч.:		
- отчуждени активи с полски			- приходи от финансови		
4. Разходи за амортизации и обесценява, в т.ч.:	34	33	Общо приходи от операционна дейност	328	309
а) разходи за амортизации и обесценява на дълготрайни материални и нематериални активи, в т.ч.:	34	33	5. Приходи от участия в дъщерни, асоциирани и съветски предприятия, в т.ч.:		
- разходи за амортизации	34	33	- приходи от участия в предприятия от група		
- разходи от обесценява			6. Приходи от други инвестиции, заемки, продажби като инвестирани (дълготрайни) активи, в т.ч.:		
б) разходи от обесценява на текущи (краткотрайни) активи			- приходи от участия в предприятия от група		
5. Други разходи, в т.ч.:	4	0	7. Други приходи и финансови приходи, в т.ч.:	0	0
а) балансова стойност на продадени активи	0	0	а) приходи от предприятия от група		
б) провизии			б) ползвателски разходи от операции с финансови инструменти		
Общо разходи за операционна дейност	328	307	в) ползвателски разходи от промяна на валутни курсове		
6. Разходи от обесценява на финансови активи - валутите на инвестирани, продадени като ТМ активи (краткотрайни) активи, в т.ч.:			Общо финансови приходи	0	0
- операционни разходи от промяна на валутни курсове					
7. Разходи за такси и други финансови разходи, в т.ч.:	0	0			
- разходи, свързани с предприятия от група					
- отчуждени разходи от операции с финансови активи					
Общо финансови разходи	0	0	Общо приходи от обичайната дейност	328	309
Общо разходи за обичайната дейност	328	307	8. Загуба от обичайната дейност	0	0
8. Пеналба от обичайната дейност	2	2	9. Извънредни приходи		
Общо разходи	328	307	Общо приходи	328	309
9. Счетоводна пеналба (обща пеналба - общо разходи)	2	2	10. Счетоводна загуба (обща приходи - общо разходи)	0	0
11. Разходи за данъци от пеналбата					
12. Други данъци, отчуждени на корпоративни данъци					
13. Пеналба	2	2	11. Загуба (ред 10 + ред 11 и 12 от раздел A)	0	0
Всичко (общо разходи + 11 + 12 + 13)	328	309	Всичко (Общо приходи + 11)	328	309

Дата на съставяне: 30.09.2016 г.

Съставил:

ФОРМУЛА  
 Местно за  
 вълноциене  
 на данни



Ръководител:

г-н Румена Съботанова



РАЗЛИЧОВАВКА ПО ИЗМЕНЕНИЕ НА ПРИХОДИ  
 МПР "МТ Велко Търново ЕООД"  
 (получаване на паричното дружество)

за периода от 01.01.2016 г. до 30.09.2016 г.

I. ПРИХОДИ		Начислена приходи сумма	Начислен предходна година	Начислен текуща година	Начислен текуща година
НАМАЛЕ ИЗМЕНЕНИЕ НА ПАРАЛ РАБОИТЕ И ПОДПАРА РАБОИТЕ					
011:					
Приходи и доходи от собственик г					
- изгубен приходи от продажби на услуги, стоки и продукти					
- резултат от продажби на имущество					
- приходи от продажби на вещи					
- приходи от дивиденди по текущи балансови сметки					
- приходи от дивиденди по средни дялове					
- приходи от други дивиденди					
Губа и административни изчисления					
- нефинансови средства и приходи от конфискувана валута					
- собственика услуги и услуги на други лица, обезпечени и нечетни					
Приходи от продажба на имущество					
- приходи от продажба на текущи продукти и дългови ресурси					
- приходи от продажби на дългови материали активи					
- приходи от продажба на инвестиционни активи					
- приходи от продажби на вещи					
ИТОГО					
I. ОБЩО ПРИХОДИ		309 339	309 339	327 814	327 814

за периода от 01.01.2016 г. до 30.09.2016 г.

II. РАЗХОДИ ПО ДИВЕНДИ		Начислена приходи сумма	Начислен предходна година	Начислен текуща година	Начислен текуща година
НАМАЛЕ ИЗМЕНЕНИЕ НА ПАРАЛ РАБОИТЕ И ПОДПАРА РАБОИТЕ:					






Материали, горива и енергия	19 685	19 685	20 319	20 319
- електроенергия	360	876	703	703
- други материали	8 300	8 300	3 080	8 660
- вода	560	560	323	727
- са енергия	9 810	9 810	10 803	10 803
- абонамент за преса				
- гориво и електроенергия				
- други... горива и др.	99	99	0	0
- топлинестрани	0	0	0	0
Външни услуги				
- разходи за изследвания	41 616	41 616	35 673	35 673
- платени комисиони за обр. дужаве на списани на ценни книжки и др. финансови услуги	2 423	2 423	2 010	2 010
- разходи за реставрация и проектирование на архитектурата				
- разходи за наем				
- разходи за транспортни услуги	30 100	20 100	13 500	13 500
- разходи за изстраховка	3 501	3 501	3 933	3 933
- разходи за охрана	850	850	560	560
- разходи за абонаментно поддържане на техника	250	250	427	427
- други платени външни услуги	2 771	2 771	1 316	1 316
Технически	11 748	11 748	13 723	13 723
Учебни и научно-изследователски разходи и наети за библиотеките	0	0	3 147	3 147
Други разходи				
- СЪКЪ	32 999	32 999	38 019	38 019
- наети ДУС и пак. със. наем(т)				
- въ-становяване дивиденди кредит със. наем(т)				
- наети за пак. със. наем(т)				
- въ-становяване суми от наети със. наем(т)				
- наети и минимален пак. сн				
- търговски наем				
- общински пак. сн				
- съдебни такси	0	0	0	0
- други наем(т) пак. сн(т)				
- данък за експлоатация	0	0	0	0
- други данни			3 791	3 791







**„Център**  
**за кожно-венерически**  
**заболявания-**  
**Велико Търново” ЕООД,**  
**ЕИК 104527481**

**СЧЕТОВОДЕН БАЛАНС – 9 месечие – 2016г.;**  
**ОПР– 9 месечие – 2016г.**  
**РАЗШИФРОВКА ПО ИЗПЪЛНЕНИЕ НА**  
**ПРИХОДИ за периода от 01.01.2016г.до**  
**30.09.2016г.**

**ТДЕООД**  
2016

# СЧЕТОВОДЕН БАЛАНС

на "ЦЕНТЪР ЗА КОЖНО- ВЕНЕРИЧЕСКИ ЗАБОЛЯВАНИЯ - В.ТЪРНОВО" ЕООД

към: 30.09.2016 год.

АКТИВ			
Раздели, групи, статии	код на реда	Сума - хил. лева	
		текуща година	предходна година
а	б	1	2
<b>A. Дълготрайни (дългосрочни) активи</b>			
<b>I. Дълготрайни материални активи</b>			
Земли (терени)	11		
Сгради и конструкции	12	64	67
Машини и оборудване	13	0	1
Съоръжения	14		
Транспортни средства	15		
Основни стада	16		
Други дълготрайни материални активи	17		
Разходи за придобиване и ликвидация на дълготрайни материални активи	18		
<b>Общо за група I.</b>	<b>10</b>	<b>64</b>	<b>68</b>
<b>II. Дълготрайни нематериални активи</b>			
Права върху собственост	21		
Програмни продукти	22	0	0
Продукти от развойна дейност	23		
Други дълготрайни нематериални активи	24		
<b>Общо за група II</b>	<b>20</b>	<b>0</b>	<b>0</b>
<b>III. Дългосрочни финансови активи</b>			
Дялове и участия в:	31		
-дъщерни предприятия	32		
-смесени предприятия	33		
-асоциирани предприятия	34		
-други предприятия	35		
Инвестиционни имоти	41		
Други дългосрочни ценни книжа	42		
Дългосрочни вземания от:	43		
-съюзни предприятия	44		
-търговски земи	45		
-други дългосрочни вземания	46		
<b>Общо за група III</b>	<b>40</b>	<b>0</b>	<b>0</b>
<b>IV. Търговска репутация</b>			
Положителна репутация	51		
Отрицателна репутация	52		
<b>Общо за група IV</b>	<b>50</b>	<b>0</b>	<b>0</b>
<b>V. Разходи за бъдещи периоди</b>			
<b>Общо за раздел A</b>	<b>100</b>	<b>64</b>	<b>68</b>
<b>B. Краткотрайни (краткосрочни) активи</b>			
<b>I. Материални запаси</b>			
Материали	71	2	1
Произвдения	72		
Стрехи	73		
Млади животни и животни за утаяване	74		
Дребни продуктивни животни	75		

АКТИВ			
Раздели, групи, статии	код на реда	Сума - хил. лева	
		текуща година	предходна година
<b>а</b>	<b>б</b>	<b>1</b>	<b>2</b>
Незавършено производство	76		
Други материални запаси	77		
<b>Общо за група I</b>	<b>70</b>	<b>2</b>	<b>1</b>
<b>М. Краткосрочни вземания</b>			
Вземания от свързани предприятия	81		
Вземания от клиенти и доставчици	82	7	7
Вземания по предоставени търговски заеми	83		
Съдебни и присъдени вземания	84		
Данъци за възстановяване	85		
Други краткосрочни вземания	86	1	1
<b>Общо за група II</b>	<b>80</b>	<b>8</b>	<b>8</b>
<b>III. Краткосрочни финансови активи</b>			
Финансови активи в свързани предприятия	91		
Изкупени собствени дългови ценни книжа	92		
Краткосрочни ценни книжа	93		
Благородни метали и скъпоценни камъни	94		
Други краткосрочни финансови активи	95		
<b>Общо за група III</b>	<b>90</b>	<b>0</b>	<b>0</b>
<b>IV. Парични средства</b>			
Парични средства в брой	151		0
- от тях легова равностойност на чуждестранната валута	152		
Парични средства в безсрочни депозити	153	1	38
- от тях легова равностойност на чуждестранната валута	154	39	
Блокирани парични средства	155		
- от тях легова равностойност на чуждестранната валута	156		
Парични еквиваленти	157	0	0
<b>Общо за група IV</b>	<b>150</b>	<b>40</b>	<b>38</b>
<b>V. Разходи за бъдещи периоди</b>	<b>160</b>		
<b>Общо за раздел Б</b>	<b>200</b>	<b>50</b>	<b>47</b>
<b>Сума на актива (А+Б)</b>	<b>300</b>	<b>114</b>	<b>115</b>
<b>В. Условни активи</b>	<b>350</b>		






ПАСИВ			
Раздели, групи, статии	код на реда	Сума - хил. лева	
		текуща година	предходна година
а	б	1	2
<b>A. Собствен капитал</b>			
<b>I. Основен капитал</b>			
Записан капитал	411	14	14
акционерен капитал	412		
- котиран акция на финансови пазари	413		
- некотиран акция на финансови пазари	414		
други видове основен капитал	415		
Невнесен капитал	416		
Изкупени собствени акции	417		
<b>Общо за група I</b>	<b>410</b>	<b>14</b>	<b>14</b>
<b>II. Резерви</b>			
Премии от емисия	421		
Резерв от последващи оценки на активите и пасивите	422	87	87
Целеви резерви	423		
- общи резерви	424		
- специализирани резерви	425		
- други резерви	426		
<b>Общо за група II</b>	<b>420</b>	<b>87</b>	<b>87</b>
<b>III. Финансов резултат</b>			
Нагрупана печалба (загуба) от минали години	451	-35	-35
неразпределена печалба	452	65	65
непокрита загуба	453	-100	-100
Текуща печалба	454	9	5
Текуща загуба	455		
<b>Общо за група III</b>	<b>450</b>	<b>-26</b>	<b>-30</b>
<b>Общо за раздел А</b>	<b>400</b>	<b>75</b>	<b>71</b>
<b>Б. Дългосрочни пасиви</b>			
<b>I. Дългосрочни задължения</b>			
Задължения към свързани предприятия	511		
Задължения към финансови предприятия	512		
от тях към банки	513		
Задължения по търговски заеми	514		
Задължения по облигационни заеми	515		
Отсрочени данъци	516		
Други дългосрочни задължения	517		
<b>Общо за група I</b>	<b>510</b>	<b>0</b>	<b>0</b>
<b>II. Приходи за бъдещи периоди и финансиране</b>	<b>520</b>		
<b>Общо за раздел Б</b>	<b>500</b>	<b>0</b>	<b>0</b>
<b>В. Краткосрочни пасиви</b>			
<b>I. Краткосрочни задължения</b>			
Задължения към свързани предприятия	611		
Задължения към финансови предприятия	612		
от тях към банки	605		
Задължения към доставчици и клиенти	613	8	5
Задължения по търговски заеми	614		
Задължения към персонала	615	18	19
Задължения към осигурителни предприятия	616	4	5
Данъчни задължения	617	9	10
Други краткосрочни задължения	618		



ПАСИВ			
Раздела, група, статия	код на реда	Сума - хил лева	
		текуща година	предходна година
а	б	1	2
Провизии	619		
	<b>Общо за група I</b>	<b>39</b>	<b>44</b>
<b>II. Приходи за бъдещи периоди и финансирания</b>	<b>700</b>		
	<b>Общо за раздел B</b>	<b>39</b>	<b>44</b>
	<b>Сума на пасива (A+B+B)</b>	<b>114</b>	<b>115</b>
<b>Г. Условни пасива</b>	<b>900</b>	<b>0</b>	<b>0</b>

Дата: 15.10.2018 г.

Съставил:   
 (М. Йорданова)

Гл. Счетоводител:   
 (М. Йорданова)

Ръководител:   
 (д-рТ.Колева)

**"ЦЕНТЪР ЗА КОЖНО- ВЕНЕРИЧЕСКИ ЗАБОЛЯВАНИЯ - В.ТЪРНОВО" ЕООД**

**ОТЧЕТ ЗА ПРИХОДИТЕ И РАЗХОДИТЕ**

към 30.09.2016 год.

РАЗХОДИ			ПРИХОДИ		
НАИМЕНОВАНИЕ НА РАЗХОДИТЕ	Сума в хил. лева		НАИМЕНОВАНИЕ НА ПРИХОДИТЕ	Сума в хил. лева	
	текуща година	предходна година		текуща година	предходна година
а	1	2	а	1	2
<b>A. Разходи за обичайната дейност</b>			<b>A. Приходи от обичайната дейност</b>		
<b>I. Разходи по икономически елементи</b>			<b>I. Нетни приходи от продажби</b>		
Разходи за материали	26	23	Продукция		
Разходи за външни услуги	42	41	Стоки		
Разходи за амортизации	3	3	Услуги	189	177
Разходи за възнаграждения	112	104	Други	21	19
Разходи за осигуровки	20	20	<b>Общо за група I</b>	<b>210</b>	<b>196</b>
Други разходи	0	0	<b>II. Приходи от финансиране</b>		
в т.ч.			в т.ч. от правителството		
обезценка на активи			<b>III. Финансови приходи</b>		
проvizии			Приходи от лихви		
<b>Общо за група I</b>	<b>203</b>	<b>191</b>	в т.ч. лихви от свързани предприятия		
<b>II. Суми с корективен характер</b>			Приходи от участия		
Балансова стойност на продадени активи			в т.ч. дивиденди		
Разходи за придобиване и ликвидиране на дълготрайни активи по стопански начин			Положителни разлики от операции с финансови активи и инструменти		
Изменение на запасите от продукция и незавършено производство			Положителни разлики от промяна на валутни курсове		
Приходи и прирѣст на животни			Други приходи от финансови операции	0	
Други суми с корективен характер			<b>Общо за група III</b>	<b>0</b>	<b>0</b>
<b>Общо за група II</b>	<b>0</b>	<b>0</b>	<b>Общо приходи от дейността (I+II+III)</b>	<b>210</b>	<b>196</b>
<b>III. Финансови разходи</b>			<b>B. Загуба от обичайна дейност</b>		
Разходи за лихви	0		<b>IV. Извънредни приходи</b>	0	
в т.ч. лихви към свързани предприятия	0				
Отрицателни разлики от операции с финансови активи и инструменти					



РАЗХОДИ			ПРИХОДИ		
НАИМЕНОВАНИЕ НА РАЗХОДИТЕ	Сума в хил. лева		НАИМЕНОВАНИЕ НА ПРИХОДИТЕ	Сума в хил. лева	
	текуща година	предходна година		текуща година	предходна година
а	1	2	а	1	2
Отрицателни разлики от промяна на валутни курсове					
Други разходи по финансови операции	0	0		2	0
<b>Общо за група III</b>	<b>0</b>	<b>0</b>		<b>2</b>	
<b>Общо разходи за дейността (I+II+III)</b>	<b>203</b>	<b>191</b>			
<b>В. Печалба от обикновена дейност</b>	<b>0</b>	<b>0</b>			
<b>IV Извънредни разходи</b>					
<b>Г. Общо разходи (B+IV)</b>	<b>203</b>	<b>191</b>	<b>Г. Общо приходи (B+IV)</b>	<b>212</b>	<b>196</b>
<b>Д. Счетоводна печалба</b>			<b>Д. Счетоводна загуба</b>		
<b>V Разходи за данъци от печалбата</b>					
текущ данък от печалбата					
други разходи за данъци					
<b>Е. Печалба (Д-V)</b>	<b>9</b>	<b>5</b>	<b>Е. Загуба (Д+V)</b>		
<b>ВСИЧКО (Г+V+Е)</b>	<b>212</b>	<b>196</b>	<b>ВСИЧКО (Г+Е)</b>	<b>212</b>	<b>196</b>

Дата: 15.10.2016 г.

Съставил:

М. Йорданова

Гл. Счетоводител

М. Йорданова

Управител:

д-р Т. Чопакова



РАЗШИФРОВКА ПО ИЗПЪЛНЕНИЕ НА ПРИХОДИ

"ЦКВЗ - Велико Търново" ЕООД

ЗА ПЕРИОДА ОТ 01.01.2016 г. ДО 30.09.2016 г.

	2015 г.	2015 г.	2016 г.	2016 г.
	Начислени предходна година	Изплатени предходна година	Начислени текуща година	Изплатени текуща година
<b>I. ПРИХОДИ</b>				
Приходи и доходи от собственост				
-нетни приходи от продажби на услуги, стоки и продукция	195 501	195 501	210 287	210 287
-приходи от вноски на имущество - от РЗОК	177 128	177 128	189 473	189 473
-приходи от вноски на земя /от платени мед.услуги/	18 373	18 373	20 814	20 814
-приходи от лихви по текущи банкови сметки /от потреб. тикети/				
-приходи от лихви по срочни депозити				
-приходи от други лихви				
Губи и административни наказания				
-конфискувани средства и приходи от конфискувани вещи				
-губи, давности, леузости, наказания, лихви, обжалвания и начети				
Приходи от продажба на имущество				
-приходи от продажба на закупена продукция и дължавни резерви				
-приходи от продажби на дълготрайни материални активи				
-приходи от продажби на нематериални активи				
-чуждестранни приходи	351	351	2127	2127
Приходи от финансиране				
-приходи от субвенции от Държавния бюджет	0	0		
-приходи от амортизационни средства от Държавата	0	0		
-приходи от субвенции от Държавния бюджет за капиталов ремонт				
-приходи от субвенции от община Велико Търново				
<b>I. ОБЩО ПРИХОДИ</b>	<b>195 852</b>	<b>195 852</b>	<b>212 414</b>	<b>212 414</b>

	2015 г.	2015 г.	2016 г.	2016 г.
	Начислени предходна година	Изплатени предходна година	Начислени текуща година	Изплатени текуща година
<b>II. РАЗХОДИ ПО ДЕЙНОСТИ</b>				
II.1:				
Възплати и възнаграждения на Търговското дружество	102 489	102 489	110 767	110 767
-сметки на персонала, нает в администрацията по трудово	13 552	13 552	13 500	13 500
-социално-материално стимулиране и други възнаграждения				
-социално-осигурителни вноски - лични вноски от лицата, работещи в				
Възплати на останалия персонал по трудови правоотношения	68 065	68 065	74 443	74 443
-Възплати на управителите вкл. по договор за управление	20 872	20 872	22 822	22 822
-здравно-осигурителни - лични вноски от лицата, работещи в				
вноски за ф. "ИЗБ" - лични вноски от лицата, работещи в бюджетните				
социално- и здравно-осигурителни - лични вноски от лицата, работещи				
- Подстарателна от 01-05 до 01-08 вземане от единичния сборът им в				
Други възнаграждения и плащания за персонал	1 177	1 177	1 308	1 308
-за нещатен персонал, нает по трудови правоотношения				
-за персонала по гражданско-правни правоотношения				
-обществени по чл. 220, чл. 222 и чл. 224 от КТ				
-обществени по чл. 261 от "ВНЗ"				
-обществени по чл. 217 от "ВНЗ"				
-други възнаграждения и плащания и възнаграждения				
-Същностни осигуровки за фонд "Обществено осигуряване"	14 825	14 825	14 551	14 551
-за щатния персонал, нает по трудови правоотношения				
-за нещатния персонал, нает по трудови правоотношения				





- за управление по договор за управление	0	0		
- за допълнително материално стимулиране и други външни награди				
- за изплащане помощи за безработица от Ф "ТКБ"				
Вносци за фонд "ТКБ"				
Правно-осигурителни вноски от работодатели	5 056	5 056	5 229	5 229
Храна	7 912	7 912	5 742	5 742
- за сметка на поситивяване на храна чрез предоставени средства от горана				
Метналкмети	17 456	17 456	24 757	24 757
Постепен инвеститар и облекло				
Командировки				
- в страната				
- в чужбина				
Материали, горана и енергия	17 355	17 355	13 679	13 679
- скарпаторски материали	458	458	463	463
- други материали	4 460	4 460	652	652
- вода	933	933	1 030	1 030
- ел. енергия	11 504	11 504	11 532	11 532
- абонамент за преса				
- гориво и смазочни материали				
- дънганя, дърва и др.				
- електроенергия				
Няколко услуги	23 879	23 879	27 474	27 474
- разходи за телефони	1 337	1 337	1 631	1 631
- платени комисионни за обслужване на фондове на ценни книжа и др.				
- разходи за регистрация и пререгистрация на дружеството				
- разходи за такси	1 620	1 620	1 890	1 890
- разходи за транспортни услуги	180	180	838	838
- разходи за застраховка				
- разходи за охрана	187	187	207	207
- разходи за абонаментно поддържане на техника	2 290	2 290	2 933	2 933
- други ползвани външни услуги	17 152	17 152	17 816	17 816
Горан ремонт	936	936	848	848
Учебни и научно-изследователски разходи и книги за библиотеката				
Други разходи	157	157		
Ч.БКС				
- платен ДДС за внос със знака (-)				
- възстановен данъчен кредит със знака (-)				
- данък за внос със знака (-)				
- възстановени суми от данък със знака (-)				
- данък и митнически такси				
- държавни такси			1 311	1 311
- общински такси				
- съдебни такси				
- данък върху печалбата				
- данък за обикновите				
- други данъци				
Транспортни услуги, наемове				
- посрещане на гости				
- представителни разходи				
- други неклассифицирани в другите параграфи и подпараграфи				
Вноски за членски внос и участие в икономски организации и дейности				
Капиталови разходи				
- износен ремонт				
- придобиване на Материални дълготрайни активи				
- придобиване на Нематериални дълготрайни активи				
<b>И.Г. ОБЩО РАЗХОДИ ЗА ДЪЛГОСТТА</b>	<b>190 346</b>	<b>190 346</b>	<b>203 505</b>	<b>203 505</b>

Табелка 4

За параграф 13-09.18-12.18-17 да бъдат предоставени допълнителни разшифровки

ЗА ПЕРИОДА ОТ 01.01.2016 г. ДО 30.09.2016г.

Природни показатели	2015 г.	2015 г.	2016 г.	2016 г.
	П л а н предходна година	О т ч е т предходна година	П л а н текуща година	О т ч е т текуща година
<b>Общи природни показатели</b>				
Щатни бройки	21	17	21	16
Средногодишна щатна бройка	21	14	21	14
Средна годишна работна заплата		745		
Брой на моторни превозни средства				
- в т.ч. - леки автомобили				
- санитарни джипове				
Легла в почивни станции				
Брой заведения	1	1	1	1
Средногод. приемане брой ученици от БУЗ и ПУЗ				
Средногод. приемане брой студенти във ВУЗ				
Средногод. приемане брой студенти във ПУЗ (колежи)				
Брой краждени в студентски спални				
Брой легла във студентски общежития				
Брой на летуващи ученици				
Санаторни легла				
Изключени легла	10	10	10	10

ТАБЛИЦКА:

За природни показатели, не включени в този отчет, специфични за конкретна дейност се представят отделни справки

IV. ВРЕМЕННИ БЕЗПЛАТНИ ЗАЕМИ ОТЪА ОБЩИНСКИЯ БЮДЖЕТ, БЮДЖЕТНИ СМЕТКИ И ИЗЪВЪНБЮДЖЕТНИ ФОНДОВЕ И СМЕТКИ - влязък с код за временен заем/трансфер	2015 г.	2015 г.	2016 г.	2016 г.
	Начислени предходна година	Изплатени предходна година	Начислени текуща година	Изплатени текуща година
05:				
Получени/предоставени временни безплатни заеми отъа Общ.бюджет	0	0	0	0
- получени заеми (+)				
- погасени заеми (-)				
- предоставени заеми (-)				
- изплатени заеми (-)				
Получени/предоставени временни безплатни заеми отъа бюджетни сметки (место)	0	0	0	0
- получени заеми (+)				
- погасени заеми (-)				
- предоставени заеми (-)				
- изплатени заеми (-)				
<b>IV. ОБЩО</b>	<b>0</b>	<b>0</b>	<b>0</b>	<b>0</b>

ЗА ПЕРИОДА ОТ 01.01.2016 г. ДО 30.09.2016г.

РЕЗУЛТАТ	2015 г.	2016 г.
	Предходна година	Отчетна година
Помощи		
Загуба	3	4


ПРИ ОТГОВОР:  
Мария Норданова  
име, фамилия

телефон 622110

ГЛ. СЧИТОВОДИТЕЛ:

Управител

Д-р Теодора Чолакова



**„Комплексен  
онкологичен център  
-Велико Търново” ЕООД,  
ЕИК 104524994**

**СЧЕТОВОДЕН БАЛАНС – 9 месечие – 2016г.;**  
**ОПР– 9 месечие – 2016г.**  
**РАЗШИФРОВКА ПО ИЗПЪЛНЕНИЕ НА**  
**ПРИХОДИ за периода от 01.01.2016г.до**  
**30.09.2016г.**

**ТДЕООД**  
2016

# СЧЕТОВОДЕН БАЛАНС

КОЦ - ВЕЛИКО ТЪРНОВО ЕООД

към: 30.09.2016 год.

Раздели, групи, статии	АКТИВ		
	код на реда	Сума - хил. лева	
а		текуща година	предходна година
<b>A. Дълготрайни (дългосрочни) активи</b>			
<b>I. Дълготрайни материални активи</b>			
Земи (терени)			
Сгради и конструкции		58	58
Машини и оборудване		7336	7504
Съоръжения		5875	5813
Транспортни средства		0	0
Основни стада		0	0
Други дълготрайни материални активи		0	0
Разходи за придобиване и ликвидация на дълготрайни материални активи		25	38
<i>Общо за група I</i>		<b>12994</b>	<b>13473</b>
<b>II. Дълготрайни нематериални активи</b>			
Права върху собственост			0
Програмни продукти			0
Продукти от развойна дейност		2	1
Други дълготрайни нематериални активи			0
<i>Общо за група II</i>		<b>2</b>	<b>1</b>
<b>III. Дългосрочни финансови активи</b>			
Дялове и участия в:			0
-дъщерни предприятия			0
-смесени предприятия			0
-асоциирани предприятия			0
-други предприятия			0
Инвестиционни имоти			0
Други дългосрочни ценни книжа			0
Дългосрочни вземания от:			0
-свързани предприятия			0
-търговски заеми			0
-други дългосрочни вземания			0
<i>Общо за група III</i>		<b>0</b>	<b>0</b>
<b>IV. Търговска репутация</b>			
Положителна репутация			0
Отрицателна репутация			0
<i>Общо за група IV</i>		<b>0</b>	<b>0</b>
<b>V. Разходи за бъдещи периоди</b>		<b>0</b>	<b>0</b>
<i>Общо за раздел A</i>		<b>12996</b>	<b>13474</b>
<b>B. Краткотрайни (краткосрочни) активи</b>			
<b>I. Материални запаси</b>			0
Материали			0
Продукция		409	406
Стоки			0
Млади животни и животни за уговяване			0
Дребни продуктивни животни			0

**АКТИВ**

Раздели, групи, статии	код на реда	Сума - хил.лв	Сума - хил.лв
		текуща година	текуща година
<b>A</b>			
Незавършено производство			0
Други материални запаси			0
<b>Общо за група I</b>		<b>469</b>	<b>408</b>
<b>II. Краткосрочни вземания</b>			0
Вземания от свързани предприятия			0
Вземания от клиенти и доставчици		701	57
Вземания по предоставени търговски заеми			0
Съдебни и присъдени вземания			0
Данъци за възстановяване			0
Други краткосрочни вземания			0
<b>Общо за група II</b>		<b>701</b>	<b>57</b>
<b>III. Краткосрочни финансови активи</b>			0
Финансови активи в свързани предприятия			0
Изкупени собствени дългови ценни книжа			0
Краткосрочни ценни книжа			0
Благородни метали и скъпоценни камъни			0
Други краткосрочни финансови активи			0
<b>Общо за група III</b>		<b>0</b>	<b>0</b>
<b>IV. Парични средства</b>			0
Парични средства в брой		1	1
- от тях левова равностойност на чуждестранната валута			0
Парични средства в безсрочни депозити		19	305
- от тях левова равностойност на чуждестранната валута			0
Блокирани парични средства			0
- от тях левова равностойност на чуждестранната валута			0
Парични еквиваленти			0
<b>Общо за група IV</b>		<b>20</b>	<b>306</b>
<b>V. Разходи за бъдещи периоди</b>		<b>0</b>	<b>0</b>
<b>Общо за раздел Б</b>		<b>1190</b>	<b>771</b>
<b>Сума на актива (А+Б)</b>		<b>14188</b>	<b>14245</b>
<b>В. Условни активи</b>			

ПАСИВ			
Раздели, групи, статии	код на реда	Сума - хил. лева	
		текуща година	предходна година
а			
<b>A. Собствен капитал</b>			
<b>I. Основен капитал</b>			
Записан капитал			
акционерен капитал		10770	10770
- котиран акция на финансов пазар			0
- некотиран акция на финансов пазар			0
други видове основен капитал			0
Невнесен капитал			0
Изкупени собствени акции			0
<b>Общо за група I</b>		<b>10770</b>	<b>10770</b>
<b>II. Резерви</b>			
Премии от емисия			0
Резерв от последващи оценки на активите и пасивите			0
Целови резерви			0
- общи резерви		14	14
- специализирани резерви			0
- други резерви			0
<b>Общо за група II</b>		<b>448</b>	<b>448</b>
<b>III. Финансов резултат</b>		<b>462</b>	<b>462</b>
Натрупана печалба (загуба) от минали години			0
- неразпределена печалба		-736	-132
- непокрита загуба		1344	1344
Текуща печалба		-2080	-1476
Текуща загуба		0	0
<b>Общо за група III</b>		<b>-41</b>	<b>-836</b>
<b>Общо за раздел A</b>		<b>10455</b>	<b>10264</b>
<b>B. Дългосрочни пасиви</b>			
<b>I. Дългосрочни задължения</b>			0
Задължения към свързани предприятия			0
Задължения към финансови предприятия			0
от тях към банки			0
Задължения по търговски заеми			0
Задължения по облигационни заеми			0
Отсрочени данъци			0
Други дългосрочни задължения			0
<b>Общо за група I</b>		<b>0</b>	<b>0</b>
<b>II. Приходи за бъдещи периоди и финансираня</b>		<b>0</b>	<b>0</b>
<b>Общо за раздел B</b>		<b>0</b>	<b>0</b>
<b>B. Краткосрочни пасиви</b>			
<b>I. Краткосрочни задължения</b>			0
Задължения към свързани предприятия			0
Задължения към финансови предприятия			0
от тях към банки			0
Задължения към доставчици и клиенти			0
Задължения по търговски заеми		2332	2603
Задължения към персонала			0
Задължения към осигурителни предприятия		201	196
Данъчни задължения		65	61
Други краткосрочни задължения		216	144
		<b>28</b>	<b>33</b>





ПАСИВ			
Раздели, групи, статии	код на реда	Сума - хил.лв	
		текуща година	текуща година
Провизии			
<i>Общо за група I</i>		2842	3040
<b>II. Приходи за бъдещи периоди и финансирания</b>			
<i>Общо за раздел B</i>		889	940
<b>Сума на пасива (A+B+B)</b>		3731	0
<b>Г. Условни пасива</b>			
		14188	14245

Дата: 30.09.2016 г.

Съставил:  
Г.Иванова



Ръководител:  
(Д-р М.Рачева)



# КОЦ - ВЕЛИКО ТЪРНОВО ЕООД

## ОТЧЕТ ЗА ПРИХОДИТЕ И РАЗХОДИТЕ

към 30.09.2016 год.

РАЗХОДИ			ПРИХОДИ		
НАИМЕНОВАНИЕ НА РАЗХОДИТЕ	Сума в хил. лева		НАИМЕНОВАНИЕ НА ПРИХОДИТЕ	Сума в хил. лева	
	текуща година	предходна година		текуща година	предходна година
а	1	2	а	1	2
<b>A. Разходи за обичайната дейност</b>			<b>A. Приходи от обичайната дейност</b>		
<b>I. Разходи по икономически елементи</b>			<b>I. Нетни приходи от продажби</b>		
Разходи за материали	2772	2408	Продукция	0	0
Разходи за външни услуги	327	339	Стоки	0	0
Разходи за амортизации	432	181	Услуги	5452	3908
Разходи за възнаграждения	1579	1507	Други	2	22
Разходи за осигуровки	295	284	<b>Общо за група I</b>	<b>5454</b>	<b>3930</b>
Други разходи	40	4	<b>II. Приходи от финансиране</b>	0	0
в т. ч.:		0	в т.ч. от правителството		0
обезценка на активи		0	<b>III. Финансови приходи</b>		0
проvizии		0	Приходи от лхви		0
<b>Общо за група I</b>	<b>5446</b>	<b>4723</b>	в т.ч. лхви от свързани предприятия		0
<b>II. Суми с корективен характер</b>		0	Приходи от участия		0
Балансова стойност на продадени активи		0	в т.ч. дивиденди		0
Разходи за придобиване и ликвидирани на дълготрайни активи по стопански начин		0	Положителни разлики от операции с финансови активи и инструменти		0
Изменение на запасите от продукция и незавършено производство		0	Положителни разлики от промяна на валутни курсове		0
Гриплоди и приръст на животни		0	Други приходи от финансови операции		0
Други суми с корективен характер		0	<b>Общо за група III</b>	<b>0</b>	<b>0</b>
<b>Общо за група II</b>	<b>0</b>	<b>0</b>	<b>Общо приходи от дейността (I+II+III)</b>	<b>5454</b>	<b>3930</b>
<b>III. Финансови разходи</b>			<b>B. Загуба от обичайна дейност</b>	<b>41</b>	<b>836</b>
Разходи за лхви	46	40	<b>IV. Извънредни приходи</b>		0
в т.ч. лхви към свързани предприятия		0			0
Отрицателни разлики от операции с финансови активи и инструменти		0			0
Отрицателни разлики от промяна на валутни курсове		0			0
Други разходи по финансови операции	3	3			0
<b>Общо за група III</b>	<b>49</b>	<b>43</b>			<b>0</b>

РАЗХОДИ			ПРИХОДИ		
НАИМЕНОВАНИЕ НА РАЗХОДИТЕ	Сума в хил. лева		НАИМЕНОВАНИЕ НА ПРИХОДИТЕ	Сума в хил. лева	
	текуща година	предходна година		текуща година	предходна година
а	1	2	а	1	2
Общо разходи за дейността (А+В+ВВ)	5495	4766			0
В. Печалба от обичайна дейност		0			0
IV. Извънредни разходи					
Г. Общо разходи (Б+IV)	0	0	Г. Общо приходи (Б+IV)	5495	4766
Д. Счетоводна печалба	0	0	Д. Счетоводна загуба		
V. Разходи за данъци от печалбата		0			
текущ данък от печалбата		0			
други разходи за данъци					
Е. Печалба (Д-V)	0	0	Е. Загуба (Д-V)	41	836
ВСИЧКО (Г+V+Е)	5495	4766	ВСИЧКО (Г+Е)	5495	4766

Дата: 30.09.2016 г.

Съставил:

Г. Иванова

Управител:

Д-р М. Рачева

РАЗШИФРОВКА ПО ИЗПЪЛНЕНИЕ НА ПРИХОДИ И РАЗХОДИ

**КОЦ - В.ТЪРНОВО ЕООД**

за периода от  
01.01.2016Г. - 30.09.2016Г.

	2015г.	2015г.	2016г.	2016г.
	Начислена предходна година	Изпълнени предходна година	Начислена текуща година	Изпълнени текуща година
<b>I. ПРИХОДИ</b>				
Приходи и дивиди от собственост	3 907 926	3 907 926	5 451 971	5 451 971
-нетни приходи от продажби на услуги, стоки и продукция	3 907 926	3 907 926	5 451 971	5 451 971
-приходи от итали на имущество	0	0	0	0
-приходи от итали на земя	0	0	0	0
-приходи от итали по текущи банкови сметки	0	0	0	0
-приходи от итали по срочни депозити	0	0	0	0
-приходи от други итали	0	0	0	0
Приходи от дивиди	20 816	20 816	1 825	1 825
Губи и административни излизания	0	0	0	0
-конфискувани средства и приходи от конфискувани вещи	0	0	0	0
-губи, санкции, изустоби, наказателни такси, обезщетения и пеналти	0	0	0	0
Приходи от продажба на имущество	0	0	0	0
-приходи от продажба на текуща продукция и дългови ресери	0	0	0	0
-приходи от продажби на дълготрайни материални активи	0	0	0	0
-приходи от продажби на нематериални активи	0	0	0	0
възвръщани приходи	0	0	0	0
Приходи от финансиране	0	0	0	0
приходи от субсидии от Държавния бюджет	0	0	0	0
приходи от държавни средства от Държавата	0	0	0	0
приходи от субсидии от Държавния бюджет за капиталов ремонт	0	0	0	0
приходи от субсидии от Министерство на здравеопазването	0	0	0	0
<b>I. ОБЩО ПРИХОДИ</b>				
	3 928 762	3 928 762	5 453 796	5 453 796

02.1	2015г.		2016г.		2016г.	
	Начислени приходима година	Изплатени приходима година	Начислена текуща година	Изплатена текуща година	Начислена текуща година	Изплатена текуща година
<b>III. РАЗХОДИ ПО ДЕЙНОСТИ</b>						
Залати и възнаграждения на Търговското дружество	1 473 756	1 473 756	1 511 017	1 511 017	1 511 017	1 511 017
-заплата на персонала зает в административта по трудово правоотношение	125 122	125 122	123 903	123 903	123 903	123 903
-допълнително материално стимулиране и други възнаграждения	0	0	0	0	0	0
-социално-осигурителни вноски от лицата, работещи в бюджетните	0	0	0	0	0	0
Заплати на останалата персонал по трудови правоотношения	1 308 694	1 308 694	1 345 094	1 345 094	1 345 094	1 345 094
Заплати на управителите по договор за управление	39 940	39 940	42 020	42 020	42 020	42 020
-заразно-осигурителни вноски от лицата, работещи в бюджетните	0	0	0	0	0	0
-вноски за ф. "ПКБ" - лични вноски от лицата, работещи в бюджетните	0	0	0	0	0	0
-социално- и здравно-осигурителни вноски от лицата, работещи в	0	0	0	0	0	0
Подарявания от 01-03 до 01-08 включено се елиминират (сборът им е	не се постъпва	не се постъпва	не се постъпва	не се постъпва	не се постъпва	не се постъпва
Други възнаграждения и плащания за персонал	33 340	33 340	68 083	68 083	68 083	68 083
-за всички персонал, вкл по трудови правоотношения	0	0	0	0	0	0
-за персонала по жълтотрудови правоотношения	8 760	8 760	6 410	6 410	6 410	6 410
-обещания по чл. 220, чл. 222 и чл. 224 от КТ	24 580	24 580	61 673	61 673	61 673	61 673
-обещания по чл. 261 от ЗМНР	0	0	0	0	0	0
-обещания по чл. 237 от ЗОНС	0	0	0	0	0	0
-други подобни плащания и възнаграждения	0	0	0	0	0	0
Семейни осигуровки за фонд "Обществено осигуряване"	284 090	284 090	295 851	295 851	295 851	295 851
-за всички персонал, вкл по трудови правоотношения	0	0	0	0	0	0
-за личните персонал, вкл по трудови правоотношения	0	0	0	0	0	0
-за управители по договор за управление	0	0	0	0	0	0
-за допълнително материално стимулиране и други възнаграждения	0	0	0	0	0	0
-за изплащани помощи на безработни от ф. "ПКБ"	0	0	0	0	0	0

вноски за фонд "УПФ"	0	0	0	0	0	0
Здравно-осигурителни вноски от работодателя	0	0	0	0	0	0
Жрана	44 380	44 380	44 380	42 161	42 161	42 161
-за сметка на предоставяване на храна чрез предоставяване средства от бюджета	0	0	0	0	0	0
-храна	44 380	44 380	44 380	42 161	42 161	42 161
Медицинските	2 239 445	2 239 445	2 239 445	2 603 392	2 603 392	2 603 392
Постепен инвестир и обзаво	1 116	1 116	1 116	0	0	0
Командировки	2 923	2 923	2 923	803	803	803
-в страната	0	0	0	0	0	0
-в чужбина	2 923	2 923	2 923	803	803	803
Материали, горива и енергия	284 113	284 113	284 113	277 554	277 554	277 554
-автомобилни материали	5 221	5 221	5 221	7 111	7 111	7 111
-други материали	128 166	128 166	128 166	140 688	140 688	140 688
-своя	11 746	11 746	11 746	10 906	10 906	10 906
-ел-енергия	105 281	105 281	105 281	97 169	97 169	97 169
-абонамент за преса	0	0	0	0	0	0
-горива и смоточни материали	33 699	33 699	33 699	21 080	21 080	21 080
-амглата, дърва и др.	0	0	0	0	0	0
-топлинорегия	0	0	0	0	0	0
Външни услуги	215 562	215 562	215 562	175 154	175 154	175 154
-разходи за телефон	14 569	14 569	14 569	13 103	13 103	13 103
-платени комисионни за обслужване на емисии на ценни книжа и др.	0	0	0	0	0	0
-разходи за регистрация и прегледа на дружеството	0	0	0	0	0	0
-разходи за такси	0	0	0	0	0	0
-разходи за транспортни услуги	1 267	1 267	1 267	1 173	1 173	1 173
-разходи за транспорт	0	0	0	0	0	0
-разходи за охрана	1 176	1 176	1 176	1 312	1 312	1 312
-разходи за абонаментно поддържане на техника	36 603	36 603	36 603	45 211	45 211	45 211
-други платени външни услуги	161 887	161 887	161 887	114 153	114 153	114 153
Текущ ремонт	4 493	4 493	4 493	1 149	1 149	1 149
Учебни и научно-исследователски разходи и книги за библиотеки	0	0	0	0	0	0





Други разходи	1 474	1 474	1 474	38 551	38 551
-СВКО					
-платен ДДС за внос със знак(+)	0	0	0	0	0
-възстановен данъчен кредит със знак(-)	0	0	0	0	0
-вново за внос със знак(+)	0	0	0	0	0
-възстановен сумат от вноза със знак(-)	0	0	0	0	0
-мета и митнически такси	0	0	0	0	0
-бюрократски такси	0	0	0	0	0
-общински такси	0	0	0	0	0
-сърбон такси	0	0	0	0	0
-данък върху печалбата	0	0	0	0	0
-данък за обложките	0	0	0	0	0
-други данъци	0	0	0	0	0
-глобални услуги, издателски такси и сърбон обжалвания	0	0	0	0	0
-сохраняване на гости	0	0	0	0	0
-представителни разходи	0	0	0	0	0
-други некласифицирани в другите параграфи и подпараграфи	1 474	1 474	1 474	319 714	319 714
Вносови за чуждески внос и участие в нетърговски организации и дейности	0	0	0	0	0
Капиталови разходи	0	0	0	0	0
-основен ремонт	0	0	0	0	0
-придобиване на Материални дълготрайни активи	0	0	0	0	0
-придобиване на Нематериални дълготрайни активи	0	0	0	0	0
II.1. ОБЩО РАЗХОДИ ЗА ДЕЙНОСТТА	4 584 694	4 584 694	4 584 694	5 494 879	5 494 879
Забележка:					

За параграф 15-09, 16-12, 16-17 да бъдат представени допълнителни разшифровки

за периода от

Натурални показатели

Общи натурални показатели	Марка	2015г.		2015г.		2016г.		2016г.	
		План преходна година	Отчет преходна година	План текуща година	Отчет текуща година	План текуща година	Отчет текуща година		
Щатни бройки	бр.	287.00	206.00	288.00	198.00	288.00	198.00		
Средногодишния шатна бройки	бр.	287.00	206.00	288.00	198.00	288.00	198.00		
Средна годишна работна заплата	лв.	813	813	869	869	869	869		
Брой на моторни превозни средства	бр.	2	2	2	2	2	2		
- в т.ч. - леки автомобили		2	2	2	2	2	2		
- самолети/линейни		0	0	0	0	0	0		
Летла в полетни станции		18	18	18	18	18	18		
Брой на заведенията и учрежденията		1	1	1	1	1	1		
Средногод. приемлен брой ученици (с/бр ВУЗ и ПУЗ)		0	0	0	0	0	0		
Средногод. приемлен брой студенти във ВУЗ		0	0	0	0	0	0		
Средногод. приемлен брой студенти във ПУЗ (вкл.ек)		0	0	0	0	0	0		
Брой зрители в студентски стоа		0	0	0	0	0	0		
Брой зрители в студентски общежития		0	0	0	0	0	0		
Брой на летуващи ученици		0	0	0	0	0	0		
Самолетна летла		0	0	0	0	0	0		
Болезнен летла		206	206	206	206	206	206		

ЗАБЕЛЕЖКА:

специфика за конкретна дейност се представят отделни справки

2015г.

2013г.

2016г.

2016г.

IV. ВРЕМЕННИ БЕЗЛИКОВИ ЗАЕМИ ОТ ДА ОБЩИНСКАЯ БЮДЖЕТ, БЮДЖЕТНИ СМЕТКИ И ИЗВЪНБЮДЖЕТНИ ФОНДОВЕ И СМЕТКИ	Начислени предходна година	Използвани предходна година	Начислени текуща година	Използвани текуща година
код за временни заеми трансфер				
05:				
получени/предоставени временни безликови заеми от да Общ. бюджет	0	0	0	0
- получени заеми (+)				
- предоставени заеми (-)				
- възстанове заеми (+)				
текущи/предоставени временни безликови заеми от да бюджетни сметки (лето)	0	0	0	0
- получени заеми (+)				
- предоставени заеми (-)				
- възстанове заеми (+)				
- възстанове заеми (-)				
IV. ОБЩО	0	0	0	0

за периода от

РЕЗУЛТАТ	2015г.		2016г.	
	Предходна година	Отчетна година	Предходна година	Отчетна година
07:			-000	-41
ИЗГОТВИЛ:				
Име, фамилия			ГЛ. СЧЕТОВОДИТЕЛ:	


служебен телефон : 621881

УПРАВИТЕЛ НА ТЪРГОВСКОТО ДРУЖ. УЧИЛИЩЕ



**„Център за психично**  
**здраве**  
**-Велико Търново” ЕООД,**  
**ЕИК 104525651**

**СЧЕТОВОДЕН БАЛАНС – 9 месечие – 2016г.;**  
**ОПР– 9 месечие – 2016г.**  
**РАЗШИФРОВКА ПО ИЗПЪЛНЕНИЕ НА**  
**ПРИХОДИ за периода от 01.01.2016г.до**  
**30.09.2016г.**





# СЧЕТОВОДЕН БАЛАНС

на "ЦПЗ - В.ТЪРНОВО" ЕООД

към 30.09.2016 год.

АКТИВ			
Раздели, групи, статии	код на ред:	Сума - хил. лева	
		текуща година	предходна година
а	б	1	2
<b>A. Дълготрайни (дългосрочни) активи</b>			
<b>I. Дълготрайни материални активи</b>			
Земля (терени)	11	144	144
Сгради и конструкции	12	309	348
Машини и оборудване	13	0	0
Съоръжения	14		
Транспортни средства	15		
Основни стада	16		
Други дълготрайни материални активи	17		
Разходи за придобиване и ликвидация на дълготрайни материални активи	18	100	100
<b>Общо за група I</b>	<b>10</b>	<b>553</b>	<b>592</b>
<b>II. Дълготрайни нематериални активи</b>			
Права върху собственост	21		
Програмни продукти	22	0	0
Продукти от развойна дейност	23		
Други дълготрайни нематериални активи	24		
<b>Общо за група II</b>	<b>20</b>	<b>0</b>	<b>0</b>
<b>III. Дългосрочни финансови активи</b>			
Дялове и участия в:			
-дъщерни предприятия	31	0	0
-смесени предприятия	32		
-асоциирани предприятия	33		
-други предприятия	34		
Инвестиционни имоти	41		
Други дългосрочни ценни книжа	42		
Дългосрочни вземания от:			
-свързани предприятия	43	0	0
-търговски заеми	44		
-други дългосрочни вземания	45		
<b>Общо за група III</b>	<b>40</b>	<b>0</b>	<b>0</b>
<b>IV. Търговска репутация</b>			
Положителна репутация	51		
Отрицателна репутация	52		
<b>Общо за група IV</b>	<b>50</b>	<b>0</b>	<b>0</b>
<b>V. Разходи за бъдещи периоди</b>	<b>60</b>		
<b>Общо за раздел A</b>	<b>100</b>	<b>553</b>	<b>592</b>
<b>B. Краткотрайни (краткосрочни) активи</b>			
<b>I. Материални запаси</b>			
Материали	71	15	11
Произведения	72		
Стоки	73		
Млади животни и животни за убиждане	74		
Дребни продуктивни животни	75		

АКТИВ			
Разделъ, група, статия	код на реда	Сума - лев лев	
		текуща година	предходна година
а	б	1	2
Незавършено производство	76		
Други материални запаси	77		
<b>Общо за група Г</b>	<b>79</b>	<b>15</b>	<b>11</b>
<b>М. Краткосрочни вземания</b>			
Вземания от свързани предприятия	81		
Вземания от клиенти и доставчици	82	46	0
Вземания по предоставени търговски заеми	83		
Съдебни и присъдени вземания	84	112	137
Данъци за възстановяване	85		
Други краткосрочни вземания	86	41	56
<b>Общо за група И</b>	<b>89</b>	<b>200</b>	<b>193</b>
<b>ИИ. Краткосрочни финансови активи</b>			
Финансови активи в свързани предприятия	91		
Изкупени собствени дългови ценни книжа	92		
Краткосрочни ценни книжа	93		
Благородни метали и суровинни камъни	94		
Други краткосрочни финансови активи	95		
<b>Общо за група ИИ</b>	<b>99</b>	<b>0</b>	<b>0</b>
<b>IV. Парични средства</b>			
Парични средства в брой	151	2	3
- от тях левова равностойност на чуждестранната валута	152		
Парични средства в безсрочни депозити	153	534	308
- от тях левова равностойност на чуждестранната валута	154		
Блокирани парични средства	155		0
- от тях левова равностойност на чуждестранната валута	156		
Парични еквиваленти	157	0	
<b>Общо за група IV</b>	<b>159</b>	<b>536</b>	<b>311</b>
<b>V. Разходи за бъдещи периоди</b>			
<b>Общо за раздел Б</b>	<b>160</b>	<b>1</b>	<b>1</b>
<b>Сума на актива (А+Б)</b>	<b>309</b>	<b>1105</b>	<b>1108</b>
<b>В. Условни активи</b>		0	
	350		

ПАСИВ			
Раздели, групи, статии	код на реда	Сума - млн лева	
		текуща година	предходна година
а	б	1	2
<b>A. Собствен капитал</b>			
<b>I. Основен капитал</b>			
Записан капитал	411	15	15
акционерен капитал	412		0
-котирани акции на финансови пазари	413		
- некотирани акции на финансови пазари	414		
други видове основен капитал	415	15	15
Нечислен капитал	416		
Изкупени собствени акции	417		
<b>Общо за група I</b>	<b>410</b>	<b>15</b>	<b>15</b>
<b>II. Резерви</b>			
Премии от емисия	421		
Резерв от последващи оценки на активите и пасивите	422	692	692
Целеви резерви	423	42	42
-обща резерви	424		
-специализирани резерви	425		
-други резерви	426	42	42
<b>Общо за група II</b>	<b>420</b>	<b>734</b>	<b>734</b>
<b>III. Финансов резултат</b>			
Нагружена печалба (загуба) от минали години	451	68	68
-неразпределена печалба	452	68	68
-непокрита загуба	453		
Текуща печалба	454	56	0
Текуща загуба	455		
<b>Общо за група III</b>	<b>450</b>	<b>124</b>	<b>68</b>
<b>Общо за раздел A</b>	<b>400</b>	<b>873</b>	<b>815</b>
<b>B. Дългосрочни пасиви</b>			
<b>I. Дългосрочни задължения</b>			
Задължения към свързани предприятия	511		
Задължения към финансови предприятия	512		
от тях към банки	513		
Задължения по търговски заеми	514		
Задължения по облигационни заеми	515		
Отсрочени данъци	516		
Други дългосрочни задължения	517		
<b>Общо за група I</b>	<b>510</b>	<b>0</b>	<b>0</b>
<b>II. Приходи за бъдещи периоди и финансиране</b>			
<b>Общо за раздел B</b>	<b>500</b>	<b>100</b>	<b>100</b>
<b>B. Краткосрочни пасиви</b>			
<b>I. Краткосрочни задължения</b>			
Задължения към свързани предприятия	611		
Задължения към финансови предприятия	612		
от тях към банки	605		
Задължения към доставчици и клиенти	613	12	13
Задължения по търговски заеми	614		
Задължения към персонала	615	74	63
Задължения към събителни предприятия	616	27	31
Данъчни задължения	617	6	8
Други краткосрочни задължения	618	13	11



ПАСИВ			
Раздел, група, статия	код на реда	Сума - хил. лева	
		текуща година	предходна година
а	б	1	2
Провизии	019		
<b>Общо за група I</b>	<b>010</b>	<b>132</b>	<b>140</b>
<b>В. Приходи за бъдещи периоди и финансиране</b>	<b>700</b>		
<b>Общо за раздел В</b>	<b>750</b>	<b>132</b>	<b>140</b>
<b>Сума на пасива (А+Б+В)</b>	<b>800</b>	<b>1105</b>	<b>1001</b>
<b>Г. Условни пасиви</b>	<b>900</b>		

Съставил:   
 (Д. Ангелов)



Ръководител:   
 (Д. Петрова)



РАЗШИФРОВКА ПО ИЗТЪЛЧЕНИЕ НА ПРИХОДИ И РАЗХОДИ

на ЦПЗ-ВЕ, ЛНКО ТЪРНОВО-ЕООД

за периода от 01.01.2016 г. до 30.09.2016 г.

(в лв.)

	§§ по параграфите и подпараграфите	Изчислени предходна година	Изчислени текуща година	Изчислени текуща година
<b>I. ПРИХОДИ</b>				
Приходи и доходи от собственост	24-00	30 827	30 827	43 497
-всички приходи от продажби на услуги, стоки и продукция	24-05	29 374	29 374	42 056
-приходи от наема на имущество	24-06	1 440	1 440	1 440
-приходи от наем на земя	24-07			
-приходи от лизинг по текуще балансов сметки	24-09	13	13	1
-приходи от лизинг по средни депозити	24-10			
-приходи от други лизинг	24-14			
Приходи от дарения		10 402	10 402	13 348
Губави и загуби от продажби на активи	28-00	0	0	0
-конфискувани средства и приходи от конфискуване вещи	28-01			
-губави, загуби, недостойни, емоционални загуби, обезщетения и из	28-02	0	0	
Приходи от продажби на имущество	40-00			0
-приходи от продажби на жилищна продукция и държавни резе	40-01			
-приходи от продажби на дълготрайни материални активи	40-02			
-приходи от продажби на нематериални активи	40-03			
-приходи от продажби на земя	40-04			
Приходи от финансирания				
приходи от субвенции от Държавния бюджет				
приходи от заемствени средства от Държавата				
приходи от субвенции от Държавния бюджет за капиталов ремонт				
приходи от субвенции от Министерството по земеделието		1 081 298	1 052 323	1 043 505
<b>I ОБЩО ПРИХОДИ</b>	99-99	1 125 727	1 093 752	1 161 550
				1 063 137
				1 106 634

II.1. РАЗХОДИ ПО ДЕЙНОСТИ		§§ параграфи и подпараграфи	Начислените приходи година	Изплатените приходи година	Начислените приходи година	Изплатените приходи година	Начислените приходи година
02 :							
Залози и възмездие дейн на Търговското дружество		01-00	651 146	662 857	634 102	687 511	
- заплати на персонала зает в административата по трудово правоотношение		01-01	597 647	612 341	538 323	648 176	
- допълнително извършено стимулиране и други възмездие		01-04	22 988		63 998		
- социално-осигурителни вноски от личата, работещи в бюджетните предприя със занад( )		01-05					
Залози на останали персонал по трудово правоотношение							
Залози на управителите по договор за управление			30 516	30 516	31 781	34 323	
- трудово-осигурителни вноски от личата, работещи в бюджетните предприя със занад( )		01-06					
- вноски за ф. ПЗБ - лични вноски от личата, работещи в бюджетните предприятия със занад( )		01-07					
- социално- и трудово-осигурителни вноски от личата, работещи в бюджетните предприя (§§ 01-05, 01-06 и 01-07) със занад( )		01-08					
Подпараграфи от 01-05 до 01-08 включно се стимулират (сборът им е нулев). Данните се посочват като разшифровка за целите на консолидираните отчетни справки							
Други възмездия и плащания за персонал		02-00	8 013	5 714	17 425	13 675	
- за платен персонал, нямат по трудово правоотношение		02-01					
- за персонала по външно-трудови правоотношения		02-02	2 901	0	3 730		
- обектими по чл. 220, ст. 222 и чл. 224 от КТ		02-03	4 111	4 111	11 492	11 492	
- обектими по чл. 261 от ЗМВР		02-04					



обезщетения по чл. 237 от ЗОДДС	02-05							
- други подобни плащания и възнаграждения	02-06	1 600	1 600	2 183				2 183
Семейно осигуроване за фонд "Обществено осигуряване"	03-03	74 327	74 612	73 409				0
- за платен персонал, нелт по трудови правоотношения	03-01	70 318	74 612	62 333				0
- за неплатен персонал, нелт по трудови правоотношения	03-02							
- за управители по договор за управление	03-03							
- за допълнително материално стимулиране и други	03-05	3 809		11 104				
- за платени помощи на безработни от ф. "ТКБ"	03-06							
Вноски за фонд "УГФ"	04-00	10 279	10 047	10 742				0
Здравно-осигурителни вноски от работодатели	05-00	30 299	31 850	30 190				0
Храна	10-00	45 156	44 683	59 532				53 058
- за сметта на почитване на храни чрез предоставени	10-01			0				
- храна	10-02	45 156	44 683	59 532				53 058
Медицината	11-00	45 835	31 417	41 068				40 132
Постелни изделия и обзавеждане	12-00	273	273	14				14
Компютрови	13-00	1 466	1 466	983				0
- в страната	13-01	1 466	1 466	983				0
- в чужбина	13-02							
Материали, горива и енергия	14-00	71 920	73 498	62 323				60 388
- капиталарски материали	14-01	6 266	6 266	5 936				5 936
- други материали	14-02	13 359	13 359	16 554				16 554
- вода	14-03	3 894	3 911	4 340				4 340
- ел.енергия	14-04	43 034	46 592	37 208				30 411
- абонамент за преса	14-05	137	137	140				0
- гориво и слязочен материал	14-06	3 230	3 230	3 147				3 147
- въздух, дърва и др.	14-07							
полоскери на	14-08							
Външна услуга	15-00	64 596	64 597	56 063				54 901
- разходи за телефони	15-01	6 490	6 490	7 423				6 808
- платени консултации за обслужване на сметки на сметки	15-02							
- разходи за регистрация и прекъсване на дружествено	15-03							

разходи за наем	14-04							
разходи за транспортни услуги	15-05	1 795				1 795		1 275
разходи за транспорт	15-06	2 551				2 551		3 111
разходи за охрана	15-07	5 771				5 771		6 059
разходи за абонаментно поддържане на техника	15-08	10 725				10 725		10 403
други заплати външни услуги	15-09	37 264				37 264		27 794
Текущ ремонт	16-00	5 119				5 119		26 144
Учебни и научно-изследователски разходи и заплати за	17-00	683				683		888
Други разходи	18-09	55 974				55 974		92 743
СВКО	18-01	17 999				17 999	6	25 883
платен ДДС за внос със знак(*)	18-02							
възстановен дълъг кредит със знак(*)	18-01							
акции за внос със знак(*)	18-04							
възстановен суми от акции със знак(*)	18-05							
запла и материален такс	18-06							
държавен такс	18-07	201				201		853
общински такс	18-08	2 588				2 588		3 303
съдебен такс	18-09	0				0		
запла върху печалбата	18-10							
запла за общините	18-11							
други данъци	18-12	3 311				3 311		3 154
глобални институционални такси и съдебни обезщетения	18-13	4				4		0
посрещане на гости	18-14							
средствителни разходи	18-15	0				0		
други некласифицирани в другите параграфи и подпараграфи	18-17	31 871				31 871		59 550
Вносов за чуждестранен внос и участие в чуждестранни организации и	46-00						2 088	
Класифициран разход	50-00	0				0		0
основен ремонт	50-01							
придобиване на Материални дълготрайни активи	50-02							
придобиване на Нематериални дълготрайни активи	50-03							





И.П. ОБИДНО РАЈНОРДИ ЗА ДЕТИНОСТТА	99-99	1 065 112	1 015 014	1 105 405	1 024 454
------------------------------------	-------	-----------	-----------	-----------	-----------

Забелешка:

За периодот 15-09, 18-12, 18-17 не билаат врзани соодветните раздирења

за периода от 01.01.2016 г. до 30.09.2016 г.

Натурални показатели

Общи натурални показатели	Код 98	План предлага година	Отчет предлага година	План текуща година	Отчет текуща година
Щитов бройки	9801	74,00	70,00	74,00	71,00
Средногодишни щитов бройки	9802	74,00	69,00	74,00	66,50
Средна годишна работна заплата	9803	8799	9007	8569	10263
Брой на моторни превозни средства - в т.ч. - лек автомобил	9804	4	4	4	4
- санитарни джипови	9805	2	2	2	2
Летца в полетни станции	9806	2	2	2	2
Летца в полетни станции	9807	8	8	8	8
Брой на заведенията и учрежденията	9808	1	1	1	1
Средногод. прирамена брой ученици (ВУЗ и ПУЗ)	9809				
Средногод. прирамена брой студенти във ВУЗ	9810				
Средногод. прирамена брой студенти във ПУЗ (колеж)	9811				
Брой архивни в студентски стол	9812				
Брой архивни в студентски общински	9813				
Брой на актуални учители	9814				
Санитарни джип	9815				
Бюджетна дълга	9816	130	130	130	130
ЗАБЕЛЖКА:	9899	xxx	xxx	xxx	xxx

специфични за конкретна дейност се представят от дясно  
страника

IV. ВРИМЕВНИ БЕЗПРАВНИ ЗАЕМИ ОГОЗА ОБЕШНИСКИЯ БЮДЖЕТ, БЮДЖЕТНИ СМЕТКИ И ИЗВЪНБЮДЖЕТНИ ФОНДОВЕ И СМЕТКИ	Начислени презходна година	Начислени текуща година	Изпълнени презходна година	Изпълнени текуща година
код за ведомствена дейност/трансфер				
05				
Получени презходна година временно безплатени земи от/за СБД	74-00	0	0	0
- получени земи (+)	74-11			
- погасени земи (-)	74-12			
- предоставени земи (-)	74-21			
- възстанове земи (-)	74-22			
Получени презходна година временно осигурени заемни от/за бюджетни сметки (лето)	75-00	0	0	0
- получени земи (-)	75-11			
- погасени земи (-)	75-12			
- предоставени земи (-)	75-21			
- възстанове земи (+)	75-22			
<b>IV. ОБЩО</b>	<b>99-99</b>	<b>0</b>	<b>0</b>	<b>0</b>

за периода от 01.01.2016 г. до 30.09.2016 г.

РЕЗУЛТАТ	Презходна година	Текуща година
07:		
Печалба	99-99	60 615
		55 949

ИЗПОТНИК:  
Директор Ангелко  
Бонев, фамилия

служебен телефон : 621883

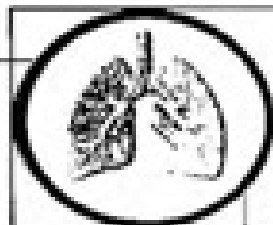


ГЛ. СЧИТОВОДИТЕЛ:

Савитър Ангелова

УПРАВНИТЕЛ:

Г-р Маргарита Петрова



**„Специализирана**  
**болница**  
**за активно лечение**  
**на пневмо**  
**-фтизиатрични**  
**заболявания „Д-Р**  
**Трейман” ЕООД**  
**ЕИК 000130104**

**СЧЕТОВОДЕН БАЛАНС – 9 месечие – 2016г.;**  
**ОПР– 9 месечие – 2016г.**  
**РАЗШИФРОВКА ПО ИЗПЪЛНЕНИЕ НА**  
**ПРИХОДИ за периода от 01.01.2016г.до**  
**30.09.2016г.**

**ТДЕООД**  
2016

Специальный бюджет - "Специализированная больница за счет средств лечения на лечение-финансирования информации" - С/г Третьяков" 60300 - Введенная Третьяковская больница 20.06.2016

I. Выделенные средства на лечение-финансирования информации				
II. Выделенные средства на лечение-финансирования информации				
0011	Земельный налог	95	95	95
0012	Средств в эксплуатацию	400	400	400
0013	Материалы и оборудование	10	10	24
0014	Службы связи	0	0	1
0015	Транспортные средства	0	0	0
0016	Средства связи			
0017	Другие средства			
0018	Расходы на приобретение и эксплуатацию ИТ-ОА	500	500	500
0019	Общедолевая собственность	1000	1000	1000
III. Выделенные средства на лечение-финансирования информации				
0020	Средств на приобретение			
0021	Программа ИТ-ОА			
0022	Программа ИТ-ОА			
0023	Программа ИТ-ОА			
0024	Другие программы-информационные системы			
0025	Общедолевая собственность			
IV. Выделенные средства на лечение-финансирования информации				
0026	Денежные средства			
0027	Денежные средства			
0028	Денежные средства			
0029	Денежные средства			
0030	Денежные средства			
0031	Денежные средства			
0032	Денежные средства			
0033	Денежные средства			
0034	Денежные средства			
0035	Денежные средства			
0036	Денежные средства			
0037	Денежные средства			
0038	Денежные средства			
0039	Денежные средства			
0040	Денежные средства			
0041	Денежные средства			
0042	Денежные средства			
0043	Денежные средства			
0044	Денежные средства			
0045	Денежные средства			
0046	Денежные средства			
0047	Денежные средства			
0048	Денежные средства			
0049	Денежные средства			
0050	Денежные средства			
0051	Денежные средства			
0052	Денежные средства			
0053	Денежные средства			
0054	Денежные средства			
0055	Денежные средства			
0056	Денежные средства			
0057	Денежные средства			
0058	Денежные средства			
0059	Денежные средства			
0060	Денежные средства			
0061	Денежные средства			
0062	Денежные средства			
0063	Денежные средства			
0064	Денежные средства			
0065	Денежные средства			
0066	Денежные средства			
0067	Денежные средства			
0068	Денежные средства			
0069	Денежные средства			
0070	Денежные средства			
0071	Денежные средства			
0072	Денежные средства			
0073	Денежные средства			
0074	Денежные средства			
0075	Денежные средства			
0076	Денежные средства			
0077	Денежные средства			
0078	Денежные средства			
0079	Денежные средства			
0080	Денежные средства			
0081	Денежные средства			
0082	Денежные средства			
0083	Денежные средства			
0084	Денежные средства			
0085	Денежные средства			
0086	Денежные средства			
0087	Денежные средства			
0088	Денежные средства			
0089	Денежные средства			
0090	Денежные средства			
0091	Денежные средства			
0092	Денежные средства			
0093	Денежные средства			
0094	Денежные средства			
0095	Денежные средства			
0096	Денежные средства			
0097	Денежные средства			
0098	Денежные средства			
0099	Денежные средства			
1000	Итого	1527	1527	1527

I. Выделенные средства на лечение-финансирования информации				
II. Выделенные средства на лечение-финансирования информации				
0071	Земельный налог			
0072	Средств в эксплуатацию			
0073	Материалы и оборудование			
0074	Службы связи			
0075	Транспортные средства			
0076	Средства связи			
0077	Другие средства			
0078	Расходы на приобретение и эксплуатацию ИТ-ОА			
0079	Общедолевая собственность			
0080	Средств на приобретение			
0081	Программа ИТ-ОА			
0082	Программа ИТ-ОА			
0083	Программа ИТ-ОА			
0084	Другие программы-информационные системы			
0085	Общедолевая собственность			
0086	Средств на приобретение			
0087	Программа ИТ-ОА			
0088	Программа ИТ-ОА			
0089	Программа ИТ-ОА			
0090	Другие программы-информационные системы			
0091	Общедолевая собственность			
0092	Средств на приобретение			
0093	Программа ИТ-ОА			
0094	Программа ИТ-ОА			
0095	Программа ИТ-ОА			
0096	Другие программы-информационные системы			
0097	Общедолевая собственность			
0098	Средств на приобретение			
0099	Программа ИТ-ОА			
1000	Итого	40	40	40

EMCard		Вид на счет	Сумма, руб.
<b>А. События календарь</b>			
Обеспечение питания			
Занятия спортом	0411	253	253
• мероприятия по физкультуре	0412		
• спортивные акции по физкультуре	0413		
• мероприятия по физкультуре в рамках	0414		
• другие мероприятия по физкультуре	0415	253	253
Искусство (культура)	0416		
Искусство (культура) в целом	0417		
Общая сумма А	0418	253	253
<b>Б. Прочие</b>			
Прочие из бюджета	0421		
Прочие из бюджета по линии из бюджета и бюджета	0422	125	125
Прочие расходы	0423		
• общие расходы	0424		
• мероприятия по линии	0425		
• другие расходы	0426		
Общая сумма Б	0428	125	125
<b>В. Финансирование мероприятий</b>			
Нагрузка на бюджетную организацию по линии бюджета	0431		
• мероприятия по линии	0432		
• мероприятия по линии	0433	463	463
Прочая нагрузка	0434	56	56
Прочая нагрузка	0435		
Общая сумма В	0438	469	469
Общая сумма А, Б, В	0439	431	431
<b>Г. Другие ресурсы бюджета</b>			
<b>Д. Финансирование мероприятий</b>			
Зачисления от бюджетных организаций	0511		
Зачисления от бюджетных организаций	0512		
• от лиц вне бюджета	0513		
Зачисления от бюджетных кафе	0514		
Зачисления от бюджетных кафе	0515		
Средства от других	0516		
Другие зачисления по линии	0517		
Общая сумма Г	0518	6	6
<b>Итого по бюджету по линии А и финансированию</b>			
Общая сумма Г, В	0520	6	6

EMCard		Вид на счет	Сумма, руб.
<b>В. Финансирование мероприятий</b>			
<b>Г. Финансирование мероприятий</b>			
Зачисления от бюджетных организаций	0611	467	467
Зачисления от бюджетных организаций	0612		
• от лиц вне бюджета	0613		
Зачисления от бюджетных кафе	0614	244	411
Зачисления от бюджетных кафе	0615		
Зачисления от бюджетных кафе	0616	136	136
Зачисления от бюджетных кафе	0617	136	136
Другие зачисления по линии	0618	18	18
Прочие	0619		
Общая сумма И	0620	1061	1061
<b>Ж. Прочие по бюджету по линии А и финансированию</b>			
<b>З. Прочие по бюджету по линии Б</b>			
<b>Итого по бюджету по линии А, Б, В, Г, И, Ж, З</b>			
Общая сумма	0900	46	46

Губернатор  
Иркутской области  
И.А. Бондаренко



СЛР - Специализирана болница за активно лечение на кардио-флебозатрени заболявания "Д-р Тодорак" ЕООД - Велико Търново към 30.09.2016

Класификация на разхода	Код на разход	Суми в лев	
		текущи разходи	приходи
а	б	1	2
А. Разходи за обществени дейности			
Разходи за административни дейности			
Разходи за материални изчисления	1135	121	133
Разходи за енергия	1136	45	45
Разходи за вода, газ, топлина	1137	21	21
Разходи за телефонизация	1138	268	243
Разходи за комуникации	1139	45	43
Други разходи	1176	1	2
■ 1000 - нетно			
- Общ разход на разходи	1171		
- приходи	1173		
Общ на група I	1120	453	483
Б. Група с материални изчисления			
Възстановявания на материални изчисления			
материални изчисления, включва включване в сметката за приходи и изчисленията материални и нематериални активи	1210		
Разходи за придобиване и консолидации на дълготрайни активи на (приходи) нетно	1200		
Разходи за изчисления от придобиване и придобиване на активи от придобиване и придобиване на активи	1240		
Друга група с материални изчисления	1205		
Общ на група II	1205		
В. Финансови разходи			
Процент за лихва	1210		
Б. Г. Лични или социални придобивания	1211		
Създаване (заплащане от придобиване) с дълготрайни активи и нематериални	1209		
Създаване (заплащане от придобиване) на дълготрайни активи и нематериални	1205		
Друга група на финансови разходи	1242	1	2
Общ на група III	1205	1	2
Г. Група разходи за придобиване на активи	1300	654	614
Разходи за придобиване на активи	1310	55	55
Изчисляване на разходи	1250		
Г. Общ разход на групи	1300	654	614
С. Счетоводни разходи	1400	50	10
Разходи за данъци	1410		
Данъци от търговия	1420		
Друга	1430		
Г. Разходи от групи	1400	50	10
Г. Разходи от групи	1400	50	10
Г. Разходи от групи	1400	50	10
Г. Разходи от групи	1400	50	10

Класификация на разхода	Код на разход	Суми в лев	
		текущи разходи	приходи
а	б	1	2
А. Разходи за обществени дейности			
Разходи за административни дейности			
Разходи за материални изчисления	1135	121	133
Разходи за енергия	1136	45	45
Разходи за вода, газ, топлина	1137	21	21
Разходи за телефонизация	1138	268	243
Разходи за комуникации	1139	45	43
Други разходи	1176	1	2
■ 1000 - нетно			
- Общ разход на разходи	1171		
- приходи	1173		
Общ на група I	1120	453	483
Б. Група с материални изчисления			
Възстановявания на материални изчисления			
материални изчисления, включва включване в сметката за приходи и изчисленията материални и нематериални активи	1210		
Разходи за придобиване и консолидации на дълготрайни активи на (приходи) нетно	1200		
Разходи за изчисления от придобиване и придобиване на активи от придобиване и придобиване на активи	1240		
Друга група с материални изчисления	1205		
Общ на група II	1205		
В. Финансови разходи			
Процент за лихва	1210		
Б. Г. Лични или социални придобивания	1211		
Създаване (заплащане от придобиване) с дълготрайни активи и нематериални	1209		
Създаване (заплащане от придобиване) на дълготрайни активи и нематериални	1205		
Друга група на финансови разходи	1242	1	2
Общ на група III	1205	1	2
Г. Група разходи за придобиване на активи	1300	654	614
Разходи за придобиване на активи	1310	55	55
Изчисляване на разходи	1250		
Г. Общ разход на групи	1300	654	614
С. Счетоводни разходи	1400	50	10
Разходи за данъци	1410		
Данъци от търговия	1420		
Друга	1430		
Г. Разходи от групи	1400	50	10
Г. Разходи от групи	1400	50	10
Г. Разходи от групи	1400	50	10
Г. Разходи от групи	1400	50	10

Генерален директор  




РАЗШЕФРОВКА ПО ИЗПОЛЗВАНЕ НА ПРИХОДИ

**СБА.ЛПФЗ "Д-р Трейман" ЕООД В.Търново**

за периода от 01.01.2016 г. до 30.09.2016 г.

(в лв.)

	Начална прилика година	Начална година	Начална прилика година	Начална година
<b>I. ПРИХОДИ</b>				
Приходи в доход от собственост	398 192	366 408		261 766
всички приходи от продажба на услуги, стоки и продукция	376 631	343 089		309 199
забавяне от наем на имущество			21 401	22 567
приходи от див и бонус от дивиденд				
приходи от акции по текущи банкови сметки				
приходи от дивиденди на срещни дивиденди				
приходи от други дивиденди				
Губа и амортизационни изчисления				
конфискувани средства и приходи от конфискувани акции				
Губа, списани изчисления, изчисления, задължителства и печалба				
Приходи от продажба на имущество				
приходи от продажба на движима продукция и материални резерви				
приходи от продажба на дълготрайни материални активи				
приходи от продажба на дълготрайни финансови активи				
приходи от продажба на земя				
Приходи от финансови	181 916	184 340		170 067
приходи от субвенции от държавни банки	151 912	151 912		140 619
приходи от дивиденди от държавни и държавни	18 046	18 046		7 718
приходи от други дивиденди на ДА и държавни	12 417	12 417		14 788
приходи от МД на субвенции	4 268	4 268		6 944
<b>I. ОБЩО ПРИХОДИ</b>				
	583 118	550 748		531 833



В.1. РАЗХОДЫ ПО ДЕЯТЕЛЬНОСТИ

	Платежи предыдущей годом	Исполнение предыдущей годом	Платежи текущей годом	Исполнение текущей годом
02:				
Здания и сооружения на территории организации	281 440	164 353	263 913	189 361
оплаты на ремонтные работы в административных помещениях	33 123	23 687	36 683	36 279
затраты на приобретение строительных и других материалов				
социально-образовательные мероприятия и другие мероприятия	23 409	9 296	23 240	23 967
Здания и сооружения персонала по трудовым договорам в	191 233	116 869	208 272	160 431
Здания на территории по трудовым договорам	14 097	11 007	18 976	16 998
социально-образовательные мероприятия и другие мероприятия	7 417	3 426	8 103	7 913
Здания и сооружения персонала по трудовым договорам от				
социально-образовательные мероприятия и другие мероприятия	29 826	9 742	33 643	31 880
Подарочные сертификаты на приобретение товаров				
Здания и сооружения и платежи за персонал	10 114	11 257	9 505	14 560
за персонал персонала, занят по трудовым договорам				
за персонал по инициативе персонала	9 823	9 127	3 580	10 942
субсидии по ч. 230, ст. 232 и ч. 234 ст. КТ	2 483	1 482	4 003	3 618
субсидии по ч. 263 ст. 340 КТ				
субсидии по ч. 233 ст. 340 КТ				
Здания и сооружения персонала и платежи за персонал				
Социально-образовательные мероприятия и другие мероприятия	33 046	37 813	33 100	30 372
за персонал персонала, занят по трудовым договорам	33 046	37 813	33 944	30 719
за персонал персонала, занят по трудовым договорам				
за социально-образовательные мероприятия и другие мероприятия	46	46	153	153
за инициативу персонала на территории от Ф. "ИКС"				
Здания и сооружения "ИКС"				
Здания и сооружения персонала по трудовым договорам	11 409	15 372	12 583	37 587
Здания	17 822	16 828	18 293	12 308





за периода от 01.01.2015 г. до 30.09.2015 г.

Натурални показатели

Общи натурални показатели	План предлага година	Отчет предлага година	План текуща година	Отчет текуща година
Щатни бройка	35	37	35	34
Средногодишни щатни бройка	40	39	39	39
Средна година на работна заплата	637	703		
Брой на метрици презоване средства	1	2	2	2
в т.ч. - отов автооборудване	1	1	1	1
- обект/факт: ливадски				
Метрици в ползване старост				
Брой на изискованата и учредиланата				
Средногодишното количество брой ученици (ВУ) и (ПУ)				
Средногодишното количество брой студенти (ВУ)				
Средногодишното количество брой студенти (ПУ)				
Брой изискованата и учредиланата (ВУ)				
Брой изискованата и учредиланата (ПУ)				
Брой делованата и учредиланата				
Брой на изискованата учредиланата				
Самостоятелна работа				
Болнични работни	35	33	33	33

ТАБЕЛКА:

За натурални показатели, не включени в този отчет, специфични на конкретна област се предоставят отделни таблици

IV. ПРИМЕНЕНИ БЕЗЛИКОВИ ЗАДАНИ ОТДА ОБЩИНСКА БЮДЖЕТ, БЮДЖЕТНИ СМЕТКИ И ИЗПЪННООДРЕТНИ ФОНДОВЕ И СМЕТКИ	Начална периода година	Начална текуща година	Изпълнен текуща година
051			
Получени/представени приходи безликовия заема от да Общ. бюджет	0	0	0
- получени заема (+)			
- представени заема (-)	0,0	0	0
- представени заема (-)			
- възстановя заема (+)			
Получени/представени приходи/текущи заема от да общински сметки (лично)	0	0	0
- получени заема (+)			
- получени заема (-)			
- представени заема (-)			
- възстановя заема (+)			
IV. ОБЩО	0	0	0

за периода от 01.01.2016 г. до 30.09.2016 г.

РЕЗУЛТАТ		Предходна година	Отчетна година
071		89 423	56 134

ПОДОТВЪРЖАВА:  
Юлия Владислава  
Генерал-директор  
Сградба телефон: 0879979639

ГЛА СЧЕТОВОДИТЕЛ:

Юлия Владислава